

Scopo

Il presente documento contiene informazioni chiave relative a questo prodotto d'investimento. Non si tratta di un documento promozionale. Le informazioni, prescritte per legge, hanno lo scopo di aiutarti a capire le caratteristiche, i rischi, i costi, i guadagni e le perdite potenziali di questo prodotto e di aiutarti a fare un raffronto con altri prodotti d'investimento.

Prodotto

BCC VITA AUTORE. SINERGIA 2.0 (Portafoglio Modello Profilo 1)

BCC Vita S.p.A. – Gruppo Cattolica Assicurazioni.

Sito: www.bccvita.it – Numero telefonico per informazioni: 02/466275

E-mail: info@bccvita.bcc.it; PEC: bccvita@pec.gruppocattolica.it

Sede Legale, Operativa e Direzione Generale: Largo Tazio Nuvolari, 1 – 20143 Milano, Italia

BCC Vita S.p.A. è soggetta alla vigilanza di CONSOB in relazione al presente documento.

Le informazioni chiave per gli investitori qui riportate sono valide al 1 gennaio 2018.

Stai per acquistare un prodotto che non è semplice e può essere di difficile comprensione.

Cos'è questo prodotto?

Tipologia: prodotto di investimento finanziario-assicurativo; assicurazione Unit Linked a premio unico e premi unici aggiuntivi con prestazioni legate a fondi esterni.

Obiettivi: a fronte del versamento di un premio unico iniziale minimo di 25.025 €, il prodotto offre la possibilità di investire in una combinazione di OICR e comparti di SICAV armonizzati predefinita e gestita dalla Compagnia (Portafoglio Modello).

Il Portafoglio Modello investe in un massimo di 20 tra i 89 OICR e comparti di SICAV armonizzati totali, raggruppati per omogeneità in 15 Linee di Investimento e 3 Macro Asset Class.

Il presente Portafoglio Modello prevede un controllo sull'esposizione massima prevista nelle 3 Macro Asset Class che raggruppano le Linee di Investimento sopraccitate, come riportato nella Tabella a fianco.

Per una descrizione completa delle informazioni specifiche relative alle singole componenti finanziarie disponibili si rimanda alla Documentazione Contrattuale del prodotto e al documento KIID redatto dalla relativa Società istitutiva di ciascun Fondo Esterno.

La Compagnia si impegna a definire, monitorare e gestire nel tempo in modo autonomo l'allocazione predeterminata tra gli OICR appartenenti alle 15 Linee di Investimento previste dal contratto secondo le percentuali massime di esposizione previste dal Profilo di Investimento.

PORTAFOGLIO MODELLO - PROFILO 1		
Macro Asset Class	Linee di Investimento di appartenenza	Esposizione massima prevista
Prudente	Obbligaz. Governativo; Obbligaz. Corporate; Obbligaz. Flessibile-prudente; Bilanciato Flessibile-prudente;	100%
Moderata	Obbligaz. Paesi Emergenti; Obbligaz. High Yield; Obbligaz. Convertibile; Obbligaz. Flessibile-moderato; Bilanciato Flessibile-moderato;	20%
Aggressiva	Azionario Europa; Azionario America; Azionario Pacifico; Azionario Paesi Emergenti; Azionario Globale; Bilanciato Flessibile-aggressivo.	10%

Investitore al dettaglio a cui si intende commercializzare il prodotto: il prodotto è rivolto ad un cliente che intenda investire, in un orizzonte temporale lungo, affidando le proprie scelte di investimento al Portafoglio Modello gestito dalla Compagnia e derivante dal Profilo di investimento prescelto.

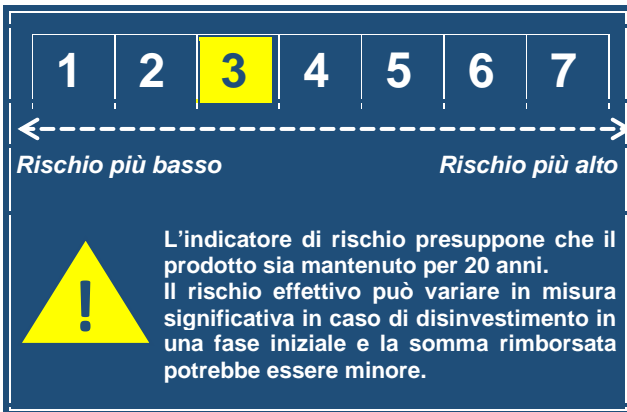
Prestazioni assicurative: in caso di morte dell'Assicurato, il prodotto prevede la liquidazione ai beneficiari del capitale complessivo maturato fino a quel momento, maggiorato di una percentuale variabile in funzione dell'età dell'assicurato al momento del decesso (da 5% a 0,2%). Per il presente documento si ipotizza un'età dell'Assicurato alla sottoscrizione di 45 anni. Il costo per la prestazione assicurativa è compreso nei costi ricorrenti annuali indicati nella tabella "Composizione dei costi", e l'impatto dello stesso è mediamente pari allo 0,03%.

Durata: il contratto è a vita intera, pertanto non è prevista una scadenza ma la durata è pari alla vita dell'Assicurato.

Documento contenente le informazioni chiave

Quali sono i rischi e qual è il potenziale rendimento?

Indicatore di rischio



Abbiamo classificato questo prodotto al livello **3** su 7, che corrisponde alla classe di rischio medio-bassa.

Ciò significa che le perdite potenziali dovute alla performance futura del prodotto sono classificate nel livello medio-basso e che è improbabile che le cattive condizioni di mercato influenzino il rischio che la Compagnia possa corrispondere una prestazione inferiore ai premi versati.

Attenzione al rischio di cambio: per alcuni Fondi, riceverai alcuni pagamenti in valuta straniera, quindi il rendimento finale che otterrai dipenderà dal tasso di cambio tra le due valute. Questo rischio non è contemplato nell'indicatore sopra riportato.

Altri rischi particolarmente rilevanti: si rimanda alla descrizione di ciascuna opzione di investimento per l'evidenza di ulteriori rischi particolarmente rilevanti non compresi nell'indicatore sintetico.

L'indicatore sintetico di rischio è una indicazione orientativa del livello di rischio di questo prodotto rispetto ad altri prodotti. Esso esprime la probabilità che il prodotto subisca perdite monetarie a causa dei movimenti sul mercato o a causa della nostra incapacità di pagarti quanto dovuto.

Questo prodotto non comprende alcuna protezione dalla performance futura del mercato; pertanto potresti perdere il tuo intero investimento o parte di esso.

Scenari di performance

Questa tabella mostra gli importi dei possibili rimborsi nei prossimi 20 anni, in scenari diversi, ipotizzando un investimento di 10.000 €.

Gli scenari presentati mostrano la possibile performance dell'investimento. Possono essere confrontati con gli scenari di altri prodotti.

Gli scenari presentati sono una stima della performance futura sulla base di prove relative alle variazioni passate del valore di questo investimento e non sono un indicatore esatto.

Gli importi dei rimborsi varieranno a seconda della performance del mercato e del periodo di tempo per cui è mantenuto il prodotto.

Lo scenario di stress indica quale potrebbe essere l'importo rimborsato in circostanze di mercato estreme e non tiene conto della situazione in cui non siamo in grado di pagarti.

Le cifre riportate comprendono tutti i costi del prodotto in quanto tale, e comprendono i costi da te pagati al consulente o al distributore.

Le cifre non tengono conto della tua situazione fiscale personale, che può incidere anche essa sull'importo del rimborso.

Investimento: 10.000 € Premio assicurativo: 0 €		1 anno	10 anni	20 anni (Periodo di detenzione raccomandato)
Scenario in caso di sopravvivenza				
Scenario di stress	Possibile rimborso al netto dei costi	7.048,56	5.103,11	3.541,33
	Rendimento medio per ciascun anno	-29,51%	-6,51%	-5,06%
Scenario sfavorevole	Possibile rimborso al netto dei costi	9.042,18	9.366,89	10.519,08
	Rendimento medio per ciascun anno	-9,58%	-0,65%	0,25%
Scenario moderato	Possibile rimborso al netto dei costi	9.852,48	12.282,86	15.431,21
	Rendimento medio per ciascun anno	-1,48%	2,08%	2,19%
Scenario favorevole	Possibile rimborso al netto dei costi	10.730,51	16.099,27	22.626,87
	Rendimento medio per ciascun anno	7,31%	4,88%	4,17%
Scenario in caso di decesso				
Evento assicurato	Possibile rimborso a favore dei beneficiari al netto dei costi	10.202,57	12.405,69	15.462,07

Cosa accade se BCC Vita non è in grado di corrispondere quanto dovuto?

In caso di insolvenza della Compagnia o di un soggetto diverso, puoi rischiare di subire una perdita finanziaria.

Documento contenente le informazioni chiave

Quali sono i costi?

Andamento dei costi nel tempo:

La diminuzione del rendimento (Reduction in Yield - RIY) esprime l'impatto dei costi totali sostenuti sul possibile rendimento dell'investimento. I costi totali tengono conto dei costi una tantum, correnti e accessori. La diminuzione del rendimento (Reduction in Yield - RIY) esprime l'impatto dei costi totali sostenuti sul possibile rendimento dell'investimento.

I costi totali tengono conto dei costi una tantum, correnti e accessori.

Gli importi qui riportati corrispondono ai costi cumulativi del prodotto in tre periodi di detenzione differenti e comprendono le potenziali penali per uscita anticipata.

Questi importi si basano sull'ipotesi che siano investiti 10.000 €.

Gli importi sono stimati e potrebbero cambiare in futuro.

Composizione dei costi:

La tabella mostra:

- l'impatto annuo che ogni tipo di costo ha sul tuo investimento al termine dell'orizzonte temporale consigliato
- il significato delle differenti categorie di costo

Andamento dei costi nel tempo			
	Se esci dopo 1 anno	Se esci dopo 10 anni	Se esci dopo 20 anni
Costi totali	592,94	3.159,79	8.413,05
Impatto annuo sul rendimento	5,93%	2,36%	2,25%

Composizione dei costi			
Costi una tantum	Costi di ingresso	0,15%	Impatto dei costi da sostenere al momento della sottoscrizione dell'investimento. Questo importo comprende i costi di distribuzione del prodotto.
	Costi di uscita	0,00%	Impatto dei costi di uscita al termine del periodo.
Costi ricorrenti	Costi di transazione	n.d.	Impatto dei nostri costi di acquisto e vendita degli investimenti sottostanti per il prodotto.
	Altri costi ricorrenti	2,09%	Impatto dei costi che tratteniamo ogni anno per gestire i tuoi investimenti.
Costi eventuali	Costi di performance	0,00%	Impatto della commissione di performance. Tratteniamo questa commissione dal tuo investimento se la performance del prodotto supera il suo parametro di riferimento.
	Carried interests	0,00%	Impatto dei carried interests (commissioni di overperformance). Tratteniamo questa commissione se l'investimento ha ottenuto una performance superiore a una certa soglia.

Per quanto tempo devo detenerlo? Posso ritirare il capitale prematuramente?

Periodo di detenzione raccomandato: 20 anni

Per realizzare gli obiettivi di questo prodotto ti raccomandiamo di mantenere l'investimento fino all'orizzonte temporale consigliato.

Tale orizzonte è valutato come il tempo appropriato per esprimere le potenzialità dell'investimento complessivo, considerando un obiettivo di lungo periodo, comune a tali prodotti assicurativi di investimento, e l'aleatorietà delle previsioni in merito all'andamento dei Fondi Esterni.

In caso di rimborso anticipato, i risultati possono essere inferiori, specialmente in caso di rimborso anticipato entro quattro anni dalla sottoscrizione, quando sono previste delle penalizzazioni di uscita. Per la quantificazione delle penali si rimanda alla Documentazione Contrattuale.

Entro 30 giorni dalla data di conclusione del contratto hai la facoltà di recedere dallo stesso; in tal caso la Compagnia, entro 30 giorni dal ricevimento della comunicazione di recesso, ti rimborserà il controvalore delle quote dei fondi maggiorato dei costi iniziali.

Trascorsi 30 giorni dalla data di decorrenza degli effetti del contratto, puoi riscattare anticipatamente il contratto, in conformità con quanto disposto dall'art. 1925 cod. civ.. In tal caso la Compagnia ti riconoscerà un capitale pari al valore di riscatto maturato, che potrà essere inferiore ai premi versati, secondo quanto riportato nella Sezione "Quali sono i rischi e qual è il potenziale rendimento".

Come presentare reclami?

Eventuali reclami riguardanti il rapporto contrattuale o la gestione dei sinistri devono essere inoltrati per iscritto al seguente indirizzo: BCC Vita S.p.A. – Servizio Reclami c/o Società Cattolica di Assicurazione Società Cooperativa – Servizio Reclami di Gruppo – Lungadige Cangrande, 16 – 37126 Verona (Italia), Fax 02.21072270, E-mail reclami@bccvita.bcc.it.

Qualora l'esponente non si ritenga soddisfatto dall'esito del reclamo o in caso di assenza di riscontro nei termini massimi previsti dalla normativa vigente, potrà rivolgersi, corredando l'esposto della documentazione relativa al reclamo trattato dalla Compagnia:

- per questioni attinenti al contratto, all'IVASS – Istituto per la Vigilanza sulle Assicurazioni – Via del Quirinale, 21 – 00187 Roma tramite e-mail alla casella di posta elettronica certificata tutela.consumatore@pec.ivass.it, fax al numero 06/42133206 o posta ordinaria, utilizzando lo specifico modello disponibile sul sito dell'IVASS (www.ivass.it - sezione Per i Consumatori - Reclami - Guida ai reclami);
- per questioni attinenti alla trasparenza informativa, alla CONSOB – Via G.B. Martini 3 – 00198 Roma o Via Broletto 7 – 20123 Milano – telefono 06.8477.1 / 02.72420.1.

Per ulteriori informazioni: <http://www.bccvita.it> sezione Reclami.

Altre informazioni rilevanti

L'ufficio della Compagnia cui rivolgersi per ottenere informazioni sul contratto è: BCC Vita S.p.A. – Ufficio Gestione Portafoglio – Largo Tazio Nuvolari, 1 – 20143 Milano – Italia, Telefono 02.466275, Fax 02.21072250, E-mail: info@bccvita.bcc.it.

Si rimanda alla Documentazione Contrattuale disponibile sul sito della Compagnia e presso l'Intermediario con cui hai sottoscritto il contratto per tutti i dettagli sulle caratteristiche del prodotto, in particolare sulle opzioni disponibili in fase di liquidazione, nonché ai KIID redatti dalla Società istitutiva di ciascun Fondo Esterno. L'elenco aggiornato dei Fondi Esterni che costituiscono la composizione del Portafoglio Modello è presente sul sito della Compagnia e presso l'Intermediario.

Scopo

Il presente documento contiene informazioni chiave relative a questo prodotto d'investimento. Non si tratta di un documento promozionale. Le informazioni, prescritte per legge, hanno lo scopo di aiutarti a capire le caratteristiche, i rischi, i costi, i guadagni e le perdite potenziali di questo prodotto e di aiutarti a fare un raffronto con altri prodotti d'investimento.

Prodotto

BCC VITA AUTORE. SINERGIA 2.0 (Portafoglio Modello Profilo 2 Light)

BCC Vita S.p.A. – Gruppo Cattolica Assicurazioni.

Sito: www.bccvita.it – Numero telefonico per informazioni: 02/466275

E-mail: info@bccvita.bcc.it; PEC: bccvita@pec.gruppocattolica.it

Sede Legale, Operativa e Direzione Generale: Largo Tazio Nuvolari, 1 – 20143 Milano, Italia

BCC Vita S.p.A. è soggetta alla vigilanza di CONSOB in relazione al presente documento.

Le informazioni chiave per gli investitori qui riportate sono valide al 1 gennaio 2018.

Stai per acquistare un prodotto che non è semplice e può essere di difficile comprensione.

Cos'è questo prodotto?

Tipologia: prodotto di investimento finanziario-assicurativo; assicurazione Unit Linked a premio unico e premi unici aggiuntivi con prestazioni legate a fondi esterni.

Obiettivi: a fronte del versamento di un premio unico iniziale minimo di 25.025 €, il prodotto offre la possibilità di investire in una combinazione di OICR e comparti di SICAV armonizzati predefinita e gestita dalla Compagnia (Portafoglio Modello).

Il Portafoglio Modello investe in un massimo di 20 tra i 89 OICR e comparti di SICAV armonizzati totali, raggruppati per omogeneità in 15 Linee di Investimento e 3 Macro Asset Class.

Il presente Portafoglio Modello prevede un controllo sull'esposizione massima prevista nelle 3 Macro Asset Class che raggruppano le Linee di Investimento sopraccitate, come riportato nella Tabella a fianco.

Per una descrizione completa delle informazioni specifiche relative alle singole componenti finanziarie disponibili si rimanda alla Documentazione Contrattuale del prodotto e al documento KIID redatto dalla relativa Società istitutiva di ciascun Fondo Esterno.

La Compagnia si impegna a definire, monitorare e gestire nel tempo in modo autonomo l'allocazione predeterminata tra gli OICR appartenenti alle 15 Linee di Investimento previste dal contratto secondo le percentuali massime di esposizione previste dal Profilo di Investimento.

PORTAFOGLIO MODELLO - PROFILO 2 LIGHT		
Macro Asset Class	Linee di Investimento di appartenenza	Esposizione massima prevista
Prudente	Obbligaz. Governativo; Obbligaz. Corporate; Obbligaz. Flessibile-prudente; Bilanciato Flessibile-prudente;	100%
Moderata	Obbligaz. Paesi Emergenti; Obbligaz. High Yield; Obbligaz. Convertibile; Obbligaz. Flessibile-moderato; Bilanciato Flessibile-moderato;	20%
Aggressiva	Azionario Europa; Azionario America; Azionario Pacifico; Azionario Paesi Emergenti; Azionario Globale; Bilanciato Flessibile-aggressivo.	30%

Investitore al dettaglio a cui si intende commercializzare il prodotto: il prodotto è rivolto ad un cliente che intenda investire, in un orizzonte temporale lungo, affidando le proprie scelte di investimento al Portafoglio Modello gestito dalla Compagnia e derivante dal Profilo di investimento prescelto.

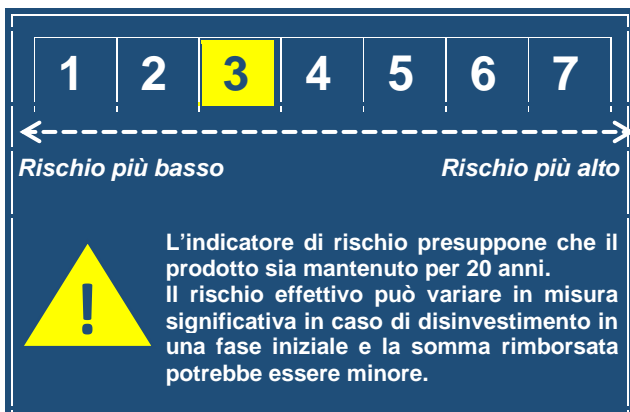
Prestazioni assicurative: in caso di morte dell'Assicurato, il prodotto prevede la liquidazione ai beneficiari del capitale complessivo maturato fino a quel momento, maggiorato di una percentuale variabile in funzione dell'età dell'assicurato al momento del decesso (da 5% a 0,2%). Per il presente documento si ipotizza un'età dell'Assicurato alla sottoscrizione di 45 anni. Il costo per la prestazione assicurativa è compreso nei costi ricorrenti annuali indicati nella tabella "Composizione dei costi", e l'impatto dello stesso è mediamente pari allo 0,03%.

Durata: il contratto è a vita intera, pertanto non è prevista una scadenza ma la durata è pari alla vita dell'Assicurato.

Documento contenente le informazioni chiave

Quali sono i rischi e qual è il potenziale rendimento?

Indicatore di rischio



Abbiamo classificato questo prodotto al livello **3** su 7, che corrisponde alla classe di rischio medio-bassa.

Ciò significa che le perdite potenziali dovute alla performance futura del prodotto sono classificate nel livello medio-basso e che è improbabile che le cattive condizioni di mercato influenzino il rischio che la Compagnia possa corrispondere una prestazione inferiore ai premi versati.

Attenzione al rischio di cambio: per alcuni Fondi, riceverai alcuni pagamenti in valuta straniera, quindi il rendimento finale che otterrai dipenderà dal tasso di cambio tra le due valute. Questo rischio non è contemplato nell'indicatore sopra riportato.

Altri rischi particolarmente rilevanti: si rimanda alla descrizione di ciascuna opzione di investimento per l'evidenza di ulteriori rischi particolarmente rilevanti non compresi nell'indicatore sintetico.

Questo prodotto non comprende alcuna protezione dalla performance futura del mercato; pertanto potresti perdere il tuo intero investimento o parte di esso.

L'indicatore sintetico di rischio è una indicazione orientativa del livello di rischio di questo prodotto rispetto ad altri prodotti. Esso esprime la probabilità che il prodotto subisca perdite monetarie a causa dei movimenti sul mercato o a causa della nostra incapacità di pagarti quanto dovuto.

Scenari di performance

Questa tabella mostra gli importi dei possibili rimborsi nei prossimi 20 anni, in scenari diversi, ipotizzando un investimento di 10.000 €.

Gli scenari presentati mostrano la possibile performance dell'investimento. Possono essere confrontati con gli scenari di altri prodotti.

Gli scenari presentati sono una stima della performance futura sulla base di prove relative alle variazioni passate del valore di questo investimento e non sono un indicatore esatto.

Gli importi dei rimborsi varieranno a seconda della performance del mercato e del periodo di tempo per cui è mantenuto il prodotto.

Lo scenario di stress indica quale potrebbe essere l'importo rimborsato in circostanze di mercato estreme e non tiene conto della situazione in cui non siamo in grado di pagarti.

Le cifre riportate comprendono tutti i costi del prodotto in quanto tale, e comprendono i costi da te pagati al consulente o al distributore.

Le cifre non tengono conto della tua situazione fiscale personale, che può incidere anche essa sull'importo del rimborso.

Investimento: 10.000 € Premio assicurativo: 0 €		1 anno	10 anni	20 anni (Periodo di detenzione raccomandato)
Scenario in caso di sopravvivenza				
Scenario di stress	Possibile rimborso al netto dei costi	6.515,11	4.340,01	2.744,14
	Rendimento medio per ciascun anno	-34,85%	-8,01%	-6,26%
Scenario sfavorevole	Possibile rimborso al netto dei costi	8.942,47	9.590,37	11.438,48
	Rendimento medio per ciascun anno	-10,58%	-0,42%	0,67%
Scenario moderato	Possibile rimborso al netto dei costi	9.936,23	13.386,57	18.331,87
	Rendimento medio per ciascun anno	-0,64%	2,96%	3,08%
Scenario favorevole	Possibile rimborso al netto dei costi	11.041,03	18.686,46	29.381,14
	Rendimento medio per ciascun anno	10,41%	6,45%	5,54%
Scenario in caso di decesso				
Evento assicurato	Possibile rimborso a favore dei beneficiari al netto dei costi	10.289,30	13.520,43	18.368,53

Cosa accade se BCC Vita non è in grado di corrispondere quanto dovuto?

In caso di insolvenza della Compagnia o di un soggetto diverso, puoi rischiare di subire una perdita finanziaria.

Documento contenente le informazioni chiave

Quali sono i costi?

Andamento dei costi nel tempo:

La diminuzione del rendimento (Reduction in Yield - RIY) esprime l'impatto dei costi totali sostenuti sul possibile rendimento dell'investimento. I costi totali tengono conto dei costi una tantum, correnti e accessori. La diminuzione del rendimento (Reduction in Yield - RIY) esprime l'impatto dei costi totali sostenuti sul possibile rendimento dell'investimento.

I costi totali tengono conto dei costi una tantum, correnti e accessori.

Gli importi qui riportati corrispondono ai costi cumulativi del prodotto in tre periodi di detenzione differenti e comprendono le potenziali penali per uscita anticipata.

Questi importi si basano sull'ipotesi che siano investiti 10.000 €.

Gli importi sono stimati e potrebbero cambiare in futuro.

Composizione dei costi:

La tabella mostra:

- l'impatto annuo che ogni tipo di costo ha sul tuo investimento al termine dell'orizzonte temporale consigliato
- il significato delle differenti categorie di costo

Andamento dei costi nel tempo

	Se esci dopo 1 anno	Se esci dopo 10 anni	Se esci dopo 20 anni
Costi totali	624,52	3.872,31	11.455,50
Impatto annuo sul rendimento	6,25%	2,65%	2,53%

Composizione dei costi

Costi una tantum	Costi di ingresso	0,15%	Impatto dei costi da sostenere al momento della sottoscrizione dell'investimento. Questo importo comprende i costi di distribuzione del prodotto.
	Costi di uscita	0,00%	Impatto dei costi di uscita al termine del periodo.
Costi ricorrenti	Costi di transazione	n.d.	Impatto dei nostri costi di acquisto e vendita degli investimenti sottostanti per il prodotto.
	Altri costi ricorrenti	2,37%	Impatto dei costi che tratteniamo ogni anno per gestire i tuoi investimenti.
Costi eventuali	Costi di performance	0,00%	Impatto della commissione di performance. Tratteniamo questa commissione dal tuo investimento se la performance del prodotto supera il suo parametro di riferimento.
	Carried interests	0,00%	Impatto dei carried interests (commissioni di overperformance). Tratteniamo questa commissione se l'investimento ha ottenuto una performance superiore a una certa soglia.

Per quanto tempo devo detenerlo? Posso ritirare il capitale prematuramente?

Periodo di detenzione raccomandato: 20 anni

Per realizzare gli obiettivi di questo prodotto ti raccomandiamo di mantenere l'investimento fino all'orizzonte temporale consigliato.

Tale orizzonte è valutato come il tempo appropriato per esprimere le potenzialità dell'investimento complessivo, considerando un obiettivo di lungo periodo, comune a tali prodotti assicurativi di investimento, e l'aleatorietà delle previsioni in merito all'andamento dei Fondi Esterni.

In caso di rimborso anticipato, i risultati possono essere inferiori, specialmente in caso di rimborso anticipato entro quattro anni dalla sottoscrizione, quando sono previste delle penalizzazioni di uscita. Per la quantificazione delle penali si rimanda alla Documentazione Contrattuale.

Entro 30 giorni dalla data di conclusione del contratto hai la facoltà di recedere dallo stesso; in tal caso la Compagnia, entro 30 giorni dal ricevimento della comunicazione di recesso, ti rimborserà il controvalore delle quote dei fondi maggiorato dei costi iniziali.

Trascorsi 30 giorni dalla data di decorrenza degli effetti del contratto, puoi riscattare anticipatamente il contratto, in conformità con quanto disposto dall'art. 1925 cod. civ.. In tal caso la Compagnia ti riconoscerà un capitale pari al valore di riscatto maturato, che potrà essere inferiore ai premi versati, secondo quanto riportato nella Sezione "Quali sono i rischi e qual è il potenziale rendimento".

Come presentare reclami?

Eventuali reclami riguardanti il rapporto contrattuale o la gestione dei sinistri devono essere inoltrati per iscritto al seguente indirizzo: BCC Vita S.p.A. – Servizio Reclami c/o Società Cattolica di Assicurazione Società Cooperativa – Servizio Reclami di Gruppo – Lungadige Cangrande, 16 – 37126 Verona (Italia), Fax 02.21072270, E-mail reclami@bccvita.bcc.it.

Qualora l'esponente non si ritenga soddisfatto dall'esito del reclamo o in caso di assenza di riscontro nei termini massimi previsti dalla normativa vigente, potrà rivolgersi, corredando l'esposto della documentazione relativa al reclamo trattato dalla Compagnia:

- per questioni attinenti al contratto, all'IVASS – Istituto per la Vigilanza sulle Assicurazioni – Via del Quirinale, 21 – 00187 Roma tramite e-mail alla casella di posta elettronica certificata tutela.consumatore@pec.ivass.it, fax al numero 06/42133206 o posta ordinaria, utilizzando lo specifico modello disponibile sul sito dell'IVASS (www.ivass.it - sezione Per i Consumatori - Reclami - Guida ai reclami);
- per questioni attinenti alla trasparenza informativa, alla CONSOB – Via G.B. Martini 3 – 00198 Roma o Via Broletto 7 – 20123 Milano – telefono 06.8477.1 / 02.72420.1.

Per ulteriori informazioni: <http://www.bccvita.it> sezione Reclami.

Altre informazioni rilevanti

L'ufficio della Compagnia cui rivolgersi per ottenere informazioni sul contratto è: BCC Vita S.p.A. – Ufficio Gestione Portafoglio – Largo Tazio Nuvolari, 1 – 20143 Milano – Italia, Telefono 02.466275, Fax 02.21072250, E-mail: info@bccvita.bcc.it.

Si rimanda alla Documentazione Contrattuale disponibile sul sito della Compagnia e presso l'Intermediario con cui hai sottoscritto il contratto per tutti i dettagli sulle caratteristiche del prodotto, in particolare sulle opzioni disponibili in fase di liquidazione, nonché ai KIID redatti dalla Società istitutiva di ciascun Fondo Esterno. L'elenco aggiornato dei Fondi Esterni che costituiscono la composizione del Portafoglio Modello è presente sul sito della Compagnia e presso l'Intermediario.

Scopo

Il presente documento contiene informazioni chiave relative a questo prodotto d'investimento. Non si tratta di un documento promozionale. Le informazioni, prescritte per legge, hanno lo scopo di aiutarti a capire le caratteristiche, i rischi, i costi, i guadagni e le perdite potenziali di questo prodotto e di aiutarti a fare un raffronto con altri prodotti d'investimento.

Prodotto

BCC VITA AUTORE. SINERGIA 2.0 (Portafoglio Modello Profilo 2)

BCC Vita S.p.A. – Gruppo Cattolica Assicurazioni.

Sito: www.bccvita.it – Numero telefonico per informazioni: 02/466275

E-mail: info@bccvita.bcc.it; PEC: bccvita@pec.gruppocattolica.it

Sede Legale, Operativa e Direzione Generale: Largo Tazio Nuvolari, 1 – 20143 Milano, Italia

BCC Vita S.p.A. è soggetta alla vigilanza di CONSOB in relazione al presente documento.

Le informazioni chiave per gli investitori qui riportate sono valide al 1 gennaio 2018.

Stai per acquistare un prodotto che non è semplice e può essere di difficile comprensione.

Cos'è questo prodotto?

Tipologia: prodotto di investimento finanziario-assicurativo; assicurazione Unit Linked a premio unico e premi unici aggiuntivi con prestazioni legate a fondi esterni.

Obiettivi: a fronte del versamento di un premio unico iniziale minimo di 25.025 €, il prodotto offre la possibilità di investire in una combinazione di OICR e comparti di SICAV armonizzati predefinita e gestita dalla Compagnia (Portafoglio Modello).

Il Portafoglio Modello investe in un massimo di 20 tra i 89 OICR e comparti di SICAV armonizzati totali, raggruppati per omogeneità in 15 Linee di Investimento e 3 Macro Asset Class.

Il presente Portafoglio Modello prevede un controllo sull'esposizione massima prevista nelle 3 Macro Asset Class che raggruppano le Linee di Investimento sopraccitate, come riportato nella Tabella a fianco.

Per una descrizione completa delle informazioni specifiche relative alle singole componenti finanziarie disponibili si rimanda alla Documentazione Contrattuale del prodotto e al documento KIID redatto dalla relativa Società istitutiva di ciascun Fondo Esterno.

La Compagnia si impegna a definire, monitorare e gestire nel tempo in modo autonomo l'allocazione predeterminata tra gli OICR appartenenti alle 15 Linee di Investimento previste dal contratto secondo le percentuali massime di esposizione previste dal Profilo di Investimento.

PORTAFOGLIO MODELLO - PROFILO 2		
Macro Asset Class	Linee di Investimento di appartenenza	Esposizione massima prevista
Prudente	Obbligaz. Governativo; Obbligaz. Corporate; Obbligaz. Flessibile-prudente; Bilanciato Flessibile-prudente;	100%
Moderata	Obbligaz. Paesi Emergenti; Obbligaz. High Yield; Obbligaz. Convertibile; Obbligaz. Flessibile-moderato; Bilanciato Flessibile-moderato;	20%
Aggressiva	Azionario Europa; Azionario America; Azionario Pacifico; Azionario Paesi Emergenti; Azionario Globale; Bilanciato Flessibile-aggressivo.	50%

Investitore al dettaglio a cui si intende commercializzare il prodotto: il prodotto è rivolto ad un cliente che intenda investire, in un orizzonte temporale lungo, affidando le proprie scelte di investimento al Portafoglio Modello gestito dalla Compagnia e derivante dal Profilo di investimento prescelto.

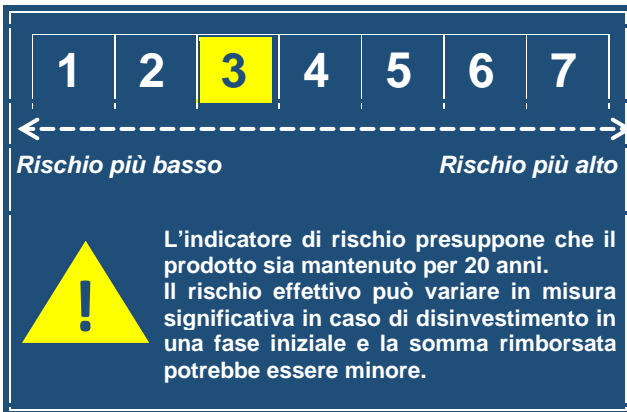
Prestazioni assicurative: in caso di morte dell'Assicurato, il prodotto prevede la liquidazione ai beneficiari del capitale complessivo maturato fino a quel momento, maggiorato di una percentuale variabile in funzione dell'età dell'assicurato al momento del decesso (da 5% a 0,2%). Per il presente documento si ipotizza un'età dell'Assicurato alla sottoscrizione di 45 anni. Il costo per la prestazione assicurativa è compreso nei costi ricorrenti annuali indicati nella tabella "Composizione dei costi", e l'impatto dello stesso è mediamente pari allo 0,03%.

Durata: il contratto è a vita intera, pertanto non è prevista una scadenza ma la durata è pari alla vita dell'Assicurato.

Documento contenente le informazioni chiave

Quali sono i rischi e qual è il potenziale rendimento?

Indicatore di rischio



Abbiamo classificato questo prodotto al livello **3** su 7, che corrisponde alla classe di rischio medio-bassa.

Ciò significa che le perdite potenziali dovute alla performance futura del prodotto sono classificate nel livello medio-basso e che è improbabile che le cattive condizioni di mercato influenzino il rischio che la Compagnia possa corrispondere una prestazione inferiore ai premi versati.

Attenzione al rischio di cambio: per alcuni Fondi, riceverai alcuni pagamenti in valuta straniera, quindi il rendimento finale che otterrai dipenderà dal tasso di cambio tra le due valute. Questo rischio non è contemplato nell'indicatore sopra riportato.

Altri rischi particolarmente rilevanti: si rimanda alla descrizione di ciascuna opzione di investimento per l'evidenza di ulteriori rischi particolarmente rilevanti non compresi nell'indicatore sintetico.

L'indicatore sintetico di rischio è una indicazione orientativa del livello di rischio di questo prodotto rispetto ad altri prodotti. Esso esprime la probabilità che il prodotto subisca perdite monetarie a causa dei movimenti sul mercato o a causa della nostra incapacità di pagarti quanto dovuto.

Questo prodotto non comprende alcuna protezione dalla performance futura del mercato; pertanto potresti perdere il tuo intero investimento o parte di esso.

Scenari di performance

Questa tabella mostra gli importi dei possibili rimborsi nei prossimi 20 anni, in scenari diversi, ipotizzando un investimento di 10.000 €.

Gli scenari presentati mostrano la possibile performance dell'investimento. Possono essere confrontati con gli scenari di altri prodotti.

Gli scenari presentati sono una stima della performance futura sulla base di prove relative alle variazioni passate del valore di questo investimento e non sono un indicatore esatto.

Gli importi dei rimborsi varieranno a seconda della performance del mercato e del periodo di tempo per cui è mantenuto il prodotto.

Lo scenario di stress indica quale potrebbe essere l'importo rimborsato in circostanze di mercato estreme e non tiene conto della situazione in cui non siamo in grado di pagarti.

Le cifre riportate comprendono tutti i costi del prodotto in quanto tale, e comprendono i costi da te pagati al consulente o al distributore.

Le cifre non tengono conto della tua situazione fiscale personale, che può incidere anche essa sull'importo del rimborso.

Investimento: 10.000 € Premio assicurativo: 0 €		1 anno	10 anni	20 anni (Periodo di detenzione raccomandato)
Scenario in caso di sopravvivenza				
Scenario di stress	Possibile rimborso al netto dei costi	5.209,10	3.057,43	1.589,29
	Rendimento medio per ciascun anno	-47,91%	-11,17%	-8,79%
Scenario sfavorevole	Possibile rimborso al netto dei costi	8.615,97	8.933,69	10.770,40
	Rendimento medio per ciascun anno	-13,84%	-1,12%	0,37%
Scenario moderato	Possibile rimborso al netto dei costi	10.005,31	14.336,80	21.025,13
	Rendimento medio per ciascun anno	0,05%	3,67%	3,79%
Scenario favorevole	Possibile rimborso al netto dei costi	11.616,34	23.003,07	41.035,37
	Rendimento medio per ciascun anno	16,16%	8,69%	7,31%
Scenario in caso di decesso				
Evento assicurato	Possibile rimborso a favore dei beneficiari al netto dei costi	10.360,83	14.480,17	21.067,18

Cosa accade se BCC Vita non è in grado di corrispondere quanto dovuto?

In caso di insolvenza della Compagnia o di un soggetto diverso, puoi rischiare di subire una perdita finanziaria.

Documento contenente le informazioni chiave

Quali sono i costi?

Andamento dei costi nel tempo:

La diminuzione del rendimento (Reduction in Yield - RIY) esprime l'impatto dei costi totali sostenuti sul possibile rendimento dell'investimento. I costi totali tengono conto dei costi una tantum, correnti e accessori. La diminuzione del rendimento (Reduction in Yield - RIY) esprime l'impatto dei costi totali sostenuti sul possibile rendimento dell'investimento.

I costi totali tengono conto dei costi una tantum, correnti e accessori.

Gli importi qui riportati corrispondono ai costi cumulativi del prodotto in tre periodi di detenzione differenti e comprendono le potenziali penali per uscita anticipata.

Questi importi si basano sull'ipotesi che siano investiti 10.000 €.

Gli importi sono stimati e potrebbero cambiare in futuro.

Composizione dei costi:

La tabella mostra:

- l'impatto annuo che ogni tipo di costo ha sul tuo investimento al termine dell'orizzonte temporale consigliato
- il significato delle differenti categorie di costo

Andamento dei costi nel tempo			
	Se esci dopo 1 anno	Se esci dopo 10 anni	Se esci dopo 20 anni
Costi totali	650,36	4.524,46	14.547,42
Impatto annuo sul rendimento	6,50%	2,88%	2,77%

Composizione dei costi			
Costi una tantum	Costi di ingresso	0,16%	Impatto dei costi da sostenere al momento della sottoscrizione dell'investimento. Questo importo comprende i costi di distribuzione del prodotto.
	Costi di uscita	0,00%	Impatto dei costi di uscita al termine del periodo.
Costi ricorrenti	Costi di transazione	n.d.	Impatto dei nostri costi di acquisto e vendita degli investimenti sottostanti per il prodotto.
	Altri costi ricorrenti	2,59%	Impatto dei costi che tratteniamo ogni anno per gestire i tuoi investimenti.
Costi eventuali	Costi di performance	0,00%	Impatto della commissione di performance. Tratteniamo questa commissione dal tuo investimento se la performance del prodotto supera il suo parametro di riferimento.
	Carried interests	0,00%	Impatto dei carried interests (commissioni di overperformance). Tratteniamo questa commissione se l'investimento ha ottenuto una performance superiore a una certa soglia.

Per quanto tempo devo detenerlo? Posso ritirare il capitale prematuramente?

Periodo di detenzione raccomandato: 20 anni

Per realizzare gli obiettivi di questo prodotto ti raccomandiamo di mantenere l'investimento fino all'orizzonte temporale consigliato.

Tale orizzonte è valutato come il tempo appropriato per esprimere le potenzialità dell'investimento complessivo, considerando un obiettivo di lungo periodo, comune a tali prodotti assicurativi di investimento, e l'aleatorietà delle previsioni in merito all'andamento dei Fondi Esterni.

In caso di rimborso anticipato, i risultati possono essere inferiori, specialmente in caso di rimborso anticipato entro quattro anni dalla sottoscrizione, quando sono previste delle penalizzazioni di uscita. Per la quantificazione delle penali si rimanda alla Documentazione Contrattuale.

Entro 30 giorni dalla data di conclusione del contratto hai la facoltà di recedere dallo stesso; in tal caso la Compagnia, entro 30 giorni dal ricevimento della comunicazione di recesso, ti rimborserà il controvalore delle quote dei fondi maggiorato dei costi iniziali.

Trascorsi 30 giorni dalla data di decorrenza degli effetti del contratto, puoi riscattare anticipatamente il contratto, in conformità con quanto disposto dall'art. 1925 cod. civ.. In tal caso la Compagnia ti riconoscerà un capitale pari al valore di riscatto maturato, che potrà essere inferiore ai premi versati, secondo quanto riportato nella Sezione "Quali sono i rischi e qual è il potenziale rendimento".

Come presentare reclami?

Eventuali reclami riguardanti il rapporto contrattuale o la gestione dei sinistri devono essere inoltrati per iscritto al seguente indirizzo: BCC Vita S.p.A. – Servizio Reclami c/o Società Cattolica di Assicurazione Società Cooperativa – Servizio Reclami di Gruppo – Lungadige Cangrande, 16 – 37126 Verona (Italia), Fax 02.21072270, E-mail reclami@bccvita.bcc.it.

Qualora l'esponente non si ritenga soddisfatto dall'esito del reclamo o in caso di assenza di riscontro nei termini massimi previsti dalla normativa vigente, potrà rivolgersi, corredando l'esposto della documentazione relativa al reclamo trattato dalla Compagnia:

- per questioni attinenti al contratto, all'IVASS – Istituto per la Vigilanza sulle Assicurazioni – Via del Quirinale, 21 – 00187 Roma tramite e-mail alla casella di posta elettronica certificata tutela.consumatore@pec.ivass.it, fax al numero 06/42133206 o posta ordinaria, utilizzando lo specifico modello disponibile sul sito dell'IVASS (www.ivass.it - sezione Per i Consumatori - Reclami - Guida ai reclami);
- per questioni attinenti alla trasparenza informativa, alla CONSOB – Via G.B. Martini 3 – 00198 Roma o Via Broletto 7 – 20123 Milano – telefono 06.8477.1 / 02.72420.1.

Per ulteriori informazioni: <http://www.bccvita.it> sezione Reclami.

Altre informazioni rilevanti

L'ufficio della Compagnia cui rivolgersi per ottenere informazioni sul contratto è: BCC Vita S.p.A. – Ufficio Gestione Portafoglio – Largo Tazio Nuvolari, 1 – 20143 Milano – Italia, Telefono 02.466275, Fax 02.21072250, E-mail: info@bccvita.bcc.it.

Si rimanda alla Documentazione Contrattuale disponibile sul sito della Compagnia e presso l'Intermediario con cui hai sottoscritto il contratto per tutti i dettagli sulle caratteristiche del prodotto, in particolare sulle opzioni disponibili in fase di liquidazione, nonché ai KIID redatti dalla Società istitutiva di ciascun Fondo Esterno. L'elenco aggiornato dei Fondi Esterni che costituiscono la composizione del Portafoglio Modello è presente sul sito della Compagnia e presso l'Intermediario.

Scopo

Il presente documento contiene informazioni chiave relative a questo prodotto d'investimento. Non si tratta di un documento promozionale. Le informazioni, prescritte per legge, hanno lo scopo di aiutarti a capire le caratteristiche, i rischi, i costi, i guadagni e le perdite potenziali di questo prodotto e di aiutarti a fare un raffronto con altri prodotti d'investimento.

Prodotto

BCC VITA AUTORE. SINERGIA 2.0 (Portafoglio Modello Profilo 3)

BCC Vita S.p.A. – Gruppo Cattolica Assicurazioni.

Sito: www.bccvita.it – Numero telefonico per informazioni: 02/466275

E-mail: info@bccvita.bcc.it; PEC: bccvita@pec.gruppocattolica.it

Sede Legale, Operativa e Direzione Generale: Largo Tazio Nuvolari, 1 – 20143 Milano, Italia

BCC Vita S.p.A. è soggetta alla vigilanza di CONSOB in relazione al presente documento.

Le informazioni chiave per gli investitori qui riportate sono valide al 1 gennaio 2018.

Stai per acquistare un prodotto che non è semplice e può essere di difficile comprensione.

Cos'è questo prodotto?

Tipologia: prodotto di investimento finanziario-assicurativo; assicurazione Unit Linked a premio unico e premi unici aggiuntivi con prestazioni legate a fondi esterni.

Obiettivi: a fronte del versamento di un premio unico iniziale minimo di 25.025 €, il prodotto offre la possibilità di investire in una combinazione di OICR e comparti di SICAV armonizzati predefinita e gestita dalla Compagnia (Portafoglio Modello).

Il Portafoglio Modello investe in un massimo di 20 tra i 89 OICR e comparti di SICAV armonizzati totali, raggruppati per omogeneità in 15 Linee di Investimento e 3 Macro Asset Class.

Il presente Portafoglio Modello prevede un controllo sull'esposizione massima prevista nelle 3 Macro Asset Class che raggruppano le Linee di Investimento sopraccitate, come riportato nella Tabella a fianco.

Per una descrizione completa delle informazioni specifiche relative alle singole componenti finanziarie disponibili si rimanda alla Documentazione Contrattuale del prodotto e al documento KIID redatto dalla relativa Società istitutiva di ciascun Fondo Esterno.

La Compagnia si impegna a definire, monitorare e gestire nel tempo in modo autonomo l'allocazione predeterminata tra gli OICR appartenenti alle 15 Linee di Investimento previste dal contratto secondo le percentuali massime di esposizione previste dal Profilo di Investimento.

PORTAFOGLIO MODELLO - PROFILO 3		
Macro Asset Class	Linee di Investimento di appartenenza	Esposizione massima prevista
Prudente	Obbligaz. Governativo; Obbligaz. Corporate; Obbligaz. Flessibile-prudente; Bilanciato Flessibile-prudente;	100%
Moderata	Obbligaz. Paesi Emergenti; Obbligaz. High Yield; Obbligaz. Convertibile; Obbligaz. Flessibile-moderato; Bilanciato Flessibile-moderato;	100%
Aggressiva	Azionario Europa; Azionario America; Azionario Pacifico; Azionario Paesi Emergenti; Azionario Globale; Bilanciato Flessibile-aggressivo.	100%

Investitore al dettaglio a cui si intende commercializzare il prodotto: il prodotto è rivolto ad un cliente che intenda investire, in un orizzonte temporale lungo, affidando le proprie scelte di investimento al Portafoglio Modello gestito dalla Compagnia e derivante dal Profilo di investimento prescelto.

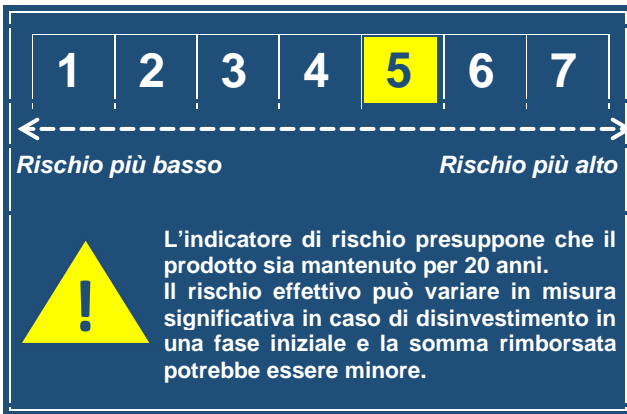
Prestazioni assicurative: in caso di morte dell'Assicurato, il prodotto prevede la liquidazione ai beneficiari del capitale complessivo maturato fino a quel momento, maggiorato di una percentuale variabile in funzione dell'età dell'assicurato al momento del decesso (da 5% a 0,2%). Per il presente documento si ipotizza un'età dell'Assicurato alla sottoscrizione di 45 anni. Il costo per la prestazione assicurativa è compreso nei costi ricorrenti annuali indicati nella tabella "Composizione dei costi", e l'impatto dello stesso è mediamente pari allo 0,03%.

Durata: il contratto è a vita intera, pertanto non è prevista una scadenza ma la durata è pari alla vita dell'Assicurato.

Documento contenente le informazioni chiave

Quali sono i rischi e qual è il potenziale rendimento?

Indicatore di rischio



Abbiamo classificato questo prodotto al livello **5** su 7, che corrisponde alla classe di rischio medio-alta.

Ciò significa che le perdite potenziali dovute alla performance futura del prodotto sono classificate nel livello medio-alto e che è probabile che le cattive condizioni di mercato influenzino il rischio che la Compagnia possa corrispondere una prestazione inferiore ai premi versati.

Attenzione al rischio di cambio: per alcuni Fondi, riceverai alcuni pagamenti in valuta straniera, quindi il rendimento finale che otterrai dipenderà dal tasso di cambio tra le due valute. Questo rischio non è contemplato nell'indicatore sopra riportato.

Altri rischi particolarmente rilevanti: si rimanda alla descrizione di ciascuna opzione di investimento per l'evidenza di ulteriori rischi particolarmente rilevanti non compresi nell'indicatore sintetico.

L'indicatore sintetico di rischio è una indicazione orientativa del livello di rischio di questo prodotto rispetto ad altri prodotti. Esso esprime la probabilità che il prodotto subisca perdite monetarie a causa dei movimenti sul mercato o a causa della nostra incapacità di pagarti quanto dovuto.

Questo prodotto non comprende alcuna protezione dalla performance futura del mercato; pertanto potresti perdere il tuo intero investimento o parte di esso.

Scenari di performance

Questa tabella mostra gli importi dei possibili rimborsi nei prossimi 20 anni, in scenari diversi, ipotizzando un investimento di 10.000 €.

Gli scenari presentati mostrano la possibile performance dell'investimento. Possono essere confrontati con gli scenari di altri prodotti.

Gli scenari presentati sono una stima della performance futura sulla base di prove relative alle variazioni passate del valore di questo investimento e non sono un indicatore esatto.

Gli importi dei rimborsi varieranno a seconda della performance del mercato e del periodo di tempo per cui è mantenuto il prodotto.

Lo scenario di stress indica quale potrebbe essere l'importo rimborsato in circostanze di mercato estreme e non tiene conto della situazione in cui non siamo in grado di pagarti.

Le cifre riportate comprendono tutti i costi del prodotto in quanto tale, e comprendono i costi da te pagati al consulente o al distributore.

Le cifre non tengono conto della tua situazione fiscale personale, che può incidere anche essa sull'importo del rimborso.

Investimento: 10.000 € Premio assicurativo: 0 €		1 anno	10 anni	20 anni (Periodo di detenzione raccomandato)
Scenario in caso di sopravvivenza				
Scenario di stress	Possibile rimborso al netto dei costi	2.646,05	895,88	221,14
	Rendimento medio per ciascun anno	-73,54%	-21,44%	-17,35%
Scenario sfavorevole	Possibile rimborso al netto dei costi	7.461,16	5.409,55	5.091,08
	Rendimento medio per ciascun anno	-25,39%	-5,96%	-3,32%
Scenario moderato	Possibile rimborso al netto dei costi	9.941,16	13.397,66	18.353,82
	Rendimento medio per ciascun anno	-0,59%	2,97%	3,08%
Scenario favorevole	Possibile rimborso al netto dei costi	13.226,26	33.133,35	66.071,10
	Rendimento medio per ciascun anno	32,26%	12,73%	9,90%
Scenario in caso di decesso				
Evento assicurato	Possibile rimborso a favore dei beneficiari al netto dei costi	10.294,40	13.531,63	18.390,53

Cosa accade se BCC Vita non è in grado di corrispondere quanto dovuto?

In caso di insolvenza della Compagnia o di un soggetto diverso, puoi rischiare di subire una perdita finanziaria.

Documento contenente le informazioni chiave

Quali sono i costi?

Andamento dei costi nel tempo:

La diminuzione del rendimento (Reduction in Yield - RIY) esprime l'impatto dei costi totali sostenuti sul possibile rendimento dell'investimento. I costi totali tengono conto dei costi una tantum, correnti e accessori. La diminuzione del rendimento (Reduction in Yield - RIY) esprime l'impatto dei costi totali sostenuti sul possibile rendimento dell'investimento.

I costi totali tengono conto dei costi una tantum, correnti e accessori.

Gli importi qui riportati corrispondono ai costi cumulativi del prodotto in tre periodi di detenzione differenti e comprendono le potenziali penali per uscita anticipata.

Questi importi si basano sull'ipotesi che siano investiti 10.000 €.

Gli importi sono stimati e potrebbero cambiare in futuro.

Composizione dei costi:

La tabella mostra:

- l'impatto annuo che ogni tipo di costo ha sul tuo investimento al termine dell'orizzonte temporale consigliato
- il significato delle differenti categorie di costo

Andamento dei costi nel tempo			
	Se esci dopo 1 anno	Se esci dopo 10 anni	Se esci dopo 20 anni
Costi totali	677,25	4.752,67	14.575,19
Impatto annuo sul rendimento	6,77%	3,17%	3,06%

Composizione dei costi			
Costi una tantum	Costi di ingresso	0,16%	Impatto dei costi da sostenere al momento della sottoscrizione dell'investimento. Questo importo comprende i costi di distribuzione del prodotto.
	Costi di uscita	0,00%	Impatto dei costi di uscita al termine del periodo.
Costi ricorrenti	Costi di transazione	n.d.	Impatto dei nostri costi di acquisto e vendita degli investimenti sottostanti per il prodotto.
	Altri costi ricorrenti	2,88%	Impatto dei costi che tratteniamo ogni anno per gestire i tuoi investimenti.
Costi eventuali	Costi di performance	0,00%	Impatto della commissione di performance. Tratteniamo questa commissione dal tuo investimento se la performance del prodotto supera il suo parametro di riferimento.
	Carried interests	0,00%	Impatto dei carried interests (commissioni di overperformance). Tratteniamo questa commissione se l'investimento ha ottenuto una performance superiore a una certa soglia.

Per quanto tempo devo detenerlo? Posso ritirare il capitale prematuramente?

Periodo di detenzione raccomandato: 20 anni

Per realizzare gli obiettivi di questo prodotto ti raccomandiamo di mantenere l'investimento fino all'orizzonte temporale consigliato.

Tale orizzonte è valutato come il tempo appropriato per esprimere le potenzialità dell'investimento complessivo, considerando un obiettivo di lungo periodo, comune a tali prodotti assicurativi di investimento, e l'aleatorietà delle previsioni in merito all'andamento dei Fondi Esterni.

In caso di rimborso anticipato, i risultati possono essere inferiori, specialmente in caso di rimborso anticipato entro quattro anni dalla sottoscrizione, quando sono previste delle penalizzazioni di uscita. Per la quantificazione delle penali si rimanda alla Documentazione Contrattuale.

Entro 30 giorni dalla data di conclusione del contratto hai la facoltà di recedere dallo stesso; in tal caso la Compagnia, entro 30 giorni dal ricevimento della comunicazione di recesso, ti rimborserà il controvalore delle quote dei fondi maggiorato dei costi iniziali.

Trascorsi 30 giorni dalla data di decorrenza degli effetti del contratto, puoi riscattare anticipatamente il contratto, in conformità con quanto disposto dall'art. 1925 cod. civ.. In tal caso la Compagnia ti riconoscerà un capitale pari al valore di riscatto maturato, che potrà essere inferiore ai premi versati, secondo quanto riportato nella Sezione "Quali sono i rischi e qual è il potenziale rendimento".

Come presentare reclami?

Eventuali reclami riguardanti il rapporto contrattuale o la gestione dei sinistri devono essere inoltrati per iscritto al seguente indirizzo: BCC Vita S.p.A. – Servizio Reclami c/o Società Cattolica di Assicurazione Società Cooperativa – Servizio Reclami di Gruppo – Lungadige Cangrande, 16 – 37126 Verona (Italia), Fax 02.21072270, E-mail reclami@bccvita.bcc.it.

Qualora l'esponente non si ritenga soddisfatto dall'esito del reclamo o in caso di assenza di riscontro nei termini massimi previsti dalla normativa vigente, potrà rivolgersi, corredando l'esposto della documentazione relativa al reclamo trattato dalla Compagnia:

- per questioni attinenti al contratto, all'IVASS – Istituto per la Vigilanza sulle Assicurazioni – Via del Quirinale, 21 – 00187 Roma tramite e-mail alla casella di posta elettronica certificata tutela.consumatore@pec.ivass.it, fax al numero 06/42133206 o posta ordinaria, utilizzando lo specifico modello disponibile sul sito dell'IVASS (www.ivass.it - sezione Per i Consumatori - Reclami - Guida ai reclami);
- per questioni attinenti alla trasparenza informativa, alla CONSOB – Via G.B. Martini 3 – 00198 Roma o Via Broletto 7 – 20123 Milano – telefono 06.8477.1 / 02.72420.1.

Per ulteriori informazioni: <http://www.bccvita.it> sezione Reclami.

Altre informazioni rilevanti

L'ufficio della Compagnia cui rivolgersi per ottenere informazioni sul contratto è: BCC Vita S.p.A. – Ufficio Gestione Portafoglio – Largo Tazio Nuvolari, 1 – 20143 Milano – Italia, Telefono 02.466275, Fax 02.21072250, E-mail: info@bccvita.bcc.it.

Si rimanda alla Documentazione Contrattuale disponibile sul sito della Compagnia e presso l'Intermediario con cui hai sottoscritto il contratto per tutti i dettagli sulle caratteristiche del prodotto, in particolare sulle opzioni disponibili in fase di liquidazione, nonché ai KIID redatti dalla Società istitutiva di ciascun Fondo Esterno. L'elenco aggiornato dei Fondi Esterni che costituiscono la composizione del Portafoglio Modello è presente sul sito della Compagnia e presso l'Intermediario.