GPF BILANCIATA 60/40

Caratteristiche

Ricerca di una crescita del capitale nel medio-lungo periodo cogliendo le opportunità offerte da i mercati finanziari, a fronte di una significativa variabilità dei risultati finali.
Sono possibili minusvalenze nei singoli esercizi.
L'orizzonte temporale minimo consigliato è di 48 - 60 mesi.
Profilo di rischio MEDIO/ALTO.
Volatilità media del portafoglio: livello medio (11,32)
Volatilità massima del portafoglio: livello medio/alto (14,64)
Percentuale minima azionaria: 32,00
Percentuale massima azionaria: 48,00

Benchmark di riferimento

JPMORGAN EMU INDEX	55%
JPMORGAN EMU 1-3 ANNI	5%
MSCI WORLD EURO	40%

Performance al 31 gennaio 2009

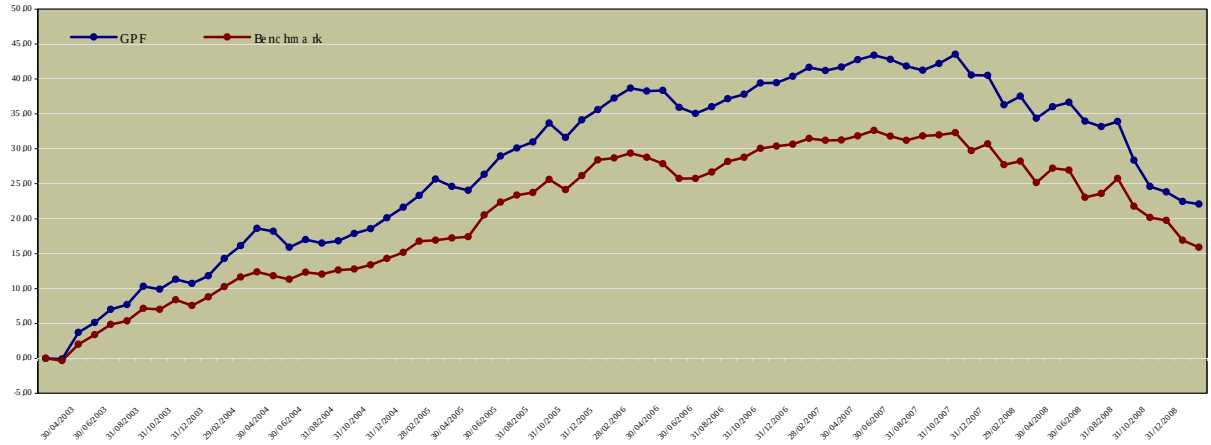

Performance mensili 31 gennaio 2009

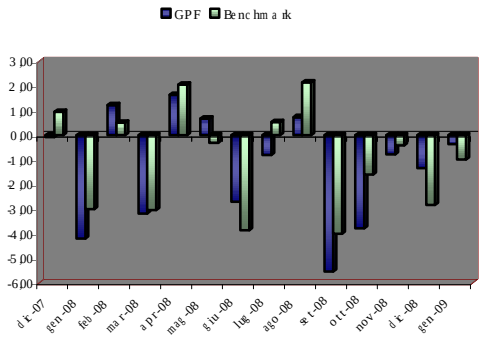

Rendimenti lordi medi al 31 gennaio 2009

	Linea	Benchmark
Un mese	-0,36	-0,99
Tre mesi	-2,48	-4,23
Un anno	-14,20	-11,79
Da inizio anno	-0,36	-0,99

Asset Allocation GPF al 31 gennaio 2009

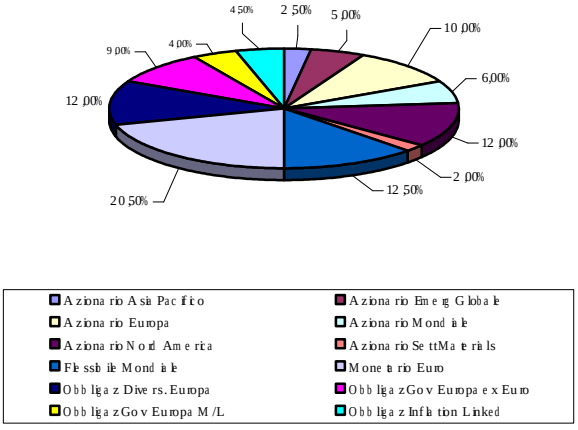
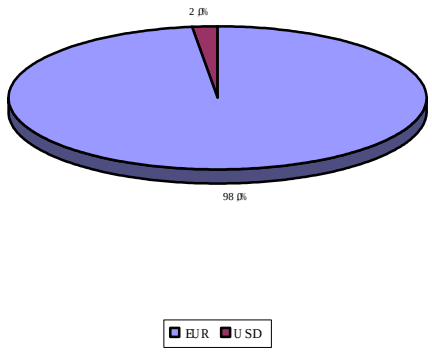
Patrimonio in valuta al 31 gennaio 2009