

**Caratteristiche**

Ricerca di una crescita del capitale nel lungo periodo attraverso una esposizione strutturale sui mercati azionari di maggiore riferimento, a fronte di una significativa variabilità dei risultati finali.

Sono possibili minusvalenze nei singoli esercizi.

L'orizzonte temporale minimo consigliato è di 60 mesi.

Profilo di rischio MEDIO /ALTO.

Volatilità media del portafoglio: livello medio (11,32)

Volatilità massima del portafoglio: livello alto (17,96)

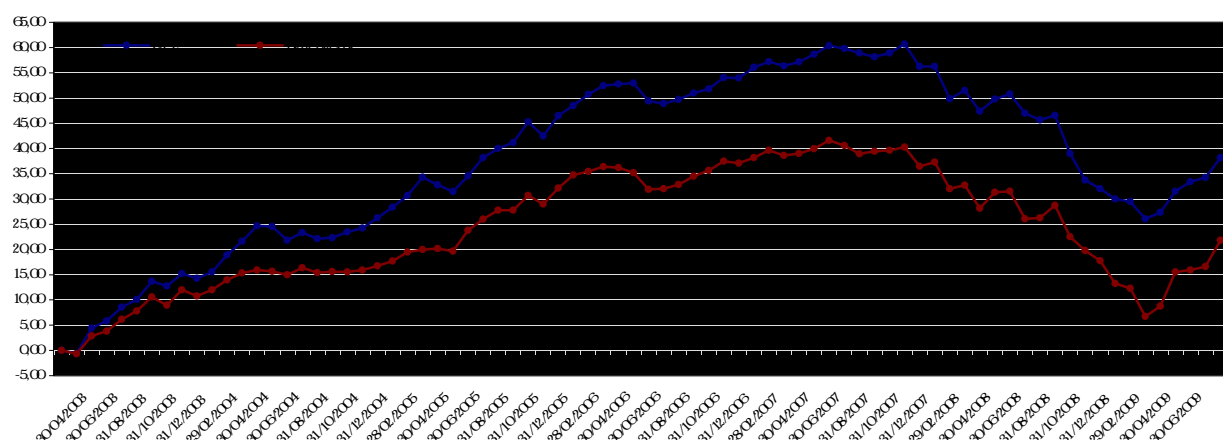
Percentuale minima azionaria: 48,00

Percentuale massima azionaria: 72,00

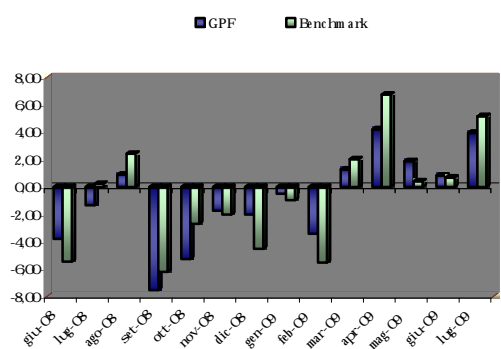
**Benchmark di riferimento**

PMORGAN EMU IN DEX	35%
PMORGAN EMU 1-3 ANNI	5%
MSCI WORLD EURO	60%

**Performance al 31 luglio 2008**



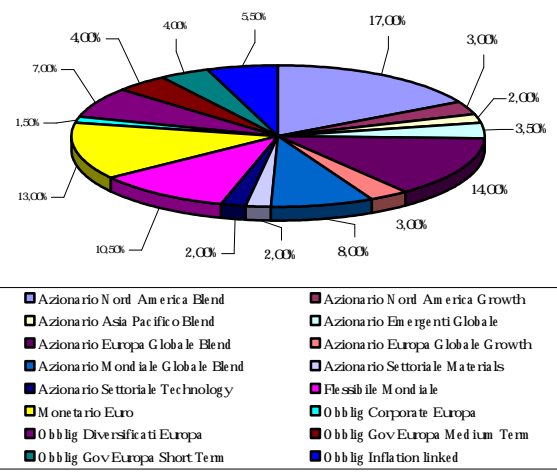
**Performance mensili 31 luglio 2008**



**Rendimenti lordi medi al 31 luglio 2008**

	Linea	Benchmark
Un mese	3,96	5,17
Tre mesi	6,67	6,26
Un anno	-7,44	-4,50
Da inizio anno	8,23	8,53

**Asset Allocation GPF al 31 luglio 2008**



**Patrimonio in valuta al 31 luglio 2008**

