

Caratteristiche

Ricerca di una crescita del capitale nel lungo periodo attraverso una esposizione strutturale sui mercati azionari di maggiore riferimento, a fronte di una significativa variabilità dei risultati finali.

Sono possibili minusvalenze nei singoli esercizi.

L'orizzonte temporale minimo consigliato è di 60 mesi.

Profilo di rischio ALTO.

Volatilità media del portafoglio: livello medio/alto (14,6)

Volatilità massima del portafoglio: livello molto alto (38,22)

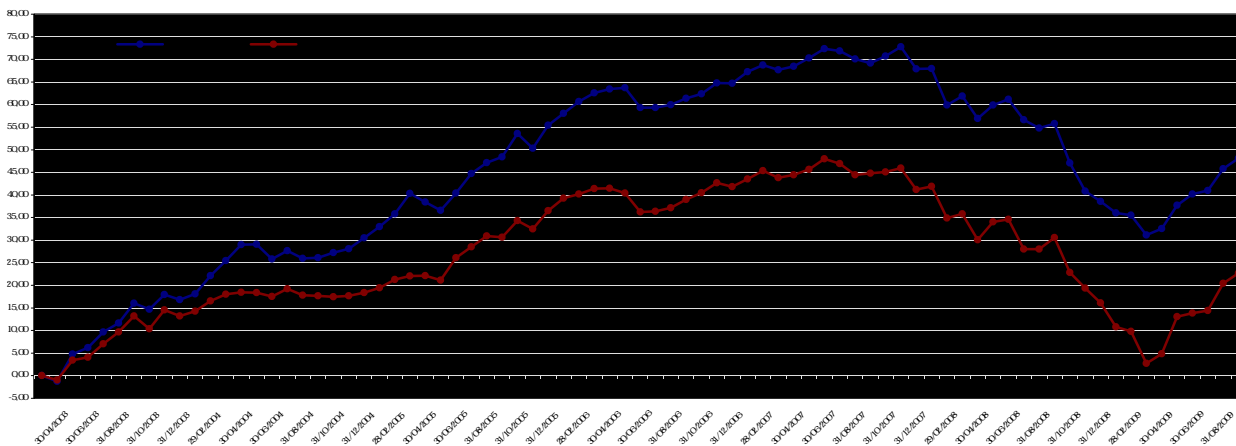
Percentuale minima azionaria: 60,00

Percentuale massima azionaria: 90,00

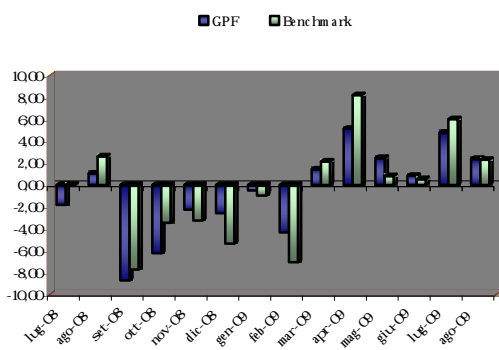
Benchmark di riferimento

PMORGAN EMU IN DEX	20%
PMORGAN EMU 1-3 ANNI	5%
MSCI WORLD EURO	75%

Performance al 31 agosto 2008



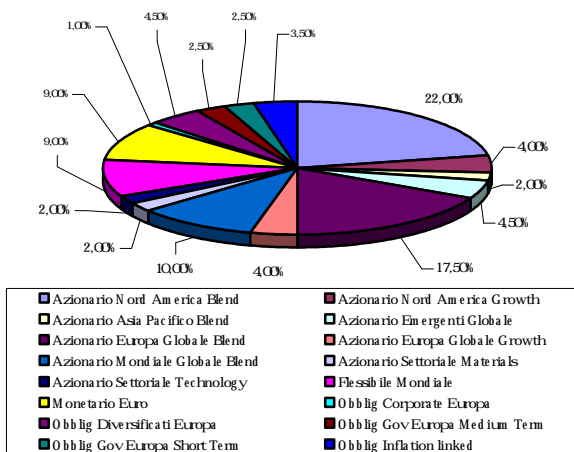
Performance mensili 31 agosto 2008



Rendimenti lordi medi al 31 agosto 2008

	Linea	Benchmark
Un mese	2,37	2,30
Tre mesi	7,97	8,84
Un anno	-7,68	-7,87
Da inizio anno	12,11	11,94

Asset Allocation GPF al 31 agosto 2008



Patrimonio in valuta al 31 agosto 2008

