

**SITUAZIONE PATRIMONIALE EX ART. 2501 QUATER C.C.
AL 30 GIUGNO 2024**



A corredo delle necessarie analisi e conseguenti deliberazioni, sono sottoposti al Consiglio i seguenti prospetti contabili e informazioni:

- lo stato patrimoniale al 30 giugno 2024, comparato con i saldi riferiti alla data di chiusura dell'esercizio precedente;
- il conto economico al 30 giugno 2024, comparato con i saldi del corrispondente periodo dell'esercizio precedente;
- il prospetto della redditività complessiva al 30 giugno 2024, con comparativo 2023;
- i prospetti dei movimenti di patrimonio netto al 30 giugno 2024;
- i principi generali di redazione e i criteri di iscrizione e misurazione e valutazione utilizzati.

I dati di seguito esposti sono stati approvati nella seduta consiliare del 30 Luglio 2024.

Principi generali di redazione e criteri di iscrizione e misurazione e valutazione

I prospetti contabili sottoposti ad analisi e approvazione:

- sono stati redatti nella prospettiva della continuità aziendale e, fermo quanto infra precisato, in applicazione dei criteri di iscrizione, misurazione e valutazione delle componenti patrimoniali e reddituali utilizzati per la redazione del bilancio d'esercizio al 31 dicembre 2023;
- sono basati su una situazione contabile che recepisce, sulla base delle migliori conoscenze disponibili alla data, tutti i processi di stima e valutazione necessari per una corretta rappresentazione del risultato di periodo.

Più in particolare, di seguito si richiamano i principi generali di redazione cui si è fatto riferimento:

- competenza economica;
- comprensibilità dell'informazione;
- significatività dell'informazione (rilevanza) e aggregazione;
- attendibilità dell'informazione e conformità agli IAS/IFRS (fedeltà della rappresentazione; prevalenza della sostanza economica sulla forma giuridica; neutralità e completezza dell'informazione; prudenza nelle stime di ricavi/attività e costi/passività);
- comparabilità nel tempo;
- continuità aziendale.

I ricavi sono valutati al *fair value* del corrispettivo ricevuto o spettante e sono rilevati in contabilità quando possono essere attendibilmente stimati e quando risulta probabile che i benefici economici derivanti dall'operazione affluiscono all'impresa.

I costi sono iscritti contabilmente nel momento in cui sono sostenuti. I costi ed i ricavi direttamente riconducibili agli strumenti finanziari valutati al costo ammortizzato e determinabili sin dall'origine, indipendentemente dal momento in cui vengono liquidati, affluiscono al conto economico mediante applicazione del tasso di interesse effettivo.

Gli interessi di mora, eventualmente previsti in via contrattuale, sono contabilizzati a conto economico solo al momento del loro incasso.

Le perdite di valore sono iscritte al conto economico nel periodo in cui sono rilevate.

I ratei e i risconti, che riguardano oneri e proventi di competenza del periodo di riferimento maturati su attività e passività, vengono ricondotti a rettifica delle attività e passività cui si riferiscono. In assenza di rapporti cui ricondurli, sono rappresentati tra le "altre attività" o "altre passività".

I prospetti contabili al 30 giugno 2024 sono stati redatti in applicazione dei criteri di rilevazione, di valutazione e di stima previsti dai principi contabili internazionali IAS/IFRS emanati dall'International Accounting Standards Board (IASB) e dalle relative interpretazioni dell'IFRS *Interpretations Committee*, omologati dalla Commissione Europea e in vigore alla data della presente delibera, come stabilito dal Regolamento Comunitario n. 1606 del 19 Luglio 2002; nella predisposizione dei prospetti contabili non sono state effettuate deroghe all'applicazione dei citati principi e relative interpretazioni.

Con riferimento alle fasi di classificazione, iscrizione, valutazione e cancellazione delle attività e passività di bilancio, così come per

le modalità di riconoscimento dei ricavi e dei costi, nonché per i criteri di stima, i principi contabili applicati sono rimasti invariati rispetto a quelli adottati per la predisposizione del Bilancio 2023 della Banca cui, pertanto, si fa completo rinvio per una ampia descrizione per un'esposizione dettagliata e completa.

Fermo quanto sopra, si evidenziano i seguenti riferimenti di dettaglio su specifici ambiti rilevanti:

- **Global minimum tax** - Come già evidenziato ai fini del bilancio individuale e consolidato al 31 dicembre 2023, con riferimento alla disciplina attuativa relativa all'imposta minima nazionale sono tuttora pendenti vari dubbi interpretativi e operativi che coinvolgono anche la corretta definizione delle imprese in perimetro di applicazione della disposizione; tema questo ultimo riguardo al quale pendono tuttora interlocuzioni (tenuto conto, tra l'altro e per quanto rilevante in questa sede, delle specificità dei gruppi bancari cooperativi) tra gli organismi associativi e le competenti Autorità. Tuttavia, in mancanza di una risposta ufficiale da parte delle istituzioni interessate che sancisca l'esclusione delle Banche di Credito Cooperativo, si è provveduto al calcolo del regime semplificato opzionale di cui al recente Decreto Ministeriale 20 maggio 2024 sull'intero perimetro del gruppo includendo anche le citate Banche. La migliore stima possibile ha determinato un ammontare dell'aliquota di Imposizione Effettiva Semplificata di cui all'art. 4 del citato decreto superiore al 15%. Conseguentemente a norma dell'articolo 2 del citato decreto l'imposizione integrativa per il 2024 risulterebbe pari a zero. Pertanto, non si è provveduto ad alcun accantonamento in bilancio. In attesa della risposta ufficiale da parte delle istituzioni interessate che sancisca l'esclusione delle Banche di Credito Cooperativo, le strutture centrali del Gruppo stanno provvedendo a implementare il calcolo dell'imposizione minima integrativa ordinaria sull'intero perimetro del gruppo.
- **Riorganizzazione del comparto bancassurance** - Tenuto conto della sottoscrizione intervenuta in data 30 Gennaio 2024, dell'accordo di esclusiva proposto da Iccrea Banca S.p.A. per la distribuzione di prodotti assicurativi danni e vita (riguardo al quale, per maggiori dettagli, si rinvia a quanto riportato nel bilancio chiuso al 31 dicembre 2023), nel conto economico al 30 giugno 2024 ha trovato rilevazione l'intero ammontare dell'una tantum a riguardo riconosciuta dalla Capogruppo, pari a euro 127.685.
- **Rinnovo del CCNL**: A seguito dell'accordo per il rinnovo del CCNL per aree professionali e quadri direttivi scaduto il 31.12.2022, con le competenze del mese di luglio 2024, alle lavoratrici e ai lavoratori in servizio alla data di rinnovo è riconosciuto un importo una tantum, in misura differenziata secondo l'inquadramento. L'una tantum, riproporzionata nei casi di lavoro a tempo parziale in ragione del minore orario osservato, è riconosciuta con il cedolino di luglio a tutti coloro che sono in servizio alla data del 9 luglio 2024 ed è soggetta a contribuzione. Tutto ciò premesso, ai fini della presente rendicontazione semestrale si è proceduto alla rilevazione della passività inerente per la forza lavoro in organico (importo della una tantum più relativo carico contributivo) per un ammontare complessivo di euro 162.206,43 in contropartita delle voci accese al costo del personale.
- **Conversione in legge del D.L. del 29 marzo 2024, n. 39** - Divieto compensazione debiti previdenziali e assicurativi – entrata in vigore dal primo gennaio 2025 In sede di conversione del D.L. sono state introdotte e modificate alcune importanti disposizioni riguardanti l'utilizzo dei crediti di imposta, tra queste il divieto per le Banche, gli intermediari finanziari, le società appartenenti ad un gruppo bancario e le imprese di assicurazione di compensazione dei debiti previdenziali e ai premi assicurativi (INAIL) con la generalità dei crediti di imposta derivanti dai bonus edilizi. A seguito della citata innovazione normativa la Banca ha riformulato la stima dei plafond dei debiti tributari fruibili in compensazione a partire dal 2025 e accertato di non versare in una situazione di incapienza prospettica per nessuna delle annualità componenti il portafoglio dei crediti di imposta detenuti o in corso di acquisizione, di conseguenza nessun impatto economico è stato rilevato nella situazione contabile al 30 giugno 2024.
- **Istituzione dei controlli per il rischio di errata informativa finanziaria e della figura del dirigente preposto per i documenti contabili societari**. In data 16 maggio 2024, l'Assemblea di Iccrea Banca ha approvato la modifica dello Statuto per prevedere l'istituzione in forma volontaria del Dirigente Preposto alla redazione dei documenti contabili societari, figura introdotta dalla Legge 262/2005 e disciplinata dal Testo Unico della Finanza. Il Dirigente Preposto è nominato dal Consiglio di Amministrazione, previo parere del Collegio Sindacale, ed è designato fra i dirigenti della Banca che abbiano svolto funzioni direttive per almeno un triennio in materia contabile e amministrativa e siano in possesso dei requisiti di onorabilità prescritti dalla normativa vigente. Attraverso l'istituzione del Dirigente Preposto, Iccrea Banca ha inteso

rafforzare il presidio sul sistema dei controlli interni rilevanti ai fini dell'informativa finanziaria individuale e consolidata di Gruppo. Tutte le BCC Affiliate e alcune banche e società del perimetro diretto sono state coinvolte, a vario titolo, nel piano di attività dei controlli 2024.

Di seguito si richiamano i principali riferimenti sui nuovi principi contabili internazionali o le modifiche di principi contabili già in essere, entrati in vigore ed applicabili a decorrere dal 1° gennaio 2024.

Il 20 dicembre 2023 è stato pubblicato in Gazzetta Ufficiale il Regolamento (UE) 2023/2822 della Commissione del 19 dicembre 2023, con il quale sono state adottate le modifiche allo IAS 1 - Presentazione del bilancio, relative agli emendamenti denominati *"Amendments to IAS 1 Presentation of Financial Statements: Classification of Liabilities as Current or Non-current"* e *"Amendments to IAS 1 Presentation of Financial Statements: Non-Current Liabilities with Covenants"*. Tali modifiche hanno l'obiettivo di chiarire come classificare i debiti e le altre passività a breve o lungo termine e migliorano le informazioni che un'impresa deve fornire quando il suo diritto di differire l'estinzione di una passività per almeno dodici mesi è soggetto a *covenant*.

Le imprese devono applicare le modifiche in argomento a partire dai bilanci degli esercizi che hanno inizio il 1° gennaio 2024 o in data successiva. Non si rilevano effetti significativi dall'introduzione di questo emendamento sul bilancio della Banca.

Il 20 novembre 2023 è stato pubblicato in Gazzetta Ufficiale il Regolamento (UE) 2023/2579 con il quale la Commissione ha adottato l'emendamento denominato *"Amendments to IFRS 16 Leases: Lease Liability in a Sale and Leaseback"*. Il documento richiede al venditore-lessee di valutare la passività per il *lease* riveniente da una transazione di *sale & leaseback* in modo da non rilevare un provento o una perdita che si riferiscano al diritto d'uso trattenuto. Le modifiche si applicano dal 1° gennaio 2024.

Gli amministratori non rilevano un effetto significativo sui conti della Banca dall'adozione di tale emendamento.

Il 15 maggio 2024 è stato pubblicato in Gazzetta Ufficiale il Regolamento 2024/1317 con il quale la Commissione ha adottato l'emendamento denominato *"Amendments to IAS 7 Statement of Cash Flows and IFRS 7 Financial Instruments: Disclosures: Supplier Finance Arrangements"*. Il documento richiede ad un'entità di fornire informazioni aggiuntive sugli accordi di *reverse factoring* che permettano agli utilizzatori del bilancio di valutare in che modo gli accordi finanziari con i fornitori possano influenzare le passività e i flussi finanziari dell'entità e di comprendere l'effetto di tali accordi sull'esposizione dell'entità al rischio di liquidità. Le modifiche si applicano dal 1° gennaio 2024.

Non si rilevano effetti significativi dall'introduzione di questo emendamento sul bilancio.

Principi contabili, emendamenti e interpretazioni IFRS che trovano applicazione successivamente al 30 giugno 2024 e/o non ancora omologati dall'Unione Europea

In data 30 gennaio 2014 lo IASB ha pubblicato il principio IFRS 14 – *Regulatory Deferral Accounts* che consente solo a coloro che adottano gli IFRS per la prima volta di continuare a rilevare gli importi relativi alle attività soggette a tariffe regolamentate (*"Rate Regulation Activities"*) secondo i precedenti principi contabili adottati. Non essendo la Società un *first-time adopter*, tale principio non risulta applicabile.

- In data 30 maggio 2024 lo IASB ha pubblicato un emendamento agli IFRS 7 e 9, *"Amendments to the Classification and Measurement of Financial Instruments (Amendments to IFRS 9 and IFRS 7)"*. Il documento chiarisce alcuni aspetti problematici emersi dalla *post-implementation review* dell'IFRS 9, tra cui il trattamento contabile delle attività finanziarie i cui rendimenti variano al raggiungimento di obiettivi ESG (i.e. green bonds). Le modifiche riguardano principalmente: l'eliminazione di una passività finanziaria regolata tramite un pagamento effettuato con un mezzo di pagamento elettronico;
- la classificazione delle attività finanziarie, con specifico riferimento a quelle con rendimenti variabili e legati ad obiettivi ambientali, sociali e di governance aziendale (ESG) ed i criteri da utilizzare per l'assessment del SPPI test;

i requisiti di informativa, riguardanti in particolare gli investimenti in strumenti di capitale designati a FVOCI. Le modifiche entrano in vigore per gli esercizi che iniziano il 1° gennaio 2026 o successivamente e si applicano anche alle informazioni comparative. È consentita un'applicazione anticipata.

Al momento gli amministratori stanno valutando i possibili effetti dell'introduzione di questo emendamento.

A metà agosto 2023, lo IASB ha pubblicato un emendamento allo IAS 21 (Effetti delle variazioni dei tassi di cambio) intitolate *"lack of exchangeability"*. Il principio è modificato per specificare come determinare se una valuta è scambiabile e come determinare un tasso di cambio a pronti in caso contrario. Le modifiche allo IAS 21 richiedono di fornire un'informativa che consenta agli utilizzatori del bilancio di comprendere l'impatto di una valuta non scambiabile e si applicano agli esercizi annuali che hanno inizio dal 1°

gennaio 2025 o successivamente e possono essere applicati anche in via anticipata. Al momento gli amministratori stanno valutando i possibili effetti dell'introduzione di questo emendamento.

In data 9 aprile 2024 lo IASB ha pubblicato il nuovo principio IFRS 18 *"Presentation and Disclosures in Financial Statements"*, che sostituirà lo IAS 1 (Presentazione del bilancio), con l'obiettivo di migliorare la comparabilità e la trasparenza delle informazioni comunicate agli investitori attraverso il bilancio ed entrerà in vigore per gli esercizi che iniziano il 1° gennaio 2027, o successivamente; l'applicazione riguarderà anche il periodo comparativo.

Le principali modifiche che saranno apportate dal nuovo principio rispetto al precedente IAS 1 afferiscono:

- l'introduzione di **tre nuove categorie** (sezione operativa, sezione investimento e sezione finanziaria) e di **due nuovi subtotali nel prospetto di conto economico**;
- l'introduzione di informazioni sulle misure di performance definite dal management ("MPM") nelle note al bilancio, atte a disciplinare l'uso di tali misure, le quali sono definite come subtotali di ricavi e costi con la finalità di comunicare il punto di vista della Direzione sugli aspetti rilevanti dell'andamento dell'entità;
- gli emendamenti allo IAS 7, quali ad esempio l'utilizzo del subtotale dell'utile operativo come unico punto di partenza per il metodo indiretto di rendicontazione dei flussi finanziari dell'attività operativa e l'eliminazione delle alternative di presentazione per interessi e dividendi.

La Banca si riserva di valutare le implicazioni sull'informativa derivanti dall'introduzione del nuovo principio, anche a seguito dell'analisi delle nuove istruzioni per la preparazione del bilancio che verranno conseguentemente predisposte e pubblicate dalla Banca d'Italia in aggiornamento alla Circolare 262/2005.

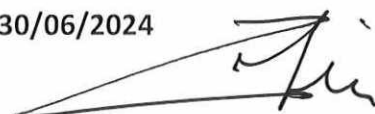
Prospetti contabili

I prospetti contabili al 30 giugno 2024, predisposti utilizzando l'euro quale moneta di conto, sono rappresentati dagli schemi di Stato patrimoniale, dal Conto economico, Prospetto della redditività complessiva, Prospetto delle variazioni del patrimonio netto. I prospetti contabili presentano, oltre agli importi del periodo di riferimento, anche i corrispondenti dati di raffronto riferiti al 30 giugno 2023 per il conto economico e al 31 dicembre 2023 per lo stato patrimoniale.

STATO PATRIMONIALE

Voci dell'attivo	30/06/2024	31/12/2023
10. Cassa e disponibilità liquide	46.353	59.371
20. Attività finanziarie valutate al fair value con impatto a conto economico	7.304	7.891
a) Attività finanziarie detenute per la negoziazione	-	-
b) Attività finanziarie designate al fair value	-	-
c) Altre attività finanziarie obbligatoriamente valutate al fair value	7.304	7.891
30. Attività finanziarie valutate al fair value con impatto sulla redditività complessiva	17.760	18.798
40. Attività finanziarie valutate al costo ammortizzato	627.234	651.338
a) Crediti verso banche	66.177	44.115
b) Crediti verso clientela	561.057	607.223
50. Derivati di copertura	6.051	4.652
60. Adeguamento di valore delle attività finanziarie oggetto di copertura generica (+/-)	(5.196)	(4.349)
70. Partecipazioni	-	-
80. Attività materiali	6.946	7.004
90. Attività immateriali	8	7
- di cui:		
- avviamento	-	-
100. Attività fiscali	5.981	6.378
a) correnti	1.030	908
b) anticipate	4.952	5.470
110. Attività non correnti e gruppi di attività in via di dismissione	-	-
120. Altre attività	35.732	38.235
Totale dell'attivo	748.173	789.324

Situazione Patrimoniale Ex Art. 2501 Quater al 30/06/2024




Voci del passivo e del patrimonio netto		30/06/2024	31/12/2023
10.	Passività finanziarie valutate al costo ammortizzato	675.003	717.225
	a) Debiti verso banche	109.873	157.450
	b) Debiti verso clientela	512.994	510.765
	c) Titoli in circolazione	52.136	49.010
20.	Passività finanziarie di negoziazione	-	-
30.	Passività finanziarie designate al fair value	-	-
40.	Derivati di copertura	204	305
50.	Adeguamento di valore delle passività finanziarie oggetto di copertura generica (+/-)	-	-
60.	Passività fiscali	166	42
	a) correnti	165	-
	b) differite	1	42
70.	Passività associate ad attività in via di dismissione	-	-
80.	Altre passività	6.355	6.612
90.	Trattamento di fine rapporto del personale	2.105	2.130
100.	Fondi per rischi e oneri	2.051	2.428
	a) impegni e garanzie rilasciate	860	757
	b) quiescenza e obblighi simili	-	-
	c) altri fondi per rischi e oneri	1.191	1.671
110.	Riserve da valutazione	239	103
120.	Azioni rimborsabili	-	-
130.	Strumenti di capitale	-	-
140.	Riserve	52.762	48.463
150.	Sovrapprezzi di emissione	85	85
160.	Capitale	7.142	7.518
170.	Azioni proprie (-)	(408)	(382)
180.	Utile (Perdita) d'esercizio (+/-)	2.469	4.793
	Totale del passivo e del patrimonio netto	748.173	789.324

CONTO ECONOMICO

Voci		30/06/2024	30/06/2023
10.	Interessi attivi e proventi assimilati	12.805	11.906
	- di cui: interessi attivi calcolati con il metodo dell'interesse effettivo	11.483	11.235
20.	Interessi passivi e oneri assimilati	(5.012)	(3.767)
30.	Margine di interesse	7.793	8.139
40.	Commissioni attive	4.198	4.083
50.	Commissioni passive	(762)	(694)
60.	Commissioni nette	3.436	3.388
70.	Dividendi e proventi simili	-	1
80.	Risultato netto dell'attività di negoziazione	34	32
90.	Risultato netto dell'attività di copertura	8	(8)
100.	Utili (perdite) da cessione o riacquisto di:	17	175
	a) attività finanziarie valutate al costo ammortizzato	5	141
	b) attività finanziarie valutate al fair value con impatto sulla redditività complessiva	12	33
	c) passività finanziarie	1	-
110.	Risultato netto delle altre attività e passività finanziarie valutate al fair value con impatto a conto economico	253	35
	a) attività e passività finanziarie designate al fair value	-	-
	b) altre attività finanziarie obbligatoriamente valutate al fair value	253	35
120.	Margine di intermediazione	11.541	11.762
130.	Rettifiche/riprese di valore nette per rischio di credito di:	(254)	(342)
	a) attività finanziarie valutate al costo ammortizzato	(254)	(341)
	b) attività finanziarie valutate al fair value con impatto sulla redditività complessiva	-	-
140.	Utili/perdite da modifiche contrattuali senza cancellazioni	-	(101)
150.	Risultato netto della gestione finanziaria	11.286	11.320
160.	Spese amministrative:	(9.711)	(9.313)
	a) spese per il personale	(5.481)	(5.112)
	b) altre spese amministrative	(4.230)	(4.201)
170.	Accantonamenti netti ai fondi per rischi e oneri	(103)	94
	a) impegni per garanzie rilasciate	(103)	32
	b) altri accantonamenti netti	-	62
180.	Rettifiche/Riprese di valore nette su attività materiali	(495)	(485)
190.	Rettifiche/Riprese di valore nette su attività immateriali	(2)	(3)
200.	Altri oneri/proventi di gestione	1.981	932
210.	Costi operativi	(8.330)	(8.775)
220.	Utili (Perdite) delle partecipazioni	-	-
230.	Risultato netto della valutazione al fair value delle attività materiali e immateriali	-	-
240.	Rettifiche di valore dell'avviamento	-	-
250.	Utili (Perdite) da cessione di investimenti	-	-
260.	Utile (Perdita) della operatività corrente al lordo delle imposte	2.957	2.545
270.	Imposte sul reddito dell'esercizio dell'operatività corrente	(488)	(311)
280.	Utile (Perdita) della operatività corrente al netto delle imposte	2.469	2.234
290.	Utile (Perdita) delle attività operative cessate al netto delle imposte	-	-
300.	Utile (Perdita) d'esercizio	2.469	2.234

Situazione Patrimoniale Ex Art. 2501 Quater al 30/06/2024



PROSPETTO DELLA REDDITIVITÀ COMPLESSIVA

	Voci	30/06/2024	30/06/2023
10.	Utile (Perdita) d'esercizio	2.469	2.234
	Altre componenti reddituali al netto delle imposte senza rigiro a conto economico	69	60
20.	Titoli di capitale designati al fair value con impatto sulla redditività complessiva	19	73
30.	Passività finanziarie designate al fair value con impatto a conto economico (variazioni del proprio merito creditizio)	-	-
40.	Coperture di titoli di capitale designati al fair value con impatto sulla redditività complessiva	-	-
50.	Attività materiali	-	-
60.	Attività immateriali	-	-
70.	Piani a benefici definiti	51	(13)
80.	Attività non correnti e gruppi di attività in via di dismissione	-	-
90.	Quota delle riserve da valutazione delle partecipazioni valutate a patrimonio netto	-	-
	Altre componenti reddituali al netto delle imposte con rigiro a conto economico	66	11
100.	Copertura di investimenti esteri	-	-
110.	Differenze di cambio	-	-
120.	Copertura dei flussi finanziari	71	10
130.	Strumenti di copertura (elementi non designati)	-	-
140.	Attività finanziarie (diverse dai titoli di capitale) valutate al fair value con impatto sulla redditività complessiva	(5)	1
150.	Attività non correnti e gruppi di attività in via di dismissione	-	-
160.	Quota delle riserve da valutazione delle partecipazioni valutate a patrimonio netto	-	-
170.	Totale altre componenti reddituali al netto delle imposte	135	71
180.	Redditività complessiva (Voce 10 + 170)	2.604	2.305

PROSPETTO DELLE VARIAZIONI DEL PATRIMONIO NETTO

	Esistenze al 31.12.2023	Modifica saldi di apertura	Esistenze al 1.1.2024	Allocazione risultato esercizio precedente		Variazioni dell'esercizio										Patrimonio netto al 30.6.2024
				Riserve	Dividendi e altre destinazioni	Operazioni sul patrimonio netto										
						Variazioni di riserve	Emissione nuove azioni	Acquisto azioni proprie	Acconti su dividendi	Distribuzione straordinaria dividendi	Variazione strumenti di capitale	Derivati su proprie azioni	Stock options	Redditi attività comp.		
Capitale																
a) azioni ordinarie	7.518	X	7.518	-	X	X	-	(375)	X	X	X	X	X	X	X	7.142
b) altre azioni	-	X	-	-	X	X	-	-	X	X	X	X	X	X	X	-
Sovrapprezzi di emissione	85	X	85	-	X	(1)	-	X	X	X	X	X	X	X	X	85
Riserve																
a) di utili	50.333	-	50.333	4.299	X	-	-	-	X	-	X	X	X	X	X	54.632
b) altre	(1.870)	-	(1.870)	-	X	-	-	X	X	-	X	-	-	-	X	(1.870)
Riserve da valutazione	103	-	103	-	X	-	X	X	X	X	X	X	X	X	135	239
Strumenti di Capitale	-	X	-	X	X	X	X	X	X	X	X	-	X	X	X	-
Azioni proprie	(382)	X	(382)	X	X	X	(52)	26	X	X	X	X	X	X	X	(408)
Utile (perdita) di esercizio	4.793	-	4.793	(4.299)	(494)	X	X	X	X	X	X	X	X	X	2.469	2.469
Patrimonio netto	60.581	-	60.581	-	(494)	(1)	(52)	(349)	-	-	-	-	-	-	2.604	62.289

PARTE A - POLITICHE CONTABILI

A.3.1 ATTIVITÀ FINANZIARIE RICLASSIFICATE: CAMBIAMENTO DI MODELLO DI BUSINESS, VALORE DI BILANCIO E INTERESSI ATTIVI

Tipologia di strumento finanziario (1)	Portafoglio di provenienza (2)	Portafoglio di destinazione (3)	Data di riclassificazione (4)	Valore di bilancio riclassificato (5)	Interessi attivi registrati nell'esercizio (ante imposte) (6)
Titoli di debito	Attività finanziarie valutate al fair value con impatto a conto economico	Attività finanziarie valutate al costo ammortizzato	00/01/1900	-	-
Titoli di debito	Attività finanziarie valutate al fair value con impatto a conto economico	Attività finanziarie valutate al fair value con impatto sulle altre componenti reddituali	00/01/1900	-	-
Titoli di debito	Attività finanziarie valutate al costo ammortizzato	Attività finanziarie valutate al fair value con impatto sulle altre componenti reddituali	00/01/1900	-	-
Titoli di debito	Attività finanziarie valutate al costo ammortizzato	Attività finanziarie detenute per la negoziazione	00/01/1900	-	-
Titoli di debito	Attività finanziarie valutate al fair value con impatto sulle altre componenti reddituali	Attività finanziarie valutate al costo ammortizzato	00/01/1900	-	-
Titoli di debito	Attività finanziarie valutate al fair value con impatto sulle altre componenti reddituali	Attività finanziarie detenute per la negoziazione	00/01/1900	-	-
Titoli di capitale	Attività finanziarie valutate al fair value con impatto a conto economico	Attività finanziarie valutate al fair value con impatto sulle altre componenti reddituali	00/01/1900	-	-
Titoli di capitale	Attività finanziarie valutate al fair value con impatto sulle altre componenti reddituali	Attività finanziarie detenute per la negoziazione	00/01/1900	-	-
Finanziamenti	Attività finanziarie valutate al fair value con impatto a conto economico	Attività finanziarie valutate al costo ammortizzato	00/01/1900	-	-
Finanziamenti	Attività finanziarie valutate al fair value con impatto a conto economico	Attività finanziarie valutate al fair value con impatto sulle altre componenti reddituali	00/01/1900	-	-
Finanziamenti	Attività finanziarie valutate al costo ammortizzato	Attività finanziarie valutate al fair value con impatto sulle altre componenti reddituali	00/01/1900	-	-
Finanziamenti	Attività finanziarie valutate al costo ammortizzato	Attività finanziarie detenute per la negoziazione	00/01/1900	-	-
Finanziamenti	Attività finanziarie valutate al fair value con impatto sulle altre componenti reddituali	Attività finanziarie valutate al costo ammortizzato	00/01/1900	-	-
Finanziamenti	Attività finanziarie valutate al fair value con impatto sulle altre componenti reddituali	Attività finanziarie detenute per la negoziazione	00/01/1900	-	-
Quote di O.I.C.R.	Attività finanziarie valutate al fair value con impatto a conto economico	Attività finanziarie valutate al fair value con impatto sulle altre componenti reddituali	00/01/1900	-	-
Quote di O.I.C.R.	Attività finanziarie valutate al fair value con impatto sulle altre componenti reddituali	Attività finanziarie detenute per la negoziazione	00/01/1900	-	-

A.4.5.1 ATTIVITÀ E PASSIVITÀ VALUTATE AL FAIR VALUE SU BASE RICORRENTE: RIPARTIZIONE PER LIVELLI DI FAIR VALUE

Attività/Passività finanziarie misurate al fair value	30/06/2024			31/12/2023		
	L1	L2	L3	L1	L2	L3
1. Attività finanziarie valutate al fair value con impatto a conto economico	-	6.251	1.053	309	6.460	1.122
a) Attività finanziarie detenute per la negoziazione	-	-	-	-	-	-
b) Attività finanziarie designate al fair value	-	-	-	-	-	-
c) Altre attività finanziarie obbligatoriamente valutate al fair value	-	6.251	1.053	309	6.460	1.122
2. Attività finanziarie valutate al fair value con impatto sulla redditività complessiva	5.558	11.733	469	6.613	11.716	469
3. Derivati di copertura	-	6.051	-	-	4.652	-
4. Attività materiali	-	-	-	-	-	-
5. Attività immateriali	-	-	-	-	-	-
Totale	5.558	24.035	1.522	6.922	22.828	1.591
1. Passività finanziarie detenute per la negoziazione	-	-	-	-	-	-
2. Passività finanziarie designate al fair value	-	-	-	-	-	-
3. Derivati di copertura	-	204	-	-	305	-
Totale	-	204	-	-	305	-

PARTE B – STATO PATRIMONIALE ATTIVO

1.1 CASSA E DISPONIBILITÀ LIQUIDE: COMPOSIZIONE

	Totale 30/06/2024	Totale 31/12/2023
a) Cassa	2.780	3.157
b) Conti correnti e depositi a vista presso Banche Centrali	-	-
c) Conti correnti e depositi a vista presso banche	43.573	56.214
Totale	46.353	59.371

2.1 ATTIVITÀ FINANZIARIE DETENUTE PER LA NEGOZIAZIONE: COMPOSIZIONE MERCEOLOGICA

Voci/Valori	Totale 30/06/2024			Totale 31/12/2023		
	L1	L2	L3	L1	L2	L3
A. Attività per cassa						
1. Titoli di debito	-	-	-	-	-	-
1.1 Titoli strutturati	-	-	-	-	-	-
1.2 Altri titoli di debito	-	-	-	-	-	-
2. Titoli di capitale	-	-	-	-	-	-
3. Quote di O.I.C.R.	-	-	-	-	-	-
4. Finanziamenti	-	-	-	-	-	-
4.1 Pronti contro termine	-	-	-	-	-	-
4.2 Altri	-	-	-	-	-	-
Totale (A)	-	-	-	-	-	-
B. Strumenti derivati						
1. Derivati finanziari	-	-	-	-	-	-
1.1 di negoziazione	-	-	-	-	-	-
1.2 connessi con la fair value option	-	-	-	-	-	-
1.3 altri	-	-	-	-	-	-
2. Derivati creditizi	-	-	-	-	-	-
2.1 di negoziazione	-	-	-	-	-	-
2.2 connessi con la fair value option	-	-	-	-	-	-
2.3 altri	-	-	-	-	-	-
Totale (B)	-	-	-	-	-	-
Totale (A+B)	-	-	-	-	-	-

2.3 ATTIVITÀ FINANZIARIE DESIGNATE AL FAIR VALUE: COMPOSIZIONE MERCEOLOGICA

Voci/Valori	Totale 30/06/2024			Totale 31/12/2023		
	L1	L2	L3	L1	L2	L3
1. Titoli di debito	-	-	-	-	-	-
1.1 Titoli strutturati	-	-	-	-	-	-
1.2 Altri titoli di debito	-	-	-	-	-	-
2. Finanziamenti	-	-	-	-	-	-
2.1 Strutturati	-	-	-	-	-	-
2.2 Altri	-	-	-	-	-	-
Totale	-	-	-	-	-	-

2.5 ALTRE ATTIVITÀ FINANZIARIE OBBLIGATORIAMENTE VALUTATE AL FAIR VALUE: COMPOSIZIONE MERCEOLOGICA

Voci/Valori	Totale 30/06/2024			Totale 31/12/2023		
	L1	L2	L3	L1	L2	L3
	1. Titoli di debito	-	-	14	-	-
1.1 Titoli strutturati	-	-	-	-	-	-
1.2 Altri titoli di debito	-	-	14	-	-	21
2. Titoli di capitale	-	592	-	-	589	-
3. Quote di O.I.C.R.	-	224	928	309	2	963
4. Finanziamenti	-	5.435	111	-	5.869	138
4.1 Pronti contro termine	-	-	-	-	-	-
4.2 Altri	-	5.435	111	-	5.869	138
Totale	-	6.251	1.053	309	6.460	1.122

3.1 ATTIVITÀ FINANZIARIE VALUTATE AL FAIR VALUE CON IMPATTO SULLA REDDITIVITÀ COMPLESSIVA: COMPOSIZIONE MERCEOLOGICA

Voci/Valori	Totale 30/06/2024			Totale 31/12/2023		
	L1	L2	L3	L1	L2	L3
	1. Titoli di debito	5.558	-	-	6.613	-
1.1 Titoli strutturati	-	-	-	-	-	-
1.2 Altri titoli di debito	5.558	-	-	6.613	-	-
2. Titoli di capitale	-	11.733	469	-	11.716	469
3. Finanziamenti	-	-	-	-	-	-
Totale	5.558	11.733	469	6.613	11.716	469

3.3 ATTIVITÀ FINANZIARIE VALUTATE AL FAIR VALUE CON IMPATTO SULLA REDDITIVITÀ COMPLESSIVA: VALORE LORDO E RETTIFICHE DI VALORE COMPLESSIVE

	Primo stadio	di cui: Strumenti con basso rischio di credito	Valore lordo			Rettifiche di valore complessive				
			Secondo stadio	Terzo stadio	Impaired acquire o originate	Primo stadio	Secondo stadio	Terzo stadio	Impaired acquire o originate	Write-off parziali complessivi *
			Titoli di debito	5.560	5.464	-	-	-	(1)	-
Finanziamenti	-	-	-	-	-	-	-	-	-	-
Totale 30/06/2024	5.560	5.464	-	-	-	(1)	-	-	-	-
Totale 31/12/2023	6.614	6.614	-	-	-	(1)	-	-	-	-

4.1 ATTIVITÀ FINANZIARIE VALUTATE AL COSTO AMMORTIZZATO: COMPOSIZIONE MERCEOLOGICA DEI CREDITI VERSO BANCHE

Tipologia operazioni/Valori	Totale 30/06/2024						Totale 31/12/2023					
	Valore di bilancio			Fair value			Valore di bilancio			Fair value		
	Primo e secondo stadio	Terzo stadio	Impaired acquisite o originate	L1	L2	L3	Primo e secondo stadio	Terzo stadio	Impaired acquisite o originate	L1	L2	L3
A. Crediti verso Banche Centrali	-	-	-	-	-	-	-	-	-	-	-	-
1. Depositi a scadenza	-	-	-	X	X	X	-	-	-	X	X	X
2. Riserva obbligatoria	-	-	-	X	X	X	-	-	-	X	X	X
3. Pronti contro termine	-	-	-	X	X	X	-	-	-	X	X	X
4. Altri	-	-	-	X	X	X	-	-	-	X	X	X
B. Crediti verso banche	66.177	-	-	1.483	-	64.662	44.115	-	-	-	-	44.081
1. Finanziamenti	64.694	-	-	-	-	64.662	44.115	-	-	-	-	44.081
1.1 Conti correnti	-	-	-	X	X	X	-	-	-	X	X	X
1.2. Depositi a scadenza	60.611	-	-	X	X	X	40.421	-	-	X	X	X
1.3. Altri finanziamenti:	4.084	-	-	X	X	X	3.694	-	-	X	X	X
- Pronti contro termine attivi	-	-	-	X	X	X	-	-	-	X	X	X
- Finanziamenti per leasing	-	-	-	X	X	X	-	-	-	X	X	X
- Altri	4.084	-	-	X	X	X	3.694	-	-	X	X	X
2. Titoli di debito	1.483	-	-	1.483	-	-	-	-	-	-	-	-
2.1 Titoli strutturati	470	-	-	469	-	-	-	-	-	-	-	-
2.2 Altri titoli di debito	1.013	-	-	1.013	-	-	-	-	-	-	-	-
Totale	66.177	-	-	1.483	-	64.662	44.115	-	-	-	-	44.081

4.2 ATTIVITÀ FINANZIARIE VALUTATE AL COSTO AMMORTIZZATO: COMPOSIZIONE MERCEOLOGICA DEI CREDITI VERSO CLIENTELA

Tipologia operazioni/Valori	Totale 30/06/2024						Totale 31/12/2023					
	Valore di bilancio			Fair value			Valore di bilancio			Fair value		
	Primo e secondo stadio	Terzo stadio	Impaired acquisite o originate	L1	L2	L3	Primo e secondo stadio	Terzo stadio	Impaired acquisite o originate	L1	L2	L3
1. Finanziamenti	340.994	1.083	-	-	-	359.371	354.734	1.657	-	-	-	376.690
1.1. Conti correnti	13.202	151	-	X	X	X	13.231	131	-	X	X	X
1.2. Pronti contro termine attivi	-	-	-	X	X	X	-	-	-	X	X	X
1.3. Mutui	302.063	852	-	X	X	X	302.883	1.463	-	X	X	X
1.4. Carte di credito, prestiti personali e cessioni del quinto	9.675	54	-	X	X	X	9.795	37	-	X	X	X
1.5 Finanziamenti per leasing	-	-	-	X	X	X	-	-	-	X	X	X
1.6. Factoring	-	-	-	X	X	X	-	-	-	X	X	X
1.7. Altri finanziamenti	16.053	25	-	X	X	X	28.826	27	-	X	X	X
2. Titoli di debito	218.981	-	-	194.676	495	9.173	250.832	-	-	229.839	511	9.920
2.1. Titoli strutturati	4.554	-	-	3.976	-	-	4.704	-	-	8.368	-	-
2.2. Altri titoli di debito	214.426	-	-	190.699	495	9.173	246.128	-	-	221.471	511	9.920
Totale	559.974	1.083	-	194.676	495	368.545	605.566	1.657	-	229.839	511	386.610

4.4 ATTIVITÀ FINANZIARIE VALUTATE AL COSTO AMMORTIZZATO: VALORE LORDO E RETTIFICHE DI VALORE COMPLESSIVE

	Valore lordo					Rettifiche di valore complessive				
	Primo stadio	di cui: Strumenti con basso rischio di credito	Secondo stadio	Terzo stadio	Impaired acquisite o originate	Primo stadio	Secondo stadio	Terzo stadio	Impaired acquisite o originate	Write-off parziali complessivi *
Titoli di debito	220.432	213.979	510	-	-	(44)	(435)	-	-	-
Finanziamenti	385.560	52.966	22.154	10.803	-	(1.050)	(977)	(9.720)	-	(2.122)
Totale 30/06/2024	605.992	266.944	22.665	10.803	-	(1.093)	(1.412)	(9.720)	-	(2.122)
Totale 31/12/2023	615.184	246.114	37.853	11.936	-	(1.193)	(2.163)	(10.279)	-	(1.412)

5.1 DERIVATI DI COPERTURA: COMPOSIZIONE PER TIPOLOGIA DI COPERTURA E PER LIVELLI

	FV 30/06/2024			VN 30/06/2024	FV 31/12/2023			VN 31/12/2023
	L1	L2	L3		L1	L2	L3	
A. Derivati finanziari								
1. Fair value	-	6.051	-	69.203	-	4.652	-	59.203
2. Flussi finanziari	-	-	-	-	-	-	-	-
3. Investimenti esteri	-	-	-	-	-	-	-	-
B. Derivati creditizi								
1. Fair value	-	-	-	-	-	-	-	-
2. Flussi finanziari	-	-	-	-	-	-	-	-
Totale	-	6.051	-	69.203	-	4.652	-	59.203

6.1 ADEGUAMENTO DI VALORE DELLE ATTIVITÀ COPERTE: COMPOSIZIONE PER PORTAFOGLI COPERTI

Adeguamento di valore delle attività coperte/Valori	Totale 30/06/2024	Totale 31/12/2023
1. Adeguamento positivo	-	-
1.1 di specifici portafogli:	-	-
a) attività finanziarie valutate al costo ammortizzato	-	-
b) attività finanziarie valutate al fair value con impatto sulla redditività complessiva	-	-
1.2 complessivo	-	-
2. Adeguamento negativo	(5.196)	(4.349)
2.1 di specifici portafogli:	(5.196)	(4.349)
a) attività finanziarie valutate al costo ammortizzato	(5.196)	(4.349)
b) attività finanziarie valutate al fair value con impatto sulla redditività complessiva	-	-
2.2 complessivo	-	-
Totale	(5.196)	(4.349)

8.1 ATTIVITÀ MATERIALI AD USO FUNZIONALE: COMPOSIZIONE DELLE ATTIVITÀ VALUTATE AL COSTO

Attività/Valori	Totale 30/06/2024	Totale 31/12/2023
1. Attività di proprietà	5.793	5.819
a) terreni	1.089	1.089
b) fabbricati	3.753	3.698
c) mobili	297	309
d) impianti elettronici	-	-
e) altre	655	724
2. Diritti d'uso acquisiti con il leasing	1.016	1.043
a) terreni	-	-
b) fabbricati	1.010	1.033
c) mobili	-	-
d) impianti elettronici	-	-
e) altre	6	9
Totale	6.809	6.862
di cui: ottenute tramite l'escussione delle garanzie ricevute	-	-

8.2 ATTIVITÀ MATERIALI DETENUTE A SCOPO DI INVESTIMENTO: COMPOSIZIONE DELLE ATTIVITÀ VALUTATE AL COSTO

Attività/Valori	Totale 30/06/2024			Totale 31/12/2023				
	Valore di bilancio	Fair value			Valore di bilancio	Fair value		
		L1	L2	L3		L1	L2	L3
1. Attività di proprietà	137	-	-	370	142	-	-	320
a) terreni	-	-	-	-	-	-	-	-
b) fabbricati	137	-	-	370	142	-	-	320
2. Diritti d'uso acquisiti con il leasing	-	-	-	-	-	-	-	-
a) terreni	-	-	-	-	-	-	-	-
b) fabbricati	-	-	-	-	-	-	-	-
Totale	137	-	-	370	142	-	-	320
di cui: ottenute tramite l'escussione delle garanzie ricevute	-	-	-	-	-	-	-	-

8.4 ATTIVITÀ MATERIALI: COMPOSIZIONE DELLE ATTIVITÀ VALUTATE AL COSTO E AL FAIR VALUE

Attività/Valori	Totale 30/06/2024			Totale 31/12/2023		
	L1	L2	L3	L1	L2	L3
1. Attività di proprietà	-	-	-	-	-	-
a) terreni	-	-	-	-	-	-
b) fabbricati	-	-	-	-	-	-
2. Diritti d'uso acquisiti con il leasing	-	-	-	-	-	-
a) terreni	-	-	-	-	-	-
b) fabbricati	-	-	-	-	-	-
Totale	-	-	-	-	-	-
di cui: ottenute tramite l'escussione delle garanzie ricevute	-	-	-	-	-	-

8.5 RIMANENZE DI ATTIVITÀ MATERIALI DISCIPLINATE DALLO IAS 2: COMPOSIZIONE

Attività/Valori	Totale 30/06/2024	Totale 31/12/2023
1. Rimanenze di attività materiali ottenute tramite l'escussione delle garanzie ricevute	-	-
a) terreni	-	-
b) fabbricati	-	-
c) mobili	-	-
d) impianti elettronici	-	-
e) altri	-	-
2. Altre rimanenze di attività materiali	-	-
Totale	-	-
di cui: valutate al fair value al netto dei costi di vendita	-	-

9.1 ATTIVITÀ IMMATERIALI: COMPOSIZIONE PER TIPOLOGIA DI ATTIVITÀ

Attività/Valori	Totale 30/06/2024		Totale 31/12/2023	
	Durata definita	Durata indefinita	Durata definita	Durata indefinita
A.1 Avviamento	X	-	X	-
A.2 Altre attività immateriali	8	-	7	-
di cui Software	8	-	7	-
A.2.1 Attività valutate al costo:	8	-	7	-
a) attività immateriali generate internamente	-	-	-	-
b) altre attività	8	-	7	-
A.2.2 Attività valutate al fair value:	-	-	-	-
a) attività immateriali generate internamente	-	-	-	-
b) altre attività	-	-	-	-
Totale	8	-	7	-

10.1 ATTIVITÀ PER IMPOSTE ANTICIPATE: COMPOSIZIONE

	30/06/2024		Totale	31/12/2023		Totale
	IRES	IRAP		IRES	IRAP	
- In contropartita al Conto Economico	4.305	566	4.871	4.626	728	5.354
a) DTA di cui alla Legge 214/2011	3.513	295	3.808	3.560	384	3.944
Rettifiche crediti verso clientela	2.051	295	2.346	2.669	384	3.053
Valore dell'avviamento e delle altre attività immateriali iscritte al 31.12.2014	-	-	-	-	-	-
Perdite fiscali/Valore produzione negativo di cui Legge 214/2011	1.462	-	1.462	891	-	891
b) Altre	791	272	1.063	1.066	344	1.410
Rettifiche crediti verso banche	33	-	33	49	-	49
Rettifiche crediti verso clientela	-	180	180	-	200	200
Valore dell'avviamento e delle altre attività immateriali	-	-	-	-	-	-
Perdite fiscali	-	-	-	-	-	-
Rettifiche di valutazione di attività finanziarie detenute per negoziazione e attività finanziarie valutate al fair value	-	-	-	-	-	-
Rettifiche di valore di titoli in circolazione	-	-	-	-	-	-
Rettifiche di valore di passività finanziarie di negoziazione e passività finanziarie valutate al fair value	-	-	-	-	-	-
Rettifiche di valore per deterioramento di garanzie rilasciate iscritte tra le passività	91	-	91	63	-	63
Fondi per rischi e oneri	499	73	571	775	126	901
Costi di natura prevalentemente amministrativa	-	-	-	4	-	4
Differenze tra valori fiscali e valori di bilancio delle attività materiali e immateriali	119	19	137	113	18	131
Altre voci	50	-	50	61	-	61
- In contropartita del Patrimonio Netto	67	14	81	97	20	117
a) Riserve da valutazione:	46	9	56	47	9	56
Minusvalenze su attività finanziarie OCI	46	9	56	47	9	56
b) Altre:	21	4	25	50	10	60
Utili/Perdite attuariali dei fondi del personale	-	-	-	-	-	-
Altre voci	21	4	25	50	10	60
A. Totale attività fiscali anticipate	4.372	580	4.952	4.723	747	5.470
B. Compensazione con passività fiscali differite	-	-	-	-	-	-
C. Attività fiscali anticipate nette - Totale sottovoce 100 b)	4.372	580	4.952	4.723	747	5.470

10.2 PASSIVITÀ PER IMPOSTE DIFFERITE: COMPOSIZIONE

	30/06/2024		Totale	31/12/2023		Totale
	IRES	IRAP		IRES	IRAP	
1) Passività per imposte differite in contropartita del conto economico:	-	-	-	37	-	37
Rettifiche di valore su crediti verso la clientela dedotte extracontabilmente	-	-	-	-	-	-
Differenze tra valori fiscali e valori di bilancio delle attività materiali e immateriali	-	-	-	-	-	-
Altre voci	-	-	-	37	-	37
2) Passività per imposte differite in contropartita del patrimonio netto:	-	-	1	5	1	5
Riserve da valutazione:						
Plusvalenze su attività finanziarie OCI	-	-	1	5	1	5
Rivalutazione immobili	-	-	-	-	-	-
Altre voci	-	-	-	-	-	-
A. Totale passività fiscali differite	-	-	1	41	1	42
B. Compensazione con attività fiscali anticipate	-	-	-	-	-	-
C. Passività fiscali differite nette - Totale sottovoce 60 b)	-	-	1	41	1	42

11.1 ATTIVITÀ NON CORRENTI E GRUPPI DI ATTIVITÀ IN VIA DI DISMISSIONE: COMPOSIZIONE PER TIPOLOGIA DI ATTIVITÀ

	30/06/2024	31/12/2023
A. Attività possedute per la vendita		
A.1 Attività finanziarie	-	-
A.2 Partecipazioni	-	-
A.3 Attività materiali	-	-
di cui: ottenute tramite l'escussione delle garanzie ricevute	-	-
A.4 Attività immateriali	-	-
A.5 Altre attività non correnti	-	-
Totale A	-	-
di cui valutate al costo	-	-
di cui valutate al fair value livello 1	-	-
di cui valutate al fair value livello 2	-	-
di cui valutate al fair value livello 3	-	-
B. Attività operative cessate		
B.1 Attività finanziarie valutate al fair value con impatto a conto economico	-	-
- Attività finanziarie detenute per la negoziazione	-	-
- Attività finanziarie designate al fair value	-	-
- Altre attività finanziarie obbligatoriamente valutate al fair value	-	-
B.2 Attività finanziarie valutate al fair value con impatto sulla redditività complessiva	-	-
B.3 Attività finanziarie valutate al costo ammortizzato	-	-
B.4 Partecipazioni	-	-
B.5 Attività materiali	-	-
di cui: ottenute tramite l'escussione delle garanzie ricevute	-	-
B.6 Attività immateriali	-	-
B.7 Altre attività	-	-
Totale B	-	-
di cui valutate al costo	-	-
di cui valutate al fair value livello 1	-	-
di cui valutate al fair value livello 2	-	-
di cui valutate al fair value livello 3	-	-
C. Passività associate ad attività possedute per la vendita		
C.1 Debiti	-	-
C.2 Titoli	-	-
C.3 Altre passività	-	-
Totale C	-	-
di cui valutate al costo	-	-
di cui valutate al fair value livello 1	-	-
di cui valutate al fair value livello 2	-	-
di cui valutate al fair value livello 3	-	-
D. Passività associate ad attività operative cessate		
D.1 Passività finanziarie valutate al costo ammortizzato	-	-
D.2 Passività finanziarie di negoziazione	-	-
D.3 Passività finanziarie designate al fair value	-	-
D.4 Fondi	-	-
D.5 Altre passività	-	-
Totale D	-	-
di cui valutate al costo	-	-
di cui valutate al fair value livello 1	-	-
di cui valutate al fair value livello 2	-	-
di cui valutate al fair value livello 3	-	-

12.1 ALTRE ATTIVITÀ: COMPOSIZIONE

	Totale 30/06/2024	Totale 31/12/2023
- Ammanchi, malversazioni e rapine	-	-
- Crediti commerciali	1.010	286
- Valori bollati e valori diversi	-	-
- Oro, argento e metalli preziosi	-	-
- Crediti per premi futuri su derivati	-	-
- Commissioni e interessi da percepire	171	280
- Crediti tributari verso erario e altri enti impositori (compresi crediti IVA)	1.523	1.162
- Crediti verso enti previdenziali	20	-
- Crediti di imposta	26.818	30.198
- Crediti verso dipendenti	-	-
- Operazioni straordinarie (acquisizioni)	-	-
- Partite viaggianti tra filiali, partite in corso di lavorazione	227	899
- Attività finanziarie relative a finanziamenti destinati ad uno specifico affare	-	-
- Ratei attivi non riconducibili a voce propria	14	6
- Risconti attivi non riconducibili a voce propria	319	191
- Migliorie su beni di terzi	158	86
- Società controllate, IVA di Gruppo	-	-
- Consolidato fiscale	-	-
- Altre (depositi cauzionali, partite non imputabili ad altre voci)	5.474	5.127
Totale	35.732	38.235

PARTE B – STATO PATRIMONIALE PASSIVO

1.1 PASSIVITÀ FINANZIARIE VALUTATE AL COSTO AMMORTIZZATO: COMPOSIZIONE MERCEOLOGICA DEI DEBITI VERSO BANCHE

Tipologia operazioni/Valori	Totale 30/06/2024				Totale 31/12/2023			
	VB	Fair Value			VB	Fair Value		
		L1	L2	L3		L1	L2	L3
1. Debiti verso banche centrali	-	X	X	X	-	X	X	X
2. Debiti verso banche	109.873	X	X	X	157.450	X	X	X
2.1 Conti correnti e depositi a vista	5.286	X	X	X	5.048	X	X	X
2.2 Depositi a scadenza	331	X	X	X	281	X	X	X
2.3 Finanziamenti	104.092	X	X	X	152.109	X	X	X
2.3.1 Pronti contro termine passivi	-	X	X	X	-	X	X	X
2.3.2 Altri	104.092	X	X	X	152.109	X	X	X
2.4 Debiti per impegni di riacquisto di propri strumenti patrimoniali	-	X	X	X	-	X	X	X
2.5 Debiti per leasing	-	X	X	X	-	X	X	X
2.6 Altri debiti	164	X	X	X	13	X	X	X
Totale	109.873	-	-	109.873	157.450	-	-	157.450

1.2 PASSIVITÀ FINANZIARIE VALUTATE AL COSTO AMMORTIZZATO: COMPOSIZIONE MERCEOLOGICA DEI DEBITI VERSO CLIENTELA

Tipologia operazioni/Valori	Totale 30/06/2024				Totale 31/12/2023			
	VB	Fair Value			VB	Fair Value		
		L1	L2	L3		L1	L2	L3
1. Conti correnti e depositi a vista	493.746	X	X	X	496.574	X	X	X
2. Depositi a scadenza	17.890	X	X	X	12.823	X	X	X
3. Finanziamenti	-	X	X	X	-	X	X	X
3.1 Pronti contro termine passivi	-	X	X	X	-	X	X	X
3.2 Altri	-	X	X	X	-	X	X	X
4. Debiti per impegni di riacquisto di propri strumenti patrimoniali	-	X	X	X	-	X	X	X
5. Debiti per leasing	1.087	X	X	X	1.116	X	X	X
6. Altri debiti	271	X	X	X	252	X	X	X
Totale	512.994	-	-	512.994	510.765	-	-	510.765

1.3 PASSIVITÀ FINANZIARIE VALUTATE AL COSTO AMMORTIZZATO: COMPOSIZIONE MERCEOLOGICA DEI TITOLI IN CIRCOLAZIONE

Tipologia operazioni/Valori	Totale 30/06/2024				Totale 31/12/2023			
	VB	Fair Value			VB	Fair Value		
		L1	L2	L3		L1	L2	L3
A. Titoli								
1. Obbligazioni	20.291	16.145	3.731	-	29.613	25.842	2.915	-
1.1 strutturate	-	-	-	-	-	-	-	-
1.2 altre	20.291	16.145	3.731	-	29.613	25.842	2.915	-
2. Altri titoli	31.845	-	31.767	1	19.397	-	19.274	-
2.1 strutturate	-	-	-	-	-	-	-	-
2.2 altri	31.845	-	31.767	1	19.397	-	19.274	-
Totale	52.136	16.145	35.497	1	49.010	25.842	22.190	-

2.1 PASSIVITÀ FINANZIARIE DI NEGOZIAZIONE: COMPOSIZIONE MERCEOLOGICA

Tipologia operazioni/Valori	Totale 30/06/2024					Totale 31/12/2023				
	VN	Fair Value			Fair Value *	VN	Fair Value			Fair Value *
		L1	L2	L3			L1	L2	L3	
A. Passività per cassa										
1. Debiti verso banche	-	-	-	-	-	-	-	-	-	-
2. Debiti verso clientela	-	-	-	-	-	-	-	-	-	-
3. Titoli di debito	-	-	-	-	-	-	-	-	-	X
3.1 Obbligazioni	-	-	-	-	-	-	-	-	-	X
3.1.1 Strutturate	-	-	-	-	X	-	-	-	-	X
3.1.2 Altre obbligazioni	-	-	-	-	X	-	-	-	-	X
3.2 Altri titoli	-	-	-	-	-	-	-	-	-	X
3.2.1 Strutturati	-	-	-	-	X	-	-	-	-	X
3.2.2 Altri	-	-	-	-	X	-	-	-	-	X
Totale A	-	-	-	-	-	-	-	-	-	-
B. Strumenti derivati										
1. Derivati finanziari		-	-	-		X	-	-	-	X
1.1 Di negoziazione	X	-	-	-	X	X	-	-	-	X
1.2 Connessi con la fair value option	X	-	-	-	X	X	-	-	-	X
1.3 Altri	X	-	-	-	X	X	-	-	-	X
2. Derivati creditizi		-	-	-		X	-	-	-	X
2.1 Di negoziazione	X	-	-	-	X	X	-	-	-	X
2.2 Connessi con la fair value option	X	-	-	-	X	X	-	-	-	X
2.3 Altri	X	-	-	-	X	X	-	-	-	X
Totale B	X	-	-	-	X	X	-	-	-	X
Totale (A+B)	X	-	-	-	X	X	-	-	-	X

3.1 PASSIVITÀ FINANZIARIE DESIGNATE AL FAIR VALUE: COMPOSIZIONE MERCEOLOGICA

Tipologia operazioni/Valori	Totale 30/06/2024					Totale 31/12/2023				
	VN	Fair value			Fair value *	VN	Fair value			Fair value *
		L1	L2	L3			L1	L2	L3	
1. Debiti verso banche	-	-	-	-	-	-	-	-	-	-
1.1 Strutturati	-	-	-	-	X	-	-	-	-	X
1.2 Altri	-	-	-	-	X	-	-	-	-	X
di cui:										
- impegni a erogare fondi	-	X	X	X	X	X	X	X	X	X
- garanzie finanziarie rilasciate	-	X	X	X	X	X	X	X	X	X
2. Debiti verso clientela	-	-	-	-	-	-	-	-	-	-
2.1 Strutturati	-	-	-	-	X	-	-	-	-	X
2.2 Altri	-	-	-	-	X	-	-	-	-	X
di cui:										
- impegni a erogare fondi	-	X	X	X	X	X	X	X	X	X
- garanzie finanziarie rilasciate	-	X	X	X	X	X	X	X	X	X
3. Titoli di debito	-	-	-	-	-	-	-	-	-	-
3.1 Strutturati	-	-	-	-	X	-	-	-	-	X
3.2 Altri	-	-	-	-	X	-	-	-	-	X
Totale	-	-	-	-	-	-	-	-	-	-

4.1 DERIVATI DI COPERTURA: COMPOSIZIONE PER TIPOLOGIA DI COPERTURA E PER LIVELLI GERARCHICI

	Fair value 30/06/2024			VN 30/06/2024	Fair value 31/12/2023			VN 31/12/2023
	L1	L2	L3		L1	L2	L3	
	A. Derivati finanziari	-	204	-	16.500	-	305	-
1) Fair value	-	76	-	6.500	-	64	-	10.000
2) Flussi finanziari	-	128	-	10.000	-	241	-	10.000
3) Investimenti esteri	-	-	-	-	-	-	-	-
B. Derivati creditizi	-	-	-	-	-	-	-	-
1) Fair value	-	-	-	-	-	-	-	-
2) Flussi finanziari	-	-	-	-	-	-	-	-
Totale	-	204	-	16.500	-	305	-	20.000

5.1 ADEGUAMENTO DI VALORE DELLE PASSIVITÀ FINANZIARIE COPERTE: COMPOSIZIONE PER PORTAFOGLI COPERTI

Adeguamento di valore delle passività coperte/ Valori	Totale 30/06/2024	Totale 31/12/2023
1. Adeguamento positivo delle passività finanziarie	-	-
2. Adeguamento negativo delle passività finanziarie	-	-
Totale	-	-

8.1 ALTRE PASSIVITÀ: COMPOSIZIONE

	Totale 30/06/2024	Totale 31/12/2023
Debiti verso enti previdenziali e Stato	275	478
Debiti Commerciali	1.116	863
Titoli da regolare	-	-
Somme a disposizione della clientela	293	372
Operazioni straordinarie (acquisizioni)	-	-
Commissioni passive da regolare	131	128
Debiti per premi futuri su derivati	-	-
Debiti verso l'erario ed altri enti impositori	1.537	2.667
Debiti relativi al personale dipendente	1.255	621
Passività finanziarie relative a finanziamenti destinati ad uno specifico affare	-	-
Garanzie rilasciate e derivati su crediti	-	-
Ratei non riconducibili a voce propria	-	-
Risconti non riconducibili a voce propria	119	118
Partite in corso di lavorazione, partite viaggianti	1.417	1.221
Altre (operazioni failed acquisto, debiti assicurazioni, depositi cauzionali, partite non imputabili ad altre voci)	205	135
Società controllate IVA di Gruppo	8	10
Saldo partite illiquide di portafoglio	-	-
Dividendi da pagare	-	-
Consolidato fiscale	-	-
Totale	6.355	6.612


9.1 TRATTAMENTO DI FINE RAPPORTO DEL PERSONALE: VARIAZIONI ANNUE

	Totale 30/06/2024	Totale 31/12/2023
A. Esistenze iniziali	2.130	2.030
B. Aumenti	32	129
B.1 Accantonamenti dell'esercizio	31	71
B.2 Altre variazioni	1	58
C. Diminuzioni	57	28
C.1 Liquidazioni effettuate	3	12
C.2 Altre variazioni	54	17
D. Rimanenze finali	2.105	2.130
Totale	2.105	2.130



10.1 FONDI PER RISCHI ED ONERI: COMPOSIZIONE

Voci/Valori	Totale 30/06/2024	Totale 31/12/2023
1. Fondi per rischio di credito relativo a impegni e garanzie finanziarie rilasciate	860	757
2. Fondi su altri impegni e altre garanzie rilasciate	-	-
3. Fondi di quiescenza aziendali	-	-
4. Altri fondi per rischi ed oneri	1.191	1.671
4.1 controversie legali e fiscali	343	1.269
4.2 oneri per il personale	370	137
4.3 altri	479	265
Totale	2.051	2.428



PARTE C – INFORMAZIONI SUL CONTO ECONOMICO

1.1 INTERESSI ATTIVI E PROVENTI ASSIMILATI: COMPOSIZIONE

Voci/Forme tecniche	Titoli di debito	Finanziamenti	Altre operazioni	Totale 30/06/2024	Totale 30/06/2023
1. Attività finanziarie valutate al fair value con impatto a conto economico:	1	-	-	1	4
1.1 Attività finanziarie detenute per la negoziazione	-	-	-	-	-
1.2 Attività finanziarie designate al fair value	-	-	-	-	-
1.3 Altre attività finanziarie obbligatoriamente valutate al fair value	1	-	-	1	4
2. Attività finanziarie valutate al fair value con impatto sulla redditività complessiva	53	-	X	53	269
3. Attività finanziarie valutate al costo ammortizzato:	1.924	9.507	-	11.430	10.965
3.1 Crediti verso banche	8	1.847	X	1.855	856
3.2 Crediti verso clientela	1.916	7.659	X	9.575	10.110
4. Derivati di copertura	X	X	380	380	(55)
5. Altre attività	X	X	941	941	723
6. Passività finanziarie	X	X	X	-	-
Totale	1.977	9.507	1.321	12.805	11.906
di cui: interessi attivi su attività finanziarie impaired	-	260	-	260	334
di cui: interessi attivi su leasing finanziario	X	-	X	-	-

1.3 INTERESSI PASSIVI E ONERI ASSIMILATI: COMPOSIZIONE

Voci/Forme tecniche	Debiti	Titoli	Altre operazioni	Totale 30/06/2024	Totale 30/06/2023
1. Passività finanziarie valutate al costo ammortizzato	(4.365)	(646)	X	(5.011)	(3.761)
1.1 Debiti verso banche centrali	-	X	X	-	-
1.2 Debiti verso banche	(2.230)	X	X	(2.230)	(2.169)
1.3 Debiti verso clientela	(2.135)	X	X	(2.135)	(1.129)
1.4 Titoli in circolazione	X	(646)	X	(646)	(462)
2. Passività finanziarie di negoziazione	-	-	-	-	-
3. Passività finanziarie designate al fair value	-	-	-	-	-
4. Altre passività e fondi	X	X	-	-	-
5. Derivati di copertura	X	X	-	-	-
6. Attività finanziarie	X	X	X	(1)	(6)
Totale	(4.365)	(646)	-	(5.012)	(3.767)
di cui: interessi passivi relativi ai debiti per leasing	(21)	X	X	(21)	(24)



2.1 COMMISSIONI ATTIVE: COMPOSIZIONE

Tipologia servizi/Valori	Totale 30/06/2024	Totale 30/06/2023
a) Strumenti finanziari	624	590
1. Collocamento titoli	504	470
1.1 Con assunzione a fermo e/o sulla base di un impegno irrevocabile	-	-
1.2 Senza impegno irrevocabile	504	470
2. Attività di ricezione e trasmissione di ordini e esecuzione di ordini per conto dei clienti	117	116
2.1 Ricezione e trasmissione di ordini di uno o più strumenti finanziari	117	116
2.2 Esecuzione di ordini per conto dei clienti	-	-
3. Altre commissioni connesse con attività legate a strumenti finanziari	3	4
di cui: negoziazione per conto proprio	3	4
di cui: gestione di portafogli individuali	-	-
b) Corporate Finance	-	-
1. Consulenza in materia di fusioni e acquisizioni	-	-
2. Servizi di tesoreria	-	-
3. Altre commissioni connesse con servizi di corporate finance	-	-
c) Attività di consulenza in materia di investimenti	-	-
d) Compensazione e regolamento	-	-
e) Custodia e amministrazione	28	26
1. Banca depositaria	-	-
2. Altre commissioni legate all'attività di custodia e amministrazione	28	26
f) Servizi amministrativi centrali per gestioni di portafogli collettive	-	-
g) Attività fiduciaria	-	-
h) Servizi di pagamento	2.926	2.877
1. Conto correnti	1.467	1.480
2. Carte di credito	-	-
3. Carte di debito ed altre carte di pagamento	775	746
4. Bonifici e altri ordini di pagamento	616	580
5. Altre commissioni legate ai servizi di pagamento	67	69
i) Distribuzione di servizi di terzi	382	363
1. Gestioni di portafogli collettive	-	-
2. Prodotti assicurativi	191	182
3. Altri prodotti	190	181
di cui: gestioni di portafogli individuali	97	95
j) Finanza strutturata	-	-
k) Attività di servicing per operazioni di cartolarizzazione	2	7
l) Impegni a erogare fondi	-	-
m) Garanzie finanziarie rilasciate	26	21
di cui: derivati su crediti	-	-
n) Operazioni di finanziamento	-	-
di cui: per operazioni di factoring	-	-
o) Negoziazione di valute	11	17
p) Merci	-	-
q) Altre commissioni attive	199	181
di cui: per attività di gestione di sistemi multilaterali di scambio	-	-
di cui: per attività di gestione di sistemi organizzati di negoziazione	-	-
Totale	4.198	4.083

2.3 COMMISSIONI PASSIVE: COMPOSIZIONE

Servizi/Valori	Totale	
	30/06/2024	30/06/2023
a) Strumenti finanziari	(2)	(6)
di cui: negoziazione di strumenti finanziari	(2)	(1)
di cui: collocamento di strumenti finanziari	-	(5)
di cui: gestione di portafogli individuali	-	-
- Proprie	-	-
- Delegate a terzi	-	-
b) Compensazione e regolamento	-	-
c) Custodia e amministrazione	(27)	(27)
d) Servizi di incasso e pagamento	(677)	(602)
di cui: carte di credito, carte di debito e altre carte di pagamento	(570)	(490)
e) Attività di servicing per operazioni di cartolarizzazione	-	(14)
f) Impegni a ricevere fondi	-	-
g) Garanzie finanziarie ricevute	-	(3)
di cui: derivati su crediti	-	-
h) Offerta fuori sede di strumenti finanziari, prodotti e servizi	-	-
i) Negoziazione di valute	-	-
j) Altre commissioni passive	(56)	(42)
Totale	(762)	(694)

3.1 DIVIDENDI E PROVENTI SIMILI: COMPOSIZIONE

Voci/Proventi	Totale		Totale	
	30/06/2024		30/06/2023	
	Dividendi	Proventi simili	Dividendi	Proventi simili
A. Attività finanziarie detenute per la negoziazione	-	-	1	-
B. Altre attività finanziarie obbligatoriamente valutate al fair value	-	-	-	-
C. Attività finanziarie valutate al fair value con impatto sulla redditività complessiva	-	-	-	-
D. Partecipazioni	-	-	-	-
Totale	-	-	1	-



4.1 RISULTATO NETTO DELL'ATTIVITÀ DI NEGOZIAZIONE: COMPOSIZIONE

Operazioni/Componenti reddituali	Plusvalenze (A)	Utili da negoziazione (B)	Minusvalenze (C)	Perdite da negoziazione (D)	Risultato netto (A+B) - (C+D)
1. Attività finanziarie di negoziazione	-	46	-	(11)	36
1.1 Titoli di debito	-	-	-	-	-
1.2 Titoli di capitale	-	-	-	-	-
1.3 Quote di O.I.C.R.	-	-	-	-	-
1.4 Finanziamenti	-	-	-	-	-
1.5 Altre	-	46	-	(11)	36
2. Passività finanziarie di negoziazione	-	-	-	-	-
2.1 Titoli di debito	-	-	-	-	-
2.2 Debiti	-	-	-	-	-
2.3 Altre	-	-	-	-	-
3. Attività e passività finanziarie: differenze di cambio	X	X	X	X	(1)
4. Strumenti derivati	-	-	-	-	-
4.1 Derivati finanziari:	-	-	-	-	-
- Su titoli di debito e tassi di interesse	-	-	-	-	-
- Su titoli di capitale e indici azionari	-	-	-	-	-
- Su valute e oro	X	X	X	X	-
- Altri	-	-	-	-	-
4.2 Derivati su crediti	-	-	-	-	-
di cui: coperture naturali connesse con la fair value option	X	X	X	X	-
Totale	-	46	-	(11)	34

5.1 RISULTATO NETTO DELL'ATTIVITÀ DI COPERTURA: COMPOSIZIONE

Componenti reddituali/Valori	Totale 30/06/2024	Totale 30/06/2023
A. Proventi relativi a:		
A.1 Derivati di copertura del fair value	1.565	-
A.2 Attività finanziarie coperte (fair value)	68	608
A.3 Passività finanziarie coperte (fair value)	-	-
A.4 Derivati finanziari di copertura dei flussi finanziari	-	-
A.5 Attività e passività in valuta	-	-
Totale proventi dell'attività di copertura (A)	1.633	608
B. Oneri relativi a:		
B.1 Derivati di copertura del fair value	-	(616)
B.2 Attività finanziarie coperte (fair value)	(1.625)	-
B.3 Passività finanziarie coperte (fair value)	-	-
B.4 Derivati finanziari di copertura dei flussi finanziari	-	-
B.5 Attività e passività in valuta	-	-
Totale oneri dell'attività di copertura (B)	(1.625)	(616)
C. Risultato netto dell'attività di copertura (A - B)	8	(8)
di cui: risultato delle coperture su posizioni nette	-	-

6.1 UTILE (PERDITE) DA CESSIONE/RIACQUISTO: COMPOSIZIONE

Voci/Componenti reddituali	Totale 30/06/2024			Totale 30/06/2023		
	Utili	Perdite	Risultato netto	Utili	Perdite	Risultato netto
A. Attività finanziarie						
1. Attività finanziarie valutate al costo ammortizzato	5	-	5	142	-	141
1.1 Crediti verso banche	-	-	-	-	-	-
1.2 Crediti verso clientela	5	-	5	142	-	141
2. Attività finanziarie valutate al fair value con impatto sulla redditività complessiva	15	(3)	12	48	(15)	33
2.1 Titoli di debito	15	(3)	12	48	(15)	33
2.2 Finanziamenti	-	-	-	-	-	-
Totale attività (A)	20	(3)	17	190	(15)	175
B. Passività finanziarie valutate al costo ammortizzato						
1. Debiti verso banche	-	-	-	-	-	-
2. Debiti verso clientela	-	-	-	-	-	-
3. Titoli in circolazione	1	-	1	-	-	-
Totale passività (B)	1	-	1	-	-	-

7.1 VARIAZIONE NETTA DI VALORE DELLE ALTRE ATTIVITÀ E PASSIVITÀ FINANZIARIE VALUTATE AL FAIR VALUE CON IMPATTO A CONTO ECONOMICO: COMPOSIZIONE DELLE ATTIVITÀ E PASSIVITÀ FINANZIARIE DESIGNATE AL FAIR VALUE

Operazioni/Componenti reddituali	Plusvalenze (A)	Utili da realizzo (B)	Minusvalenze (C)	Perdite da realizzo (D)	Risultato netto [(A+B) - (C+D)]
1. Attività finanziarie	-	-	-	-	-
1.1 Titoli di debito	-	-	-	-	-
1.2 Finanziamenti	-	-	-	-	-
2. Passività finanziarie	-	-	-	-	-
2.1 Titoli in circolazione	-	-	-	-	-
2.2 Debiti verso banche	-	-	-	-	-
2.3 Debiti verso clientela	-	-	-	-	-
3. Attività e passività finanziarie in valuta: differenze di cambio	X	X	X	X	-
Totale	-	-	-	-	-

7.2 VARIAZIONE NETTA DI VALORE DELLE ALTRE ATTIVITÀ E PASSIVITÀ FINANZIARIE VALUTATE AL FAIR VALUE CON IMPATTO A CONTO ECONOMICO: COMPOSIZIONE DELLE ALTRE ATTIVITÀ FINANZIARIE OBBLIGATORIAMENTE VALUTATE AL FAIR VALUE

Operazioni/Componenti reddituali	Plusvalenze (A)	Utili da realizzo (B)	Minusvalenze (C)	Perdite da realizzo (D)	Risultato netto [(A+B) - (C+D)]
1. Attività finanziarie	215	44	(7)	-	253
1.1 Titoli di debito	-	43	(5)	-	38
1.2 Titoli di capitale	151	-	-	-	151
1.3 Quote di O.I.C.R.	23	1	-	-	24
1.4 Finanziamenti	42	-	(1)	-	40
2. Attività finanziarie: differenze di cambio	X	X	X	X	-
Totale	215	44	(7)	-	253

8.1 RETTIFICHE DI VALORE NETTE PER RISCHIO DI CREDITO RELATIVO AD ATTIVITÀ FINANZIARIE VALUTATE AL COSTO AMMORTIZZATO: COMPOSIZIONE

Operazioni/Componenti reddituali	Rettifiche di valore (1)				Riprese di valore (2)				Totale 30/06/2024	Totale 30/06/2023	
	Primo stadio	Secondo stadio	Terzo stadio		Impair ed acquisite o originate	Primo stadio	Secondo stadio	Terzo stadio			Impaire d acquisite o originate
			Write-off	Altre							
A. Crediti verso banche	(1)	-	-	-	-	1	1	-	-	-	(39)
- Finanziamenti	-	-	-	-	-	1	1	-	-	2	(39)
- Titoli di debito	(1)	-	-	-	-	-	-	-	-	(1)	-
B. Crediti verso clientela	(289)	(121)	(917)	(3.269)	-	558	699	3.085	-	(254)	(302)
- Finanziamenti	(282)	(121)	(917)	(3.269)	-	558	690	3.085	-	(257)	(268)
- Titoli di debito	(7)	-	-	-	-	-	9	-	-	2	(34)
Totale	(290)	(121)	(917)	(3.269)	-	559	699	3.085	-	(254)	(341)

8.2 RETTIFICHE DI VALORE NETTE PER RISCHIO DI CREDITO RELATIVO AD ATTIVITÀ FINANZIARIE VALUTATE AL FAIR VALUE CON IMPATTO SULLA REDDITIVITÀ COMPLESSIVA: COMPOSIZIONE

Operazioni/Componenti reddituali	Rettifiche di valore (1)				Riprese di valore (2)				Totale 30/06/2024	Totale 30/06/2023	Totale 31/12/2023	
	Primo stadio	Secondo stadio	Terzo stadio		Impaire d acquisite o originate	Primo stadio	Secondo stadio	Terzo stadio				Impaire d acquisite o originate
			Write-off	Altre								
A. Titoli di debito	-	-	-	-	-	-	-	-	-	-	(1)	
B. Finanziamenti	-	-	-	-	-	-	-	-	-	-	-	
- Verso clientela	-	-	-	-	-	-	-	-	-	-	-	
- Verso banche	-	-	-	-	-	-	-	-	-	-	-	
Totale	-	-	-	-	-	-	-	-	-	-	(1)	

10.1 SPESE PER IL PERSONALE: COMPOSIZIONE

Tipologia di spese/Valori	Totale 30/06/2024	Totale 30/06/2023
1) Personale dipendente	(5.213)	(4.856)
a) salari e stipendi	(3.541)	(3.466)
b) oneri sociali	(804)	(801)
c) indennità di fine rapporto	(13)	(13)
d) spese previdenziali	-	-
e) accantonamento al trattamento di fine rapporto del personale	(46)	(38)
f) accantonamento al fondo trattamento di quiescenza e obblighi simili:	-	-
- a contribuzione definita	-	-
- benefici definiti	-	-
g) versamenti ai fondi di previdenza complementare esterni:	(331)	(327)
- a contribuzione definita	(331)	(327)
- benefici definiti	-	-
h) costi derivanti da accordi di pagamento basati su propri strumenti patrimoniali	-	-
i) altri benefici a favore dei dipendenti	(477)	(211)
2) Altro personale in attività	(157)	(122)
3) Amministratori e sindaci	(170)	(167)
4) Personale collocato a riposo	-	-
5) Recupero di spese per dipendenti distaccati presso altre aziende	60	32
6) Rimborsi di spese per dipendenti di terzi distaccati presso la società	-	-
Totale	(5.481)	(5.112)

10.5 ALTRE SPESE AMMINISTRATIVE: COMPOSIZIONE

	Totale 30/06/2024	Totale 30/06/2023
Spese Informatiche	(611)	(557)
Spese per immobili e mobili	(304)	(270)
Fitti e canoni passivi	(75)	(32)
Manutenzione ordinaria	(214)	(226)
Vigilanza e Reception	(15)	(12)
Spese per acquisto di beni e servizi non professionali	(494)	(396)
Spese telefoniche, trasmissione dati e infoprovider	(227)	(96)
Spese postali	(68)	(72)
Spese per trasporto e conta valori	(41)	(36)
Energia elettrica, riscaldamento ed acqua	(104)	(126)
Spese di viaggio e locomozione	(20)	(6)
Stampati e cancelleria	(29)	(53)
Abbonamenti, riviste e quotidiani	(4)	(6)
Spese per acquisto di servizi professionali	(288)	(277)
Compensi a professionisti (diversi da revisore contabile)	(81)	(154)
Compensi a revisore contabile	(18)	(23)
Spese legali e notarili	(85)	(53)
Spese giudiziarie, informazioni e visure	(105)	(46)
Spese per Service	(874)	(1.075)
Premi assicurazione	(84)	(91)
Spese promo-pubblicitarie e di rappresentanza	(139)	(123)
Quote associative	(134)	(106)
Beneficenza	-	(7)
Altre	(92)	(116)
Imposte indirette e tasse	(1.209)	(1.184)
Imposta di bollo	(642)	(626)
Imposta sostitutiva DPR 601/73	(78)	(66)
Imposta comunale sugli immobili	(45)	(48)
Imposta transazioni finanziarie	-	-
Altre imposte indirette e tasse	(445)	(444)
Totale	(4.230)	(4.201)

11.1 ACCANTONAMENTI NETTI PER RISCHIO DI CREDITO RELATIVI A IMPEGNI A EROGARE FONDI E GARANZIE FINANZIARIE RILASCIATE: COMPOSIZIONE

	30/06/2024		Totale
	Accantonamenti	Riattribuzioni	
Impegni ad Erogare Fondi 1 Stadio	-	-	-
Impegni ad Erogare Fondi 2 Stadio	-	-	-
Impegni ad Erogare Fondi 3 Stadio	-	-	-
Garanzie Finanziarie Rilasciate 1 Stadio	-	-	-
Garanzie Finanziarie Rilasciate 2 Stadio	-	-	-
Garanzie Finanziarie Rilasciate 3 Stadio	-	-	-
Totale	-	-	-

11.3 ACCANTONAMENTI NETTI AGLI ALTRI FONDI PER RISCHI E ONERI: COMPOSIZIONE

	30/06/2024		Totale
	Accantonamenti	Riattribuzioni	
Controversie legali	-	-	-
Altri fondi per rischi ed oneri	-	-	-
Totale	-	-	-

12.1 RETTIFICHE DI VALORE NETTE SU ATTIVITÀ MATERIALI: COMPOSIZIONE

Attività/Componente reddituali	Ammortamento (a)	Rettifiche di valore per deterioramento (b)	Riprese di valore (c)	Risultato netto (a + b - c)
A. Attività materiali				
1. Ad uso funzionale	(489)	-	-	(489)
- Di proprietà	(313)	-	-	(313)
- Diritti d'uso acquisiti con il leasing	(176)	-	-	(176)
2. Detenute a scopo d'investimento	(6)	-	-	(6)
- Di proprietà	(6)	-	-	(6)
- Diritti d'uso acquisiti con il leasing	-	-	-	-
3. Rimanenze	X	-	-	-
B. Attività possedute per la vendita	X	-	-	-
Totale	(495)	-	-	(495)

13.1 RETTIFICHE DI VALORE NETTE DI ATTIVITÀ IMMATERIALI: COMPOSIZIONE

Attività/Componenti reddituali	Ammortamento (a)	Rettifiche di valore per deterioramento (b)	Riprese di valore (c)	Risultato netto (a + b - c)
A. Attività immateriali				
di cui: software	(2)	-	-	(2)
A.1 Di proprietà	(2)	-	-	(2)
- Generate internamente dall'azienda	-	-	-	-
- Altre	(2)	-	-	(2)
A.2 Diritti d'uso acquisiti con il leasing	-	-	-	-
B. Attività possedute per la vendita	X	-	-	-
Totale	(2)	-	-	(2)

14.1 ALTRI ONERI DI GESTIONE: COMPOSIZIONE

	Totale 30/06/2024	Totale 30/06/2023
Oneri connessi al servizio di leasing (consulenze, assicurazioni, imposte e tasse, minusvalenze)	-	-
Sopravvenienze passive e insussistenze dell'attivo non riconducibili a voce propria	(18)	(20)
Costi servizi outsourcing	-	-
Definizione controversie e reclami	-	-
Ammortamento migliorie su beni di terzi	(18)	(18)
Altri oneri operazioni straordinarie	-	-
Altri oneri	(1)	-
Totale	(38)	(39)

14.2 ALTRI PROVENTI DI GESTIONE: COMPOSIZIONE

	Totale 30/06/2024	Totale 30/06/2023
A) Recupero spese	833	729
Recupero di imposte	719	665
Recupero spese diverse	57	2
Premi di assicurazione	-	-
Recupero fitti passivi	-	-
Recupero spese da clientela	7	7
Recupero spese su sofferenze	49	55
B) Altri proventi	1.185	241
Ricavi da insourcing	-	-
Fitti attivi su immobili	21	20
Sopravvenienze attive e insussistenze del passivo non riconducibili a voce propria	946	118
Altri proventi su attività di leasing finanziario	-	-
Altri proventi	137	18
Commissioni di istruttoria veloce	81	85
Totale	2.018	970

15.1 UTILE (PERDITE) DELLE PARTECIPAZIONI: COMPOSIZIONE

Componente reddituale/Valori	Totale	Totale
	30/06/2024	30/06/2023
A. Proventi	-	-
1. Rivalutazioni	-	-
2. Utili da cessione	-	-
3. Riprese di valore	-	-
4. Altri proventi	-	-
B. Oneri	-	-
1. Svalutazioni	-	-
2. Rettifiche di valore da deterioramento	-	-
3. Perdite da cessione	-	-
4. Altri oneri	-	-
Risultato netto	-	-

16.1 RISULTATO NETTO DELLA VALUTAZIONE AL FAIR VALUE (O AL VALORE RIVALUTATO) O AL VALORE DI PRESUMIBILE REALIZZO DELLE ATTIVITÀ MATERIALI E IMMATERIALI: COMPOSIZIONE

Attività/Componenti reddituale	Rivalutazioni (a)	Svalutazioni (b)	Differenze cambio		Risultato netto (a-b+c-d)
			Positive (c)	Negative (d)	
A. Attività materiali	-	-	-	-	-
A.1 Ad uso funzionale:	-	-	-	-	-
- Di proprietà	-	-	-	-	-
- Diritti d'uso acquisiti con il leasing	-	-	-	-	-
A.2 Detenute a scopo di investimento:	-	-	-	-	-
- Di proprietà	-	-	-	-	-
- Diritti d'uso acquisiti con il leasing	-	-	-	-	-
A.3 Rimanenze	-	-	-	-	-
B. Attività immateriali	-	-	-	-	-
B.1 Di proprietà:	-	-	-	-	-
- Generate internamente dall'azienda	-	-	-	-	-
- Altre	-	-	-	-	-
B.2 Diritti d'uso acquisiti con il leasing	-	-	-	-	-
Totale	-	-	-	-	-

18.1 UTILE (PERDITE) DA CESSIONE DI INVESTIMENTI: COMPOSIZIONE

Componente reddituale/Valori	Totale	Totale
	30/06/2024	30/06/2023
A. Immobili	-	-
- Utili da cessione	-	-
- Perdite da cessione	-	-
B. Altre attività	-	-
- Utili da cessione	-	-
- Perdite da cessione	-	-
Risultato netto	-	-

19.1 IMPOSTE SUL REDDITO DELL'ESERCIZIO DELL'OPERATIVITÀ CORRENTE: COMPOSIZIONE

Componenti reddituali/Valori	Totale	Totale
	30/06/2024	30/06/2023
1. Imposte correnti (-)	(42)	(37)
2. Variazioni delle imposte correnti dei precedenti esercizi (+/-)	-	(2)
3. Riduzione delle imposte correnti dell'esercizio (+)	-	-
3.bis Riduzione delle imposte correnti dell'esercizio per crediti di cui alla L. n.214/2011 (+)	-	-
4. Variazione delle imposte anticipate (+/-)	(483)	(272)
5. Variazione delle imposte differite (+/-)	37	-
6. Imposte di competenza dell'esercizio (-) (-1+/-2+3+3bis+/-4+/-5)	(488)	(311)

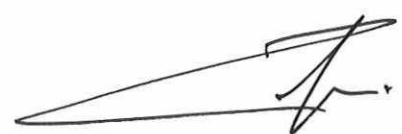


PARTE D - REDDITIVITÀ COMPLESSIVA



Voci		30/06/2024	30/06/2023
10.	Utile (Perdita) d'esercizio	2.469	2.234
	Altre componenti reddituali senza rigiro a conto economico	69	60
20.	Titoli di capitale designati al fair value con impatto sulla redditività complessiva:	17	78
	a) variazione di fair value	17	78
	b) trasferimenti ad altre componenti di patrimonio netto	-	-
30.	Passività finanziarie designate al fair value con impatto a conto economico (variazioni del proprio merito creditizio):	-	-
	a) variazione del fair value	-	-
	b) trasferimenti ad altre componenti di patrimonio netto	-	-
40.	Coperture di titoli di capitale designati al fair value con impatto sulla redditività complessiva:	-	-
	a) variazione di fair value (strumento coperto)	-	-
	b) variazione di fair value (strumento di copertura)	-	-
50.	Attività materiali	-	-
60.	Attività immateriali	-	-
70.	Piani a benefici definiti	53	(14)
80.	Attività non correnti e gruppi di attività in via di dismissione	-	-
90.	Quota delle riserve da valutazione delle partecipazioni valutate a patrimonio netto	-	-
100.	Imposte sul reddito relative alle altre componenti reddituali senza rigiro a conto economico	(1)	(3)
	Altre componenti reddituali con rigiro a conto economico	66	11
110.	Copertura di investimenti esteri:	-	-
	a) variazioni di fair value	-	-
	b) rigiro a conto economico	-	-
	c) altre variazioni	-	-
120.	Differenze di cambio:	-	-
	a) variazioni di valore	-	-
	b) rigiro a conto economico	-	-
	c) altre variazioni	-	-
130.	Copertura dei flussi finanziari:	107	14
	a) variazioni di fair value	107	14
	b) rigiro a conto economico	-	-
	c) altre variazioni	-	-
	di cui: risultato delle posizioni nette	-	-
140.	Strumenti di copertura (elementi non designati):	-	-
	a) variazioni di valore	-	-
	b) rigiro a conto economico	-	-
	c) altre variazioni	-	-
150.	Attività finanziarie (diverse dai titoli di capitale) valutate al fair value con impatto sulla redditività complessiva:	(8)	2
	a) variazioni di fair value	4	41
	b) rigiro a conto economico	(11)	(39)
	- rettifiche per rischio di credito	-	(1)
	- utili/perdite da realizzo	(11)	(38)
	c) altre variazioni	-	-
160.	Attività non correnti e gruppi di attività in via di dismissione:	-	-
	a) variazioni di fair value	-	-
	b) rigiro a conto economico	-	-
	c) altre variazioni	-	-
170.	Quota delle riserve da valutazione delle partecipazioni valutate a patrimonio netto:	-	-
	a) variazioni di fair value	-	-
	b) rigiro a conto economico	-	-
	- rettifiche da deterioramento	-	-
	- utili/perdite da realizzo	-	-

	c) altre variazioni	-	-
180.	Imposte sul reddito relative alle altre componenti reddituali con rigiro a conto economico	(33)	(5)
190.	Totale altre componenti reddituali	135	71
200.	Redditività complessiva (Voce 10 + 190)	2.604	2.305



PARTE E – INFORMAZIONI SUI RISCHI E SULLE RELATIVE POLITICHE DI COPERTURA

A.1.1 DISTRIBUZIONE DELLE ATTIVITÀ FINANZIARIE PER PORTAFOGLI DI APPARTENENZA E PER QUALITÀ CREDITIZIA (VALORI DI BILANCIO)

Portafogli/qualità	Sofferenze	Inadempienze probabili	Esposizioni scadute deteriorate	Esposizioni scadute non deteriorate	Altre esposizioni non deteriorate	Totale
1. Attività finanziarie valutate al costo ammortizzato	58	499	525	4.468	621.683	627.234
2. Attività finanziarie valutate al fair value con impatto sulla redditività complessiva	-	-	-	-	5.558	5.558
3. Attività finanziarie designate al fair value	-	-	-	-	-	-
4. Altre attività finanziarie obbligatoriamente valutate al fair value	-	-	-	-	5.560	5.560
5. Attività finanziarie in corso di dismissione	-	-	-	-	-	-
Totale 30/06/2024	58	499	525	4.468	632.801	638.352
Totale 31/12/2023	246	953	458	5.438	656.884	663.979

Situazione Patrimoniale Ex Art. 2501 Quater al 30/06/2024

A.1.2 DISTRIBUZIONE DELLE ATTIVITÀ FINANZIARIE PER PORTAFOGLI DI APPARTENENZA E PER QUALITÀ CREDITIZIA (VALORI LORDI E NETTI)

Portafogli/qualità	Deteriorate				Non deteriorate			Totale (esposizione)
	Esposizione lorda	Rettifiche di valore complessive	Esposizione netta	Write-off parziali complessivi*	Esposizione lorda	Rettifiche di valore complessive	Esposizione netta	
1. Attività finanziarie valutate al costo ammortizzato	10.803	9.720	1.083	2.122	628.656	2.505	626.151	627.234
2. Attività finanziarie valutate al fair value con impatto sulla redditività complessiva	-	-	-	-	5.560	1	5.558	5.558
3. Attività finanziarie designate al fair value	-	-	-	-	X	X	-	-
4. Altre attività finanziarie obbligatoriamente valutate al fair value	-	-	-	-	X	X	5.560	5.560
5. Attività finanziarie in corso di dismissione	-	-	-	-	-	-	-	-
Totale 30/06/2024	10.803	9.720	1.083	2.122	634.216	2.506	637.269	638.352
Totale 31/12/2023	11.936	10.279	1.657	1.412	659.651	3.357	662.322	663.979

Portafogli/qualità	Attività di evidente scarsa qualità creditizia		Altre attività
	Minusvalenze cumulate	Esposizione netta	Esposizione netta
1. Attività finanziarie detenute per la negoziazione	-	-	-
2. Derivati di copertura	-	-	6.051
Totale 30/06/2024	-	-	6.051
Totale 31/12/2023	-	-	4.652

A.1.6 ESPOSIZIONI CREDITIZIE PER CASSA E FUORI BILANCIO VERSO BANCHE: VALORI LORDI E NETTI

Tipologie esposizioni/valori	Esposizione lorda				Rettifiche di valore complessive e accantonamenti complessivi				Esposizione Netta	Write-off parziali complessivi*	
	Primo stadio	Secondo stadio	Terzo stadio	Impaired acquisite o originate	Primo stadio	Secondo stadio	Terzo stadio	Impaired acquisite o originate			
A. Esposizioni creditizie per cassa											
A.1 A vista	43.573	43.472	101	-	-	-	-	-	-	43.573	-
a) Deteriorate	-	X	-	-	-	-	X	-	-	-	-
b) Non deteriorate	43.573	43.472	101	X	-	-	-	X	-	43.573	-
A.2 Altre	67.671	66.196	296	-	-	115	2	114	-	67.556	-
a) Sofferenze	-	X	-	-	-	-	X	-	-	-	-
- di cui: esposizioni oggetto di concessioni	-	X	-	-	-	-	X	-	-	-	-
b) Inademp. probabili	-	X	-	-	-	-	X	-	-	-	-
- di cui: esposizioni oggetto di concessioni	-	X	-	-	-	-	X	-	-	-	-
c) Esposizioni scadute deteriorate	-	X	-	-	-	-	X	-	-	-	-
- di cui: esposizioni oggetto di concessioni	-	X	-	-	-	-	X	-	-	-	-
d) Esposizioni scadute non deteriorate	289	-	289	X	-	111	-	111	X	179	-
- di cui: esposizioni oggetto di concessioni	-	-	-	X	-	-	-	-	X	-	-
e) Altre esposizioni non deteriorate	67.382	66.196	7	X	-	4	2	3	X	67.377	-
- di cui: esposizioni oggetto di concessioni	-	-	-	X	-	-	-	-	X	-	-
Totale (A)	111.244	109.669	397	-	-	115	2	114	-	111.129	-
B. Esposizioni creditizie fuori bilancio											
a) Deteriorate	-	X	-	-	-	-	X	-	-	-	-
b) Non deteriorate	9.827	3.777	-	X	-	502	502	-	X	9.325	-
Totale (B)	9.827	3.777	-	-	-	502	502	-	-	9.325	-
Totale (A+B)	121.072	113.445	397	-	-	618	504	114	-	120.454	-

A.1.7 ESPOSIZIONI CREDITIZIE PER CASSA E FUORI BILANCIO VERSO CLIENTELA: VALORI LORDI E NETTI

Tipologie esposizioni/valori	Esposizione lorda				Rettifiche di valore complessive e accantonamenti complessivi				Esposizione Netta	Write-off parziali complessivi*		
	Primo stadio	Secondo stadio	Terzo stadio	Impaired acquisite o originata	Primo stadio	Secondo stadio	Terzo stadio	Impaired acquisite o originata				
A. Esposizioni creditizie per cassa												
a) Sofferenze	2.089	X	-	2.089	-	2.031	X	-	2.031	-	58	2.122
- di cui: esposizioni oggetto di concessioni	663	X	-	663	-	655	X	-	655	-	8	209
b) Inadempienze probabili	7.117	X	-	7.117	-	6.618	X	-	6.618	-	499	-
- di cui: esposizioni oggetto di concessioni	4.187	X	-	4.187	-	3.940	X	-	3.940	-	247	-
c) Esposizioni scadute deteriorate	1.597	X	-	1.597	-	1.072	X	-	1.072	-	525	-
- di cui: esposizioni oggetto di concessioni	-	X	-	-	-	-	X	-	-	-	-	-
d) Esposizioni scadute non deteriorate	4.378	2.488	1.890	X	-	89	14	75	X	-	4.289	-
- di cui: esposizioni oggetto di concessioni	56	-	56	X	-	8	-	8	X	-	48	-
e) Altre esposizioni non deteriorate	567.726	542.867	20.478	X	-	2.302	1.079	1.223	X	-	565.424	-
- di cui: esposizioni oggetto di concessioni	4.682	-	4.682	X	-	230	-	230	X	-	4.452	-
Totale (A)	582.908	545.355	22.368	10.803	-	12.111	1.093	1.298	9.720	-	570.796	2.122
B. Esposizioni creditizie fuori bilancio												
a) Deteriorate	833	X	-	833	-	128	X	-	128	-	706	-
b) Non deteriorate	69.487	64.663	4.824	X	-	230	185	45	X	-	69.257	-
Totale (B)	70.320	64.663	4.824	833	-	358	185	45	128	-	69.963	-
Totale (A+B)	653.228	610.018	27.192	11.637	-	12.469	1.278	1.343	9.848	-	640.759	2.122

PARTE F – INFORMAZIONI SUL PATRIMONIO

B.3 RISERVE DA VALUTAZIONE DELLE ATTIVITÀ FINANZIARIE VALUTATE AL FAIR VALUE CON IMPATTO SULLA REDDITIVITÀ COMPLESSIVA: VARIAZIONI ANNUE

	Titoli di debito	Titoli di capitale	Finanziamenti
1. Esistenze iniziali	(94)	518	-
2. Variazioni positive	3	22	-
2.1 Incrementi di fair value	2	22	-
2.2 Rettifiche di valore per rischio di credito	-	X	-
2.3 Rigiro a conto economico di riserve negative da realizzo	-	X	-
2.4 Trasferimenti ad altre componenti di patrimonio netto (titoli di capitale)	-	-	-
2.5 Altre variazioni	-	-	-
3. Variazioni negative	8	4	-
3.1 Riduzioni di fair value	-	4	-
3.2 Riprese di valore per rischio di credito	-	-	-
3.3 Rigiro a conto economico da riserve positive: da realizzo	8	X	-
3.4 Trasferimenti ad altre componenti di patrimonio netto (titoli di capitale)	-	-	-
3.5 Altre variazioni	-	-	-
4. Rimanenze finali	(99)	536	-



PARTE H – OPERAZIONI CON PARTI CORRELATE

	Totale 30/06/2024				
	Benefici a breve termine	Benefici successivi alla fine del rapporto di lavoro	Altri benefici a lungo termine	Benefici per la cessazione del rapporto di lavoro	Pagamenti basati su azioni
Dirigenti con responsabilità strategiche	-	-	-	-	-

	Consistenze al: 30/06/2024			
	Società controllate dal Gruppo	Società collegate del Gruppo	Dirigenti con responsabilità strategica	Altre parti correlate
Attività finanziarie	121.613	-	-	-
Totale altre attività	7.144	-	-	-
Passività finanziarie	113.670	-	-	-
Totale altre passività	730	-	-	-
Impegni e garanzie finanziarie rilasciate	1.510	-	-	-
Impegni e garanzie finanziarie ricevute	27.792	-	-	-
Accantonamenti per crediti dubbi	-	-	-	-

	Consistenze al: 30/06/2024			
	Società controllate dal Gruppo	Società collegate del Gruppo	Dirigenti con responsabilità strategica	Altre parti correlate
Interessi attivi	2.214	-	-	-
Interessi passivi	(2.297)	-	-	-
Dividendi	-	-	-	-
Commissioni attive	1.482	10	-	-
Commissioni passive	(727)	(4)	-	-
Totali altri oneri e proventi	(1.581)	-	-	-
Risultato netto dell'attività di negoziazione	26	-	-	-
Risultato netto dell'attività di copertura	1.565	-	-	-
Rettifiche/riprese di valore su attività finanziarie deteriorate	-	-	-	-

PARTE M – INFORMATIVA SUL LEASING

2.1 CLASSIFICAZIONE PER FASCE TEMPORALI DEI PAGAMENTI DA RICEVERE E RICONCILIAZIONE CON I FINANZIAMENTI PER LEASING ISCRITTI NELL'ATTIVO

Fasce temporali	Totale	
	30/06/2024	31/12/2023
	Pagamenti da ricevere per il leasing	Pagamenti da ricevere per il leasing
Fino a 1 anno	-	-
Da oltre 1 anno fino a 2 anni	-	-
Da oltre 2 anni fino a 3 anni	-	-
Da oltre 3 anni fino a 4 anni	-	-
Da oltre 4 anni fino a 5 anni	-	-
Da oltre 5 anni	-	-
Totale dei pagamenti da ricevere per leasing	-	-
Riconciliazione con finanziamenti	-	-
Utili finanziari non maturati (-)	-	-
Valore residuo non garantito (-)	-	-
Finanziamenti per leasing	-	-

3.1 CLASSIFICAZIONE PER FASCE TEMPORALI DEI PAGAMENTI DA RICEVERE

Fasce temporali	Totale	
	30/06/2024	31/12/2023
	Pagamenti da ricevere per il leasing	Pagamenti da ricevere per il leasing
Fino a 1 anno	-	29
Da oltre 1 anno fino a 2 anni	-	29
Da oltre 2 anni fino a 3 anni	-	29
Da oltre 3 anni fino a 4 anni	-	29
Da oltre 4 anni fino a 5 anni	-	29
Da oltre 5 anni	-	24
Totale	-	167

