

Bilancio di esercizio al 31 dicembre 2020

“124° Esercizio”



Gruppo Bancario Cooperativo Iccrea

Banca di Credito Cooperativo Valle del Torto – Società cooperativa

Banca aderente al *Gruppo Bancario Cooperativo Iccrea* iscritto all'Albo dei Gruppi Bancari con capogruppo Iccrea Banca S.p.A., che ne esercita la direzione e il coordinamento

Sede legale, presidenza e direzione generale: Piazza Duomo n. 4 – 90025 Lercara Friddi (Pa)

Tel.: +39 0918251123 – fax: +39 0918213278

Email: info-sede@valledeltorto.bcc.it

Pec: bcclercara@legalmail.it

Sito web: www.bccvalledeltorto.it

Swift: ICRAITRRGPO

Iscritta all'Albo delle Società Cooperative sezione cooperative a mutualità prevalente di diritto al n. A166812

Iscritta all'Albo degli Enti Creditizi al n. 3760 – Codice ABI: 08601

Codice fiscale e numero di iscrizione nel Registro delle Imprese di Palermo ed Enna: 00101580827

Società partecipante al Gruppo IVA Gruppo Bancario Cooperativo Iccrea - Partita IVA 15240741007

Numero REA: PA 9005243 – Cod. SDI: 9GHPHLV

Aderente al Fondo di Garanzia dei Depositanti del Credito Cooperativo e al Fondo Nazionale di Garanzia

Data inizio attività: 2 novembre 1897

Capitale sociale al 31 dicembre 2020: euro 2.825,10

Soci al 31 dicembre 2020: 1.086

I soci fondatori

Il 28 settembre 1896, con rogito del Notaio Pietro GONZALES, omologato in data 12 maggio 1897, nasceva la "CASSA RURALE DI PRESTITI IN LERCARA".

Soci fondatori furono:

- 1) CAMPISI Giovanni di Giovanni
 - 2) DI PRIMA Giuseppe di Giuseppe
 - 3) DOLCIMASCOLO Antonino fu Gaspare
 - 4) FAVARO' Giusto fu Giuseppe Giusto
 - 5) GIARDINA Girolamo fu Salvatore
 - 6) GAROFALO Can. Gioacchino fu Antonino
 - 7) LETO Giuseppe fu Gaetano
 - 8) MANISCALCHI Francesco fu Salvatore
 - 9) MARINO Can. Giuseppe fu Francesco Paolo
 - 10) MOSCATO Nicolò di Antonino
 - 11) ORLANDO Antonino fu Melchiorre
 - 12) PALAZZOLO Antonino fu Giuseppe
 - 13) PALAZZOLO Gaetano fu Giuseppe
 - 14) PIAZZA Pietro fu Salvatore
 - 15) PIAZZA Stanislao fu Salvatore
 - 16) SANGIORGIO Francesco fu Salvatore
 - 17) SCAGLIONE Can. Domenico
 - 18) SCEUSA Rosario fu Filippo
 - 19) TUZZOLINO Can. Nicolò fu Carmelo
-

Le prime cariche sociali

Il consiglio di amministrazione

Presidente Can. Giuseppe MARINO

Vice Presidente Giusto FAVARO'

Consiglieri Antonino DOLCIMASCOLO
Girolamo GIARDINA
Stanislao PIAZZA

Il collegio sindacale

Presidente Giuseppe LETO

Sindaci effettivi Nicolò MOSCATO
Francesco SANGIORGIO

Sindaci supplenti Giovanni CAMPISI
Can. Gioacchino GAROFALO

Le cariche sociali, la direzione e la società di revisione al 31 dicembre 2020

Il Consiglio di Amministrazione

Presidente	Francesco CANALE
Vice presidente	Gaetano LUZIO
Consiglieri	Matteo BANGA Vincenzo CARDINALE Francesco CASCIO Nicola DI GREGORIO Francesco Gioacchino GIACOVELLI Francesca MICELI Luigi SPARACELLO

Il Collegio sindacale

Presidente	Nicola FERRERI
Sindaci effettivi	Giuseppe PECORARO Giuseppe ROMANO

Il Collegio dei Probiviri

Presidente	Alessandra LAVATURA
Probiviri	Antonio AGNELLO Francesco CANGIALOSI

La Direzione

Direttore generale	Vittorio CAFARI
---------------------------	-----------------

La Società di revisione

EY S.p.A.

L'organizzazione territoriale

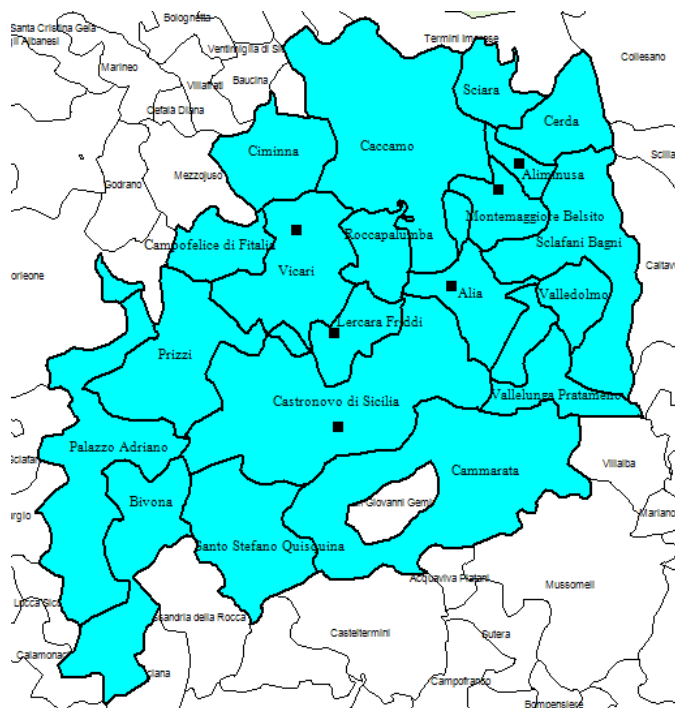
Sede legale, presidenza e direzione generale

LERCARA FRIDDI (PA) Piazza Duomo n. 4

Filiali

ALIA (PA)	Via Vittorio Emanuele n. 84
ALIMINUSA (PA)	Via Carlo Alberto dalla Chiesa n. 4
CASTRONOVO DI SICILIA (PA)	Corso Umberto I n. 119
LERCARA FRIDDI (PA)	Piazza Duomo n. 4
MONTEMAGGIORE BELSITO (PA)	Via S.S. Crocifisso n. 2
VICARI (PA)	Piazza Borsellino n. 25

Il territorio di competenza



I comuni di competenza territoriale

Alia (Pa), **Aliminusa** (Pa), Bivona (Ag), Caccamo (Pa), Cammarata (Ag), Campofelice di Fitalia (Pa), **Castronovo di Sicilia** (Pa), Cerda (Pa), Ciminna (Pa), **Lercara Friddi** (Pa), **Montemaggiore Belsito** (Pa), Palazzo Adriano (Pa), Prizzi (Pa), Roccapalumba (Pa), Santo Stefano Quisquina (Ag), Sciarra (Pa), Sclafani Bagni (Pa), Valledolmo (Pa), Vallelunga Pratameno (Cl) e **Vicari** (Pa).

La storia attraverso i presidenti

CASSA RURALE DI PRESTITI IN LERCARA
(dal 1897 al 1938)

Mons. Giuseppe MARINO (dal 1897)
Mons. Giuseppe FAVARO' (dal 1916)
Mons. Giuseppe MARINO (dal 1920)
Mons. Giuseppe FAVARO' (dal 1928)
Francesco RIBAUDO (dal 1932)

CASSA RURALE ED ARTIGIANA DI LERCARA FRIDDI
(dal 1938 al 1995)

Francesco RIBAUDO
Giuseppe Elia MASSARO (dal 1939)
Francesco NICOLOSI (dal 1945)
Antonino ESPOSTO (dal 1959)
Biagio FAVARO' (dal 1974)
Giovanni TOSTO (dal 1983)
Francesco CANALE (dal 1993)

BANCA DI CREDITO COOPERATIVO
DI LERCARA FRIDDI (PALERMO) – SOCIETA' COOPERATIVA
(dal 1995 al 2010)

Francesco CANALE

BANCA DI CREDITO COOPERATIVO
VALLE DEL TORTO – SOCIETA' COOPERATIVA
(dal 2010)

Francesco CANALE

INDICE

RELAZIONI E BILANCIO DELL'IMPRESA AL 31 DICEMBRE 2020

RELAZIONE SULLA GESTIONE	11
RELAZIONE DEL COLLEGIO SINDACALE.....	113
RELAZIONE DELLA SOCIETA' DI REVISIONE	118
SCHEMI DEL BILANCIO DELL'IMPRESA.....	126
STATO PATRIMONIALE	127
CONTO ECONOMICO	129
PROSPETTO DELLA REDDITIVITÀ COMPLESSIVA.....	130
PROSPETTO DELLE VARIAZIONI DEL PATRIMONIO NETTO 2020.....	131
PROSPETTO DELLE VARIAZIONI DEL PATRIMONIO NETTO 2019.....	132
RENDICONTO FINANZIARIO: METODO INDIRETTO.....	133
NOTA INTEGRATIVA.....	135
PARTE A - POLITICHE CONTABILI.....	137
PARTE B – INFORMAZIONI SULLO STATO PATRIMONIALE	181
PARTE C - INFORMAZIONI SUL CONTO ECONOMICO	219
PARTE D - REDDITIVITÀ COMPLESSIVA.....	241
PARTE E - INFORMAZIONI SUI RISCHI E SULLE RELATIVE POLITICHE DI COPERTURA	245
PARTE F - INFORMAZIONI SUL PATRIMONIO.....	327
PARTE G - OPERAZIONI DI AGGREGAZIONE RIGUARDANTI IMPRESE O RAMI D'AZIENDA.....	334
PARTE H - OPERAZIONI CON PARTI CORRELATE	337
PARTE I - ACCORDI DI PAGAMENTO BASATI SU PROPRI STRUMENTI PATRIMONIALI	344
PARTE L - INFORMATIVA DI SETTORE	346
PARTE M - INFORMATIVA SUL LEASING.....	349
ALLEGATI	353

RELAZIONE SULLA GESTIONE

Indice

<u>Premessa</u>	14
<u>1. Il contesto di riferimento</u>	15
<u>2. Il Credito Cooperativo</u>	19
<u>3. Il Gruppo Bancario Cooperativo Iccrea</u>	44
<u>4. La gestione della Banca: andamento della gestione e dinamiche dei principali aggregati di stato patrimoniale e di conto economico</u>	48
<u>5. L'assetto organizzativo e gli eventi rilevanti dell'esercizio</u>	67
<u>6. Il presidio dei rischi e il sistema dei controlli interni</u>	89
<u>7. Le altre informazioni</u>	104
<u>8. L'evoluzione prevedibile della gestione</u>	106
<u>9. Il progetto di destinazione degli utili</u>	108
<u>10. Le considerazioni conclusive</u>	109
<u>11. L'Informativa al Pubblico per stato di insediamento (Country by country reporting) ex art. 89 Direttiva 2013/36/UE ("CRD IV")</u>	110

Premessa

Care Socie, cari Soci,

quello che si è appena concluso – il cui bilancio siamo oggi chiamati ad approvare – è il centoventiquattresimo esercizio sociale della nostra Banca (che iniziò ad operare il 2 novembre 1897).

L'anno 2020 è stato un anno assolutamente *extra-ordinario*. Pensavamo di vivere in un'epoca di cambiamenti. Ci siamo trovati in un cambiamento d'epoca. Inatteso. Imprevedibile. Incredibile.

Questa fase dolorosa, che ha causato la perdita di tantissime persone in tutto il mondo, ha portato molti e grandi sconvolgimenti, ma ha aperto anche alcuni squarci, ha svelato alcune verità: l'interdipendenza di tutti, la necessità di cooperazione per affrontare e risolvere i problemi da quelli ambientali a quelli dell'immigrazione e della sanità, l'importanza dei beni comuni come la salute, la possibilità di una nuova organizzazione del lavoro. Dovrà essere una eredità da non dimenticare.

A livello economico il peso della pandemia è stato e sarà rilevante.

In un capitolo della Storia come questo, serve il concorso di tutte le energie. Non solo per ripartire da dove ci si era fermati, non semplicemente per un "ripristino delle condizioni", ma per una rigenerazione, per unire il buono del mondo di "prima" con il nuovo buono del mondo di "dopo".

In questo scenario, la nostra BCC, in coerenza con l'identità mutualistica di banca della comunità, non ha fatto mancare il proprio sostegno e la propria vicinanza a imprese, famiglie, associazioni, realtà del territorio. Lo ha fatto in molti modi, sul piano del credito, dell'accompagnamento di famiglie e imprese e della solidarietà.

Ancora di più nelle difficoltà, emerge che il modello di banca di relazione a ispirazione mutualistica e comunitaria è pienamente attuale. Riesce ad adattarsi alle situazioni e a rispondere alle esigenze.

Lo abbiamo visto negli ultimi quarant'anni: le CRA-BCC hanno dimostrato di sapersi adeguare ai cambiamenti; hanno aumentato le quote di mercato e potenziato le strutture di Categoria che hanno permesso la realizzazione di economie di scala in alcuni specifici ambiti rispondendo ai bisogni di soci e clienti; hanno favorito l'avanzamento del sistema dei controlli interni e della *safety net* di sistema, attraverso la quale hanno risolto le proprie difficoltà senza ricorso all'aiuto dei contribuenti o delle banche di diversa natura giuridica.

Fin dalla loro costituzione, le Casse Rurali sono state giudicate "un paradosso economico" e diverse volte è stata pronosticata la loro scomparsa dal mercato. Così è avvenuto a metà degli anni '80, con l'avvio del processo di liberalizzazione del sistema finanziario. All'inizio degli anni '90, con il recepimento della Seconda Direttiva Bancaria. Con la riforma del Testo unico bancario del '93. Nei primi anni 2000 con Basilea 2 che recepiva l'Accordo sui requisiti di capitale e la nuova regolamentazione prudenziale. Con la crisi finanziaria del 2008 e la più profonda e lunga recessione economica del Dopoguerra prima di quella in corso.

Così accade anche oggi.

Eppure, le nostre banche hanno mostrato resilienza, facendo leva sulla propria identità originale come chiave della loro competitività.

Come ha detto la giovane poetessa statunitense Amanda Garner nel giorno dell'insediamento del quarantaseiesimo Presidente degli Stati Uniti lo scorso 20 gennaio, "*Finché avremo gli occhi sul futuro, la storia avrà gli occhi su di noi*".

1. Il contesto di riferimento

1.1. Lo scenario macroeconomico internazionale e italiano

Nel primo semestre 2020, il ciclo economico internazionale, già in decelerazione dall'anno precedente, ha ulteriormente e bruscamente rallentato a causa della pandemia di Covid-19 che ha generato una crisi economica fra le peggiori nella storia moderna. La progressiva diffusione a livello globale della pandemia ha obbligato molti paesi ad adottare misure di contenimento progressivamente sempre più restrittive, con chiusura di numerose attività economiche ed il fermo pressoché totale del trasporto aereo e del turismo.

In conseguenza della crisi, secondo i dati diffusi dall'OCSE, nel primo semestre del 2020 la contrazione del PIL a livello di economia globale si è attestata al 9,8%, valore più basso dalla crisi finanziaria del 2008-09. A partire dal mese di maggio si sono manifestati timidi segnali di ripresa derivanti anche dalle misure espansive monetarie delle Banche Centrali, che hanno favorito un calo delle tensioni sui mercati finanziari, e dal graduale allentamento dei provvedimenti di sospensione delle attività. Tuttavia, nonostante le rassicurazioni dei maggiori rappresentanti politici a livello globale, rimangono elevati i rischi di nuove misure restrittive che potrebbero avere inevitabilmente ulteriori impatti negativi sull'economia. Il numero di nuovi casi continua ad aumentare a livello globale, in particolare negli Stati Uniti e in America Latina, nonché in molte altre economie chiave dei mercati emergenti (ad esempio India e Sud Africa).

L'economia mondiale ha ripreso fiato con il rimbalzo del PIL nel terzo trimestre del 2020 e con l'annuncio della disponibilità di vaccini efficaci. Dopo il crollo di portata storica dell'attività economica globale nella prima parte dell'anno, la ripresa sembrava avviata sulla scia del rapido recupero della Cina. Con i mesi invernali è stato chiaro che il distinguo tra la Cina e gli altri paesi non sono di poco conto, a partire dall'evoluzione della situazione sanitaria e suggeriscono cautela nel disegnare una rapida ripresa fuori dalla Cina.

In Cina, il ritorno a regime dell'industria nel secondo trimestre ha permesso di recuperare il livello del PIL del 2019. Nel quarto trimestre non sono state reintrodotte misure restrittive per frenare l'aumento dei contagi, che era comunque assai modesto, pertanto la crescita tendenziale del PIL ha accelerato al 6.5% dal 4.9% nel terzo trimestre. Con contributi positivi da parte di tutti i macrosettori, il 2020 si è chiuso con un incremento medio del 2%, il valore più basso degli ultimi quarant'anni.

Il rapido e intenso progresso dell'economia cinese ha contribuito a migliorare le aspettative di crescita globale. La Cina si trova dunque ancora protagonista del ciclo economico mondiale, in linea con l'obiettivo politico di affermarsi sempre più come modello di sviluppo alternativo a quello occidentale e diventare un centro gravitazionale più forte nell'economia mondiale. Gli effetti che già ora esercita sui mercati internazionali dei beni, delle materie prime e valutari non sono trascurabili e, anzi, in alcuni casi è l'unico player in grado di modificare il mercato mondiale.

Negli Stati Uniti, dopo il rimbalzo del PIL nel terzo trimestre 2020 (7.4% rispetto al secondo precedente), la crescita è decelerata rapidamente nel quarto all'1% a causa del peggioramento della situazione epidemiologica e delle difficoltà del mercato del lavoro. Il Congresso a fine dicembre ha finalmente approvato una legge di stimolo da 900 miliardi di dollari (*The Coronavirus Response and Relief Supplemental Appropriations Act of 2021*) per fornire soprattutto sostegno alle piccole imprese e sollievo alle famiglie a basso reddito.

Il peggioramento della situazione sanitaria ha colpito anche i paesi europei dove sono state reintrodotte misure restrittive per limitare la diffusione del virus, meno intense rispetto a quelle intraprese tra marzo e maggio ma sufficienti per rallentare la ripresa iniziata nei mesi estivi. In Francia, il PIL, dopo essere cresciuto del 18.5% nel terzo trimestre rispetto al secondo, è diminuito dell'1.4% nel quarto rispetto al terzo a causa di una profonda contrazione della spesa delle famiglie. In Germania, la crescita è stata assai modesta e pari allo 0.1% (8.5% nel terzo trimestre). Il dato è una stima preliminare, di cui mancano informazioni sulle altre voci, tuttavia, dal comunicato stampa dell'ufficio nazionale di statistica si legge che tale andamento del PIL riflette gli aumenti delle esportazioni, degli investimenti fissi, della spesa delle famiglie e delle scorte, che sono stati parzialmente compensati dalla riduzione della spesa pubblica e dall'aumento delle importazioni. Modesto anche l'incremento dell'attività in Spagna, 0.4% (16.4% nel terzo), guidato dai consumi sia pubblici che privati, mentre investimenti ed esportazioni sono diminuiti.

Anche l'Italia ha sperimentato un forte rimbalzo del PIL nel terzo trimestre del 2020 pari al 15.9% rispetto al trimestre precedente. L'attività manifatturiera (in agosto) e l'attività di costruzione sono tornate ai livelli pre-pandemia, mentre i settori in cui l'interazione sociale è importante (turismo, hotel, ristoranti e intrattenimento) continuano a mostrare forti segni di sofferenza, nonostante il miglioramento registrato durante la scorsa estate. Il rimbalzo del PIL è il risultato del forte contributo positivo della domanda interna (12pp) e di un contributo sempre positivo ma meno intenso delle esportazioni nette (3.9pp). Il contributo positivo delle esportazioni

è stato trainato da beni e servizi, in particolare dai servizi turistici (la spesa degli stranieri in Italia), il cui valore è quintuplicato rispetto al trimestre precedente, pur essendo ancora inferiore del 38.7% rispetto al terzo trimestre del 2019.

La recrudescenza autunnale della pandemia si è intrecciata alla programmazione della politica di bilancio e ha riportato in primo piano nell'agenda del governo la gestione dell'emergenza. Per contrastare gli effetti negativi sull'economia delle misure precauzionali più restrittive, il governo ha nel corso del 2020 arricchito il pacchetto degli interventi di tutela, in parte riallocando fondi già stanziati ma non spesi e in parte aumentando le risorse a disposizione dell'economia, portandole a 108 miliardi di euro complessivi, pari al 6.6% del PIL.

Ciò nonostante, si prevede che l'attività economica abbia subito nel Q4-2020 una nuova contrazione, sia pure limitata e rimanga sostanzialmente in stagnazione sino alla prossima primavera. La caduta del PIL nel 2020 si collocherebbe dunque al -9%. La riduzione nel PIL alla fine dello scorso anno sarebbe stata guidata principalmente dai servizi privati, mentre stimiamo solo un lieve calo della produzione industriale. Dopo aver recuperato a ottobre, la produzione industriale è scesa di nuovo a novembre (-1.4% su base mensile) a causa delle nuove restrizioni, ma le prospettive per dicembre continuano a essere leggermente positive (+1.1% rispetto a novembre).

Nel terzo trimestre la ripresa dei consumi è stata superiore a quella del reddito disponibile e questo ha invertito il trend crescente del tasso di risparmio delle famiglie, che tuttavia è rimasto su valori ancora elevati (14.6%). L'impossibilità a consumare a causa delle restrizioni al movimento e del blocco di numerose attività produttive e un comportamento delle famiglie improntato alla cautela hanno portato a un forte aumento del rapporto tra risparmio e reddito disponibile nella prima metà del 2020, che è più che raddoppiato tra il quarto trimestre del 2019 e il secondo trimestre del 2020, da 7.8% a 19%, il livello più alto degli anni 2000.

La dimensione dell'impatto del Covid-19 sulle finanze pubbliche mondiali è ancora molto incerta in questo momento e dipenderà non solo dalla durata della pandemia, ma anche dalla rapidità della ripresa economica. In ogni caso la pandemia e le sue conseguenze finanziarie ed economiche causeranno un forte aumento del deficit fiscale e del rapporto debito pubblico / PIL.

1.2. Andamento dell'attività bancaria

In Italia, l'aumento dei finanziamenti continua a essere trainato principalmente dal credito alle società non finanziarie. Il flusso dei prestiti bancari, corretti includendo i prestiti cartolarizzati o altrimenti ceduti, nei primi undici mesi del 2020 ha superato i 70 miliardi di euro, contro un valore negativo di circa 10 miliardi nello stesso periodo del 2019 (8.1% su base annua a fronte di -1.8% nel 2019). I prestiti sono concentrati sulle scadenze superiori ai 5 anni per effetto del forte aumento della componente dei prestiti con garanzia. Parte di questi finanziamenti, domandati per affrontare l'incertezza della congiuntura economica e sanitaria, ha costituito un importante buffer di liquidità depositato presso le banche. Il flusso dei depositi delle imprese è stato nel periodo gennaio-novembre 2020 di circa 70 miliardi a fronte di 32.5 miliardi nello stesso periodo del 2019.

I prestiti alle famiglie, sostenuti anch'essi da moratorie e, nel caso delle famiglie produttrici, anche da prestiti garantiti dal FCG, sono aumentati del 2.2% annuo in novembre e sembrano stabilizzarsi dopo il forte rallentamento, soprattutto nella componente del credito al consumo sperimentato nei primi mesi del 2020 in corrispondenza della chiusura delle attività non essenziali, pur continuando a evidenziare tassi di crescita ancora inferiori rispetto alla fine dello scorso anno (2.5% a dicembre 2019).

La domanda di prestiti è stata supportata da condizioni di offerta distese. A mantenere distese le condizioni di offerta contribuiscono sia misure di politica monetaria, con prestiti al settore creditizio a condizioni molto favorevoli (TLTRO), sia misure governative. Tra queste ultime, le richieste di prestiti garantiti dal Fondo Centrale di Garanzia (FCG) hanno continuato a crescere, raggiungendo 1.7 milioni di domande per un ammontare di crediti di 133 miliardi al 26 gennaio.

Tra agosto e novembre il tasso di crescita della raccolta delle banche italiane è aumentato, soprattutto come detto per effetto dell'accelerazione dei depositi dei residenti (al 7,5%), sospinti da un'accresciuta preferenza per la liquidità da parte di imprese e famiglie. L'espansione delle passività verso l'Eurosistema si è anch'essa rafforzata, dopo il regolamento della quinta asta della terza serie di operazioni mirate di rifinanziamento a più lungo termine. (TLTRO 3) attraverso la quale le banche hanno raccolto 22 miliardi.

Anche nell'ultima parte dell'anno il costo della raccolta si è mantenuto basso, continuando a beneficiare della politica monetaria fortemente accomodante. Dall'inizio di ottobre in Italia i rendimenti delle obbligazioni bancarie sul mercato secondario si sono ancora ridotti, scendendo a inizio gennaio all'1,2 per cento, un valore prossimo a quelli osservati prima dell'emergenza sanitaria. Il differenziale con la media dell'area è diminuito a circa 80 punti base.

In flessione la redditività dei principali gruppi bancari rispetto allo stesso periodo dell'anno precedente. Il rendimento annualizzato del capitale e delle riserve (ROE), calcolato al netto delle componenti straordinarie, si è ridotto di oltre due terzi, in larga parte per effetto dell'aumento delle rettifiche di valore sui crediti. I ricavi complessivi sono diminuiti, sebbene la flessione sia rallentata nel corso del terzo trimestre. Prosegue il calo dei costi operativi; al netto degli oneri sostenuti per agevolare l'interruzione anticipata del rapporto di lavoro, i costi sono diminuiti in misura maggiore rispetto ai ricavi, determinando una riduzione della loro incidenza sul margine di intermediazione (cost income ratio) di oltre due punti percentuali rispetto ai nove mesi del 2019, al 62,8 per cento.

Nel terzo trimestre dell'anno il livello di patrimonializzazione dei gruppi significativi, misurato in base al rapporto tra capitale di migliore qualità e le attività ponderate per il rischio (common equity tier 1, CET1 ratio), è aumentato di circa 30 punti base, al 15,1 per cento. La crescita è dipesa dalla flessione degli attivi ponderati per il rischio (-3 per cento) a sua volta riconducibile alla ricomposizione di alcuni portafogli bancari verso attività meno rischiose e all'operare di garanzie pubbliche. Il calo degli attivi ponderati ha più che compensato la leggera diminuzione del capitale di migliore qualità.

1.3. I principali indicatori di rischio

La qualità del credito non sembra per ora risentire della crisi economica in atto e, anzi, il tasso di deterioramento dei crediti alle società non finanziarie è in riduzione ed è circa l'1.2%, mentre quello dei prestiti alle famiglie è stabile attorno all'1%. La rischiosità dei finanziamenti beneficia degli effetti delle moratorie, che a settembre coprivano il 15% dei prestiti alle famiglie e il 23% di quelli alle imprese, ma anche della flessibilità delle regole sulla classificazione dei finanziamenti e delle misure a sostegno dei redditi delle famiglie e dell'attività di impresa che limitano la fragilità finanziaria del settore privato.

Per l'evoluzione dei crediti deteriorati nei prossimi mesi sarà cruciale la situazione finanziaria di famiglie e imprese al momento della sospensione di queste misure di sostegno. Nei mesi tra gennaio e novembre l'ammontare di **sofferenze lorde** si è ridotto di quasi 10 miliardi, grazie a operazioni di cessione di crediti deteriorati per un simile ammontare, evidenziando un rapporto tra sofferenze e impieghi delle imprese in riduzione al 6.1%.

Nel terzo trimestre del 2020 la **patrimonializzazione delle banche significative** è ulteriormente aumentata (+70pb), guidata da una decisa riduzione degli attivi ponderati per il rischio grazie all'applicazione delle modifiche regolamentari ("CRR quick fix") e all'impatto delle garanzie dello Stato sui crediti. Il CET1 ratio fully loaded del campione si è portato così al 14.3% (+120pb su fine 2019), chiudendo il gap con il resto delle banche europee. Il Total capital ratio ha registrato un incremento anche maggiore (+206pb da fine 2019) grazie alle emissioni di strumenti ibridi e subordinati che hanno contraddistinto anche i mesi recenti per trarre vantaggio dalla diversificazione del Pillar 2 Requirement (P2R) e per soddisfare TLAC e MREL.

1.4. Possibili sviluppi del quadro macroeconomico, politico, regolamentare in Italia

Solo con l'uscita dall'inverno e la progressione nella copertura vaccinale si potrà tornare gradualmente verso la "normalità" e, con essa, anche verso l'uscita dall'emergenza economica. Un percorso di uscita che poggia interamente sulla velocità con cui si riuscirà a riguadagnare la sicurezza sanitaria, l'unica che, al di là delle misure amministrative, riporterà le persone a comportarsi come prima della crisi. L'esperienza della scorsa estate segnala che, appena tale sicurezza sarà raggiunta, il rimbalzo di attività economica potrà essere anche forte.

Il recente superamento della crisi di governo ha nuovamente consolidato la fiducia nella capacità di ripresa dell'economia italiana grazie alla progressione della campagna vaccinale e all'arrivo dei fondi del NGEU, i cui effetti sulla crescita economica sono attesi manifestarsi a partire dalla seconda metà del 2021.

Le **misure fiscali** introdotte in questi mesi, oltre a fronteggiare l'emergenza sanitaria ed economica, mirano a contenere i danni permanenti causati dalla crisi economica, e vi è una consapevolezza condivisa che il sostegno non debba essere tolto prematuramente, che i governi debbano confermare l'intonazione espansiva delle politiche di bilancio, e a tal fine le regole del Fiscal Compact sono state sospese anche per il 2021. Gli interventi annunciati dal governo italiano sono stati progressivamente rafforzati e prevedono un impegno per il 2021 pari a 82 miliardi di euro, il 4.7% del PIL, comprensivi anche di 10 miliardi di spese addizionali correlate al NGEU. Sebbene inferiore a quello del 2020, l'impulso della politica fiscale rimane dunque importante anche nel 2021.

Al momento i tradizionali indicatori di rischio non stanno ancora segnalando un aumento delle probabilità di default sulle esposizioni delle banche. Per scongiurare ritardi nell'emersione degli **NPL**, come avvenuto nella crisi precedente, le banche sono state sollecitate a un esame accurato dei propri portafogli entro gennaio 2021, anche con analisi di scenario, per cogliere l'incertezza dell'evoluzione della crisi pandemica, e l'applicazione di metodologie di intelligenza artificiale ai dati interni delle banche a cui affiancare l'analisi settoriale quando mancassero informazioni più dettagliate sulle singole esposizioni.

Per il prossimo triennio sono attese operazioni di cessione per oltre 45 miliardi, che consentiranno di ridurre lo stock di sofferenze lorde fino a circa 39 miliardi a fine 2023, con un rapporto sui prestiti pari a 2.1%. La forte attenzione alla gestione del rischio di credito, come anche indicato dalla BCE, insieme all'introduzione da parte dell'EBA di una nuova documentazione da fornire a BCE e SSM che valuta le esposizioni potenziali di UTP, insieme al miglioramento della congiuntura economica, dovrebbero consentire di gestire l'emersione di nuovi deteriorati e di proseguire il processo di derisking.

Come annunciato dalla Lagarde in più occasioni, la riunione di dicembre del Consiglio direttivo della BCE è stata l'occasione per ricalibrare le **misure di politica monetaria**. L'obiettivo dichiarato è evitare possibili restrizioni nell'erogazione di credito a famiglie e imprese che potrebbero nuovamente aver bisogno di liquidità a causa del ripristino delle restrizioni indotto dalla seconda ondata di contagi. È stato pertanto aumentato il potenziale di acquisto di titoli, per 500 miliardi, che tuttavia, a differenza dei primi 1.350, non dovranno essere necessariamente utilizzati. È stato allungato di un anno il periodo di tassi sulle TLTRO a 50 punti base sotto il tasso

sui depositi overnight e sono state introdotte tre aste aggiuntive che daranno la possibilità alle banche di ottenere fondi a medio termine dalla BCE fino a fine 2021. Queste le misure più rilevanti, non le uniche annunciate, che andranno a rendere estremamente favorevoli le condizioni di finanziamento, anche per gli Stati.

1.5. Gli interventi regolamentari e di supervisione da parte delle istituzioni nel contesto della pandemia da Covid-19

Il diffondersi della pandemia da Covid-19 ha indotto sconvolgimenti sociali e riflessi sulle attività produttive e sulla domanda aggregata di tutti i mercati, ponendo sfide economiche senza precedenti. Il peggioramento delle prospettive di crescita si è tradotto in una decisa caduta degli indici di borsa e in un brusco innalzamento della volatilità e dell'avversione al rischio; si sono ulteriormente aggravate le preoccupazioni riguardo alla redditività del settore finanziario e appare prevedibile un complessivo deterioramento della qualità degli attivi nel settore bancario dell'Unione. Inoltre, il previsto contesto di bassi tassi di interesse ulteriormente prolungato pesa sulla redditività e sulla solvibilità prospettica delle istituzioni finanziarie.

A seguito del rapido evolversi degli eventi, in tutti i principali paesi le Autorità monetarie e fiscali hanno attivato importanti misure espansive a sostegno dei redditi delle famiglie e delle imprese, del credito all'economia e della liquidità sui mercati. Parallelamente le Istituzioni europee (Commissione Europea, Consiglio Europeo e Parlamento), le Autorità di Vigilanza nazionali e comunitarie (EBA, ESMA, BCE/SSM, Banca d'Italia, SRB) e gli standard setters internazionali (IASB, Comitato di Basilea) hanno adottato una serie di misure ed emanato indirizzi interpretativi e applicativi volti a sostenere le banche nella mitigazione dell'impatto economico della pandemia. Tale risposta, rapida e coordinata, ha contribuito ad affrontare e mitigare le implicazioni sul settore finanziario dell'UE e costituisce un presidio atto a prevenire la frammentazione del mercato unico.

2. Il Credito Cooperativo

Nel corso del 2020 è proseguito il processo di concentrazione all'interno della Categoria del Credito Cooperativo posto in essere salvaguardando la prossimità territoriale, elemento fondante del modello di banca locale mutualistica.

Con riguardo all'attività di intermediazione, la dinamica del credito è stata significativamente superiore a quella registrata per l'industria bancaria, soprattutto con riguardo alle famiglie consumatrici.

La qualità del credito è ulteriormente migliorata.

La raccolta da clientela ha fatto registrare una crescita molto rilevante, trainata dalla componente maggiormente liquida.

PRINCIPALI VOCI DELL'ATTIVO E DEL PASSIVO

BCC-CR

OTTOBRE/2020

Voci	IMPORTI IN MIGLIAIA DI EURO					VARIAZIONE ANNUA				
	NORD OVEST	NORD EST	CENTRO	SUD	TOTALE BCC	NORD OVEST	NORD EST	CENTRO	SUD	TOTALE BCC
CASSA	199.288	387.380	225.064	174.850	986.581	-2,8%	-3,6%	-5,2%	0,9%	-3,0%
IMPIEGHI LORDI CLIENTELA	32.213.692	56.067.268	30.884.442	13.607.422	132.772.824	0,8%	4,1%	3,4%	8,0%	3,5%
SOFFERENZE	1.978.788	2.112.160	2.228.156	820.326	7.139.431	-9,6%	-20,0%	-16,0%	-22,3%	-16,3%
IMPIEGHI NETTI CLIENTELA	30.234.904	53.955.107	28.656.286	12.787.096	125.633.393	1,5%	5,3%	5,3%	10,7%	4,9%
IMPIEGHI LORDI INTERBANCARIO	5.523.364	7.074.712	4.564.662	3.900.632	21.063.370	59,5%	44,2%	28,0%	56,8%	46,0%
TITOLI	25.985.398	39.622.083	19.708.030	12.601.080	97.916.591	24,9%	34,9%	22,7%	15,2%	26,9%
AZIONI E STRUMENTI PARTECIPATIVI	30.861	32.975	26.342	9.115	99.293	40,0%	21,1%	55,3%	55,7%	37,8%
ATTIVITA' MATERIALI E IMMATERIALI	1.713.960	2.590.539	1.534.448	829.392	6.668.339	0,8%	3,4%	1,6%	5,0%	2,5%
ALTRE VOCI ATTIVO	1.214.511	1.244.119	1.348.558	649.719	4.456.906	-4,0%	-1,1%	9,1%	7,3%	2,1%
PROVVISTA	58.674.460	92.859.263	51.227.928	27.467.409	230.229.061	16,3%	19,9%	14,9%	19,6%	17,8%
RACCOLTA DA BANCHE	13.812.781	20.406.955	11.658.809	6.045.318	51.923.863	60,9%	80,4%	56,6%	34,4%	63,1%
RACCOLTA DA CLIENTELA + OBBLIGAZIONI	44.861.680	72.452.309	39.569.119	21.422.091	178.305.198	7,2%	9,6%	6,5%	16,0%	9,0%
Depositi a vista e overnight	218.225	170.974	281.750	190.270	861.219	1151,2%	180,0%	188,6%	85,5%	209,0%
Depositi con durata prestabilita	1.614.534	4.122.073	2.783.014	2.440.290	10.959.911	-10,2%	-6,4%	-14,5%	-2,0%	-8,3%
Depositi rimborsabili con preavviso	791.138	3.902.053	2.270.176	4.103.661	11.067.028	2,0%	-1,4%	0,0%	4,4%	1,2%
Certificati di deposito	2.780.124	3.213.846	1.677.976	826.575	8.498.522	-2,1%	-8,0%	0,8%	-16,3%	-5,4%
Conti correnti passivi	36.042.319	58.041.021	29.809.885	13.458.087	137.351.313	13,4%	16,6%	12,9%	28,9%	16,0%
Assegni circolari	-	3.381	-	-	3.381	-	-5,1%	-	-	-5,1%
Pronti contro termine passivi	191.977	136.326	135.228	42.640	506.171	-25,9%	-7,9%	-37,1%	-61,8%	-31,0%
Altro	145.633	468.191	515.801	118.849	1.248.473	1,9%	6,2%	7,0%	10,4%	6,4%
OBBLIGAZIONI	3.077.730	2.394.443	2.095.289	241.719	7.809.180	-27,1%	-37,4%	-23,8%	-17,4%	-29,6%
CAPITALE E RISERVE	4.766.854	9.064.205	3.972.788	2.846.505	20.650.352	0,7%	4,3%	2,0%	2,9%	2,8%
ALTRE VOCI DEL PASSIVO	4.115.177	6.036.059	3.841.245	1.784.930	15.777.411	-10,5%	-14,3%	-12,7%	-11,7%	-12,6%

2.1. Gli assetti strutturali

Nel corso del 2020 è proseguito il processo di concentrazione all'interno della Categoria.

Il numero delle BCC-CR è passato dalle 259 unità di ottobre 2019 alle **249 di dicembre 2020** (-3,9%).

Negli ultimi dodici mesi il numero degli sportelli BCC, pari alla fine di ottobre 2020 a 4.212, è diminuito di 14 unità (-0,3%).

Alla fine di ottobre 2020 le BCC-CR sono presenti in 2.610 comuni italiani, in 655 dei quali costituiscono l'unica presenza bancaria. I comuni in cui le BCC-CR operano "in esclusiva" sono caratterizzati per il 90,1% da popolazione inferiore ai 5.000 abitanti. I comuni in cui le BCC operavano come unico intermediario bancario erano 21 in meno – 634 – dodici mesi prima.

Il numero dei soci delle BCC-CR è pari a settembre 2020 a 1.341.030, in crescita dell'1,5% su base d'anno. Nel dettaglio, i soci affidati sono pari alla fine del III trimestre dell'anno appena conclusosi a 512.076 unità (+3,6% annuo), mentre i soci non affidati sono pari a 828.954 unità (+0,3% su base annua).

L'organico delle BCC-CR ammonta alla stessa data a 28.886 dipendenti (-0,6% annuo contro il -1,9% dell'industria bancaria); i dipendenti complessivi del Credito Cooperativo, compresi quelli delle società del sistema, approssimano le 34.000 unità

2.2. Lo sviluppo dell'intermediazione

In un quadro congiunturale critico, nel corso del 2020 si è assistito per le BCC ad una consistente crescita su base d'anno dell'attività di finanziamento e ad un contestuale progressivo miglioramento della qualità del credito erogato.

Sul fronte della raccolta, si è rilevata una crescita notevolmente superiore alla media dell'industria bancaria, trainata dalla componente "a breve scadenza".

2.2.1. Attività di impiego

Gli **impieghi lordi a clientela** delle BCC sono pari ad ottobre 2020 a **132,7 miliardi di euro (+3,5%** su base d'anno, a fronte del +1,9% rilevato nell'industria bancaria).

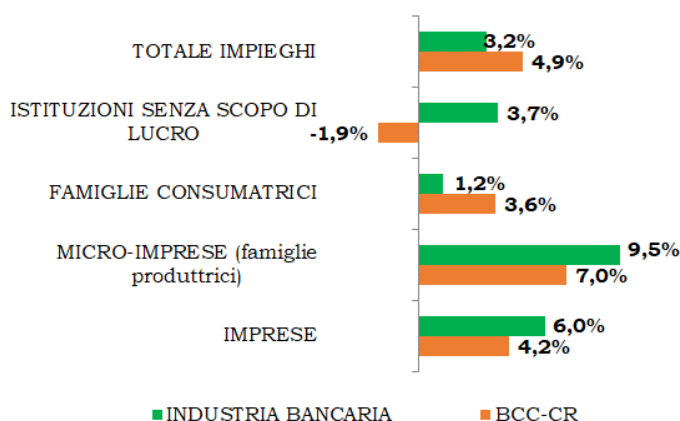
Gli **impieghi al netto delle sofferenze** sono pari a **125,6 miliardi di euro** e presentano un tasso di crescita del **4,9%** annuo a fronte del +3,2% registrato nell'industria bancaria complessiva.

Con riguardo ai settori di destinazione del credito, si rileva ad ottobre 2020 uno sviluppo molto significativo dei **finanziamenti netti rivolti alle famiglie consumatrici: +3,6%** su base d'anno, a fronte del +1,2% del sistema bancario complessivo. I finanziamenti a famiglie consumatrici costituiscono il 37,4% del totale degli impieghi delle BCC-CR (30,1% nell'industria bancaria).

Cresce sensibilmente su base d'anno lo stock di **finanziamenti netti alle micro-imprese (famiglie produttrici) (+7% annuo)**; la crescita segnalata è però inferiore a quella rilevata nella media dell'industria bancaria (+9,5%).

I **finanziamenti netti alle istituzioni senza scopo di lucro** presentano una contrazione su base d'anno (-1,9% contro il +3,7% dell'industria bancaria).

**TASSO DI VARIAZIONE ANNUA IMPIEGHI NETTI
PER SETTORE**



I **finanziamenti lordi delle BCC al settore produttivo** ammontano alla fine di ottobre 2020 a **77,3 miliardi di euro**, pari ad una quota di mercato del 10,3%. L'aggregato risulta in sensibile crescita, continuando a giovare delle misure di sostegno poste in essere dal governo (+3,9% contro il +5,6% del sistema bancario complessivo). I **finanziamenti vivi erogati dalle BCC al settore produttivo** sono pari alla stessa data a **71,6 miliardi di euro**, in significativa crescita su base d'anno: **+4,2%** (+6% nell'industria bancaria).

La crescita del credito netto erogato dalle BCC alle imprese è stata maggiormente significativa rispetto al sistema bancario complessivo nel comparto agricolo (+3,2% contro il +0,1% del sistema bancario), nel commercio (+3,2% contro +1,2%) e nei servizi di informazione e comunicazione (+23,4% contro +16,4%).

Con riguardo alla dimensione delle imprese finanziate, risulta particolarmente sensibile la crescita del credito netto alle micro-imprese, come già accennato (+7%), e alle imprese di dimensioni maggiori (+6,6% contro +8,6% dell'industria bancaria).

La **quota di mercato delle BCC nel mercato complessivo degli impieghi a clientela** è pari mediamente al **7,5%**, ma **sale al 10,3% con riguardo ai soli impieghi al settore produttivo**.

Nei settori/comparti di elezione la quota è notevolmente superiore, testimoniando il contributo delle BCC all'economia italiana, soprattutto nei settori ad alta intensità di lavoro.

Gli impieghi delle BCC rappresentano infatti ad ottobre 2020:

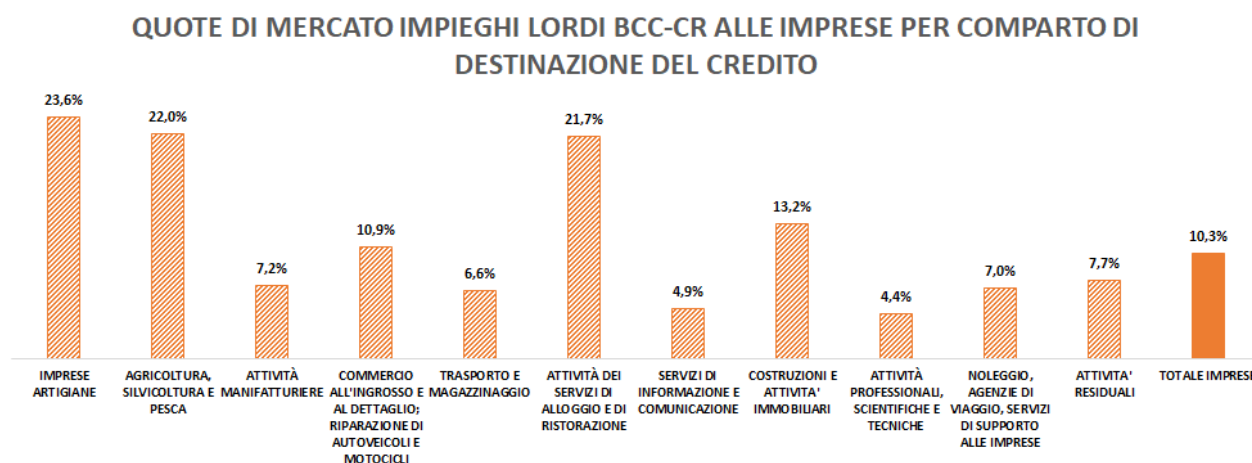
- il **23,6%** del totale dei crediti alle **imprese artigiane**;
- il **22,0%** del totale dei crediti erogati all'**agricoltura**;
- il **21,7%** del totale erogato per le attività legate al **turismo**;
- il **13,2%** di quanto erogato al settore delle **costruzioni e attività immobiliari**;
- il **10,9%** dei crediti destinati al **commercio**.

Sotto il profilo della dimensione delle imprese:

- il **24,9%** dei finanziamenti alle **imprese con 6-20 dipendenti (imprese minori)**;
- il **19,2%** del totale erogato alle **famiglie produttrici (micro-imprese)**.

Gli impieghi delle BCC rappresentano inoltre:

- il **14,6%** del totale dei crediti alle **Istituzioni senza scopo di lucro (Terzo Settore)**;
- il **9,1%** del totale erogato dall'industria bancaria alle famiglie consumatrici.



2.2.2. Qualità del credito

Alla fine del III trimestre 2020 i **crediti deteriorati lordi delle BCC-CR risultano in contrazione del 17,5% su base d'anno**.

Il **rapporto tra crediti deteriorati lordi e impieghi** delle BCC-CR risulta pari al **10%** (12,5% dodici mesi prima). Il rapporto permane più elevato della media dell'industria bancaria (7,1%).

I **crediti in sofferenza** ammontano ad ottobre 2020 a **7,1 miliardi di euro**, in contrazione su base d'anno (-16,3%) per le operazioni di cartolarizzazione, in parte assistite da GACS, poste in essere negli ultimi dodici mesi.

Il rapporto **sofferenze/impieghi** è pari al **5,4%** (6,9% a fine 2019).

Il **tasso di copertura delle sofferenze** delle BCC è pari a giugno 2020 al **67,5%** (66,5% a dicembre 2019), superiore al 63,8% delle banche significative e al 49,5% delle banche meno significative; Il **coverage** delle altre categorie di NPL delle BCC è pari al **41,3% per le inadempienze probabili** e al **15,4% per le esposizioni scadute** (rispettivamente 40,1% e 14,7% a fine 2019).

2.2.3. Attività di raccolta

Sul fronte del *fundings*, si rileva uno sviluppo particolarmente significativo, trainato dalla componente "a vista" della raccolta da clientela.

A ottobre 2020 la **provista totale** delle banche della categoria è pari a **230,2 miliardi di euro**, in forte crescita su base d'anno (**+17,8%**, contro il +1,4% dell'industria bancaria complessiva).

Alla stessa data la **raccolta da clientela** delle BCC ammonta a **178,3 miliardi di euro** e fa segnalare uno sviluppo su base d'anno pari a quasi il triplo di quello medio dell'industria bancaria (**+9,0%** contro il +3,1%).

Per un buon numero di BCC la crescita annua dei depositi è straordinariamente elevata: il 15,1% delle BCC presenta una crescita superiore al 20% e il 7,1% una crescita addirittura superiore al 25%.

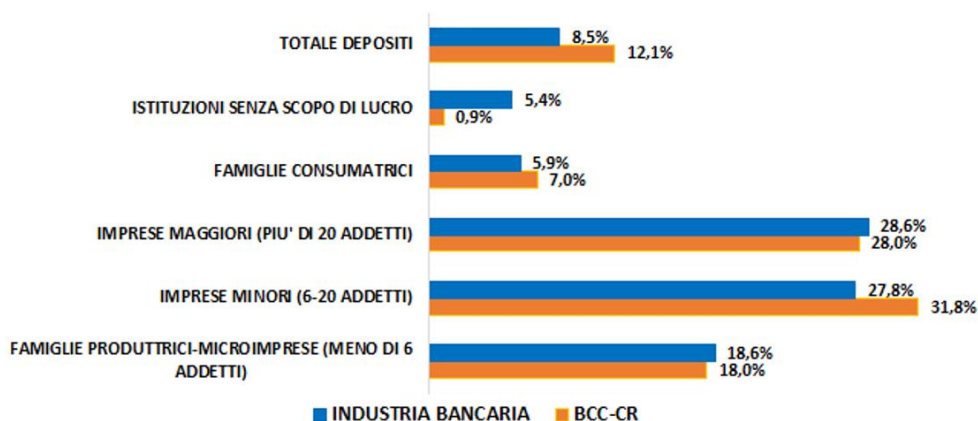
I **conti correnti passivi** fanno registrare sui dodici mesi un trend particolarmente positivo (**+16,0%** contro +12,2% del sistema bancario nel suo complesso), mentre la raccolta a scadenza continua a mostrare una decisa contrazione: le **obbligazioni** emesse dalle BCC **diminuiscono del 29,6%** annuo, i **PCT diminuiscono del 31,0%** annuo.

Con riguardo ai settori di provenienza della raccolta delle BCC-CR, negli ultimi dodici mesi è stata particolarmente significativa la dinamica di crescita dei depositi provenienti dalle imprese.

Per le BCC-CR risulta in particolare molto significativa, superiore alla media dell'industria, la crescita dei depositi delle imprese minori, con 6-20 addetti (**+31,8%** contro il +27,8% della media di sistema).

Per le banche della categoria risulta inoltre superiore alla media dell'industria la crescita dei depositi provenienti dalle famiglie consumatrici (**+7%** contro +5,9%).

VARIAZIONE ANNUA DEI DEPOSITI BANCARI



2.2.4. Posizione patrimoniale

La **dotazione patrimoniale** delle banche della categoria risulta in crescita significativa: l'aggregato "capitale e riserve" delle BCC-CR è pari a ottobre a **20,6 miliardi di euro (+2,8%)**.

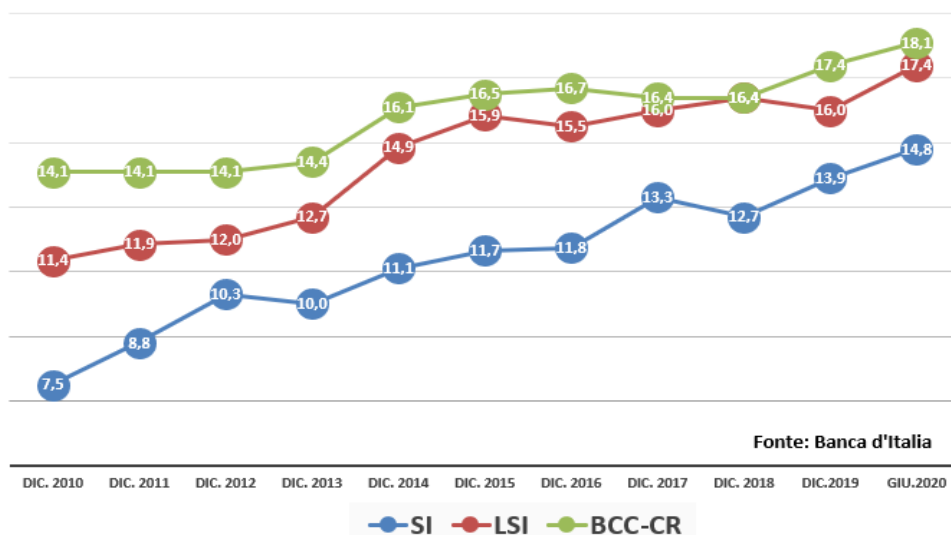
Alla fine del I semestre 2020 l'ammontare dei fondi propri risulta pari a 19,6 miliardi di euro, con una crescita del 3,4% rispetto allo stesso periodo del 2019.

Quasi il 97% dell'aggregato è inoltre costituito da capitale primario di classe 1 (CET1) a fronte di poco più dell'80% rilevato mediamente nell'industria bancaria italiana.

Il **Cet1 Ratio**, il **Tier1 ratio** ed il **Total Capital Ratio** delle BCC sono pari a giugno 2020 rispettivamente a **18,1%**, **18,2%** e **18,7%**, in sensibile incremento rispetto a dicembre 2019 e significativamente superiori alla media dell'industria bancaria.

La distribuzione dell'indicatore tra le banche della categoria evidenzia, inoltre, una situazione in progressivo miglioramento come testimoniato da un **valore mediano** in significativa crescita negli ultimi dodici mesi: dal 18,7% di giugno 2019 al **19,6%** della fine del primo semestre 2020. Alla fine del I semestre 2020 oltre il 77% delle BCC-CR presenta un Cet1 ratio compreso tra il 12% e il 26%.

ANDAMENTO CET1 RATIO INDUSTRIA BANCARIA ITALIANA



2.2.5. Aspetti reddituali

Per quanto concerne, infine, gli aspetti reddituali, le informazioni di andamento di conto economico relative a settembre 2020 segnalano per le BCC-CR una sostanziale stazionarietà su base d'anno del margine di interesse (+0,4%) a fronte di una sensibile contrazione rilevata in media nell'industria bancaria.

Le commissioni nette delle BCC-CR presentano una crescita modesta (+1,4%), mentre le spese amministrative delle BCC, dopo un lungo periodo di crescita connessa con le operazioni di natura straordinaria per il processo di riforma, sembrano evidenziare i primi segnali di contenimento.

Le informazioni sulla semestrale 2020, riferite ad un campione di 246 BCC-CR, indicano un **utile aggregato di 349,4 milioni di euro** ed una **perdita aggregata di 53,9 milioni** (44 BCC-CR in perdita).

L'utile netto aggregato del campione approssima, quindi, i 300 milioni di euro.

2.3. I risultati raggiunti dalla Banca rispetto alla propria pianificazione strategica

2.3.1. L'aggregato raccolta

Raccolta diretta

	Consuntivo 2019	Budget 2020 revisionato	Variazione Previsionale 2020	Previsione 2020 %	Consuntivo dicembre 2020	Variazione effettiva 2020	Variazione effettiva 2020 %	% Raggiungimento obiettivo
RACCOLTA								
c/c raccolta	64.825	67.096	2.271	3,50%	75.618	10.793	16,65%	-475,25%
c/deposito	5.090	4.860	- 230	-4,52%	7.149	2.059	40,45%	895,22%
depositi risparmio	24.226	25.271	1.045	4,31%	27.091	2.865	11,83%	-274,16%
di cui vincolati	5.412	3.999			8.936			
certificati Deposito	7.411	2.916	- 4.495	-60,65%	2.085	- 5.326	-71,87%	-118,49%
altro	245	253	8	3,27%	196	- 49		
TOT. RACC. DIRETTA	101.797	100.396	- 1.401	-1,38%	112.139	10.342	10,16%	738,19%

La raccolta diretta, prevista da piano operativo in calo, a dicembre 2020 risulta aumentare di oltre 10 milioni di euro.

RACCOLTA INDIRETTA

a pr.mercato

	Consuntivo 2019	Budget 2020 revisionato	Variazione Previsionale 2020	Previsione 2020 %	Consuntivo dicembre 2020	Variazione effettiva 2020	Variazione effettiva 2020 %	% Raggiungimento obiettivo
Titoli di terzi	11.308	11.889	581	5,14%	11.332	24	0,21%	4,13%
Assicurazioni	3.788	5.337	1.549	40,89%	3.658	- 130	-3,43%	-8,39%
Fondi e gestioni	4.677	4.121	- 556	-11,88%	5.433	756	16,16%	-136,04%
TOT RACC.INDIRETTA A PR.MERCATO	19.773	21.347	1.574	7,96%	20.423	650	3,29%	41,29%

L'andamento della raccolta indiretta è peggiore rispetto alle previsioni. A consuntivo 2020 i saldi risultano comunque in crescita rispetto al 2019.

Va evidenziato l'incremento del comparto fondi, mentre gli altri aggregati risultano pressoché stabili.

	Consuntivo 2019	Budget 2020 revisionato	Variazione Previsionale 2020	Previsione 2020 %	Consuntivo dicembre 2020	Variazione effettiva 2020	Variazione effettiva 2020 %	% Raggiungimento obiettivo
RACCOLTA GLOBALE	121.570	121.743	173	0,14%	132.562	10.992	9,04%	6240,79%

La raccolta globale registra un significativo incremento ed il saldo di consuntivo 2020 va ben oltre gli obiettivi di piano.

Andamento raccolta 2010-2020 - dati di bilancio

	2010	2011	2012	2013	2014	2015	2016	2017	2018	2019	2020
Raccolta Diretta											
Totale	108.435	102.281	100.669	102.779	105.101	103.738	104.702	102.736	97.333	101.797	112.139
Raccolta Indiretta											
Totale	8.775	12.436	11.486	8.084	5.849	6.511	8.550	13.637	19.843	19.773	20.423
Raccolta Totale											
Totale complessivo	117.210	114.717	112.155	110.863	110.950	121.570	113.252	116.373	117.176	121.570	132.562

Si evidenzia come la contrazione della raccolta complessiva registrata a partire dal 2010 sia stata ampiamente recuperata negli ultimi tre esercizi con un exploit nell'ultimo esercizio. In particolare, si rileva la conversione di raccolta diretta in raccolta indiretta; quest'ultima si attesta nel 2020 oltre il doppio rispetto al 2010. Il rapporto indiretta su diretta nel 2020 è del 18,21% e risulta oltre la media delle consorelle siciliane (15,24%).

Incidenza raccolta indiretta / raccolta diretta

	2015	2016	2017	2018	2019	2020	Media Bcc siciliane a dicembre 2020
% Racc. indiretta su diretta	6,28%	8,17%	13,27%	20,39%	19,42%	18,21%	15,24%

La tendenza è in linea con l'evoluzione del modello di *business* dell'industria bancaria e con le linee strategiche della Banca.

2.3.2. L'aggregato crediti verso clientela

Crediti vs. clienti escluse sofferenze	Consuntivo 2019	Budget 2020 revisionato	Variazione Previsionale 2020	Previsione 2020 %	Consuntivo dicembre 2020	Variazione effettiva 2020	Variazione effettiva 2020 %	% Raggiungimento obiettivo		
C/c impiego	8.867	8.721	-	146	-1,65%	4.232	-	4.635	-52,27%	3074,66%
Anticipazioni	1	0	-	-1	0,00%	612	-	611	61100,00%	-61200,00%
Port. Sconto	100	84	-	0	0,01%	38	-	62	-62,00%	-620100,00%
Mutui	41.651	41.012	-	639	-1,53%	45.928	-	4.277	10,27%	-769,33%
Altri	225	218	-	-	-	197	-	-	-	-
TOT IMPIEGHI	50.844	50.035	-	809	-1,59%	51.007	163	0,32%	-120,15%	

L'aggregato crediti lordi verso clientela (escluse le sofferenze) è in leggera crescita rispetto al 2019. Rispetto alle previsioni di piano si registra un saldo maggiore di quasi un milione di euro. Si evidenzia l'importante incremento del comparto mutui (+10%) dovuto in larga parte alle nuove erogazioni di finanziamenti con garanzia statale e legati alla pandemia covid 19.

Crediti deteriorati

	Consuntivo 2019	Budget 2020 revisionato	Variazione Previsionale 2020	Previsione 2020 %	Consuntivo dicembre 2020	Variazione effettiva 2020	% RAGGIUNGIMENTO OBIETTIVO	INCREMENTO 2018	DECREMENTO 2019	DECREMENTO 12/2020				
Crediti deteriorati lordi														
Sofferenze lorde	1.903	570	-	1.333	-70,05%	740	-	1.163	87,25%	773	-	1.409	-	1.163
Inadempienze probabili lorde	5.919	5.366	-	553	-9,34%	4.086	-	1.833	331,46%	250	-	108	-	1.833
Past due lordi	653	630	-	23	-3,52%	234	-	419	1821,74%	307	-	155	-	419
Totale impieghi deteriorati	8.475	6.566	-	1.909	-22,53%	5.060	-	3.415	178,89%	1.330	-	1.456	-	3.415

Il comparto dei crediti deteriorati è stato interessato, negli ultimi tre esercizi, da importanti operazioni di smaltimento di crediti a sofferenza finalizzate alla riduzione del rapporto tra credito deteriorato e totale credito (c.d. *npl ratio*) e alla riconduzione dello stesso rapporto sotto la soglia del 10%. I saldi di consuntivo 2020 delle posizioni a sofferenze si riducono rispetto al 2019 di 1,2 milioni, in linea con le previsioni di piano. L'intero aggregato *non performing* risulta in notevole decremento ed in misura maggiore rispetto alle previsioni di piano.

Grado di copertura dei crediti deteriorati e confronto con dati previsionali

	Crediti deteriorati lordi cons. 31/12/2020	Fondi svalutazione al 31/12/2020	Crediti deteriorati lordi 2019	Fondi svalutazione al 31/12/2019	% svalutazione Bcc Valle del Torto 31/12/2020	% svalutazione Bcc Valle del Torto dicembre 2019	% svalutazione budget 2020
Sofferenze	740	705	1.903	1.624	95,27%	85,34%	92,55%
Inadempienze probabili	4.086	2.366	5.919	2.742	57,91%	46,33%	56,33%
Past due	234	35	653	95	14,96%	14,55%	15,20%
Totale (IFRS 9 - stage 3)	5.060	3.106	8.475	4.461	61,38%	52,64%	55,50%

Migliora il grado di copertura complessivo dei crediti deteriorati che si attesta oltre i livelli di budget ed oltre le risultanze del precedente esercizio. Il comparto sofferenza, in larga parte interessato dalla cessione crediti, fa registrare una copertura media delle esposizioni ancora detenute che va oltre il 95%. Ben coperte risultano anche le esposizioni classificate ad inadempienza probabile (57,9%).

Rettifiche su crediti in bonis secondo la classificazione in stage IFRS 9

	Crediti lordi al 31.12.2019	Fondi svalutazione* al 31.12.2019	Crediti lordi al 31/12/2020	Fondi svalutazione* al 31/12/2020	coverage 31/12/2020
Stage 1	38.754	205	36.294	216	0,48
Stage 2	5.517	309	10.393	845	5,72
Totale (IFRS 9 - stage 1 + 2)	44.271	514	46.687	1.061	1,45

* escluse le rettifiche sui margini

Nell'ambito delle esposizioni creditizie *in bonis*, la tabella sopra esposta mostra un considerevole aumento delle esposizioni classificate in *stage 2*.

2.3.3. L'analisi dei tassi di interesse

tassi medi crediti vs. clientela

	Saldi medi al 31 dic 2020	Interessi attivi 31 dic 2020	Tassi medi 31 dic 2020	Tassi medi da piano strategico	scostamenti
Conti correnti	5.743	428	7,45%	6,57%	0,88%
Mutui	42.836	1.533	3,58%		
di cui ipotecari tasso fisso	4.488	150	3,34%	3,93%	-0,59%
di cui ipotecari tasso variabile	26.406	726	2,75%	2,57%	0,18%
di cui chirografari tasso fisso	11.740	654	5,57%	6,22%	-0,65%
di cui chirografari tasso variabile	202	3	1,49%	3,50%	-2,01%
Altro	513	27	5,26%		
Totale crediti verso clienti in bonis lordi (escluse le sofferenze)	49.092	1.988	4,05%	4,16%	-0,11%

I tassi medi dell'attivo da clientela, pari al 4,05 per cento, risultano in leggero scostamento rispetto alle previsioni (4,16 per cento).

	Saldi medi al 31 dic 2020	Interessi attivi 31 dic 2020	Tassi medi 31 dic 2020	Previsioni	scostamenti
Tassi medi titoli ed interbancario					
titoli portafoglio	80.400	668	0,83%	0,75%	0,08%
Interbancario int.attivi su depositi	25.585	89	0,35%	0,27%	0,08%
tassi medi titoli e depositi banche	105.985	757			
Interessi attivi portafoglio		668			
Utile da negoziazione titoli		99			
Totale rendimento titoli		767			
Saldi medi periodo		80.400			
Rendimento totale portafoglio		0,95%			
Interessi attivi su passività MID tes/ banche	32.258	127	0,39%	0,31%	0,08%

Il rendimento del portafoglio titoli (0,83 per cento) è superiore all'obiettivo pianificato (0,75 per cento). Considerando anche l'utile da negoziazione, il rendimento totale dell'aggregato finanziario si attesta allo 0,95 per cento.

La raccolta interbancaria a tassi negativi produce, anche nel 2020, interessi positivi, pari a 127 mila euro (oltre le previsioni di piano).

	Saldi medi al 31 dic 2020	Interessi passivi dic - 2020	Tassi medi dic - 2020	Tassi medi da piano strategico	scostamenti
Tassi medi passivi clientela					
conti correnti passivi	65.961	-135	-0,20%	-0,25%	0,05%
conti deposito	5.526	-34	-0,62%	-0,36%	-0,26%
depositi a risparmio non vincolati	19.915	-34	-0,17%	-0,22%	0,05%
depositi a risparmio vincolati	4.938	-25	-0,51%	-0,36%	-0,15%
certificati di deposito	5.624	-67	-1,19%	-1,19%	0,00%
Altro	236	-10			
Totale raccolta	102.200	-305	-0,30%	-0,30%	0,00%

I tassi passivi sulla raccolta da clientela, mediamente pari allo 0,3 per cento, sono in linea con le previsioni.

2.3.4. L'andamento economico

Margini di interesse

Voci		31/12/2020		31/12/2019		Previsioni da budget 2020		scostamenti
10.	Interessi attivi e proventi assimilati		3.027		3.250		3.082	33,85%
	di cui da clientela	2.143		2.326		2.146		
	di cui titoli	668		712		730		
	di cui banche	89		82		75		
	di cui tesoreria - banche	127		122		116		
	di cui altro	0		8		15		
20.	Interessi passivi e oneri assimilati		(331)		(371)		(315)	40,11%
	di cui da clientela	(305)		(357)		(300)		
	di cui tesoreria - banche	(26)		(14)		(15)		
30.	Margini di interesse		2.696		2.879		2.767	33,14%

Il margine di interesse nel 2020 si riduce rispetto all'esercizio precedente ed è in linea rispetto alle previsioni. Il comparto che più influenza la tendenza in peggioramento è quello relativo alla clientela con riguardo agli interessi attivi per finanziamenti erogati (in contrazione rispetto al 2019 di euro 183 mila).

Commissioni nette

Voci		31/12/2020		31/12/2019		Previsioni da budget 2020		scostamenti
40.	Commissioni attive		1.093		1.190		1.175	
50.	Commissioni passive		(276)		(245)		(234)	
60.	Commissioni nette		817		945		941	15,76%

Le commissioni nette risultano in diminuzione rispetto al 2019 ed alle previsioni di piano (-15,8%).

Margini di intermediazione

Voci		31/12/2020		31/12/2019		Previsioni da budget 2020		scostamenti
80.	Risultato netto dell'attività di negoziazione		(10)		4			
100.	Utili (perdite) da cessione o riacquisto di:		556		(106)		100	
	a) attività finanziarie valutate al costo ammortizzato	477		(336)				
	b) attività finanziarie valutate al fair value con impatto sulla redditività complessiva	79		230		(100)		
	d) passività finanziarie							
110.	Risultato netto delle attività e passività finanziarie valutate ail FV con impatto a conto economico		11		17			
120.	Margini di intermediazione		4.070		3.739		3.808	37,27%

Il margine di intermediazione è maggiore alle previsioni ed ai saldi di esercizio precedente. All'incremento del margine interesse ha contribuito l'utile da cessione registrato per la cessione dei crediti a sofferenza pari a 445 mila euro.

Risultato della gestione finanziaria

Voci		31/12/2020		31/12/2019		Previsioni da budget 2020		scostamenti
130.	Rettifiche/riprese di valore nette per deterioramento di:		(1.624)		(418)		(2.011)	12,60%
	a) attività finanziarie valutate al costo ammortizzato	(1.620)		(460)		(2.011)		
	b) attività finanziarie valutate al fair value con impatto sulla redditività complessiva	(4)		42				
140.	Utili (perdite) da modifiche contrattuali:							
150.	Risultato netto della gestione finanziaria		2.446		3.321		1.797	65,22%

Le rettifiche di valore su crediti vs clientela che gravano sull'esercizio per 1,6 milioni si sono attestate inferiori alle previsioni pur avendo mantenuto adeguati livelli di copertura sull'intero comparto.

Costi operativi

Voci		31/12/2020		31/12/2019		Previsioni da budget 2020		scostamenti
160.	Spese amministrative:		(3.934)		(3.280)		(3.801)	3,50%
	a) spese per il personale	(1.865)		(1.783)		(1.824)		36,33%
	b) altre spese amministrative	(2.069)		(1.497)		(1.977)		39,54%
170.	Accantonamenti netti ai fondi per rischi e oneri		(65)		(45)			
	a) impegni e garanzie rilasciate	25		(45)				
	b) altri accantonamenti netti	(90)						
180.	Rettifiche/riprese di valore nette su attività materiali		(160)		(159)		(164)	
190.	Rettifiche/riprese di valore nette su attività immateriali		(3)		(4)		(2)	
200.	Altri oneri/proventi di gestione		330		261		243	
210.	Costi operativi		(3.832)		(3.227)		(3.724)	36,62%

Le spese per il personale sono superiori rispetto al precedente esercizio ed alle previsioni di piano. Complessivamente i costi operativi si attestano su livelli superiori rispetto al 2019 per le maggiori spese amministrative sostenute e legate principalmente alla migrazione del sistema informatico realizzata nel corso dell'esercizio.

Utile d'esercizio

Voci		31/12/2020		31/12/2019		Previsioni da budget 2020		scostamenti
240.	Rettifiche di valore dell'avviamento		(257)					
260.	Utile (Perdita) della operatività corrente al lordo delle imposte		(1.643)	94		(1.927)		-103,17%
270.	Imposte sul reddito dell'esercizio dell'operatività corrente		147		(22)		0	
280.	Utile (Perdita) della operatività corrente al netto delle imposte		(1.496)	72		(1.927)		
300.	Utile (Perdita) d'esercizio		(1.496)	72		(1.927)		20,12%

La banca, come da previsione, chiude l'esercizio in perdita ma per un importo inferiore rispetto alle attese. Le ragioni della differenza sono in larga parte riconducibili alle rettifiche di valore su crediti che in budget risultavano più severe.

2.4. Il Bilancio di Coerenza. Rapporto 2020

La mutualità per le BCC non è una semplice dichiarazione, ma un modo concreto di fare banca.

Ne offre evidenza il Bilancio di Coerenza "L'impronta del Credito Cooperativo sull'Italia. Rapporto 2020", giunto alla settima edizione, che rendiconta il valore (reale) che le BCC contribuiscono a formare e trattenere sul territorio, a beneficio di soci e clienti. A favore dell'inclusione, soprattutto degli operatori economici di minori dimensioni e in una logica anticiclica (durante questo periodo di crisi la quota del credito erogato dalle BCC ha raggiunto il doppio della loro quota nel mercato nei crediti alle imprese). E a favore dell'equità, perché recenti studi hanno dimostrato che, dove opera una banca mutualistica, lì si riducono i divari di reddito.

In coerenza con gli Obiettivi di Sviluppo Sostenibile definiti dall'Agenda 2030 delle Nazioni Unite – di cui almeno cinque sono contenuti nell'articolo 2 dello Statuto delle BCC-CR – il Credito Cooperativo continua ad impegnarsi nella costruzione della sostenibilità "dal basso", a partire dai territori.

Il Bilancio di Coerenza del Credito Cooperativo ne fotografa l'impronta in quattro macro-ambiti.



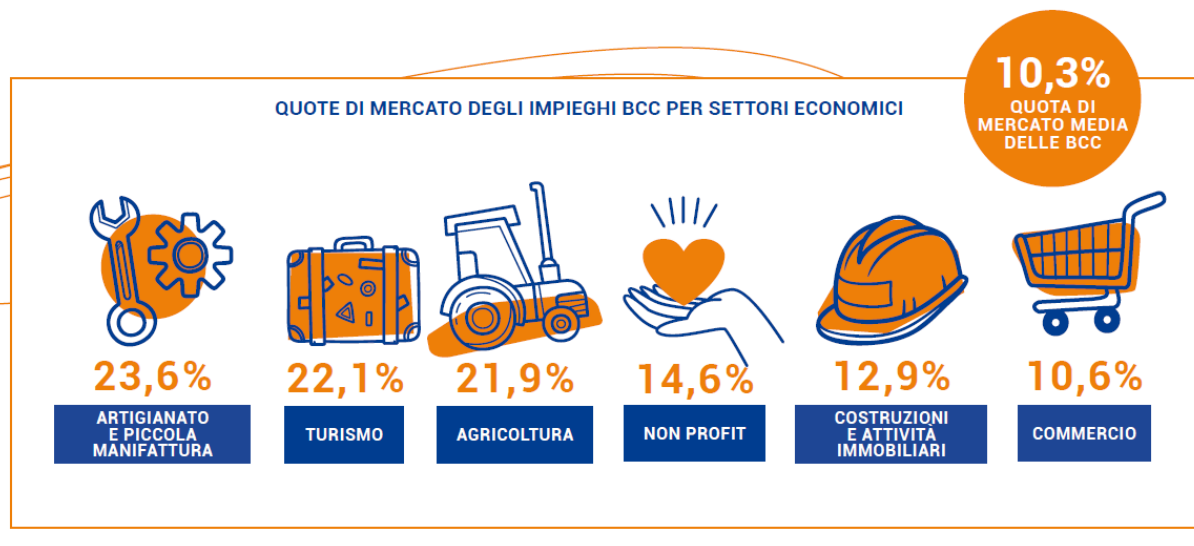
Le BCC-CR sono interpreti di una forma di **finanza geo-circolare**, che non estrae risorse dai territori per portarle altrove.



Le BCC detengono quote di mercato significative nei settori tipici del “made in Italy” e ad alta intensità di lavoro.

A chi vanno i finanziamenti delle BCC

A giugno 2020 gli impieghi lordi erogati dalle BCC alle **imprese** sono pari a **75 miliardi** di euro (+0,5% rispetto al +0,2% dell'industria bancaria), per una quota di mercato media complessiva pari al **10,3%**.



LE BANCHE COOPERATIVE E LA CRESCITA DELL'ECONOMIA LOCALE

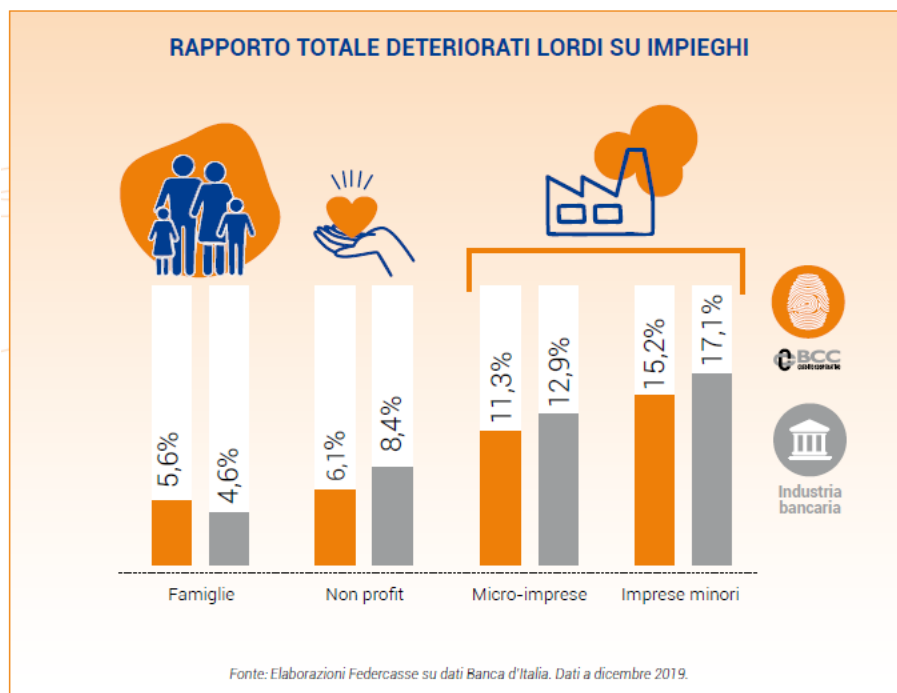
La presenza di BCC ha un impatto positivo sulla crescita delle

economie locali in termini di **reddito, occupazione e sviluppo** delle imprese. In particolare, le BCC sembrano avere un ruolo rilevante:

- nella nascita di nuove imprese dove la presenza di imprese è bassa;
- nel sostegno a imprese e famiglie nelle aree più avanzate.

Cooperative banks and local economic growth, P. Coccoresse, S. Shaffer, Centre for Applied Macroeconomic Analysis, Australian National University (2018)

La rischiosità del credito delle BCC nei settori tipici di riferimento è più bassa (in diversi casi significativamente più bassa) rispetto a quella del totale dell'industria bancaria.

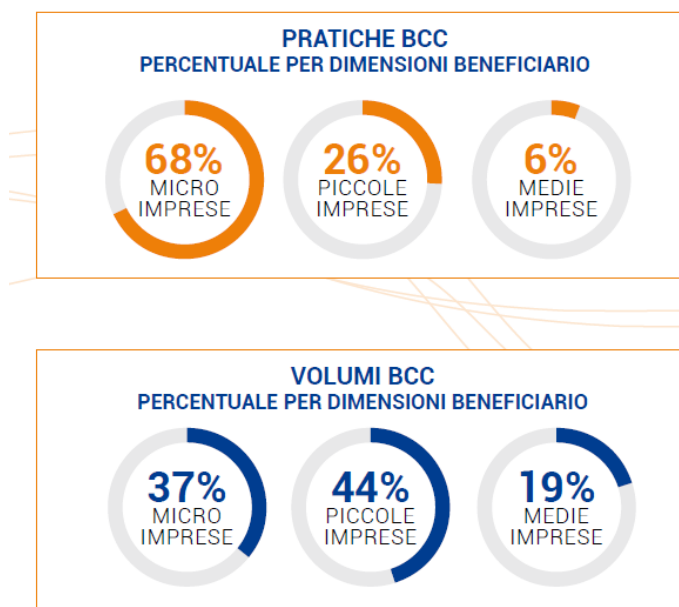


L'attenzione delle BCC alle micro-piccole imprese è evidenziata anche esaminando i finanziamenti che beneficiano della garanzia del Fondo per le PMI.



Nel 2019 il Fondo di Garanzia PMI ha garantito finanziamenti erogati dalle BCC per **2,5 miliardi** di euro (+6% rispetto al 2018) e **19.973 pratiche**. Oltre **1,7 miliardi** di euro le garanzie fornite.

I finanziamenti delle BCC – per il 94% rivolti a micro e piccole imprese – rappresentano il 16% per numero e il 13% per valore del totale dei finanziamenti garantiti dal Fondo di Garanzia PMI.



Fonte: Elaborazioni Federcasse su dati MedioCredito Centrale spa. Dati a dicembre 2019.



IMPRESE FEMMINILI

6.937

PRATICHE

387,7 MILIONI DI EURO
FINANZIAMENTI

+90%*



IMPRESE E COOP SOCIALI

2.072

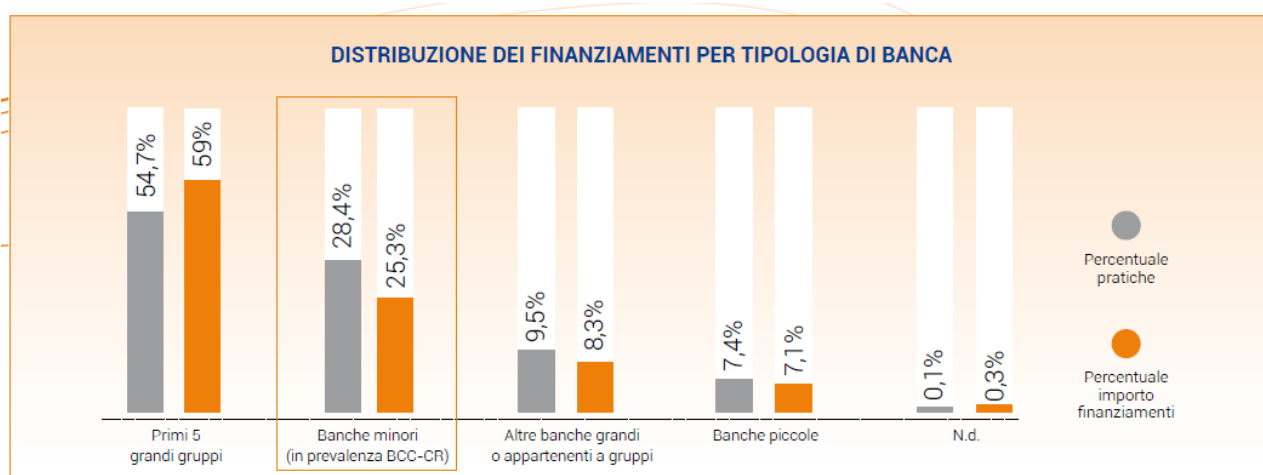
PRATICHE

161,6 MILIONI DI EURO
FINANZIAMENTI

+3.925%*

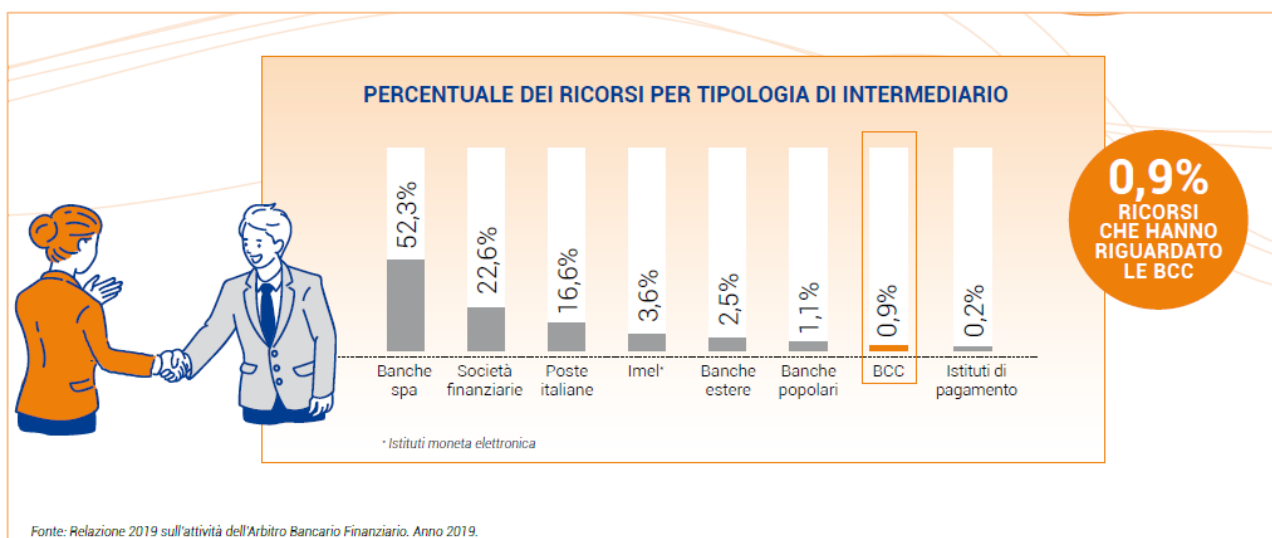
Per quanto riguarda le diverse sezioni speciali del Fondo di Garanzia PMI, le BCC hanno erogato **623 milioni di euro** di finanziamenti a favore di **imprese femminili, imprese e cooperative sociali, microcredito e start-up innovative**.

La conferma del sostegno delle BCC ai progetti innovativi dei giovani viene anche dal Rapporto del Ministero dello Sviluppo Economico dal quale emerge che **le banche "minori", in prevalenza BCC-CR, hanno finanziato il 28,4% delle pratiche e il 25,3% del totale dei crediti alle start-up innovative** garantiti dal Fondo di Garanzia delle PMI, rispettivamente pari a 1.847 pratiche per oltre 321 milioni di euro.



Fonte: Elaborazioni Federcasse sul 24° Rapporto del Ministero dello Sviluppo Economico "Le imprese innovative e il Fondo di Garanzia per le PMI". Dati a giugno 2020.

Essere "banca di comunità" facilita le relazioni con la clientela, come evidenziato dal bassissimo livello di contenzioso.



Fonte: Relazione 2019 sull'attività dell'Arbitro Bancario Finanziario. Anno 2019.

Le BCC sono banche solide. Gli indici di patrimonializzazione sono mediamente elevati e superiori a quelli dell'industria.

L'impronta del Credito Cooperativo sull'Italia > Bilancio di coerenza delle BCC > 2020

La patrimonializzazione delle BCC

Total Capital Ratio	17,8
Cet1 Ratio	17,4
Tier1 Ratio	17,5

Dati dicembre 2019.

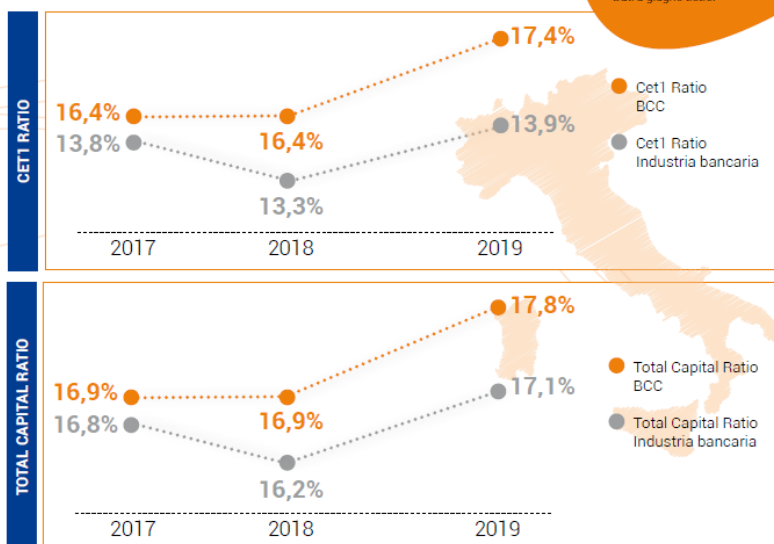
I tre indici* di solidità patrimoniale delle BCC-CR sono superiori a quelli medi dell'industria bancaria e in sensibile incremento rispetto alla fine dell'esercizio precedente.

Nota:
Total capital ratio = rapporto tra il patrimonio di vigilanza (patrimonio di base + patrimonio supplementare, dedotte, con specifiche e dettagliate modalità, le partecipazioni e le altre interessenze possedute in enti creditizi e/o finanziari) e il valore delle attività ponderate per il rischio.

Cet1 Ratio (Common Equity Tier1 ratio) = rapporto tra il Capitale primario di classe 1 (Cet1) - con le attività ponderate per il rischio.

Tier1 Ratio = rapporto tra il capitale di classe 1 di una banca (Tier1) - Capitale primario di classe 1 più gli strumenti di capitale aggiuntivo di classe 1 - e gli impieghi ponderati per il rischio.

ANDAMENTO DELL'INDICE DI PATRIMONIALIZZAZIONE. CET1 RATIO MEDIO E TOTAL CAPITAL RATIO MEDIO



PATRIMONIO (CAPITALE E RISERVE) 20,5 MILIARDI DI EURO (+2,3%, IN LINEA CON L'INDUSTRIA BANCARIA).
Dati a giugno 2020.

Fonte: Elaborazioni Federcasse su dati Banca d'Italia.

Le BCC destinano stabilmente una percentuale dei propri utili come donazioni a favore di progetti per le comunità locali.



Fonte: Elaborazioni Federcasse su dati Banca d'Italia e Dichiarazione Non Finanziaria Consolidata Iccrea Banca e Dichiarazione Non Finanziaria Consolidata Cassa Centrale Banca. Dati a dicembre 2019.

Specifiche risorse sono state destinate a progetti ad impatto sociale.



Ricerche indipendenti hanno dimostrato la capacità delle banche cooperative mutualistiche nella **riduzione della disuguaglianza dei redditi**, in ragione della funzione inclusiva ed anticiclica da loro svolta.

Le BCC riducono le disuguaglianze dei redditi

Dalla letteratura internazionale: «Le banche tradizionali tendono a privilegiare clienti con molte garanzie e relazioni creditizie consolidate, quindi più ricchi. Le banche cooperative superano questi limiti. La crescita delle quote di mercato delle banche cooperative riduce le disuguaglianze di reddito. L'effetto è più forte nei sistemi finanziari meno sviluppati, ma è presente anche nei Paesi sviluppati. Esso è dovuto a una crescita del reddito dei più poveri, alla riduzione dei flussi migratori e del turnover delle imprese (maggiore sopravvivenza).

The economics of financial cooperatives, A. Khafagy, Università di Gloucestershire, UK, 2019

«La presenza di BCC sul territorio riduce le disuguaglianze di reddito più della presenza di altre banche grazie al relationship banking e ad una specifica attitudine delle BCC».

Not all banks are equal. Cooperative banking and income inequality, R. Minetti, P. Murro, V. Peruzzi, *Economic Inquiry*, 2020




Nel corso del 2020, la vicinanza delle BCC-CR ai territori si è espressa anche in termini di solidarietà e di iniziative mirate a fornire sostegno in termini di donazioni per l'acquisto di apparecchiature specialistiche (macchinari per terapie intensive, respiratori) per ospedali e presidi sanitari locali (anche delle aree interne più svantaggiate), dispositivi di protezione individuale, materiali e attrezzature varie, ecc.

Le BCC per l'emergenza sanitaria | 1



Le BCC sono chiamate ad assicurare un "presidio" essenziale di **fornitura di servizi bancari** di base. E a supportare i territori nella difficile azione di **tutela e cura** delle rispettive **comunità**.

MORATORIE

41 MILIARDI DI EURO PER **342 MILA PRATICHE** DELIBERATE

CREDITI GARANTITI

PIÙ DI **11,8 MILIARDI** DI EURO PER OLTRE **183 MILA PRATICHE** (12,98% DEL TOTALE) CON LA GARANZIA

DONAZIONI TERRITORIALI

OLTRE **15 MILIONI** DI EURO

DEL FONDO DI GARANZIA PMI. DI QUESTE, OLTRE **148 MILA (14,78%)** RIGUARDANO I PRESTITI AI SENSI DELLA "LETTERA M", ART. 13 DEL D.L. LIQUIDITÀ, PER UN IMPORTO COMPLESSIVO PARI A **2 MILIARDI E 977 MILIONI** DI EURO (15,14%). LA QUOTA DELLE BCC NEL MERCATO COMPLESSIVO DEGLI IMPIEGHI A CLIENTELA È DEL **7,5%**. LE BCC HANNO RADDOPPIATO L'AUTO A FAMIGLIE, IMPRESE E PROFESSIONISTI PER MITTIGARE L'IMPATTO DELL'EMERGENZA SANITARIA SULL'ECONOMIA REALE.



Fonte: Federcasse, MedioCredito Centrale, Iccrea Banca, Cassa Centrale Banca, Federazione Raiffeisen. Dati a novembre 2020. Immagini di dipendenti di diverse BCC al lavoro.

Oltre alle numerosissime iniziative sui territori, il Credito Cooperativo ha lanciato una iniziativa unitaria (Federcasse, Iccrea Banca, Cassa Centrale Banca, Cassa Centrale Raiffeisen) denominata **#Terapieintensivecontroilvirus** che ha fatto registrare una raccolta pari a 640 mila euro.



DONAZIONI NAZIONALI



210 MILA EURO ALL'ISTITUTO AUXOLOGICO ITALIANO IRCCS (MILANO) PER SEI RICERCHE IN MATERIA DI COVID-19



210 MILA EURO ALLA FONDAZIONE POLICLINICO GEMELLI IRCCS (ROMA) PER IL CO-FINANZIAMENTO PER L'ACQUISTO DI UN MACCHINARIO FINALIZZATO ALL'INDIVIDUAZIONE/ RIPOSIZIONAMENTO DI FARMACI PER INIBIRE LA REPLICAZIONE DI SARS-COV-2



210 MILA EURO ALLA CARITAS ITALIANA PER IL FINANZIAMENTO DI START-UP DI GIOVANI CHE VOGLIONO ESSERE PROATTIVI DI FRONTE ALL'EMERGENZA SOCIALE



Un'attenzione specifica ha da anni nelle BCC il tema della sostenibilità ambientale e della promozione della diffusione delle energie rinnovabili.

Insieme ai Gruppi Bancari Cooperativi Iccrea Banca e Cassa Centrale Banca, hanno realizzato **oltre 2.800 iniziative** per un controvalore di **198 milioni** di euro per finanziamenti ad impatto ambientale positivo.



Il Credito Cooperativo per le energie rinnovabili



Nel 2019, i Gruppi Bancari Cooperativi Iccrea Banca e Cassa Centrale Banca hanno registrato 1.050.995 gigajoule (GJ) di consumi energetici complessivi di cui il **42%** provenienti da fonti di **energia rinnovabile**.



Attraverso il **Consorzio BCC Energia**, cui aderiscono 137 tra BCC e società del Credito Cooperativo, sono state risparmiate emissioni per **35.567 tonnellate di CO₂**.

NUMERI

- * **51.940** adesioni.
- * **28.192** tonnellate di CO₂ risparmiate.

et•ka

Un protocollo di intesa tra le Casse Rurali Trentine, la Cooperazione Trentina, diverse realtà cooperative ed il Gruppo Dolomiti Energia, si propone l'acquisto di energia elettrica e gas a condizioni vantaggiose, con vantaggi sociali ed ecologici.

Dolomiti energia

Fonte: DCN° Cassa Centrale Banca. Dati a dicembre 2019.

Etika, realtà frutto della partnership tra la Cooperazione Trentina e Dolomiti Energia, ha consentito di risparmiare emissioni per **28.192 tonnellate di CO₂**.

Il risparmio complessivo di emissioni è pari a **63.759 tonnellate di CO₂**.

La realtà Raiffeisen ha costituito 26 cooperative elettriche.

Rai radio 2 Caterpillar

M'illumino di meno

Da oltre 12 anni il Credito Cooperativo aderisce all'iniziativa "M'illumino di Meno" promossa dalla trasmissione Caterpillar di Rai Radio2. Nel 2019 le BCC, insieme a Confcooperative, hanno coinvolto le comunità, soci e clienti, nel prendersi cura dell'ambiente impegnandosi a piantare **287** alberi contribuendo a risparmiare **5.740 kg CO₂ all'anno**.

91 BCC PRESENTI IN 46 AREE PROTETTE

287 ALBERI PIANTATI DALLE BCC COINVOLGENDO I GIOVANI SOCI E DA COOPERATIVE ADERENTI A

5.740 KG DI CO₂ EVITATA

CONFCOOPERATIVE
CONFEDERAZIONE COOPERATIVE ITALIANE

Mettiamo radici al futuro

BCC CREDITO COOPERATIVO

ECUADOR

banCODESARROLLO
Iniciativa de Rinnovabili

Gruppo Social

Da 18 anni il Credito Cooperativo è impegnato a collaborare per lo sviluppo della finanza popolare in **Ecuador**.

Sono **200** le banche aderenti al progetto, appartenenti ai due Gruppi bancari cooperativi e alla Federazione Raiffeisen. Aderiscono inoltre Iccrea Banca e la Cassa Centrale Raiffeisen dell'Alto Adige.



Fonte: Elaborazioni Federcasse su dati Codesarollo.



Dal 2012, il Credito Cooperativo contribuisce allo sviluppo rurale e all'autosufficienza alimentare del **Togo** attraverso il miglioramento delle condizioni di offerta e domanda di credito in zone rurali e attraverso uno scambio di esperienze e competenze nel campo della creazione di sistemi e di strategie finalizzate all'aumento della produttività e alla modernizzazione dell'agricoltura. In

collaborazione con Coopermondo-Associazione per la Cooperazione Internazionale allo Sviluppo, ong fondata da Confcooperative e da Federcasse.



UNIONE TOGOLESE DELLE DONNE RURALI

- 2 MILA** DONNE PARTECIPANTI
- 102** CASSE RURALI
- 30** LE DONNE CHE HANNO COMPLETATO LE ATTIVITÀ DI FORMAZIONE CON IL CONTRIBUTO DELLA FONDAZIONE TERTIO MILLENNIO



AIUTI AL SETTORE TESSILE TOGOLESE...

Avviata una ricerca di mercato, con la **Fondazione Aurora** e ricercatori locali, sul settore della tessitura artigianale. Obiettivi della ricerca: **scaling-up** di CATFIS (Centro Artigianale di formazione della lavorazione tessile) che raggruppa oltre 900 produttori (di cui l'80% donne), con attività di produzione di tessuti tradizionali; formazione per giovani; evoluzione del settore tessile in Togo.

OLTRE **8 MILA EURO** DONATI DALLA FONDAZIONE TERTIO MILLENNIO PER IL RAFFORZAMENTO DELLA RETE DELL'UNIONE DELLE DONNE RURALI DEL TOGO

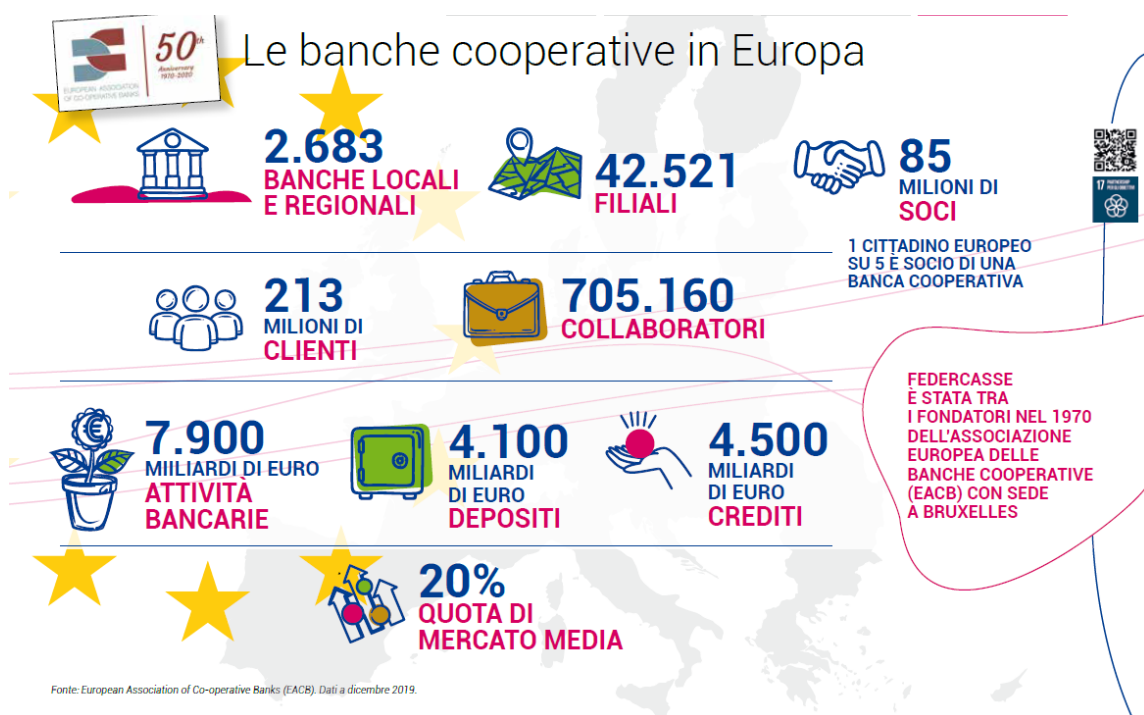


... E ALLE COOPERATIVE AGRICOLE LOCALI

Con la collaborazione della **Fondazione Aurora**, Federcasse ha contribuito ad alcune attività di rafforzamento di COTPAT (rete di cooperative di trasformazione di prodotti agricoli togolesi, tra i beneficiari dei finanziamenti del Pool BCC), attraverso la ricerca ed il finanziamento di macchinari per l'imballaggio e il confezionamento dei prodotti delle cooperative.



Il Credito Cooperativo è una realtà presente in tutta Europa, dove un cittadino su cinque è socio di una banca cooperativa.



2.5. Le prospettive

2.5.1. L'evoluzione della normativa

Inizialmente, le Istituzioni europee hanno affrontato l'emergenza con una reattività che avevano faticato a mettere in campo in precedenza.

Hanno previsto l'attivazione della clausola generale di salvaguardia del patto di stabilità e crescita, attuando la possibilità di discostarsi dagli obblighi di bilancio. Hanno reso disponibile una ingente liquidità attraverso il PEPP (Programma di acquisto di emergenza pandemica). Hanno adottato un Quadro Temporaneo per consentire agli Stati membri di avvalersi pienamente della flessibilità prevista dalle norme sugli aiuti di Stato al fine di sostenere l'economia nel contesto della pandemia. Hanno istituito tre reti di sicurezza: 1) per emittenti sovrani, tramite fondi attivabili con le linee di credito del Meccanismo europeo di stabilità (MES-che è un patto intergovernativo non gestito dalle Istituzioni europee) destinati a sostenere spese sanitarie e di prevenzione, dirette e indirette, svincolato dalle condizionalità che lo connotavano; 2) per imprese private, con l'attivazione del Fondo di garanzia pan-europea della BEI; 3) per la tutela dell'occupazione con il Fondo europeo di sostegno a strumenti nazionali per la lotta alla disoccupazione (SURE).

Ma soprattutto il 20 luglio 2020 il Consiglio europeo ha concordato un pacchetto articolato di 1.824,3 miliardi di euro che combina il Quadro finanziario pluriennale (QFP, 1.074,3 miliardi di euro) con lo strumento Next Generation EU (750 miliardi di euro) articolato in sette diversi programmi (Ripresa e resilienza; React-EU; Orizzonte Europa; InvestEU; Sviluppo rurale; Fondo transizione giusta; RescEU).

In evidente contrasto con quanto accaduto nella crisi del 2008, alle misure di politica economica si sono affiancate anche misure "distensive" di carattere prudenziale. Il 24 giugno 2020, il Parlamento e il Consiglio hanno approvato con modifiche il "pacchetto urgente" (quick fix) proposto dalla Commissione Europea il 28 aprile volto a facilitare il compito delle banche nel promuovere finanziamenti a imprese e famiglie indirizzati per attenuare il significativo impatto economico del Covid-19.

Anche la BCE ha adottato una serie di provvedimenti volti a consentire flessibilità alle banche. Tra le altre: 1) la piena utilizzabilità delle riserve di capitale e liquidità, compresa la Pillar 2 Guidance (P2G) - requisito patrimoniale non vincolante che indica alla banca il livello di capitale ottimale per superare eventuali situazioni di stress;; 2) la possibilità di utilizzare parzialmente strumenti di capitale che non si qualificano come capitale primario di classe 1 (CET1); 3) flessibilità operativa nell'attuazione delle misure di vigilanza, come l'adeguamento di calendari, processi e scadenze; 4) flessibilità nel trattamento prudenziale delle esposizioni classificabili come "inadempienze probabili" coperte da garanzie pubbliche concesse nel contesto del coronavirus; 5) flessibilità per i prestiti che beneficiano di moratoria pubblica relativa a Covid-19; 6) raccomandazione alle banche di evitare assunzioni pro-cicliche nei loro modelli per determinare gli accantonamenti optando per le regole transitorie dell'IFRS 9.

Le misure europee hanno reso possibile l'attuazione dei numerosi provvedimenti assunti dal Governo italiano (con riferimento, in particolare, alla compatibilità del quadro degli aiuti di stato) finalizzati a garantire liquidità alle imprese e alle famiglie nella fase di emergenza.

C'è però il rischio che questa flessibilità, subendo un brusco arresto, vada pesantemente ad aggravare le permanenti difficoltà dell'economia dovute alla pandemia.

Le regole del *calendar provisioning* – rispetto alle quali Federcasse ha chiesto uno shift di almeno due anni, con analogo differimento delle equivalenti misure di secondo Pilastro definite dalle autorità competenti – non sono state rinviate. Si rischia così di neutralizzare l'efficacia di alcune delle misure contenute nel pacchetto volte a liberare il capitale delle banche per nuovi finanziamenti.

Non è stata rinviata l'applicazione della *nuova definizione di default*, la quale prevede che i debitori siano classificati come deteriorati, in caso di scaduto o sconfinante da oltre 90 giorni (il conteggio ha inizio quando l'arretrato supera la soglia assoluta di 100 euro per le esposizioni al dettaglio o di 500 per le altre, nonché quando supera la soglia relativa dell'1% dell'esposizione complessiva). Tali rigide ed esigue soglie, entrate in vigore all'inizio di quest'anno, unitamente all'impossibilità per il debitore di compensare gli importi scaduti con le linee di credito aperte e non utilizzate, rischiano di causare forti restrizioni del credito.

Nonostante il recente chiarimento dell'EBA con riferimento alle Linee Guida sulle moratorie, permangono profili di criticità. È indubbio che tale chiarimento abbia evitato alle banche italiane di riclassificare a deteriorati i crediti delle imprese non in grado di riprendere i pagamenti e di allargare quello status a tutte le esposizioni delle imprese in questione, (in accordo con la nuova definizione di default), il mancato rinvio, allo stato attuale, del trattamento di flessibilità previsto dalle Linee Guida EBA sulle moratorie (almeno fino a giugno 2021) rischia di vanificare la proroga delle moratorie ex lege disposta dalla legge di Bilancio 2021.

Nessuna correzione è stata poi apportata al quadro di norme sul *risanamento e la risoluzione*. Anche la richiesta di Federcasse relativa alla sospensione per il 2020-2021 dell'obbligo di rispettare i programmi MREL così come di pagare i contributi ai fondi di risoluzione e di garanzia dei depositi e, al fine di allineare le correzioni apportate al CRR con quanto stabilito nel Recovery and Resolution Framework, i non è stata accolta; nessuna flessibilità anche in relazione ad un adeguamento della base di calcolo dei contributi al SRF e in tema di aggiustamenti ai requisiti TLOF (lato passivo) al fine di rispecchiare gli aggiustamenti al Leverage Ratio (lato attivo).

I rischi di pressione omologante derivano anche dall'ulteriore regolamentazione che, nonostante il radicale cambiamento dello scenario economico e sociale a livello mondiale prodotto dalla crisi sanitaria in corso, si sta approssimando senza significativi cambiamenti nell'agenda e, soprattutto, nell'approccio. Ci si riferisce a: 1) il recepimento nell'Unione Europea degli accordi di Basilea 4 (o 3 plus) del dicembre 2017; 2) l'entrata in vigore il 1° luglio 2021 delle insidiose Linee guida dell'EBA sul processo del credito; 3) l'integrazione dei rischi associati al cambiamento climatico nella cornice di risk management e di vigilanza prudenziale; 4) l'ulteriore riforma delle norme sul processo di valutazione e selezione degli esponenti aziendali (Fit & proper).

Con riferimento a Basilea 4, l'impatto in termini di innalzamento dei requisiti di capitale sarà notevole. Le prime stime dell'EBA indicavano un incremento medio del 24,4% dei requisiti minimi. In termini monetari, ciò porterebbe ad un'esigenza di nuovo capitale per circa 135 miliardi di euro per l'industria bancaria della UE.

Al riguardo, è inoltre utile ricordare che negli Stati Uniti, in Giappone e altre giurisdizioni l'applicazione delle norme di Basilea è stata limitata solo alle grandi banche.

Dal 30 giugno 2021 dovranno applicarsi le *Linee guida dell'EBA sul processo del credito* che presentano una serie di criticità per le banche in generale e, in particolare, per gli enti piccoli e non complessi, a partire dalla data di applicazione. L'attuazione delle Linee richiederà profondi cambiamenti nei processi bancari e un adeguamento oneroso sotto diversi aspetti: strategie organizzative e commerciali, relazioni con i soci e i clienti, adeguamenti dei sistemi IT.

Connessa al tema del credito è la questione degli NPL.

È molto probabile che nei prossimi anni si verifichi un forte aumento dei crediti deteriorati, non a causa delle politiche di offerta delle banche, né della cattiva volontà dei soggetti finanziati, ma per l'oggettivo deterioramento dell'economia. Al riguardo, occorrerebbe: un quadro di incentivi alle banche per favorire la gestione interna dei crediti deteriorati delle PMI e delle famiglie al fine di favorirne la ristrutturazione (in luogo dell'impulso a vendere in modo massiccio e veloce); la costituzione di uno più "veicoli nazionali" (con eventuale partecipazione pubblica) per l'acquisto dei crediti deteriorati al valore economico; la conferma e stabilizzazione nel medio termine delle GACS. Un segnale positivo sembra giungere in tal senso dalla recente strategia sugli NPL approvata dalla Commissione Europea lo scorso 16 dicembre che accenna a molte delle proposte sostenute da tempo da Federcasse.

Altro tema. La Commissione Europea ha annunciato la volontà di rimettere mano al processo di valutazione e selezione degli esponenti aziendali. Si tratterebbe di: a) un regime di verifica e valutazione ex-ante almeno per le posizioni apicali in un gruppo e la fissazione di un limite di tempo massimo per la nomina dei membri del Consiglio di amministrazione; b) uno schema di valutazione fit & proper dei titolari di funzioni chiave da parte delle Autorità competenti; c) la possibile introduzione di un regime di responsabilità "individuale" dei membri del Consiglio di amministrazione.

Se tali propositi dovessero concretizzarsi in nuove regole, le banche verrebbero esposte a nuovi ostacoli e vincoli burocratici e ad una maggiore incertezza giuridica.

Anche con riferimento al Decreto MEF sui requisiti e criteri di idoneità degli esponenti aziendali, la Categoria ha rimarcato che esso non applica in modo strutturato i fondamentali principi di proporzionalità e di adeguatezza, accelera processi di omologazione e

determina paradossali effetti di conservazione, ostacolando il rinnovamento degli organi sociali e, di conseguenza, l'auspicato incremento della diversità sia di genere sia di profili professionali e l'indispensabile turn over con l'ingresso di amministratori giovani.

Anche l'**integrazione dei rischi associati al cambiamento climatico** nel framework di risk management e vigilanza prudenziale rischia di creare qualche difficoltà.

Certamente la questione del cambiamento climatico e la necessità di transizione ecologica dei sistemi produttivi è cruciale ed ineludibile. Ma la modalità e la pressione regolamentare con la quale ciò si attua non sono indifferenti, anche in termini di sostenibilità.

Già a partire dalla fine del 2020, le banche significant hanno dovuto informare la BCE di eventuali divergenze delle pratiche adottate rispetto alle aspettative di vigilanza delineate nella Guida, che, pur non rappresentando uno strumento giuridicamente vincolante, finisce con l'assumere valenza normativa. Senza alcuna evidente declinazione proporzionale dell'impianto.

Serve, inoltre, un approccio incentivante e non penalizzante. Penalizzare gli investimenti in attività che inquinano l'ambiente può essere dannoso per le aziende impegnate in un percorso di transizione ma che svolgono attività considerate non ancora sostenibili (brown), impedendo loro l'accesso alle risorse per gli investimenti proprio per completare la transizione.

L'accompagnamento bancario del New Green Deal deve essere regolato in modo proporzionato, semplificato e meno costoso, pensando soprattutto alla struttura e diffusione delle PMI nel nostro Paese.

2.5.2. L'adeguatezza dell'impianto normativo per le BCC

Un aspetto particolarmente rilevante per le nostre banche riguarda, poi, il tema dell'adeguatezza normativa.

Preoccupa, infatti, l'applicazione alle BCC-CR degli approcci di vigilanza e di risoluzione previsti per le banche *significant* o sistemiche.

Le BCC potrebbero essere tutte classificabili non solo come *less significant* (vale a dire con attivi individuali inferiori ai 30 miliardi di euro) e quindi tenute al riparo, tra l'altro, dai complessi e onerosi meccanismi della risoluzione, ma secondo i nuovi parametri europei potrebbero rientrare pressoché tutte nella categoria delle "banche piccole e non complesse" (vale a dire con attivi individuali fino a 5 miliardi di euro), per le quali sono previste ulteriori semplificazioni regolamentari.

L'inclusione delle BCC nel novero delle banche *significant* comporta invece oneri economici, organizzativi, patrimoniali inappropriati e che determinano rilevanti "diseconomie da regolamentazione", sia attuali sia prospettiche. E, in aggiunta, il rischio che la trasformazione della cooperazione mutualistica avvenga per via normativa, in esito ad una pressione che accresce il processo di omologazione dei modelli.

La Categoria ha con tutti i mezzi cercato di arginare questo processo, concordando con le Autorità di settore e con i Regolatori un modello di gruppo bancario cooperativo basato sul principio di proporzionalità e sul mantenimento "graduato" dell'autonomia delle singole BCC. La Riforma del 2016 ha dimostrato, per l'ennesima volta, la capacità delle BCC di adeguarsi ai cambiamenti continuando a servire i propri segmenti di mercato e investendo molte risorse nei nuovi assetti di gruppo. Ma la rigidità delle norme e un'applicazione spesso troppo letterale e indistinta delle regole dell'Unione Bancaria stanno rendendo di fatto questo assetto regolamentare non adeguato al modello di business e organizzativo delle BCC. Le norme e la loro applicazione non tengono conto delle specifiche caratteristiche organizzative e di governance che, oltre ad essere riconosciute per legge, rappresentano un indispensabile elemento di forza e resilienza.

I Regolatori dovrebbero pertanto considerare i rischi di imporre un modello di regole di tipo "one size fits all" che potrebbe limitare fortemente l'offerta di servizi finanziari. Come messo in luce in un recente studio del comitato scientifico di supporto al Comitato Europeo per il Rischio Sistemico, *"la diversità delle istituzioni finanziarie e dei modelli commerciali dovrebbe essere preservata, poiché ciò rappresenta una potente salvaguardia contro l'instabilità del sistema"*.

2.5.3. Un modello di business che serve

Come non pochi economisti sottolineano, le microimprese che caratterizzano il nostro tessuto produttivo generano valore aggiunto e occupazione.

Delle circa 384 mila imprese manifatturiere italiane, quasi 355 mila sono imprese con meno di 20 addetti. Anche "grazie" a queste imprese – non "malgrado" queste imprese – il nostro Paese è, ad esempio, primo in Europa per valore aggiunto in settori trainanti del lusso e del *made in Italy* e secondo (dopo la Germania) nel settore apparecchi meccanici.

Questa platea di imprese, come centinaia di migliaia di famiglie, trovano nelle Banche di Credito Cooperativo-Casse Rurali un interlocutore di riferimento.

Se ne è avuta evidenza anche nella gestione delle misure predisposte dal Governo a sostegno della liquidità, che hanno visto le banche come infrastrutture essenziali di veicolazione. Alla fine di novembre 2020, le BCC-CR avevano trasmesso al Fondo di Garanzia delle PMI 183 mila richieste di garanzia a valere sulle misure del "Decreto Liquidità". Si tratta del 12,98% del totale delle pratiche inviate al Fondo, secondo dati forniti dal Medio Credito Centrale. L'importo complessivo dei finanziamenti del Credito Cooperativo e assistiti dalle garanzie statali superava gli 11 miliardi e 880 milioni di euro, il 10,65% del totale.

Delle complessive 183 mila richieste, oltre 148 mila hanno riguardato pratiche relative ai prestiti previsti dalla “lettera m” dell’art. 13 del Decreto Liquidità (fino a 30 mila euro) per un importo complessivo di poco inferiore ai 3 miliardi di euro. Il Credito Cooperativo rappresentava, su questa misura, il 14,78% del totale delle pratiche trasmesse e il 15,14% del totale degli importi finanziati.

Considerando che la quota delle BCC nel mercato complessivo degli impieghi a clientela è del 7,5%, si può dunque affermare che è stato rilevante il contributo delle banche di comunità mutualistiche al fine di rendere disponibili a famiglie, imprese e professionisti le misure previste dal Governo e dal Parlamento per mitigare l’impatto dell’emergenza sanitaria sull’economia reale.

A questo si aggiungono le moratorie deliberate che, sempre alla fine di novembre, erano circa 342 mila per un importo complessivo di 41 miliardi di euro.

Ci sono disuguaglianze amplificate dalla pandemia. Altre, invece, ce le portiamo dietro da tempo. Oltre 320 mila ragazze e ragazzi tra i 20 e i 34 anni hanno lasciato l’Italia negli ultimi dieci anni, molti senza prospettiva di ritorno. L’Italia detiene anche il record europeo per giovani non occupati o che non studiano né cercano lavoro e per il più basso livello di occupazione giovanile. Siamo anche il Paese del “deserto demografico”.

La finanza civile e geo-circolare, le BCC-CR, rispetto ai temi della disuguaglianza, della distribuzione del reddito, della difesa della salute e della creazione di lavoro degno, della transizione ecologica, della creazione di una grande rete di infrastrutture digitali, del nuovo welfare, della produzione e consumo dei “beni comuni” e, in generale, di una equa, efficiente e sostenibile allocazione delle opportunità hanno una parola da dire, un ruolo da svolgere.

Come ricerche recenti dimostrano, dove esiste una BCC la disuguaglianza economica si riduce.

L’attitudine a vedere spazi di protagonismo responsabile anche nelle situazioni difficili servirà non poco all’Italia in questa fase. Anche per questo, serviranno le BCC.

2.6. Il conseguimento degli scopi statutari della Banca

2.6.1. I criteri seguiti nella gestione sociale per il conseguimento dello scopo mutualistico della società cooperativa ai sensi dell’articolo 2 della legge 59/92 e dell’articolo 2545 del codice civile

Prima di illustrare l’andamento della gestione aziendale, vengono indicati, ai sensi dell’art. 2545 c.c. “i criteri seguiti nella gestione sociale per il conseguimento dello scopo mutualistico”, ripresi anche dall’art. 2 della Legge n.59/92.

Nel 2020 la BCC Valle del Torto – mossa principalmente dalla finalità di dare riscontro alle esigenze di soci e clienti, ancor più nei frangenti di difficoltà e non ponendosi come primo obiettivo quello di massimizzare i profitti ed in coerenza con quanto disposto dall’articolo 2 del proprio Statuto sociale:” nell’esercizio della sua attività, la Società si ispira ai principi dell’insegnamento sociale cristiano e ai principi cooperativi della mutualità senza fini di speculazione privata. La Società ha lo scopo di favorire i soci e gli appartenenti alle comunità locali nelle operazioni e nei servizi di banca, perseguendo il miglioramento delle condizioni morali, culturali ed economiche degli stessi e promuovendo lo sviluppo della cooperazione, l’educazione al risparmio e alla previdenza, nonché la coesione sociale e la crescita responsabile e sostenibile del territorio nel quale opera” – ha condotto la sua attività, nella consapevolezza e nel rispetto della propria responsabilità sociale, non soltanto finanziaria, e al servizio dell’economia civile, cercando di promuovere il benessere della comunità locale, il suo sviluppo economico, sociale e culturale.

Nel corso del dell’anno i soci hanno usufruito di un trattamento favorevole circa i tassi di interesse e le altre condizioni applicate dalla Banca; inoltre, la Banca ha intrapreso molteplici iniziative in favore dei soci, quali:

- l’erogazione di borse di studio per il conseguimento di titoli di studio con il massimo dei voti;
- il contributo a circoli, istituiti tra i soci, per finalità aggregative e culturali;
- la sollecitazione commerciale rivolta ai soci non più clienti della Banca.

L’analisi consuntiva della compagine sociale, alla data del 31 dicembre 2020, vede un numero di soci pari a 1.086 (1.095 quote), con un capitale sociale di euro 2.825,10.

Alla stessa data, la distribuzione territoriale dei soci era la seguente:

Comuni dove i soci in essere al 31.12.2020 erano residenti o operavano con carattere di continuità	n.	%
Lercara Friddi (Pa)	617	56,8
Montemaggiore Belsito (Pa)	234	21,6
Vicari (Pa)	49	4,5
Prizzi (Pa)	39	3,6
Castronovo di Sicilia (Pa)	37	3,4
Aliminusa (Pa)	21	1,9
Roccapalumba (Pa)	18	1,7
Alia (Pa)	13	1,2
Cerda (Pa)	12	1,1
Altri comuni	46	4,2
Totale soci al 31.12.2020	1.086	100,0

Lo scopo mutualistico della BCC Valle del Torto si estrinseca:

a) Nelle iniziative messe in atto a favore dei soci:

- **In ambito bancario**, si sottolinea che la Banca persegue una politica di differenziazione delle condizioni economiche tra clienti soci e clienti non soci.

Per quanto riguarda l'operatività prevalente a favore dei soci, la Banca ha mantenuto nel corso del 2020 il rapporto delle attività di rischio erogate a soci o garantite da soci, rispetto al totale delle attività di rischio, al di sopra del limite previsto dalla norma (compresi i crediti a ponderazione nulla e i crediti a non soci garantiti da soci). Le attività di rischio destinate ai soci o ad attività a ponderazione zero, alla data di bilancio, sono 137 milioni di euro e rappresentano l'80,6 per cento circa del totale della attività di rischio complessive. Sono state osservate le prescrizioni fissate dall'art. 11 della Legge 59/1992, circa la destinazione al Fondo nazionale per lo sviluppo della cooperazione di una quota pari al 3,00 per cento degli utili netti di esercizio.

- **In ambito extra bancario**, rilevano le attività culturali e ricreative dal *Circolo Culturale "Monsignor Marino"*, promosso nel 2000 dalla Banca. L'iscrizione a detta associazione è riservata esclusivamente ai soci della BCC. Essa ha sede in locali, di proprietà della Banca, concessi in comodato d'uso gratuito. La Banca provvede, altresì, al finanziamento delle attività realizzate dall'associazione (nel corso del 2020 erogati contributi per complessivi 5 mila euro). Vanno ricordati, in questa sede, i meriti del Presidente dell'associazione, il sig. Rosolino GRECO, per tutte le iniziative di notevole spessore che hanno contraddistinto il periodo di sua presidenza. La sua scomparsa, avvenuta in chiusura d'anno, ha lasciato un vuoto insanabile nel mondo della cooperazione. Siamo certi che il suo operato sarà da guida al nuovo Presidente, sig. Alfonso Pietro, ed all'intero Consiglio per il mantenimento e lo sviluppo dell'humus culturale su cui si fonda l'esperienza cooperativistica della Banca.

Restando nell'ambito extra bancario, nel mese di marzo 2020, nell'ambito delle iniziative rivolte ai giovani, è stato bandito un concorso per il conferimento di Borse di studio. L'iniziativa ha previsto l'assegnazione di borse di studio ai soci e ai figli di soci in base ai risultati scolastici conseguiti. Le borse di studio hanno lo scopo di premiare gli studenti meritevoli.

Per l'anno scolastico 2020/2021 è stata prevista l'assegnazione di:

- n. 10 borse di studio da € 200,00 per il conseguimento della licenza di scuola media inferiore;
- n. 10 borse di studio da € 300,00 per il conseguimento della licenza di scuola media superiore o qualifica professionale;
- n. 5 borse di studio da € 500,00 per il conseguimento della Laurea o Diploma universitario e l'adesione ad un piano previdenziale con un versamento iniziale di euro 100,00.

Gli assegnatari sono stati complessivamente 19 di cui 8 laureati, 5 per diploma di scuola media superiore e 6 di scuola media inferiore.

- **In ambito relazionale e partecipativo**, il perdurare del fenomeno pandemico non ha purtroppo consentito il consueto svolgimento dell'assemblea con la presenza fisica dei soci. La partecipazione, seppur con le modalità previste dal decreto legge 18/2020, è stata comunque ampia avendo partecipato, tramite delega al Rappresentante Designato ai sensi dell'articolo 135-undecies del decreto legislativo 58/1998 (TUF) 956 soci sui 1.083 aventi diritto al voto. L'assemblea ha provveduto al rinnovo degli organi sociali.

- Nel sostegno all'economia locale e nell'impegno per il suo sviluppo, con interventi a favore del territorio, delle famiglie e delle categorie economiche volti a valorizzare l'economia locale a specifico beneficio della collettività. La presenza della nostra banca a fianco delle famiglie e delle imprese ha contraddistinto l'intero esercizio 2020, ancor più al manifestarsi della pandemia, nella convinzione che essere *banca del territorio* significa assumere un'importante responsabilità economica e sociale. Al fianco delle famiglie, attenuandone i disagi nei periodi difficili ed offrendo loro la possibilità concreta di superare gli ostacoli. Al fianco delle imprese che continuano ad investire nel territorio dove sono nate e cresciute ed offrendo loro sostegno ed accesso al credito, credito che spesso non riescono ad ottenere dalle altre banche.

- b) Nelle iniziative a favore della comunità locale in collaborazione con altri soggetti istituzionali, con interventi di carattere sociale e culturale, attuando i principi mutualistici e le finalità statutarie della nostra cooperativa di credito. Sono state deliberate numerose sponsorizzazioni – che, in quanto oneri di gestione, vengono contabilizzate tra i costi di esercizio, come spese di pubblicità e promozionali – a supporto di quelle iniziative che promuovono la crescita sociale e culturale, favoriscono la coesione e producono benessere e valore per la collettività ed a riprova dello stretto rapporto con i territori in cui la Banca opera.
- c) Nei servizi resi agli enti locali, nei confronti dei quali la Banca ha sempre avuto un occhio di riguardo a testimonianza della sinergia che la Banca sviluppa con il territorio e che si traduce in servizi ai cittadini e contributi per il territorio. Al 31 dicembre 2020, la Banca svolgeva il servizio di tesoreria per tre comuni e due unioni di comuni. La Banca gestisce, inoltre, quattro servizi di cassa per istituzioni scolastiche.
- d) Nell’attenzione all’ambiente e alla sostenibilità, perseguendo, quale ente mutualistico attento al territorio e consapevole della responsabilità socio-ambientale che hanno le imprese, una politica di attenzione ai risvolti ambientali della propria attività. In quest’ambito, come negli esercizi passati:
- è stata svolta una puntuale attività di adeguamento e manutenzione degli immobili in proprietà o condotti in locazione, assicurando il costante rispetto delle prescrizioni in materia di salute e sicurezza dei lavoratori, previste dal D.Lgs. 81/2008 e successive modificazioni;
 - si avvale del servizio di un’impresa specializzata per lo smaltimento dei rifiuti pericolosi, che sono costituiti principalmente da toner di stampanti e fotocopiatrici, batterie per gruppi di continuità ed attrezzature *hardware* in disuso;
 - offre una linea di credito specifica, denominata “energia pulita”, mirante al finanziamento di forme di investimento di famiglie ed imprese che intendessero realizzare impianti per la produzione di energia da fonti rinnovabili.
- e) Nello sviluppo dell’idea cooperativa e nel collegamento con le altre componenti del movimento. La Banca aderisce alla Federazione Siciliana delle Banche di Credito Cooperativo – all’interno del cui Consiglio di amministrazione è rappresentata dal proprio Presidente nella veste di Consigliere – della quale utilizza i servizi riservati. Anche nell’anno 2020, la nostra banca ha continuato a promuovere con convinzione il rafforzamento del credito cooperativo, partecipando attivamente e con convinzione alla costituzione del Gruppo Bancario Cooperativo Iccrea.

2.7. Sviluppo dell’idea cooperativa e collegamento con le altre componenti del movimento

Il settore della cooperazione è tra gli ambiti privilegiati della banca, sia in ambito di concessione creditizia che di attivazione di relazioni banca-fornitore.

Il significato del termine cooperazione è quello di fissare un programma comune, effettuare lo scambio di buone pratiche e migliorare la base di conoscenze per la definizione delle politiche. La cooperazione è quindi il fulcro dell’interazione umana, che si materializza nelle iniziative di socialità, mutualità ed eguaglianza. Le cooperative hanno quindi lo scopo di sostenere le esigenze comuni di tutti i soci operatori. Le perduranti difficoltà economiche rendono complicato il momento delle imprese cooperative. Risulta quindi fondamentale lo sviluppo dell’impresa cooperativa attraverso la massima diffusione degli obiettivi della cooperativa. La BCC Valle del Torto, quale banca di credito cooperativo, persegue dalla sua fondazione, avvenuta ormai a tre secoli di distanza, tutti gli obiettivi della cooperazione su delineati, così come testimoniato dalle molteplici attività sociali effettuate sul territorio per promuovere la cooperazione, la solidarietà e la risposta alle esigenze dei soci.

2.8. Sviluppo dell’impresa cooperativa e principi mutualistici

La BCC Valle del Torto ogni anno contribuisce alla crescita economica, patrimoniale e sociale dei propri soci, siano essi privati, piccoli operatori economici, ditte individuali o imprese. La longevità e solidità della nostra istituzione attestano, aldilà di ogni ragionevole dubbio, il supporto dato alle comunità locali, ai dipendenti, agli enti locali ed ai Soci.

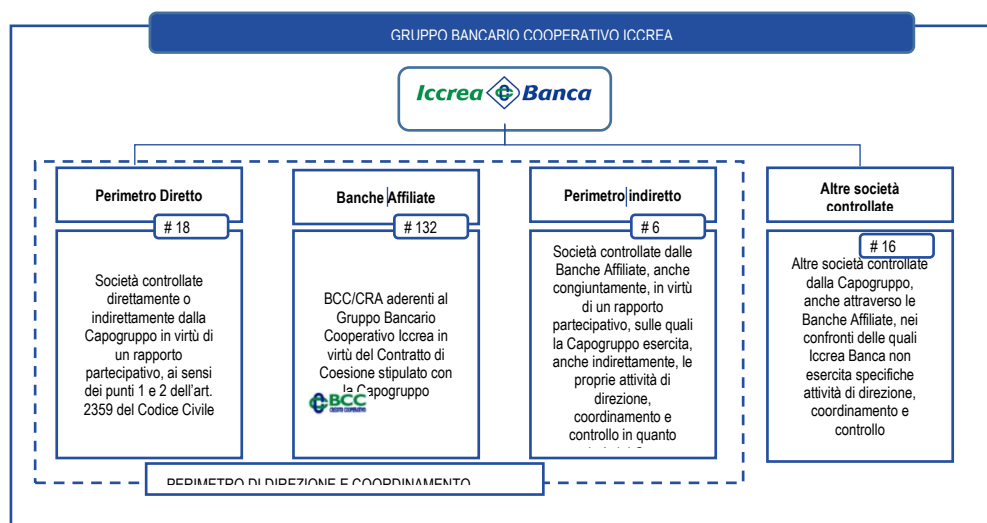
3. Il Gruppo Bancario Cooperativo Iccrea

La Banca, a seguito della sottoscrizione del contratto di coesione ex art. 37 bis del Testo Unico Bancario (TUB) e del collegato schema di garanzie incrociate, aderisce al Gruppo Bancario Cooperativo Iccrea, iscritto all'albo dei gruppi bancari il 4 marzo 2019.

3.1. L'assetto strutturale del Gruppo Bancario Cooperativo Iccrea

Al 31 dicembre 2020, come sinteticamente esposto nel successivo diagramma, il GBCI risulta composto:

- dalla Capogruppo, Iccrea Banca SpA, cui è attribuito un ruolo di direzione e coordinamento del Gruppo e di interlocutore dell'Autorità di Vigilanza;
- dalle società rientranti nel perimetro direzione e coordinamento della Capogruppo, a loro volta distinte in:
 - Banche Affiliate, aderenti al GBCI in virtù del Contratto di Coesione stipulato con la Capogruppo;
 - società controllate, direttamente o indirettamente, dalla Capogruppo in virtù di un rapporto partecipativo, ai sensi dei punti 1 e 2 dell'art. 2359 del codice civile, sulle quali la Capogruppo esercita attività di direzione, coordinamento e controllo (per convenzione, tali società rientrano nel c.d. "perimetro diretto" di direzione e coordinamento);
- dalle società controllate dalle Banche Affiliate, anche congiuntamente, in virtù di un rapporto partecipativo, sulle quali la Capogruppo esercita, anche indirettamente, le proprie attività di direzione, coordinamento e controllo in quanto società strumentali del GBCI (per convenzione, tali società rientrano nel c.d. "perimetro indiretto" di direzione e coordinamento);
- dalle altre società controllate dalla Capogruppo, anche attraverso le Banche Affiliate, nei confronti delle quali Iccrea Banca non esercita specifiche attività di direzione, coordinamento e controllo.



3.2. Lo schema delle garanzie incrociate

Il contratto di coesione sottoscritto, quale necessario e ulteriore elemento fondante e costitutivo del GBCI, la garanzia in solido delle obbligazioni assunte dalla Capogruppo e dalle Banche Affiliate, nel rispetto della disciplina prudenziale applicabile ai gruppi bancari e alle singole banche aderenti; tale garanzia costituisce parte integrante del contratto di coesione: la partecipazione all'accordo relativo costituisce, infatti, condizione imprescindibile per l'adesione al contratto di coesione e quindi al Gruppo bancario cooperativo. La garanzia tra la Capogruppo e le Banche Affiliate è reciproca (cross-guarantee) e disciplinata contrattualmente in modo da produrre l'effetto di qualificare le passività della Capogruppo e delle Affiliate come obbligazioni in solido di tutte le aderenti all'accordo; in altri termini, tutte le Banche Affiliate e la Capogruppo sono obbligate - sia internamente, sia esternamente - per tutte le obbligazioni contratte dalla Capogruppo o da qualsiasi Affiliata.

La garanzia prevede, inoltre, meccanismi di sostegno finanziario infragruppo con cui le aderenti allo schema si forniscono reciprocamente sostegno finanziario per assicurare la solvibilità e la liquidità; in particolare, per il rispetto dei requisiti prudenziali e

delle richieste dell’Autorità di Vigilanza, nonché per evitare, ove necessario, l’assoggettamento alle procedure di risoluzione di cui al D.Lgs. n. 180/2015 o alla procedura di liquidazione coatta amministrativa di cui agli articoli 80 e seguenti del TUB.

Gli interventi di sostegno a favore delle Banche Affiliate, sia di capitale, sia di liquidità, necessari - anche tenendo conto delle risultanze dell’Early Warning System (“EWS”) - per assicurare la solvibilità e la liquidità delle singole aderenti allo schema, sono effettuati solo dalla Capogruppo, utilizzando le risorse finanziarie messe a disposizione dalle aderenti in esecuzione dell’accordo di garanzia.

Gli interventi di sostegno possono consistere in:

- misure di patrimonializzazione (ivi inclusa la sottoscrizione di azioni di finanziamento ex art. 150-ter del TUB emesse dalle Banche Affiliate, computabili come CET1), tramite la componente ex ante dei FPD;
- misure di finanziamento a sostegno della liquidità (a titolo di esempio, operazioni di finanziamento con scadenza opportunamente definita o prestito titoli), tramite la componente ex post dei FPD attraverso l’utilizzo delle linee di credito allo scopo costituite ovvero utilizzando i fondi ex ante;
- interventi in ogni altra forma tecnica ritenuta appropriata dalla Capogruppo.

Ciascuna aderente, al fine di garantire una pronta disponibilità dei fondi e dei mezzi finanziari necessari per realizzare gli interventi di garanzia, costituisce presso la Capogruppo i c.d. “fondi prontamente disponibili (FPD)”, rappresentati da una quota preconstituita ex ante (la quota ex ante) ed una quota che può essere richiamata dalla Capogruppo in caso di necessità (la quota ex post), mediante l’esecuzione di contribuzioni con le forme tecniche previste dal contratto di coesione.

Per contemperare l’esigenza di una garanzia ampia e idonea a fronteggiare anche ipotetiche situazioni di stress con quella di salvaguardare la situazione finanziaria di ciascuna aderente allo schema, evitando possibili “contagi” dell’instabilità, l’impegno della garanzia assunto da ciascuna aderente è commisurato alle esposizioni ponderate per il rischio e contenuto entro il limite delle risorse patrimoniali eccedenti i requisiti obbligatori a livello individuale, restando impregiudicato il rispetto di tali requisiti.

Con cadenza almeno annuale, la Capogruppo procede alla conduzione dell’esercizio di stress test sul perimetro delle aderenti, finalizzato alla determinazione dei FPD e, di conseguenza, all’adeguamento delle relative quote di competenza rispetto al maggiore o minore importo già costituito presso la Capogruppo. L’esecuzione dell’esercizio di stress test rappresenta, pertanto, un elemento cardine dell’interni framework in materia di SDG. Sulla base degli esiti dell’esercizio di stress vengono, infatti, quantificati i complessivi FPD e, conseguentemente, gli obblighi di garanzia delle banche aderenti; inoltre, gli esiti dell’esercizio di stress sono funzionali alla calibrazione delle soglie degli indicatori del sistema di early warning.

Indipendentemente dall’esito delle prove di stress, al fine di garantire comunque la pronta disponibilità finanziaria per misure di intervento di garanzia, è stabilito un livello minimo della quota ex ante dei FPD pari allo 0,50% dei RWA delle singole Banche Affiliate.

Secondo quanto previsto dal Contratto di Coesione, le banche aderenti sono remunerate per i contributi corrisposti al sistema di garanzia. In particolare, le banche aderenti che generano un fabbisogno di garanzia maggiore di quello attribuito, pagano un premio alle banche aderenti con un fabbisogno di garanzia generato minore di quello attribuito. Il premio pagato/incassato dalla banca aderente per la propria contribuzione alla generazione/copertura del fabbisogno viene determinato attraverso l’applicazione di un tasso di remunerazione, definito con cadenza annuale dalla Capogruppo in misura differenziata per tipologia di fabbisogno attribuito e generato (ex ante ed ex post).

Per quantificare il complessivo ammontare delle risorse prontamente disponibili, in applicazione delle previsioni del contratto di coesione la Capogruppo conduce degli esercizi volti a identificare l’ammontare degli stessi anche in scenari avversi.

Le elaborazioni per l’esercizio 2020 hanno determinato un ammontare di FPD pari a 1.182,6 milioni di euro suddivisi tra:

- Quota Ex Ante pari a 385,4 milioni di euro (318,4 milioni di euro di competenza delle Banche Affiliate e 67 milioni di euro di competenza della Capogruppo), a fronte dei 504,5 milioni di euro stimati per il 2019; la quota 2020 di competenza della Banca è pari a euro 283 mila (euro 409 mila nel 2019);
- Quota Ex Post pari a 797,2 milioni di euro (658,6 milioni di euro di competenza delle Banche Affiliate e 138,6 milioni di euro di competenza della Capogruppo), a fronte degli 835,1 milioni di euro stimati per il 2019; la quota 2020 di competenza della Banca è pari a euro 581 mila (euro 1,7 milioni nel 2019).

Ciascuna banca e la Capogruppo per la sua quota di competenza hanno provveduto ad adeguare, in aumento o in diminuzione, la propria quota Ex Ante ed Ex Post a valere per l’esercizio 2020. In particolare, l’aggiornamento annuale della quota Ex Ante, conclusosi a gennaio 2020, è stato realizzato per le BCC mediante l’adeguamento del finanziamento destinato a specifico affare ex articolo 2447 bis, lett. b) e dell’articolo 2447-decies del codice civile.

Nel corso dell’esercizio 2020 non sono stati effettuati interventi di sostegno patrimoniale a valere sulle Banche Affiliate.

Gli interventi di patrimonializzazione effettuati nel 2019 (tramite la sottoscrizione di strumenti di T2 per un ammontare nominale complessivo pari a 23 milioni di euro) ed attribuiti pro-quota a ciascuna BCC, sono stati valutati secondo la politica di Fair Value della Capogruppo, aggiornando, conseguentemente, il valore delle quote attribuite.

3.3. Le caratteristiche distintive e i principali numeri del Gruppo Bancario Cooperativo Iccrea

Il GBCI è terzo gruppo bancario in Italia per numero di sportelli, il quarto per totale attivo di bilancio consolidato.

L'articolazione territoriale è caratterizzata al 31 dicembre 2020 da 2.529 sportelli (riconducibili alle 132 BCC Affiliate e dell'altra banca retail del Gruppo, Banca Sviluppo) il 57% dei quali localizzati in Lombardia, Veneto, Toscana ed Emilia-Romagna. La quota di mercato sportelli a livello nazionale pari è al 10,6%.

La distribuzione territoriale delle 132 BCC e di Banca Sviluppo è omogenea sul territorio nazionale (34% nel Sud Italia, 36% nelle regioni Centrali della penisola e 30% nel Nord Italia), come risultato di una mission caratteristica di sostegno alle comunità locali. Le uniche regioni nelle quali non sono insediate banche del Gruppo sono la Valle d'Aosta, la Liguria e il Trentino-Alto Adige (in queste ultime due sono comunque presenti delle filiali).



A fronte dei 5.071 comuni bancarizzati italiani, il GBCI è presente con almeno 1 filiale in 1.737 comuni, pari al 34,3% dei comuni italiani; su 303 di questi (pari al 17,4% del totale) le filiali del Gruppo rappresentano l'unica presenza bancaria, in coerenza con la mission caratteristica di vicinanza e sostegno mutualistico al territorio. La Lombardia è la regione in cui il GBCI è presente con il maggior numero di comuni insediati (410), mentre la Toscana è la prima per incidenza rispetto ai comuni bancarizzati (61,2%).

La capillare diffusione sul territorio e il modello di business che caratterizza il GBCI sono sostanzialmente riconducibili al portato delle Banche Affiliate e alla mission che storicamente e tuttora le stesse svolgono in qualità di banche di credito cooperativo a mutualità prevalente, riconosciuta dalla normativa primaria (in particolare dal TUB, così come emendato dalla su citata L. 49/2016) e secondaria (in particolare, Circolare Banca d'Italia n. 285, Parte Terza, Capitolo 5).

La disciplina speciale e il modello di business che da sempre connota le banche di credito cooperativo, sono anche alla base dell'elevata numerosità della compagine sociale delle Banche Affiliate e della clientela-tipo delle stesse.

Difatti il numero dei soci si attesta a oltre 824 mila unità, con una crescita di oltre 14 mila unità rispetto al 31 dicembre 2019 (+1,76%); circa il 44% sono concentrati nelle aree del nord e in quelle centrali.

I limiti alla detenzione di quote e l'obbligo di destinazione a riserva degli utili previste dalla disciplina speciale fa sì che il socio-tipo sia rappresentato soprattutto da famiglie e piccole imprese interessate ai servizi "di prossimità forniti" e non al rendimento dell'investimento, con una quota media detenuta dai singoli soci cooperatori contenuta.

Aree territoriali	Nr. soci 31/12/20	(%)	Nr. soci 12- 2019	(%)	Delta 31/12 /20 – 31/12/19	Var. %
Nord-Ovest	241.424	29,28%	239.456	29,55%	1.968	0,82%
Nord-Est	118.141	14,33%	116.180	14,34%	1.961	1,69%
Centro-Ovest	201.031	24,38%	194.827	24,04%	6.204	3,18%
Centro-Est	165.783	20,10%	162.212	20,02%	3.571	2,20%
Sud-Ovest	71.871	8,72%	71.888	8,87%	- 17	-0,02%
Sud-Est	26.360	3,20%	25.754	3,18%	606	2,35%
Totale	824.610	100,00%	810.317	100,00%	14.293	1,76%

Fonte: Elaborazioni su dati di Vigilanza al 31 dicembre 2020. Il numero dei soci è rappresentato per area territoriale della sede legale della banca

I limiti alla detenzione di quote e l'obbligo di destinazione a riserva degli utili previste dalla disciplina speciale fa sì che il socio-tipo sia rappresentato soprattutto da famiglie e piccole imprese interessate ai servizi "di prossimità forniti" e non al rendimento dell'investimento, con una quota media detenuta dai singoli soci cooperatori estremamente contenuta.

In termini di *ratios*, il GBCI si caratterizza per i profili di solidità patrimoniale e di solida e costante posizione di liquidità.

4. La gestione della Banca: andamento della gestione e dinamiche dei principali aggregati di stato patrimoniale e di conto economico

4.1. Gli aggregati patrimoniali

Con la finalità di consentire una valutazione più immediata delle consistenze patrimoniali, si presentano di seguito gli schemi patrimoniali, in forma sintetica e adattata rispetto all'impianto richiesto dalle vigenti disposizioni in materia di bilancio bancario.

4.1.1. L'attivo

Dati patrimoniali - Attivo (consistenze in migliaia di euro)	31.12.2020	31.12.2019	Variazioni	
			assolute	percentuali
Cassa e disponibilità liquide	1.402	1.469	- 67	- 4,6
Attività finanziarie valutate al costo ammortizzato - Crediti verso banche	29.069	18.536	10.533	56,8
Attività finanziarie valutate al costo ammortizzato - Crediti verso clientela	47.504	47.772	- 268	-0,6
Attività finanziarie valutate al costo ammortizzato – Titoli	51.328	55.375	- 4.047	-7,3
Attività finanziarie valutate al <i>fair value</i> con impatto a conto economico	644	768	- 124	0,0
Attività finanziarie valutate al <i>fair value</i> con impatto sulla redditività complessiva	32.394	31.404	990	3,2
Altre attività	1.687	2.883	- 1.196	-41,5
Totale attività fruttifere	164.028	158.207	5.821	3,7
Attività materiali	2.150	2.151	-1	0,0
Altre attività infruttifere	3.667	3.862	- 195	-5,0
Totale attivo	169.845	164.220	5.625	3,4

Al 31 dicembre 2020 il totale attivo della Banca si è attestato a euro 170 milioni contro gli euro 164 milioni di dicembre 2019 (+3,4%).

Il portafoglio delle attività finanziarie valutate al fair value con impatto sulla redditività complessiva ammonta a 32,4 milioni di euro ed include principalmente titoli di Stato allocati nel business model HTCS.

In riferimento alle attività finanziarie valutate al costo ammortizzato, i crediti verso banche si attestano a circa 29 milioni di euro, rappresentati da conti correnti e depositi a vista per 8,4 milioni di euro, da depositi a scadenza per 20,1 milioni di euro e da crediti verso istituti centrali, costituiti essenzialmente dalla riserva obbligatoria (997 mila euro) assolta in via indiretta. I crediti verso la clientela presentano un saldo di 47,5 milioni di euro.

Nel prosieguo si illustrano le principali determinanti di tale variazione, distintamente per ciascuno dei principali aggregati che compongono l'attivo di stato patrimoniale della Banca.

Le operazioni di impiego con la clientela

Gli impieghi con la clientela della Banca trovano allocazione contabile all'interno della voce "40. Attività finanziarie valutate al costo ammortizzato" dell'attivo dello Stato Patrimoniale, sottovoce "b. Crediti verso clientela". L'aggregato in parola comprende anche i titoli obbligazionari valutati al costo ammortizzato in conformità alle disposizioni dell'IFRS 9 e tenuto conto del modello di business adottato dalla Banca.

Al 31 dicembre 2020 gli impieghi verso la clientela (al netto dei titoli obbligazionari, pari a 51,3 milioni di euro, classificati all'interno della stessa voce), considerati al netto delle rettifiche di valore complessive si ragguagliano ad euro 47,5 milioni con una diminuzione di -0,6% rispetto a fine 2019.

Al fine di fronteggiare adeguatamente i rischi derivanti dall'emergenza economica del Covid-19, la Banca ha provveduto, a partire dal secondo trimestre 2020, alla revisione degli indirizzi strategici per l'offerta del credito alla clientela focalizzando la propria mission di crescita degli impieghi *performing* su misure di sostegno finanziario alla clientela in essere. A tali fini, la Banca ha clusterizzato il portafoglio impieghi in base alla rischiosità sopravvenuta dei settori economici e della relativa resilienza e capacità di recupero nel tempo sulla base di stime di impatto a partire dai principali indicatori rilevanti. Questo ha permesso di individuare quote di portafoglio cui indirizzare al meglio il supporto finanziario avvalendosi in primis delle misure previste dal Legislatore nei vari decreti succedutisi nel primo semestre dell'anno (decreto Cura Italia e decreto Liquidità) sotto forma di rimodulazione del credito in essere e di concessione di liquidità aggiuntiva garantita dallo Stato. A ciò si aggiunga la piena adesione della Banca agli Accordi di Settore promossi dall'Associazione Bancaria Italiana che consentono di offrire alla clientela ulteriori benefici per il superamento delle ricadute economiche-finanziarie causate dalla situazione di emergenza. Parimenti, la banca ha rifocalizzato, coerentemente con tali indirizzi, l'interlocuzione con la propria clientela specificando il set documentale e gli strumenti utili ad una adeguata valutazione creditizia in ottica *forward looking*.

Nonostante le iniziali previsioni di impatti negativi innescati dall'emergenza da Covid-19 sulla capacità di cura e rientri da esposizioni NPE, il monitoraggio ha evidenziato come l'andamento di tali aggregati si sia mantenuto coerente con i nuovi obiettivi stabiliti nell'ambito della revisione RAS.

La mission tipica di banca di credito cooperativo ha portato la Banca a supportare l'economia locale anche nel perdurante periodo di crisi sanitaria ed economica, facendo sì che la Banca abbia mantenuto il proprio costante supporto di credito alle famiglie e alle piccole e medie imprese.

Le tabelle seguenti riportano la composizione degli impieghi a clientela alla data del 31 dicembre 2020, per forma tecnica.

Impieghi a clientela ordinaria per forma tecnica (consistenze in migliaia di euro)	31.12.2020	31.12.2019	Variazioni	
			assolute	percentuali
Scoperti di conto corrente	3.996	8.087	- 4.091	-50,6
Mutui ipotecari	28.439	29.843	- 1.404	-4,7
Mutui chirografari	13.817	9.237	4.580	49,6
Altre partite	1.217	325	892	274,5
Crediti in sofferenza verso clientela ordinaria	35	279	- 244	-87,5
Impieghi economici a clientela	47.504	47.771	- 267	-0,6

Si evidenzia, in particolare, che i "mutui ipotecari" sono diminuiti del 4,7 per cento, rappresentando, con 28,4 milioni di euro, il 59,8 per cento degli impieghi economici a clientela. Crescono i "mutui chirografari" del 49,6 per cento (+4,6 milioni) per via delle nuove erogazioni a garanzia statale mentre risultano in netta diminuzione (-50,6 per cento) le linee di credito in conto corrente il cui valore risulta pari a 4,0 milioni di euro ed il cui peso rispetto al totale impieghi si è attestato al 8,4 per cento. Le partite a sofferenza diminuiscono del 87,5 per cento ed ammontano a fine esercizio ad euro 35 mila.

La qualità del credito

Le attività finanziarie deteriorate includono tutte le esposizioni per cassa, qualunque sia il portafoglio contabile di appartenenza, ad eccezione dei titoli di capitale e degli OICR. In coerenza con le vigenti definizioni di vigilanza, le attività finanziarie deteriorate sono ripartite nelle categorie delle sofferenze, delle inadempienze probabili, delle esposizioni scadute e/o sconfinanti deteriorate. Sono infine, individuate, le esposizioni *forborne*, *performing* e *non performing*.

Nello schema seguente viene sintetizzata la situazione dei crediti verso la clientela al 31 dicembre 2020. Il valore lordo e i fondi rettificativi delle attività finanziarie deteriorate sono esposti al netto, rispettivamente, degli interessi di mora e delle relative rettifiche. Le esposizioni creditizie in bonis verso clientela sono rappresentate dai crediti al costo ammortizzato.

Impieghi a clientela deteriorati (consistenze in migliaia di euro)		31.12.2020	31.12.2019	Variazioni	
				assolute	percentuali
Crediti deteriorati	Esposizione lorda	5.061	8.475	- 3.414	-40,3
	- di cui forborne	1.225	2.637	- 1.412	-53,5
	Rettifiche valore	3.106	4.461	- 1.355	-30,4
	- di cui forborne	1.626	1.626	-	0,0
	Esposizione netta	1.955	4.014	- 2.059	-51,3
Sofferenze	Esposizione lorda	740	1.903	- 1.163	-61,1
	- di cui forborne	22	582	- 560	-96,2
	Rettifiche valore	705	1.624	- 919	-56,6
	Esposizione netta	35	279	- 244	-87,5
Inadempienze probabili	Esposizione lorda	4.086	5.919	- 1.833	-31,0
	- di cui forborne	1.203	2.055	- 852	-41,5
	Rettifiche valore	2.366	2.742	- 376	-13,7
	Esposizione netta	1.720	3.177	- 1.457	-45,9
Esposizioni scadute deteriorate	Esposizione lorda	235	653	- 418	-64,0
	- di cui forborne	0	0	-	0,0
	Rettifiche valore	35	95	- 60	-63,2
	Esposizione netta	200	558	- 358	-64,2
Crediti <i>in bonis</i>	Esposizione lorda	46.611	44.271	2.340	5,3
	- di cui forborne	3634	922	2.712	294,1
	Rettifiche valore	1061	514	547	106,4
	Esposizione netta	45.550	43.757	1.793	4,1

Nonostante la contingente situazione di crisi economica e sanitaria, anche nel 2020 la Banca è riuscita a contenere l'ammontare del credito deteriorato. Si è registrato un significativo decremento delle partite deteriorate grazie alle operazioni di dismissione di NPL (cartolarizzazione GACS 4) effettuate dalla Banca in stretto raccordo con le iniziative sviluppate dalla Capogruppo Iccrea Banca. Nel complesso, l'incidenza dei crediti deteriorati lordi sul totale dei crediti ("*Npl Ratio*") si attesta al 9,8% in diminuzione rispetto a dicembre 2019 (17,7%).

Per ciò che attiene al grado di copertura del complesso dei crediti deteriorati, al 31 dicembre 2020 lo stesso si attesta al 61,4% (contro il 52,6% di dicembre 2019) ed è declinato per le varie categorie di rischio come di seguito rappresentato. La tabella riporta, altresì, l'evidenza delle coperture applicate dalla Banca al complesso del portafoglio impieghi non deteriorati, suddivisi tra stadio 1 e 2 ai sensi dell'IFRS 9.

Impieghi (percentuale di copertura)	31.12.2020	31.12.2019	Variazioni	
			assolute	percentuali
Sofferenze	95,27	85,34	9,93	11,6
Inadempienze probabili	57,91	46,33	11,58	25,0
Esposizioni scadute deteriorate	14,89	14,55	0,35	2,37
Totale crediti deteriorati	61,37	52,64	8,73	16,59
Crediti in stadio 1	0,60	0,53	0,07	13,21
Crediti in stadio 2	8,13	5,6	2,53	45,15
Totale crediti <i>in bonis</i>	2,28	1,16	1,12	96,06

In dettaglio:

- la percentuale di copertura delle sofferenze si è attestata a 95,27%
- il *coverage* delle inadempienze probabili è pari al 57,9 %
- con riferimento alle esposizioni scadute/sconfinanti deteriorate, la percentuale media di rettifica delle esposizioni si colloca al 14,89%
- la copertura dei crediti in bonis è complessivamente pari al 2,28%. Più in dettaglio, la copertura media dei crediti in “stadio 1” si attesta allo 0,6%, mentre sulle esposizioni in “stadio 2” la copertura risulta mediamente pari al 8,1%.

Il costo del credito, pari al rapporto tra le rettifiche nette su crediti per cassa verso la clientela imputate dalla Banca a conto economico nell’anno e la relativa esposizione lorda, risulta essere pari al 3,14% e presenta un significativo incremento rispetto al dato misurato al 31 dicembre 2019 (0,79%).

La pandemia ha portato a gravi perturbazioni economiche che devono trovare adeguato riflesso nella modellizzazione degli scenari economici *forward looking* utilizzati ai fini sia della definizione del SICR, sia della quantificazione della perdita attesa ai sensi dell’IFRS 9. A causa della natura pervasiva dei momenti di interruzione delle attività commerciali e produttive, all’aggiornamento delle variabili macroeconomiche, quali il PIL e i tassi di disoccupazione, è stato necessario considerare l’impatto del Covid 19. La stima degli impatti che la combinazione di fattori come PIL, tassi di interesse, misure di sostegno del governo e tassi di disoccupazione con fattori settoriali specifici può avere sulla solvibilità dei clienti è molto sfidante e richiede un elevato esercizio di *judgement*, considerando altresì che i dati storici nel contesto attuale sono tuttora di modesto aiuto.

Anche l’introduzione delle misure governative a sostegno dell’economia e della clientela, degli interventi concordati con le Associazioni di Categoria e delle iniziative attuate in via autonoma hanno indotto modifiche metodologiche al *framework* di impairment IFRS9 al fine di considerarne gli impatti nel calcolo della *expected credit loss*, alla luce delle (e in coerenza con le) indicazioni sull’applicazione dell’IFRS 9 nel contesto della pandemia emanate dalle autorità di vigilanza (ESMA, EBA e BCE) e dagli standard setter (IASB), con particolare riferimento all’utilizzo delle informazioni *forward looking* al contesto della pandemia (in primis, attraverso un generale richiamo alla cautela nell’utilizzo degli scenari economici e nelle modalità di trasferimento delle informazioni prospettiche nella rilevazione dello *staging* e della perdita attesa *life time*). In particolare, si attendono impatti positivi dal sistema di garanzie statali derivanti dal decreto “Cura Italia” e dal “Decreto liquidità”, in quanto queste misure consentono alle banche di ampliare il supporto alla liquidità delle imprese aumentandone la resilienza alla crisi in corso¹.

Più specificamente, gli interventi di adeguamento del *framework* di *impairment* legati al contesto Covid-19, che hanno trovato effetto nel calcolo delle perdite attese su crediti hanno riguardato:

- l’utilizzo di scenari previsionali aggiornati in funzione dell’evoluzione del contesto macroeconomico; in particolare, al fine di consentire l’adattamento del *framework* metodologico IFRS 9 al contesto pandemico, si è fatto ricorso a misure di proiezione *forward-looking* (cd. moltiplicatori impliciti) da applicare ai parametri di rischio (PD, LGD), stimati sulla base dei valori previsionali delle variabili esogene macroeconomiche forniti dal provider esterno di riferimento e differenziati per tipologia di controparte, settore di attività economica ed area geografica;
- la gestione degli impatti legati all’attuazione delle misure di sostegno alla clientela, con particolare riferimento alle moratorie ed agli interventi di sostegno alla liquidità delle imprese.

I citati interventi di natura straordinaria apportati al *framework* di impairment IFRS 9 in relazione al contesto Covid-19 sono stati condotti in parallelo all’ordinario percorso manutentivo dei modelli di stima. Tali aggiornamenti hanno consentito nel corso dell’anno di pervenire ad una versione dei modelli ed a misure dei relativi parametri contraddistinte da una maggiore stabilità e dalla più puntuale e precisa misurazione delle caratteristiche di rischio tipiche dei portafogli creditizi delle Banche Affiliate e del Gruppo nel suo complesso.

Gli indici di qualità del credito

Sempre con riferimento alla qualità del credito verso clientela, si evidenziano gli indici che seguono, determinati escludendo i titoli di debito.

¹ Tale impatto positivo deve essere invece tenuto in considerazione ai fini della determinazione della ECL, come anche sottolineato dall’ESMA nel suo documento “Accounting implications of the COVID-19 outbreak on the calculation of expected credit losses in accordance with IFRS 9” del 25 marzo scorso: “In ESMA’s view, when making forecasts, issuers should consider the nature of this economic shock (i.e. whether the COVID-19 effect is expected to be temporary) and the impact that the economic support and relief measures (including debt moratoria) will have on the credit risk over the expected life of the instruments, which include, depending on the instrument’s maturities, longer-term estimates”. Anche la BCE ha invitato le banche ad “exercise an informed judgement to update those projections to reflect both the lockdowns and the severe social distancing restrictions imposed on the various economies as well as the substantive public support measures announced and implemented across countries”.

Indicatori percentuali di rischio del credito	31.12.2020	31.12.2019	Variazioni
Crediti deteriorati lordi / Impieghi lordi	9,8	17,7	-6,3
Crediti deteriorati netti / Impieghi netti	4,1	8,8	-4,3
Crediti lordi a sofferenza / impieghi lordi	1,4	5,9	-2,2
Crediti netti in sofferenza/Crediti netti vs. clientela	0,1	0,6	-0,5
Crediti lordi a inadempienza probabile e sofferenza /crediti netti a clientela	10,2	18,3	-6,2
Crediti netti a inadempienza probabile + sofferenze /Crediti netti vs. clientela	3,7	7,4	-3,5
Crediti <i>forborne</i> /Crediti lordi	9,4	7,6	2,6
Crediti deteriorati lordi/Fondi Propri	25,8	50,1	-15,7
Crediti deteriorati netti /Fondi propri	10,0	22,3	-9,7

Le grandi esposizioni

Incidenza percentuale dei primi clienti/gruppi sul complesso degli impieghi per cassa	31.12.2020	31.12.2019	Variazioni
Primi 10	8,1	6,9	1,2
Primi 20	13,7	12,3	1,4
Primi 30	18,3	16,6	1,7
Primi 40	21,3	20,3	1,0
Primi 50	24,1	23,5	0,6

Alla data del 31 dicembre 2020 si evidenziano 3 posizioni che rappresentano una “grande esposizione” secondo quanto disciplinato dalle disposizioni di riferimento. Nessuna posizione eccede i limiti prudenziali posti dalla disciplina vigente.

Ai sensi della disciplina prudenziale in materia di attività di rischio e conflitti di interesse nei confronti di soggetti collegati, si evidenzia che al 31 dicembre 2020 non sono presenti posizioni di rischio verso soggetti collegati che eccedono i limiti prudenziali di riferimento.

Le operazioni finanziarie

La liquidità, rappresentata dai depositi presso Istituzioni creditizie e Banca d'Italia, è pari a euro 28,6 milioni, in incremento di euro 10,6 milioni rispetto al 2019 (+59,3%).

Liquidità aziendale (consistenze in migliaia di euro)	31.12.2020	31.12.2019	Variazioni	
			assolute	percentuali
Liquidità aziendale	28.590	17.948	10.642	59,3

L'esposizione interbancaria netta include le operazioni di rifinanziamento garantite da titoli (*pool collaterale*) presso la capogruppo Iccrea, che alla data del 31 dicembre 2020 ammontano a euro 34 milioni.

Posizione interbancaria netta (consistenze in migliaia di euro)	31.12.2020	31.12.2019	Variazioni	
			assolute	percentuali
Crediti verso banche	29.069	18.536	10.533	56,8
Debiti verso banche	33.983	37.710	-3.727	-9,9
Totale posizione interbancaria netta	-4.914	-19.174	14.260	-74,4

Al 31 dicembre 2020 l'importo delle riserve di liquidità ammontano a complessivi euro 59 milioni.

Le attività finanziarie inserite nei portafogli di proprietà sono classificate nell'attivo dello Stato Patrimoniale in conformità all'IFRS 9, come segue:

- Voce "20. Attività finanziarie valutate al fair value con impatto a conto economico";
- Voce "30. Attività finanziarie valutate al fair value con impatto sulla redditività complessiva";
- Voce "40. Attività finanziarie valutate al costo ammortizzato".

Il valore complessivo del portafoglio di proprietà, dettagliato nella tabella successiva, alla data del 31 dicembre 2020 è pari a euro 84 milioni, in diminuzione rispetto alla consistenza al 31 dicembre 2019 (87 milioni).

Portafoglio titoli di proprietà	31.12.2020	31.12.2019	Variazioni	
			assolute	percentuali
20. Attività finanziarie valutate al <i>fair value</i> con impatto a conto economico	286	279	7,0	2,5
20 c. Altre attività finanziarie valutate al <i>fair value</i>	286	279	7,0	2,5
- di cui: quote di O.I.C.R.	264	258	6,0	2,3
30. Attività finanziarie valutate al <i>fair value</i> con impatto sulla redditività complessiva	32.394	31.404	990	3,2
- di cui: titoli di debito	30.030	29.118	912	3,1
- di cui: titoli di capitale	2.364	2.286	78,0	3,4
40. Attività finanziarie valutate al costo ammortizzato	51.328	55.376	- 4.048,0	-7,3
40 b. Crediti verso clientela	51.328	55.376	- 4.048	-7,3
- di cui: titoli di debito	51.328	55.376	- 4.048,0	-7,3
Totale portafoglio di proprietà	84.008	87.059	- 3.051,0	-3,5

Gli investimenti finanziari della Banca sono costituiti in prevalenza da Titoli di Stato domestici, per un controvalore nominale complessivo pari a euro 70,1 milioni; le altre componenti sono costituite da titoli di debito emessi da primarie istituzioni creditizie e, in via residuale, da investimenti in fondi comuni e altre attività finanziarie.

Dal punto di vista del profilo finanziario, tolte le interessenze azionarie, i titoli a tasso variabile rappresentano l'84,1% del portafoglio, i titoli a tasso fisso il 15,9%.

Il dettaglio della composizione dei singoli portafogli è illustrato nelle sezioni 2, 3 e 4 della Parte B - Attivo della Nota Integrativa.

Lo Schema di garanzia e i Fondi Prontamente Disponibili

Come anticipato, in ottemperanza al contratto di finanziamento destinato, sottoscritto da tutte le Banche aderenti al GBCI a seguito del contratto di Coesione, la Banca ha l'obbligo di contribuire, secondo il proprio profilo di rischio ed in funzione del capitale libero disponibile, alla costituzione dei Fondi prontamente disponibili (FPD) presso la Capogruppo, destinati ad intervenire nei confronti di Banche affiliate in difficoltà ed articolati secondo due distinte forme:

1. FPD ex-ante (FDPEA): diretti alla realizzazione di interventi di natura patrimoniale e costituiti mediante il versamento, al momento della sottoscrizione del contratto di finanziamento, del contributo di spettanza in capo alla Banca che, ai sensi dell'art. 2447-decies, acquista la forma di "finanziamento destinato alla realizzazione di uno specifico affare", con le connesse peculiarità in termini di rimborso e corresponsione degli eventuali proventi (in unica soluzione a scadenza);
2. FPD ex-post (FDPEP): diretti alla realizzazione di interventi di liquidità e rappresentati da un impegno irrevocabile in capo alla Banca ad erogare la liquidità richiesta dalla Capogruppo, a cui fa seguito la concessione di una linea di liquidità da parte di quest'ultima, garantita mediante il conferimento di titoli.

Più in dettaglio, i finanziamenti *sub 1.* sono classificati tra le "Altre attività finanziarie obbligatoriamente valutate al fair value" in contropartita al conto economico (FVTPL) (Voce 20c) dell'attivo di stato patrimoniale), poiché per tali strumenti non si realizzano le condizioni per il superamento dell'SPPI Test e non è pertanto ammessa la rilevazione tra le "Attività finanziarie valutate al costo ammortizzato" (coerentemente con il modello di business che governa tali strumenti): i finanziamenti in parola sono, infatti, a ricorso limitato, rimborsabili solo se alla scadenza del contratto (31/12/2050) residueranno fondi disponibili e ciò non permette di considerare soddisfatto il requisito che prevede che i flussi finanziari contrattuali consistano esclusivamente in pagamenti di capitale e interessi maturati sull'importo del capitale da restituire.

Gli interventi *sub 2.* richiedono la rilevazione di un impegno irrevocabile verso la Capogruppo che, in ipotesi di utilizzo, comporta l'iscrizione di un credito verso quest'ultima rilevato in corrispondenza delle "Attività finanziarie valutate al costo ammortizzato" (in

quanto, diversamente dall'intervento *ex ante*, in questa ipotesi il finanziamento si caratterizza per una scadenza ed un piano di pagamenti prestabiliti senza alcuna clausola di ricorso limitato).

L'insieme delle misure dinanzi illustrate rappresentano l'attuazione dello Schema di Garanzia (SDG) del Gruppo Bancario Cooperativo ICCREA come previsto e regolamentato dal Contratto di Coesione.

Tutto ciò premesso, la tabella seguente riepiloga la complessiva esposizione della Banca verso lo Schema di Garanzia alla data del 31 dicembre 2020 in comparazione con i dati al 31 dicembre 2019.

Esposizioni verso lo Schema di Garanzia (consistenze in migliaia di euro)	31.12.2020	31.12.2019
Esposizioni per cassa	302	429
Altre Attività finanziarie obbligatoriamente valutate al <i>fair value</i> in contropartita al conto economico	302	429
- di cui: crediti verso la Capogruppo per finanziamento separato	283	409
- di cui: crediti verso la Capogruppo per finanziamento indiretto in prestiti subordinati (TIER 2)	19	20
Esposizioni fuori bilancio	581	1.706
Impegni irrevocabili ad erogare fondi	581	1.706
Totale esposizioni verso l'SDG	883	2.135

Alla data del 31 dicembre 2020 la Banca vanta un'esposizione complessiva per cassa verso lo Schema di Garanzia di importo pari ad euro 302 mila, dei quali:

- euro 283 mila fanno riferimento al contributo *ex ante* erogato alla Capogruppo e che, al 31 dicembre 2020, non risultano impiegati per interventi nei confronti di Banche affiliate che versano in situazione di difficoltà;
- euro 19 mila fanno riferimento al contributo *ex ante* di pertinenza della Banca che la Capogruppo ha impiegato per la sottoscrizione integrale di tre prestiti subordinati (TIER 2) di complessivi euro 23 milioni, emessi nel mese di dicembre 2019 da due BCC Affiliate.

Le immobilizzazioni materiali e immateriali

Al 31 dicembre 2020, l'aggregato delle immobilizzazioni, comprendente le attività materiali e immateriali, si colloca a euro 2,4 milioni, in diminuzione rispetto a dicembre 2019 (-9,9%).

Le attività materiali si attestano a euro 2,2 milioni al netto degli ammortamenti. Nella tabella di seguito riportata si fornisce la distinta evidenza dei saldi rivenienti dai diritti d'uso sui contratti di locazione in essere in applicazione del principio contabile IFRS 16. Per ciò che attiene alle attività immateriali, queste sono costituite da software, per euro 7 mila, e dall'avviamento per euro 221 mila. Con specifico riguardo all'avviamento, contabilizzato dalla Banca a seguito dell'operazione di acquisizione dell'agenzia di Alia, si fa presente che nell'ambito delle attività indirizzate ad assicurare l'omogeneità delle modalità applicative dei vigenti Principi Contabili Internazionali, l'UO Amministrazione e Bilancio di Gruppo ha definito criteri e modelli metodologici comuni, in linea con le migliori prassi di mercato e dottrinali, per l'effettuazione del test di impairment sugli avviamenti in parola, che si pongono in sostanziale continuità con quelli storicamente applicati dalla Banca. Nell'esercizio 2020 la Banca ha esercitato un impairment a conto economico di euro 257 mila sulla posta attiva iscritta in bilancio

Immobilizzazioni: composizione (consistenze in migliaia di euro)	31.12.2020	31.12.2019	Variazioni	
			assolute	%
Attività materiali	2.150	2.151	- 1,0	0,0
- di cui: diritti d'uso acquisiti con il leasing	235	253	-	-
Attività immateriali	228	487	- 259,0	-53,2
- di cui: avviamenti	221	478	- 257,0	-53,8
Totale immobilizzazioni	2.378	2.638	- 260,0	-9,9

4.1.2. Il passivo

Dati patrimoniali - Passivo (consistenze in migliaia di euro)	31.12.2020	31.12.2019	Variazioni	
			assolute	%
10. Passività finanziarie valutate al costo ammortizzato	146.122	139.506	6.616	4,7
- Debiti verso banche	33.983	37.710	- 3.727	-9,9
- Debiti verso clientela	110.054	94.385	15.669	16,6
- Titoli in circolazione	2.085	7.411	- 5.326,0	-71,9
Altre passività e passività fiscali	4.938	4.656	282,0	6,1
Fondi per rischi e oneri e trattamento di fine rapporto del personale	412	396	16,0	4,0
Totale Passività	151.472	144.558	6.914,0	4,8
Patrimonio Netto	18.373	19.662	- 1.289,0	-6,6
Totale Passività e Patrimonio Netto	169.845	164.220	5.625,0	3,4

Al 31 dicembre 2020 il totale passivo della Banca si è attestato a euro 170 milioni contro gli euro 164 milioni di dicembre 2019 (+3,4%). Nel prosieguo si illustrano le principali determinanti di tale variazione, distintamente per ciascuno dei principali aggregati che compongono il passivo di stato patrimoniale della Banca.

L'intermediazione con la clientela

Al 31 dicembre 2020, le masse complessivamente amministrate per conto della clientela - costituite dalla raccolta diretta e dalla raccolta indiretta - ammontano a 132,6 euro mln, evidenziando un aumento di 11 euro mln.

Raccolta da clientela (consistenze in migliaia di euro)	31.12.2020	31.12.2019	Variazioni	
			assolute	percentuali
Raccolta diretta	112.139	101.797	10.342	10,2
Raccolta indiretta	20.423	19.773	650	3,3
Totale raccolta diretta e indiretta	132.562	121.570	10.992	9,0

A fine anno il rapporto tra le due componenti della raccolta da clientela è il seguente:

Composizione percentuale della raccolta da clientela	31.12.2020	31.12.2019	Variazioni
Raccolta diretta	84,6	83,7	0,9
Raccolta indiretta	15,4	16,3	0,9

La raccolta diretta da clientela

In coerenza con le tendenze generali di sistema la Banca ha operato una revisione in diminuzione delle condizioni applicate, in specie sulle partite più onerose. L'azione è stata agevolata da una minore necessità di funding, in ragione della favorevole situazione di tesoreria e dell'andamento degli impieghi. In tale contesto nel corso del 2020 la dinamica della raccolta diretta evidenzia comunque una dinamica positiva rispetto all'esercizio passato (+10 milioni). In particolare:

- conti correnti passivi e depositi della clientela hanno fatto registrare una dinamica positiva (+15,7 mln).
- i titoli in circolazione, caratterizzati dai certificati di deposito, ammontano a euro 2 mln e risultano in significativa contrazione di euro 5,3 mln rispetto a fine 2019 (- 71,9%). Tale dinamica è dovuta essenzialmente alle diverse scelte di investimento fatte dai clienti verso forme di deposito vincolato di breve/media scadenza.

Composizione della raccolta diretta in valori assoluti

Raccolta diretta (consistenze in migliaia di euro)	31.12.2020	31.12.2019	Variazioni	
			assolute	percentuali
Conti correnti e depositi a risparmio	109.703	94.053	15.650	16,6
Certificati di deposito	2.085	7.411	-5.326	-71,9
Altri debiti	122	88	34	-38,6
Totale raccolta diretta	111.910	101.552	10.358	10,2

Composizione percentuale della raccolta diretta

Composizione percentuale della raccolta diretta	31.12.2020	31.12.2019	Variazioni
Conti correnti e depositi a risparmio	98,03	92,6	5,4
Certificati di deposito	1,87	7,3	-5,4
Altri debiti	0,1	0,1	0,0
Totale raccolta diretta	100,0	100,0	---

La raccolta indiretta da clientela

La raccolta indiretta da clientela subisce nel 2020 una diminuzione di euro 1 mln (-0,9 %) che discende dalle seguenti dinamiche:

- una crescita della componente risparmio gestito per euro 626 mila (+ 7,4%), sostenuta in particolare dal buon andamento dei fondi (+ euro 756 mila; +16,2%);
- un leggero incremento del risparmio amministrato per euro 24 mila (+0,2%).

Raccolta indiretta da clientela (consistenze in migliaia di euro)	31.12.2020	31.12.2019	Variazioni	
			assolute	percentuali
Fondi comuni di investimento e Sicav	5.433	4.677	756	16,2
Polizze assicurative e fondi pensione	3.658	3.788	-130	-3,4
Totale risparmio gestito	9.091	8.465	626	7,4
Titoli di Stato	8.545	7.669	876	11,4
Titoli obbligazionari	2.382	3.147	-765	-24,3
Azioni e altre	405	492	-87	-17,7
Totale risparmio amministrato	11.332	11.308	24	0,2
Totale raccolta indiretta	20.423	19.773	992	0,9

I fondi a destinazione specifica: fondi per rischi e oneri

Gli accantonamenti a fronte del rischio di credito sugli impegni ad erogare fondi e sulle garanzie finanziarie rilasciate dalla Banca hanno subito nel corso del 2020 un incremento del 4%, coerente con la dinamica delle masse sottostanti. Si ricorda che le fattispecie in oggetto rientrano nel perimetro di applicazione delle esposizioni creditizie (fuori bilancio) assoggettate al modello di impairment ex IFRS 9 e, pertanto, la loro quantificazione è consequenziale alla classificazione delle esposizioni anzidette negli stadi di rischio previsti dal citato principio contabile.

Fondi per rischi ed oneri: composizione (consistenze in migliaia di euro)	31.12.2020	31.12.2019	Variazioni	
			assolute	percentuali
Fondi per rischio di credito relativo a impegni e garanzie finanziarie rilasciate	105	134	-29,0	-21,6
Altri fondi per rischi ed oneri	307	262	45	17,2
- Controversie legali	224	179	45	25,1
- Beneficienza e mutualità	23	25	-2	-8
- Premi di anzianità ai dipendenti	59	58	1	1,7
Totale fondi per rischi ed oneri	412	396	16	4,0

4.1.3. Il patrimonio netto, i fondi propri e l'adeguatezza patrimoniale

L'adeguatezza patrimoniale attuale e prospettica ha da sempre rappresentato un elemento fondamentale nell'ambito della pianificazione aziendale. Ciò a maggior ragione nel contesto attuale, in virtù dell'importanza crescente che la dotazione di mezzi propri assume per il sostegno all'operatività del territorio e alla crescita sostenibile della Banca, nonché tenuto conto della ulteriore rilevanza che la dotazione patrimoniale individuale assume nella prospettiva determinata dall'adesione al meccanismo di garanzie incrociate istituito all'interno del gruppo bancario cooperativo di riferimento. Anche in ragione delle prudenti politiche allocative, le risorse patrimoniali continuano a collocarsi ampiamente al di sopra dei vincoli regolamentari.

Al 31/12/2020 il patrimonio netto contabile, inclusivo del risultato (perdita) di fine esercizio, ammonta a euro 18,4 milioni ed è così suddiviso:

Voci (consistenze in migliaia di euro)	31.12.2020	31.12.2019	Variazioni	
			assolute	percentuali
160. Capitale	3	3	-	0,0
150. Sovrapprezzi di emissione	92	85	7	8,2
140. Riserve	19.408	19.377	31	0,2
110. Riserve da valutazione	366	125	241	192,8
180. Utile di esercizio	-1.496	72	-1.568	2.177,8
Totale patrimonio netto	18.373	19.662	-1.289	-6,6

Le movimentazioni del patrimonio netto intervenute nel corso dell'esercizio sono dettagliate nello specifico prospetto di bilancio, cui si fa rinvio.

Le "Riserve" includono le Riserve di utili già esistenti (riserva legale) nonché le riserve positive e negative connesse agli effetti di transizione ai principi contabili internazionali IAS/IFRS non rilevate nelle "riserve da valutazione".

Tra le "Riserve da valutazione" figurano le riserve relative alle attività finanziarie valutate al fair value con impatto sulla redditività complessiva, le riserve iscritte in applicazione di leggi speciali di rivalutazione e le riserve attuariali su piani previdenziali a benefici definiti. In dettaglio:

Voci Riserva da valutazione (consistenze in migliaia di euro)	Riserva al 31.12.2019	Variazione del periodo	Riserva al 31.12.2020
Attività finanziarie valutate al fair value con impatto sulla redditività complessiva (titoli di debito)	154	228	382
Attività finanziarie valutate al fair value con impatto sulla redditività complessiva (titoli di capitale)	55	-4	51
Utili (Perdite) attuariali su piani previdenziali a benefici definiti	-150	-2	-152
Leggi speciali di rivalutazione	66	19	85
Totale	125	241	366

Le riserve da valutazione delle attività finanziarie valutate al fair value con impatto sulla redditività complessiva alla data del 31 dicembre 2020 sono così analizzabili:

Riserve da valutazione delle attività finanziarie (consistenze in migliaia di euro)	31.12.2019			31.12.2020		
	Riserva positiva	Riserva negativa	Totale riserva	Riserva positiva	Riserva negativa	Totale riserva
Titoli di debito	192	-38	154	387	-5	382
Titoli di capitale	60	-5	55	60	-9	51
Totale riserve da valutazione	252	-43	209	447	-14	433

Le riserve da valutazione dei titoli di debito presentano variazioni positive per un ammontare complessivamente pari a euro 228 mila essenzialmente riconducibili alle dinamiche dello spread su titoli di Stato italiani, che hanno comportato un incremento del valore degli attivi in portafoglio.

Indici percentuali patrimoniali e di solvibilità	31.12.2020	31.12.2019	Variazioni
Patrimonio netto/impieghi lordi	35,6	37,3	-1,7
Patrimonio netto/raccolta diretta da clientela	16,4	19,3	- 2,9
Patrimonio netto/Impieghi deteriorati netti a clientela	939,8	489,8	450,0
Patrimonio netto/su sofferenze nette	52.494,3	7.047,3	45.447,0
Texas ratio (deteriorati netti/Cet1)	10,0	19,7	- 9,7

I fondi propri ed i coefficienti di solvibilità

Fondi propri e coefficienti di solvibilità	31.12.2020	31.12.2019	Variazioni
Fondi propri			
Capitale primario di Classe 1 (CET1) al netto delle rettifiche regolamentari	19.579	20.414	-835
Capitale aggiuntivo di Classe 1 (AT1) al netto delle rettifiche regolamentari			
Capitale di Classe 2 (T2) al netto delle rettifiche regolamentari			
TOTALE FONDI PROPRI	19.579	20.414	-835
Attività di rischio ponderate			
Rischi di credito e di controparte	63.006	67.908	-4.902
Rischi di mercato e di regolamento			
Rischi operativi	7.847	8.044	-197
Altri rischi specifici			
TOTALE ATTIVITA' DI RISCHIO PONDERATE	70.853	75.952	-5.099
Coefficienti di solvibilità (%)			
Common Equity Tier 1 ratio	27,64	26,88	0,76
Tier 1 ratio	27,64	26,88	0,76
Total capital ratio	27,64	26,88	0,76

I fondi propri, le attività ponderate per il rischio ed i coefficienti di solvibilità al 31 dicembre 2020 sono stati determinati in conformità alla pertinente disciplina armonizzata per le banche e le imprese di investimento contenuta nella Direttiva 2013/36/UE (CRD IV) e nel Regolamento (UE) 575/2013 (CRR) del 26 giugno 2013, come successivamente modificati e integrati, che traspongono nell'Unione europea gli standard definiti dal Comitato di Basilea per la vigilanza bancaria (cd. framework Basilea 3) e sulla base delle relative Circolari della Banca d'Italia.

Le disposizioni normative relative ai fondi propri, che prevedevano l'introduzione del framework Basilea 3 in maniera graduale, risultano pienamente in vigore, essendo terminato con l'esercizio 2018 lo specifico periodo transitorio durante il quale alcuni elementi che a regime sono computabili o deducibili integralmente nel Common Equity, impattavano sul Capitale primario di Classe 1 solo per una quota percentuale. Invece, per gli strumenti subordinati che non rispettano i requisiti delle indicazioni normative previste da Basilea 3, sono ancora previste specifiche disposizioni transitorie (cd. *grandfathering*), volte all'esclusione graduale dai fondi propri (fino 31 dicembre 2021) degli strumenti non più computabili.

Conformemente alle citate disposizioni, i fondi propri derivano dalla somma di componenti positive e negative, in base alla loro qualità patrimoniale; le componenti positive sono nella piena disponibilità della Banca permettendone il pieno utilizzo per fronteggiare il complesso dei requisiti patrimoniali di vigilanza sui rischi.

Il totale dei fondi propri è costituito dal capitale di classe 1 (Tier 1) e dal capitale di classe 2 (Tier 2 – T2); a sua volta, il capitale di classe

1 risulta dalla somma del capitale primario di classe 1 (Common Equity Tier 1 - CET 1) e del capitale aggiuntivo di classe 1 (Additional Tier 1 – AT1).

I predetti aggregati (CET 1, AT 1 e T2) sono determinati sommando algebricamente gli elementi positivi e gli elementi negativi che li compongono, previa considerazione dei c.d. “filtri prudenziali” e degli “aggiustamenti transitori”, ove previsti. Con la prima espressione (“filtri prudenziali”) si intendono tutti quegli elementi rettificativi, positivi e negativi, del capitale primario di classe 1, introdotti dall’Autorità di vigilanza con il fine di ridurre la potenziale volatilità del patrimonio.

Gli “aggiustamenti transitori” fanno, invece, riferimento alla diluizione degli effetti (negativi) connessi alla prima applicazione del principio contabile IFRS 9 lungo un arco temporale di 5 anni (marzo 2018 - dicembre 2022), in conformità a quanto disciplinato dal Regolamento (UE) 2017/2395 “Disposizioni transitorie volte ad attenuare l'impatto dell'introduzione dell'IFRS 9 sui fondi propri”, emanato in data 12 dicembre 2017 dal Parlamento europeo e dal Consiglio: per mezzo di tale intervento normativo sono state apportate modifiche al Regolamento (UE) 575/2013 sui requisiti prudenziali per gli enti creditizi e le imprese di investimento inerenti la possibilità per le banche di attenuare gli impatti sui fondi propri derivanti dall’introduzione del principio contabile IFRS 9, con particolare riguardo ai maggiori accantonamenti per perdite stimate su crediti, includendo pertanto una porzione dei medesimi nel capitale primario di classe 1 (CET1), sterilizzandone l’impatto sul CET1 attraverso l’applicazione di percentuali decrescenti nel tempo. Con il Regolamento (UE) 873/2020 del 24 giugno 2020, modificativo del CRR e del CRR 2, sono state apportate significative modifiche al complessivo framework normativo di Basilea 3 in risposta alla pandemia di Covid 19, con l’obiettivo di sostenere la solvibilità degli istituti di credito nel quadro di crisi congiunturale generato dalla diffusione della anzidetta pandemia.

In tale ambito e con specifico riferimento al citato regime transitorio ai fini del calcolo dei fondi propri, il Regolamento in parola ha, in estrema sintesi, mantenuta inalterata la componente statica del filtro (misurata sul montante delle maggiori rettifiche di valore registrate in sede di transizione al nuovo principio, con riferimento alle esposizioni in bonis e deteriorate soggette al nuovo modello di impairment IFRS 9, rispetto a quelle inerenti alle esposizioni oggetto di impairment sotto IAS 39) nonché il *decalage* dello stesso già stabilito dalla precedente disciplina (70% nel 2020, 50% nel 2021, 25% nel 2022).

La componente dinamica dell’aggiustamento, che come in passato viene determinata con riferimento alle sole ECL *provisions* sulle esposizioni in bonis, viene invece aperta in due elementi:

la prima riguarda le ECL incrementalmente rispetto alla data del 1° gennaio 2020 alle quali, al netto del pertinente effetto fiscale, si applica un “filtro” del 100% nel 2020 e nel 2021, che scende poi linearmente nei tre anni successivi (c.d. componente dinamica “new”);

la seconda rappresenta la sterilizzazione, di fatto, della ex componente dinamica del filtro al 31 dicembre 2019 (c.d. componente dinamica “old”), cui si continua ad applicare il *decalage* già disciplinato in precedenza.

Le nuove disposizioni sopra sinteticamente richiamate hanno trovato applicazione a partire dal 27 giugno 2020.

In continuità con le scelte a suo tempo operate riguardo al phase in IFRS 9, la Banca al 31 dicembre 2020 applica anche la nuova componente dinamica introdotta con il Regolamento (UE) 873/2020 già richiamato e inerente alle rettifiche di valore su crediti relative a esposizioni in bonis, rilevate dal 1° gennaio 2020.

Gli effetti connessi all’applicazione del regime transitorio in argomento sul CET 1 della Banca alla data del 31 dicembre 2020 ammontano complessivamente ad euro 1,5 milioni.

Si evidenzia inoltre che, quale conseguenza dell’applicazione del regime transitorio a valere sugli impatti connessi all’applicazione dell’IFRS 9, in precedenza illustrato, è stata applicata la correzione dell’ammontare delle rettifiche di valore complessive imputate sul valore lordo delle esposizioni al rischio rientranti nel campo di applicazione dell’impairment, mediante l’applicazione di uno specifico “fattore di graduazione” (*scaling factor*), ottenuto dal rapporto tra il “*CET 1 add-back*” e l’ammontare delle rettifiche di valore complessive in essere sulle predette esposizioni alla data del 31 dicembre 2020.

Considerando la piena inclusione dell’impatto dell’IFRS 9, i fondi propri ammontano complessivamente a euro 19,6 milioni, a fronte di un attivo ponderato di euro 70,9 milioni. I fondi propri calcolati considerando la piena inclusione dell’impatto dell’IFRS 9 (“*Fully Loaded*”) tengono conto di quanto stabilito dalla Legge di Bilancio 2019 che ha previsto la rateizzazione ai fini fiscali delle rettifiche di valore operate in sede di First Time Adoption del principio contabile, con conseguente rilevazione di DTA; tali DTA sono state considerate per il 30% del loro valore contabile ai fini del calcolo dei fondi propri “*Transitional*”, in linea con quanto previsto dall’articolo 473 bis della CRR, mentre nei fondi propri “*Fully loaded*” sono state incluse integralmente tra gli elementi che comportano una deduzione o una ponderazione al 250%. L’impatto di tali DTA sui fondi propri “*Fully loaded*” è comunque transitorio in quanto le stesse sono riassorbite in un arco temporale di 10 anni, a partire dal 2018.

Il calo degli attivi ponderati per il rischio di credito e di controparte (-5,1 milioni di euro) è riconducibile, sostanzialmente a due macro-fenomeni: (i) l’anticipata applicazione, decisa dalle Autorità competenti nell’ambito delle misure di risposta al peggioramento del quadro macroeconomico contemplate nel Regolamento 873/2020 (c.d. “*CRR quick fix*”), delle misure di ampliamento definite nel CRR 2 relativamente al c.d. *supporting factor* applicabile alle esposizioni verso le piccole e le medie imprese; (ii) i benefici derivanti dall’applicazione delle norme relative ai decreti “*Covid*” relativamente alle posizioni che beneficiano della garanzia Statale.

Sulla base di quanto esposto in precedenza, il coefficiente di solvibilità Total capital ratio al 31 dicembre 2020, calcolato tenendo conto del trattamento transitorio per l'impatto dell'IFRS 9 ("IFRS 9 Transitional"), si colloca al 27,64%.

Per i requisiti patrimoniali minimi si fa riferimento ai parametri obbligatori stabiliti dalle vigenti disposizioni di vigilanza (art. 92 del CRR), in base alle quali il capitale primario di classe 1 della Banca deve raggiuagliarsi almeno al 4,5% del totale delle attività di rischio ponderate ("CET1 capital ratio"), il capitale di classe 1 deve rappresentare almeno il 6% del totale delle predette attività ponderate ("Tier 1 capital ratio") e il complesso dei fondi propri della Banca deve attestarsi almeno all'8% del totale delle attività ponderate ("Total capital ratio").

Si rammenta in proposito che l'Autorità di vigilanza competente emana periodicamente una specifica decisione in merito ai requisiti patrimoniali a seguito del processo di revisione e valutazione prudenziale (*supervisory review and evaluation process* - SREP) condotto ai sensi degli art. 97 e seguenti della Direttiva UE n. 36/2013 (CRD IV) e in conformità con gli orientamenti in proposito emanati dall'Autorità Bancaria Europea.

Le ulteriori richieste di capitale sono definite in termini di:

- requisito vincolante (cd. "*Total SREP Capital Requirement* – TSCR ratio) ossia la somma dei requisiti regolamentari e del coefficiente aggiuntivo vincolante fissato dall'Autorità di Vigilanza. La somma tra il predetto requisito vincolante e la riserva di conservazione del capitale corrisponde all'*Overall Capital Requirement* (OCR) ratio;
- orientamenti di II Pilastro, (c.d. "*capital guidance*") che l'Autorità si aspetta siano soddisfatto nel continuo al fine di assicurare il rispetto delle misure vincolanti anche in caso di deterioramento del contesto economico e finanziario.

L'Autorità di Vigilanza in data 4 dicembre 2019 ha comunicato ad Iccrea Banca gli esiti della decisione SREP che stabilisce i requisiti prudenziali da rispettare a livello consolidato a partire dal 1° gennaio 2020 (suddivisi in requisiti in materia di fondi propri e requisiti qualitativi).

Con tale decisione, sotto il profilo dei requisiti in materia di Fondi Propri da rispettare per l'anno 2020, l'Autorità di Vigilanza ha stabilito per il Gruppo:

un requisito aggiuntivo di fondi propri di secondo pilastro (Pillar 2 requirement, P2R) pari a 2,5% da detenere sotto forma di capitale primario di classe 1, da mantenere in via continuativa, in conformità all'articolo 16 del Regolamento (UE) n. 1024/2013;

una raccomandazione relativa agli orientamenti di capitale di secondo pilastro (Pillar 2 Guidance, P2G) pari a 1,25%, che dovrebbe essere costituito interamente da capitale primario di classe 1 e detenuto in aggiunta all'*Overall Capital Requirement* (OCR).

Stante quanto sopra, il Gruppo Bancario Cooperativo Iccrea è, pertanto, tenuto a rispettare per l'anno 2020:

un *Total SREP Capital Requirement* (TSCR) pari a 10,5%, di cui almeno il 7% costituito da strumenti di capitale primario di classe 1;

un OCR pari a 13%, di cui almeno il 9,5% costituito da strumenti di capitale primario di classe 1.

Il 12 marzo 2020 la BCE, avendo rilevato che le banche sottoposte a Vigilanza avrebbero potuto incontrare difficoltà nell'assicurare il rispetto nel continuo dei requisiti di capitale assegnati in conseguenza della diffusione del Covid-19 e dei relativi impatti sulle loro attività, operazioni e situazione patrimoniale e di liquidità, ha concesso ai soggetti vigilati significativi la possibilità di utilizzare strumenti di capitale non qualificati come capitale primario di classe 1 per soddisfare parte dei requisiti aggiuntivi di fondi propri di secondo pilastro. A tale riguardo, l'8 aprile 2020, la BCE ha comunicato a Iccrea Banca la decisione di modifica della composizione del requisito aggiuntivo in materia di Fondi Propri di secondo pilastro stabilito e comunicato il 4 dicembre 2019. Con tale decisione l'Autorità di Vigilanza ha modificato la decisione SREP iniziale, mantenendo inalterati i requisiti quantitativi precedentemente istituiti ma consentendo di soddisfare il requisito aggiuntivo di Fondi Propri di secondo pilastro (P2R) anche con strumenti di tipo Additional Tier 1 e Tier 2, nei limiti di determinate percentuali di computabilità. In particolare, è previsto che il P2R sia detenuto sotto forma di capitale primario di classe 1 (CET1) almeno per il 56,25% e di capitale di classe 1 almeno per il 75%.

Il 23 luglio 2020, l'EBA ha pubblicato le linee guida sullo SREP 2020 (*Guidelines on the pragmatic 2020 supervisory review and evaluation process in light of the COVID-19 crisis*), in cui descrive come la flessibilità e il pragmatismo potrebbero essere esercitati in relazione al processo SREP nel contesto della pandemia.

Il 28 gennaio 2021, la BCE ha pubblicato la metodologia e gli esiti dello SREP pragmatico 2020. Dato il contesto eccezionale del 2020, l'Autorità di Vigilanza ha adottato un approccio pragmatico e flessibile nell'implementazione dello SREP, coerente con le linee guida indicate dall'EBA. In particolare, la BCE si è concentrata su come le banche stanno gestendo le sfide e i rischi per il capitale e la liquidità derivanti dalla crisi in corso, mantenendo stabili i requisiti di II pilastro (P2R), tranne che in alcuni casi eccezionali.

Per il Gruppo Bancario Cooperativo Iccrea il P2R totale è rimasto invariato rispetto allo scorso anno e pari a 2.50% (di cui almeno 1.41% da soddisfare con *CET1 capital*). Anche gli orientamenti di Il pilastro (P2G) sono rimasti stabili, riflettendo il rinvio dello *stress test* dell'EBA, mentre le altre tematiche di vigilanza sono state affrontate principalmente attraverso raccomandazioni qualitative, senza nessun aggiornamento dei punteggi SREP (a meno che non siano giustificati da circostanze eccezionali) e adottando un approccio pragmatico per la raccolta di informazioni sui processi ICAAP e ILAAP. Il rischio di credito, la redditività e la governance sono state individuate come le principali aree di criticità. Nella stessa data la BCE ha pubblicato anche la valutazione dei rischi e delle vulnerabilità per il 2021 e le collegate priorità di vigilanza, che si sostanziano in quattro elementi chiave: (i) gestione del rischio di credito, (ii) solidità patrimoniale, (iii) sostenibilità dei modelli imprenditoriali e (iv) governance. A seguito e per effetto della costituzione del Gruppo Bancario Cooperativo, il processo SREP riferito alle singole Banche Affiliate risulta ora incardinato in quello della Capogruppo ed è pertanto condotto dall'Autorità competente a livello consolidato, tenuto cioè conto della nuova configurazione del Gruppo. Con riferimento alle Banche Affiliate del Gruppo, la decisione SREP non ha pertanto imposto requisiti di fondi propri da rispettare su base individuale.

Al fine di soddisfare i sopracitati requisiti consolidati sono stati previsti meccanismi di allocazione degli stessi a livello individuale nell'ambito dei principali processi di Risk Governance (i.e. RAF, EWS), compatibilmente con la capienza patrimoniale di ciascuna, assicurando in tal modo che le strategie e i vincoli di natura patrimoniali del Gruppo siano riflessi anche sulla dimensione individuale della Banca.

La consistenza dei fondi propri risulta, oltre che pienamente capiente su tutti e tre i livelli vincolanti di capitale, adeguata rispetto agli indirizzi e riferimenti in materia della Capogruppo. L'eccedenza patrimoniale rispetto al coefficiente di capitale totale vincolante si attesta a euro 14 mln.

4.2. Il conto economico

Il costo della raccolta diretta, pari a 0,30% nel 2020, evidenzia un decremento 7 centesimi rispetto all'esercizio precedente. In tale ambito, il costo della raccolta a termine (0,78%) è in leggero aumento rispetto all'esercizio 2019 (0,71%); il costo della raccolta a vista (0,20%) rimane stabile rispetto all'esercizio precedente.

Il rendimento degli impieghi fruttiferi risulta pari al 2,74% in aumento rispetto al medesimo dato 2019 (2,01%). Nel dettaglio, il rendimento degli impieghi economici è in leggera diminuzione (4,05% contro 4,28% del 2019); il rendimento del portafoglio titoli risulta pressoché stabile rispetto al 2019 (0,83%).

La forbice tra gli impieghi economici e la raccolta diretta risulta pari a 3,75% in lieve diminuzione rispetto al 2019 (3,91%).

Conto economico (consistenze in migliaia di euro)	31.12.2020	31.12.2019	Variazioni	
			assolute	percentuali
Proventi da impieghi e investimenti	3.027	3.250	-223	-6,9
Costo della provvista	-331	-371	-40	-10,8
Margine di interesse	2.696	2.879	-183	-6,4
Commissioni attive	1.093	1.190	-97	-8,2
Commissioni passive	-276	-244	-32	13,1
Commissioni nette	817	946	-129	-13,6
Risultato netto dell'attività di negoziazione	-10	4	-14	-350,0
Utili (perdite) da cessione o riacquisto di attività finanziarie	557	-106	663	625,5
Risultato netto delle altre attività e passività valutate al fair value con impatto a conto economico	11	16	-5	-31,3
Margine di intermediazione	4.070	3.739	331	8,9
Rettifiche/riprese di valore nette per deterioramento	-1624	-416	1.208	290,4
Risultato netto della gestione finanziaria	2.446	3.321	-875	-26,3
Spese amministrative:	-3.934	-3.280	654	19,9
– spese personale	-1.865	-1.783	-82	4,6
– altre spese amministrative	-2.069	-1.497	572	38,2
Accantonamenti netti ai fondi rischi e oneri	-65	-45	-20	100,0
Rettifiche/riprese di valore nette su attività materiali e immateriali	-163	-163	0	0,0
Altri oneri/proventi di gestione	330	261	69	26,4
Costi operativi	-3.833	-3.228	-605	18,7
Rettifiche di valore dell'avviamento	-257	0	-257	
Utile (perdita) dell'operatività corrente al lordo delle imposte	-1.643	94	-1.737	-1.847
Imposte sul reddito dell'esercizio dell'operatività corrente	147	-22	169	768
Utile (perdita) dell'operatività corrente al netto delle imposte	-1496	72	-1.568	-2177,8

Nel prosieguo si fornisce la descrizione della dinamica del margine di interesse e del margine commissionale.

4.3. Il margine di interesse

Il margine di interesse è pari a euro 2,7 milioni in diminuzione (-6,4%) rispetto al 2019. Gli interessi attivi complessivi sono pari a euro 3 milioni, risultando in decremento di euro 223 mila (-6,9%). Nel dettaglio, gli interessi percepiti da impieghi a clientela ordinaria ammontano a euro 2,1 milioni, in diminuzione di euro 234 mila rispetto al 2019, mentre quelli derivanti dagli investimenti finanziari sono pari a euro 668 mila, in decremento di euro 44 mila.

Il costo complessivo per interessi passivi sulla raccolta onerosa è pari a euro 331 mila, in diminuzione di euro 40 mila (-10,8%), di cui quelli corrisposti sulla raccolta diretta a clientela ordinaria ammontano a euro 305 mila, in riduzione di euro 52 mila.

Tra gli interessi passivi figurano, come in precedenza ricordato, gli interessi sui contratti di *leasing* operativo, che al 31 dicembre 2020 ammontano ad euro 10 mila.

Margine di interesse (consistenze in migliaia di euro)	31.12.2020	31.12.2019	Variazioni	
			assolute	percentuali
Interessi attivi e proventi assimilati	3.027	3.250	-223	-6,9
- banche	267	204	63	30,9
- clientela	2.092	2.326	-234	-10,1
- titoli di debito	668	712	-44	-6,2
- altri		8	-8	-100,0
Interessi passivi e oneri assimilati	-331	-371	40	-10,8
- banche	-25	-14	-11	78,6
- clientela	-239	-242	3	-1,2
- titoli in circolazione:	-67	-115	48	-41,7
Margine di interesse	2.696	2.879	-183	-6,4

4.4. Il margine di intermediazione

Il margine di intermediazione è pari a euro 4 milioni, in aumento di euro 331 mila (+8,9 per cento).

Nel dettaglio:

Margine di intermediazione (consistenze in migliaia di euro)	31.12.2020	31.12.2019	Variazioni	
			assolute	percentuali
30. Margine di interesse	2.696	2.879	- 183,0	-6,4
40. Commissioni attive	1093	1190	- 97,0	-8,2
50. Commissioni passive	-276	-244	- 32,0	13,1
60. Commissioni nette	817	945	- 128,0	-13,5
80. Risultato netto dell'attività di negoziazione	-10	4	- 14,0	-350,0
100. Utili (perdite) da cessione/riacquisto di:	557	-106	663	-625,5
a) attività finanziarie valutate al costo ammortizzato	478	-336	814	-242,3
b) attività finanziarie valutate al <i>fair value</i> con impatto sulla redditività complessiva	79	230	- 151	-65,7
110. Risultato netto delle altre attività e passività finanziarie valutate al <i>fair value</i> con impatto a conto economico	11	17	- 6,0	100,0
b) altre attività finanziarie obbligatoriamente valutate al <i>fair value</i>	11	17	- 6,0	100,0
120. Margine di intermediazione	4.070	3.739	331,0	8,9

Le commissioni nette risultano pari a euro 817 mila, in diminuzione di euro 128 mila. Le commissioni attive ammontano a euro 1.193 mila, in linea con il precedente esercizio. Le commissioni passive risultano invece pari a euro 276 mila, in diminuzione di euro 32 mila (-13,5%).

Gli utili/perdite da cessione o riacquisto di attività finanziarie valutate al costo ammortizzato e valutate al *fair value* con impatto sulla redditività complessiva risultano complessivamente pari a euro 557 mila. Nel dettaglio:

- gli utili/perdite da cessione o riacquisto di attività finanziarie valutate al costo ammortizzato evidenziano un saldo positivo pari a euro 478 mila; rispetto al 2019, la dinamica è interessata dall' utile rilevato a fronte della cessione di crediti classificati a sofferenza intervenute nel corso dell'anno;
- gli utili/perdite da cessione o riacquisto di attività finanziarie valutate al *fair value* con impatto sulla redditività complessiva, risulta positiva per euro 79 mila, in decremento rispetto al 2018 (-65,7%).

4.5. Il risultato netto della gestione finanziaria

Risultato netto della gestione finanziaria (consistenze in migliaia di euro)	31.12.2020	31.12.2019	Variazioni	
			assolute	percentuali
120. Margine di intermediazione	4.070	3.739	331	8,9
130. Rettifiche/riprese di valore nette per rischio di credito di:	- 1.624	-416	- 1.208	290,4
a) attività finanziarie valutate al costo ammortizzato	- 1.620	-460	- 1.160	252,2
b) attività finanziarie valutate al <i>fair value</i> con impatto sulla redditività complessiva	-4	44	-48	-109,1
150. Risultato netto della gestione finanziaria	2.446	3.321	-3.319	-99,9

Il saldo delle rettifiche/riprese di valore nette per deterioramento di attività finanziarie valutate al costo ammortizzato e attività finanziarie valutate al *fair value* con impatto sulla redditività complessiva presenta un saldo negativo pari a euro 1,6 milioni evidenziando maggiori accantonamenti rispetto a dicembre 2019 per euro 1,2 milioni (+252,2%).

4.6. Gli oneri operativi

Pur avendo mantenuto una politica di contenimento dei costi la Banca ha visto aumentare al 31 dicembre 2020 i propri costi operativi di euro 606 mila rispetto al 2019. In generale tale aumento è attribuibile agli incentivi riconosciuti a dipendenti per l'esodo anticipato nell'ambito delle spese per il personale ed ai costi sostenuti per la migrazione del sistema operativo di gruppo BCC SI nell'ambito delle altre spese amministrative.

Nel dettaglio:

Costi operativi (consistenze in migliaia di euro)	31.12.2020	31.12.2019	Variazioni	
			assolute	percentuali
160. Spese amministrative	-3.934	-3.280	- 654	19,9
a) spese per il personale	-1.865	-1.783	- 82	4,6
b) altre spese amministrative	-2.069	-1.497	- 572,0	38,2
170. Accantonamenti netti ai fondi per rischi e oneri:	-65	-45	20	44,4
a) impegni e garanzie rilasciate	25	-45	70	-155,6
b) altri accantonamenti netti	-90			
180. Rettifiche/riprese di valore nette su attività materiali	-160	-159	- 1,0	0,6
190. Rettifiche/riprese di valore nette su attività immateriali	-4	-4	0	0,0
200. Altri oneri/proventi di gestione	330	261	69	26,4
210. Costi operativi	-3.833	-3.227	- 606,0	18,8

Le spese del personale e le altre spese amministrative sono così suddivise:

Spese del personale e altre spese amministrative (consistenze in migliaia di euro)	31.12.2020	31.12.2019	Variazioni	
			assolute	percentuali
Salari e stipendi	-1.261	-1.199	-62	5,2
Oneri sociali	-279	-303	24	-7,9
Altri oneri del personale	-249	-253	4	-1,6
Amministratori e sindaci	-76	-28	-48	171,4
Spese del personale	-1.865	-1.783	-82	4,6
Spese di manutenzione e fitti passivi	-148	-158	10	-6,3
Spese informatiche	-347	-226	-121	53,5
Spese per servizi professionali	-483	-331	-152	45,9

Spese di pubblicità e rappresentanza	-19	-24	5	-20,8
Spese di trasporto e vigilanza	-22	-8	-14	175,0
Premi assicurativi	-36	-34	-2	100,0
Spese generali	-717	-476	-241	50,6
Imposte e tasse	-297	-240	-57	23,8
Altre spese amministrative	-2.069	-1.497	-572	38,2
Totale	-3.934	-3.280	-654	19,9

Il rapporto *cost-income* al 31 dicembre 2020 segna un netto peggioramento rispetto al 2019 a causa dell'aumento dei costi operativi, risultando pari al 94,2%, contro il 86,3% del 2019. Per l'evidenza dell'indicatore in parola si rinvia alle tabelle successive.

4.7. Il risultato economico di periodo

Il monte imposte risulta positivo per effetto dell'inversione di imposte differite e sia attesta ad euro 147 mila. L'esercizio 2020 chiude in perdita per euro 1,5 milioni di euro.

Voce di bilancio (consistenze in migliaia di euro)	31.12.2020	31.12.2019	Variazioni	
			assolute	percentuali
Utile dell'operatività corrente al lordo delle imposte	-1643	94	-1.737	-1847,9
Imposte sul reddito dell'esercizio dell'operatività corrente	147	-22	169	-768,2
Utile dell'operatività corrente al netto delle imposte	-1496	72	-1.568	-2177,8
Utile dell'esercizio	-1496	72	-1.568	-2177,8

4.8. I principali indicatori dell'attività

Dopo l'esposizione dei principali aggregati di stato patrimoniale e di conto economico si riportano, nel prosieguo, i principali indicatori economici, finanziari e di produttività della Banca.

Indicatori percentuali di redditività	31.12.2020	31.12.2019	Variazioni
ROE (Utile netto su Patrimonio)	-8,1	0,4	-8,5
ROE su Fondi Propri (Utile Netto su Fondi Propri)	-7,6	0,4	-8,0
ROA (Utile lordo/attivo di bilancio)	-1,0	0,1	-1,1
Margine di interesse/patrimonio	14,7	14,6	0,1
Margine di interesse su attivo di bilancio	1,6	1,8	-0,2
Margine di intermediazione su attivo di bilancio	2,40	2,28	0,1
Margine di intermediazione/margine di interesse	151	130	21,0
Commissioni nette su attivo di bilancio	0,5	0,6	-0,1
Profitti/ Perdite da operazioni finanziarie su attivo di bilancio	0,1	0,1	0,0
Risultato netto della gestione finanziaria/margine di intermediazione	60,1	88,8	-28,7
Costi operativi totali su attivo di bilancio	2,3	2,0	0,3
Utile operatività corrente /Margine di intermediazione	-40,4	2,5	-42,9
Utile netto/ Utile operatività corrente	91,1	76,6	14,5

Indicatori di efficienza	31.12.2020	31.12.2019	Variazioni
Impieghi medi per dipendente (milioni di euro)	2,1	2,1	0,0
Raccolta diretta media per dipendente (milioni di euro)	4,5	3,9	0,6
Raccolta allargata media per dipendente (milioni di euro)	5,3	4,7	0,6
Montante medio (raccolta allargata + impieghi) per dipendente (milioni di euro)	7,4	6,8	0,6
Margine di interesse per dipendente (migliaia di euro)	108	108	-0,2
Margine operativo lordo per dipendente (migliaia di euro)	-59	10	-69,2
Utile netto per dipendente (migliaia di euro)	-60	3	-62,7
Cost - Income (%)	94,2	94,2	0,0

5. L'assetto organizzativo e gli eventi rilevanti dell'esercizio

In premessa si evidenzia come, con riguardo all'attuazione del quadro normativo di riferimento rilevi la decisione della BCE del 18 aprile 2019 che, in conformità all'articolo 40, paragrafo 2, del Regolamento (UE) n. 2014/468 (BCE/2014/17), stabilisce che ciascuno dei soggetti vigilati che fanno parte di un Gruppo significativo vigilato, devono essere considerati soggetti vigilati significativi.

Nel corso del 2020, la Banca è stata interessata dal completamento delle attività finalizzate alla definizione del modello organizzativo delle Funzioni di Controllo del Gruppo Bancario Cooperativo Iccrea, svolte dalla Capogruppo nell'ambito di specifiche progettualità. In virtù di tale modello, la Banca, in seguito all'adesione al Gruppo Bancario Cooperativo Iccrea, ha completato l'accentramento presso la Capogruppo del governo e della responsabilità delle Funzioni Aziendali di Controllo, attraverso l'esternalizzazione alla stessa delle attività relative a tutte le funzioni di controllo di secondo e terzo livello.

Più nello specifico, in relazione alle attività di adeguamento organizzativo e procedurale, si richiamano di seguito gli interventi posti in essere dal GBCI, anche con riferimento alle principali novità normative.

Le misure adottate in risposta all'emergenza sanitaria da "Covid-19"

Fin dal primo profilarsi della emergenza sanitaria e sociale che ha investito il paese, la Banca ha prestato la massima e costante attenzione alle indicazioni delle Autorità volte alla tutela della salute pubblica e degli interessi dei consumatori, adeguando di conseguenza e con la massima tempestività l'organizzazione e i processi, impegnandosi per assicurare i necessari presidi di sicurezza nell'ambiente di lavoro e nella relazione con la clientela e, più in generale, gli *stakeholder*, nonché la costante continuità operativa e di servizio di tutte le entità in perimetro; ciò, anche attraverso i riferimenti e indirizzi prodotti dall'apposita unità di emergenza interfunzionale (*Task Force* Emergenza Covid-19) costituita presso la Capogruppo e come previsto dal Piano di Risposta alle Crisi Pandemiche, costantemente attiva nella valutazione dell'evolversi della situazione e nell'assunzione delle decisioni via via necessarie, con la finalità di assicurare adeguati meccanismi di coordinamento e garantire l'armonizzazione degli interventi nonché dei riferimenti interpretativi dei vari provvedimenti e indirizzi via via emanati dal Governo, dagli Organismi comunitari, dalle Autorità nazionali e comunitarie, nonché l'omogeneità delle soluzioni realizzate all'interno del Gruppo.

I principali ambiti di intervento della *Task Force* Emergenza Covid-19 hanno riguardato:

- il monitoraggio dell'evoluzione del quadro normativo - attraverso l'analisi e interpretazione delle disposizioni governative e degli approfondimenti volta per volta prodotti dagli Organismi e Autorità competenti nonché degli interventi posti in essere sia dagli altri player nazionali, sia dalle stesse banche del Gruppo;
- l'interlocuzione con i suddetti Organismi e Autorità, per chiarimenti, quesiti, richieste di emendamenti, anche in collaborazione con Federcasse;
- la definizione degli indirizzi interpretativi e applicativi, nonché il supporto, anche attraverso la gestione delle richieste di chiarimenti ed assistenza, alle Banche Affiliate;
- la definizione di interventi di efficientamento dei processi operativi e il rafforzamento dei presidi di servicing offerti dalle società del Gruppo;
- l'individuazione e implementazione delle soluzioni tecniche per agevolare i clienti nell'accesso a distanza ai servizi e alle banche nella gestione del volume crescente di attività correlato allo stato emergenziale;
- la definizione delle modalità di adeguamento degli strumenti informatici, l'implementazione di soluzioni di *contingency* a supporto delle attività operative del comparto creditizio e per il monitoraggio delle rispettive dinamiche.

Con riferimento ai profili di sicurezza e continuità operativa, sono state indirizzate e coordinate le azioni necessarie per garantire la protezione del personale, dei clienti e dei fornitori - oltre alle necessarie comunicazioni verso gli *stakeholder* interni ed esterni - e per assicurare la continuità dei processi e dei servizi critici.

Le principali soluzioni adottate per fronteggiare l'emergenza nel periodo del *lockdown*, mitigando i rischi e assicurando al contempo la continuità operativa, si sono basate prevalentemente sull'estesa e tempestiva attivazione dello *smart working* e sulla gestione coordinata dell'apertura delle filiali al pubblico.

Si evidenzia innanzitutto che il Gruppo aderisce al protocollo d'intesa stilato tra Federcasse e le OO.SS. del Credito Cooperativo al fine di evitare assembramenti per prevenire e contenere il contagio del virus, nonché per contribuire alla tutela della salute dei lavoratori delle aziende del Credito Cooperativo.

In tale ambito, lo *smart working*, esteso alla quasi totalità del personale delle funzioni centrali e a larga parte del personale delle filiali e delle sedi aperte al pubblico, è da subito apparsa la soluzione maggiormente efficace per assicurare la salvaguardia della salute del personale senza compromettere l'ordinato sviluppo dell'operatività.

Anche sul fronte dei sistemi e servizi - sia dal punto di vista operativo, sia da quello della erogazione dei sistemi - si è applicato in tempi rapidi il modello organizzativo di gestione del lavoro fortemente incentrato sul lavoro in "remoto". Le infrastrutture a disposizione hanno consentito di garantire una efficace conduzione dei sistemi a supporto della nuova modalità operativa assicurando il rispetto degli adempimenti e, al contempo, la gestione dei vari avanzamenti progettuali, sostanzialmente in linea con le relative pianificazioni.

Per quanto riguarda i processi sistemici, partendo dai piani di continuità operativa del gruppo, sono state analizzate le attività critiche e le soluzioni di emergenza relative all'indisponibilità dei locali, del personale e dei fornitori critici, dando priorità alle strutture ed entità operanti a presidio dei processi e dei servizi alla clientela.

Il personale delle unità svolgenti attività critiche, delle strutture a presidio dei processi sistemici e delle strutture operanti sui mercati, è stato abilitato e messo nelle condizioni di lavorare da remoto. Nei casi in cui l'attività svolta richiedeva la presenza fisica, il personale è stato organizzato con turnazioni indirizzate a ridurre il rischio di contagio e, di conseguenza, di indisponibilità di personale critico.

Con riferimento alla rete delle filiali operative, è stato definito un approccio uniforme e coordinato per le aperture dei locali e, ove necessario, la definizione di chiusure selettive. L'accesso è stato regolamentato con regole precise per rispettare la distanza interpersonale. Per tutto il periodo del *lockdown* la clientela è stata prontamente informata, a mezzo di affissioni in filiale e utilizzando i consueti mezzi di comunicazione, in merito alla necessità di limitare l'accesso in filiale solo alle operazioni strettamente necessarie e per improcrastinabili esigenze, privilegiando l'operatività per mezzo dei canali alternativi, in particolare l'internet banking. L'accesso in filiale è stato assicurato - previo appuntamento telefonico - per le operazioni non altrimenti eseguibili e urgenti e non realizzabili attraverso i canali remoti e gli sportelli automatici così come individuate dalla Banca e comunque solo con accesso contingentato. Sono stati, ove necessario, in ogni caso garantite le operazioni "urgenti ed indifferibili" relative a servizi pubblici essenziali.

Per agevolare l'attivazione delle misure previste dai provvedimenti governativi "Cura Italia" e "Liquidità" e dagli accordi di categoria (Moratoria ABI "Imprese in Ripresa 2.0" e "Accordo con Associazione dei Consumatori"), sono state immediatamente attivate le soluzioni funzionali al relativo esercizio e qualificazione da parte delle società del Gruppo, con la produzione di informazioni e *reporting*, anche giornalieri, finalizzati al monitoraggio puntuale sia del livello di esecuzione, sia del relativo impatto, in particolare sulla qualità del portafoglio creditizio; rilevazioni e segnalazioni che trovano anche espressione diretta nelle nuove specifiche segnalazioni di vigilanza a riguardo attivate (di cui, meglio, infra).

Si richiamano, innanzitutto, le azioni indirizzate ad assicurare il presidio delle dinamiche creditizie e dei relativi fattori di rischio per adeguare al mutato contesto di riferimento, rafforzandolo e consolidandolo, il modello operativo del credito e le logiche di gestione relative, garantendo tempestività di risposta alle esigenze della clientela, presidiare il potenziale deterioramento del portafoglio creditizio, favorire le principali iniziative definite nell'ambito dell'*Operational Plan* che accompagna le NPE *Strategy* della Banca.

Le concessioni creditizie della Banca trovano il loro principale quadro di riferimento nella Politica di Gruppo in materia di concessione e perfezionamento del credito, ispirata ai dettami delle normative regolamentari, al principio di sana e prudente gestione, alle *best practice* di sistema ed al principio di proporzionalità nell'applicazione delle regole creditizie. Il Gruppo, nel confermare l'attuazione di tale impianto anche nel contesto dell'emergenza Covid-19, ha ritenuto opportuno, in taluni puntuali casi, adattarne i riferimenti operativi e gestionali al fine di agevolare l'applicazione delle misure governative e associative e rispondere alle richieste della clientela.

In tale ambito sono stati:

- snelliti i processi di istruttoria e accoglimento delle domande da parte della clientela, considerata l'eccezionalità del momento, pur preservando, al contempo, i principi di sana e prudente gestione del credito;
- applicate deroghe alle Politiche di Gruppo, a carattere temporaneo e limitatamente al perimetro di operazioni creditizie rientranti nella sfera di applicazione delle misure previste dai decreti "Cura Italia", e "Liquidità" e dalle Moratorie ABI;
- rafforzati il controllo e il monitoraggio continuo delle misure concesse;
- mantenuti e rafforzati il principio di segregazione dei ruoli, così come disciplinato nella Politica di Gruppo in materia di concessione e perfezionamento del credito e l'attenta osservazione delle controparti che già mostravano anomalie pregresse allo scoppio della pandemia, valutando la resilienza delle posizioni e la validità delle strategie gestionali già intraprese o in corso.

Al fine di presidiare il processo di valutazione del merito creditizio, sono stati declinati, con particolare riguardo alla clientela *corporate*, una serie di ambiti di approfondimento - a rafforzamento dei *credit standard* di ordinaria valutazione delle controparti - differenziati sulla base della tipologia di cliente e di operazione.

Alla luce delle Linee Guida EBA in materia, sono state, inoltre, declinate specifiche indicazioni alle Società del Gruppo per la corretta classificazione delle misure accordate, identificando la tipologia di operazioni di sospensione e le condizioni che, se soddisfatte, non determinano l'automatica classificazione dell'esposizione oggetto di moratoria come "*forborne*".

Le aree di intervento individuate hanno consentito una gestione complessivamente adeguata della macchina operativa sottesa al processo del credito durante le fasi più acute dell'emergenza, con elevatissime percentuali di accoglimento delle richieste di moratoria e di finanziamento (come sinteticamente richiamato nella tabella seguente), pur mantenendo un costante presidio sulla qualità del portafoglio, sulle dinamiche creditizie, sui rispettivi fattori di rischio.

Moratorie DL Cura Italia	Numero (puntuale)	Ammontare (in euro milioni)
Moratorie DL Cura Italia	172	8.314
Nuovi finanziamenti ex art. 13 DL Liquidità	222	6.012

Al 31 dicembre 2020 il numero totale di richieste di moratoria afferenti alle varie tipologie di intervento (ex Lege, ABI, di iniziativa) accordate dalla Banca è risultato, infatti, pari a 172 la per un ammontare complessivo in termini di esposizione lorda pari a 8,3 milioni di euro circa.

Con riferimento alle ulteriori misure di intervento sul credito adottate a livello nazionale (decreto "Liquidità alla fine dell'esercizio risultavano pervenute 222 richieste di interventi per un ammontare pari a 6 milioni di euro circa. La quota preponderante di tali interventi concerne nuovi finanziamenti aventi importo massimo di 25.000 euro, garantiti dal Fondo Centrale di Garanzia (art.13 comma 1 lettera m del DL n.23 dell'8 aprile 2020). Nell'ambito dei finanziamenti erogati si è osservata una sostanziale focalizzazione sulla clientela *captive*, con una sola residuale attività di concessione su nuova clientela non affidata.

Le implicazioni legate al contesto emergenziale, soprattutto in termini di impatti sul comparto creditizio, attraversano trasversalmente il *framework* di valutazione e gestione del rischio di credito della Banca e hanno in tal senso richiesto interventi di integrazione e/o di adeguamento a livello metodologico e di processo, basati, in termini generali, su due principali direttrici:

- l'identificazione ed il monitoraggio nel continuo delle informazioni chiave relative al portafoglio creditizio interessato dall'applicazione delle misure di sostegno previste dai decreti legislativi in ambito Covid; ciò ha implicato, in concreto, l'incorporazione di tali nuove dimensioni di analisi nell'ambito degli ordinari processi di monitoraggio andamentale e controllo dei rischi creditizi, nonché di produzione della relativa reportistica, anche in risposta alle richieste informative pervenute in materia da parte delle Autorità di Vigilanza;
- la rivisitazione delle metriche di previsione del rischio di credito, fattorizzando le nuove determinanti analisi legate all'emergenza Covid (ad es. scenari macroeconomici aggiornati, effetti delle misure di sostegno), nell'ambito degli ordinari processi di misurazione, ed in particolare all'interno del framework di impairment IFRS9.

Con riferimento alle esigenze informative interne, ovvero al complessivo *framework* di *reporting* verso gli organi di governo aziendali, sin dall'avvio dell'emergenza sanitaria è stata intensificata l'attività di *risk monitoring & detection* posta in essere al fine di presidiare le principali dinamiche di rischio (i.e. Rischi Creditizi, Rischi Finanziari e Rischi Operativi).

Per quanto attiene al monitoraggio dei Rischi Creditizi sono state portate all'attenzione degli organi aziendali specifiche informative di sintesi relativamente alle attività in corso in ambito rischi di credito in relazione all'emergenza legata al Covid-19, quali:

- evidenze relative al processo di monitoraggio dell'operatività creditizia in ambito Covid-19, con particolare riferimento alle misure di sostegno accordate alla clientela e alle principali dimensioni di analisi/dinamica evolutiva del complessivo portafoglio creditizio;
- simulazioni – effettuate inizialmente sulla base di ipotesi di bilancio statico e delle informazioni alla data disponibili, oltre che su una prima versione degli scenari macroeconomici generati a fronte dell'emergenza Covid-19 e successivamente aggiornate - del c.d. provisioning addizionale sul portafoglio creditizio previsto per il 2020;
- principali dinamiche dei profili di rischio di credito.

Al fine di assicurare un presidio integrato e trasversale ai rischi della Banca anche per quanto riguarda il monitoraggio dei Rischi Finanziari è stata intensificata l'attività di *risk monitoring*, con la produzione di informative periodiche agli organi di governo e controllo sulle dinamiche dei principali indicatori rappresentativi della situazione dei mercati finanziari, degli esiti dell'attività di monitoraggio sul rischio di liquidità (operativa e strutturale), sugli esiti dell'attività di monitoraggio dei Rischi di Mercato e di Controparte.

Con riferimento ai rischi operativi è stata ulteriormente intensificata la contribuzione al processo di data Loss Data Collection del Gruppo e, in particolare, di raccolta delle perdite operative e/o dei costi straordinari sostenuti per garantire la continuità operativa, nonché il monitoraggio svolto con riferimento agli incidenti IT & Cyber, maggiormente orientato negli ultimi mesi ad individuare eventuali legami di causalità degli accadimenti con la crisi pandemica.

Nell'ambito delle iniziative di risposta all'Emergenza Covid, si richiamano, infine, le soluzioni di mercato attivate in ambito:

- assicurativo, attraverso la messa a disposizione di due distinte polizze di copertura Covid-19. La prima rivolta alla copertura dei dipendenti e dei soci della Banca, la seconda da proporre alle imprese clienti per la tutela dei loro dipendenti;
- monetica e sistemi di pagamenti, attraverso un'offerta per favorire l'accettazione dei micropagamenti con carta, anche a distanza, con rimborso delle *merchant fee* per pagamenti inferiori o uguali a 10 euro. Inoltre, sono stati azzerati i canoni noleggio e delle nuove attivazioni PayWAg Mail per tutto il 2020; per agevolare l'utilizzo della moneta elettronica e limitare la necessità di recarsi allo sportello, è stata prevista la possibilità di ampliare il massimale di prelievo e spesa per i prodotti di debito, così come, fino al termine del periodo emergenziale, di ampliare i massimali di prelievo ATM per le carte Bancomat;

In linea con le raccomandazioni di Banca d'Italia in tema di comunicazioni alla clientela è stato realizzato un sito dedicato all'emergenza Covid-19, con l'obiettivo di fornire informazioni aggiornate alla clientela e uno strumento di comunicazione contenente:

- FAQ per approfondimenti;
- disponibilità della modalità di prenotazione on line degli appuntamenti tramite form presente sul sito (aggiornato quotidianamente con i dati delle filiali aperte e le modifiche agli orari di sportello).

Sono state trasmesse specifiche comunicazioni verso i clienti utilizzatori del RelaxBanking per incentivare l'uso degli strumenti digitali, così come è stata inviata una comunicazione a tutta la clientela rientrante nel decreto.

L'assetto organizzativo

La struttura organizzativa della Banca, ad oggi, si compone di 25 unità lavorative di cui un dirigente (distaccato), 6 quadri direttivi e 18 dipendenti inquadrati nelle aree professionali.

Essa è composta dalla Direzione Generale da cui dipendono tutte le unità organizzative ed in particolare:

- **l'organizzazione e segreteria**, composta da tre unità compresa la Responsabile, che racchiude le funzioni organizzative e di segreteria;
- **la Contabilità e Bilancio** di vigilanza tesoreria della Banca e gestione del portafoglio finanziario, contabilità, bilancio e fiscale, servizi di pagamento e tesoreria enti;
- **la Segreteria fidi** che interviene nel processo istruttorio delle pratiche di affidamento
- **il monitoraggio crediti** che presidia la corretta classificazione, valutazione del portafoglio creditizio e ne con-trolla la gestione, composta da un'unica risorsa.
- **l'area commerciale** dalla cui responsabile dipende la rete delle filiali, costituite da sei agenzie.

Il sistema dei controlli interni è organizzato, in conformità alle disposizioni di vigilanza, in modo che siano garantite tre tipologie/livelli di controllo:

- controlli di primo livello o di linea;
- controlli di secondo livello, sui rischi (risk management), sulla conformità e sull'antiriciclaggio;
- controlli di terzo livello (Internal Audit).

Le Funzioni di Controllo Interno sono state esternalizzate alla Capogruppo e l'unica risorsa precedentemente incaricata delle funzioni è stata assegnata al ruolo di Responsabile commerciale.

Nell'ambito dei controlli interni è presente l'Ufficio ispettorato, composto da un'unica risorsa che presidia i controlli di primo livello.

Al 31 dicembre 2020, il personale della Banca, costituito da 25 collaboratori di cui 1 (il Dirigente) distaccato, con contratto di lavoro dipendente era composto da 14 uomini (56 per cento) e 11 donne (44 per cento).

Nel dettaglio:

Inquadramento contrattuale	Uomini		Donne		Total	
	n.	%	n.	%	n.	%
dirigenti	1	7	0	0	1	4
quadri direttivi	3	22	3	28	6	24
3^ area professionale	9	64	8	72	17	68
2^ area professionale	0	0	0	0	0	0
1^ area professionale	1	7	0	0	1	4
Totale	14	100	11	100	25	100

L'età media dei collaboratori si attesta a 49,8 anni; l'anzianità aziendale media è pari a 23,9 anni. Nel dettaglio:

Classi di età	Uomini		Donne		Total	
	n.	%	n.	%	n.	%
da 20 a 30 anni	0	0	0	0	0	0
da 31 a 40 anni	2	14	2	18	4	16
da 41 a 50 anni	4	29	6	55	10	40
da 51 a 60 anni	6	43	2	18	8	32
oltre 60 anni	2	14	1	9	3	12
Totale	14	100	11	100	25	100

In riferimento al titolo di studio, 9 dipendenti (36 per cento) possiedono una laurea, prevalentemente in discipline economiche, mentre 15 (60 per cento) possiedono un diploma di scuola media superiore. Il restante 1 dipendente (4 per cento) ha un diploma di scuola media inferiore. Nel particolare:

Classi di età	Uomini		Donne		Total	
	n.	%	n.	%	n.	%
scuola media inferiore	1	7	0	0	1	4
scuola media superiore	9	64	6	55	17	68
laurea	4	29	5	45	7	28
Totale	14	100	11	100	25	100

Le risorse umane sono considerate, dalla nostra Banca, una parte essenziale del suo patrimonio. Ne costituiscono l'interfaccia verso l'esterno e, quindi, anche da loro dipende la forza, l'efficacia, la reputazione della BCC. La Banca, anche nel corso del 2020, nella convinzione che il proprio successo dipenda in primo luogo dalla qualità delle persone, si è impegnata in un processo di valorizzazione di tutto il personale, incrementando di continuo le competenze e le capacità dei dipendenti.

Formazione

È stata svolta, nel continuo, la formazione del personale in tutti gli ambiti specialistici ed in favore del personale in relazione alla funzione svolta. È stata garantita la formazione e aggiornamento previsti dalla normativa MiFID 2 IVASS, GDPR e IDD, oltre che quella relativa alla trasparenza ed antiriciclaggio. Buona parte della formazione è stata svolta in e-learning con le piattaforme rilasciate dalla capogruppo.

Più nello specifico, nel 2020 sono state erogate 1.067 ore di formazione (a fronte di 1.043 ore nel 2019), con una media pro-capite di circa 42 ore (rispetto alle circa 41 ore del 2019).

Il prospetto che segue evidenzia gli interventi e le macro aree di approfondimento oggetto di formazione.

Area di formazione	Ore	%
Antiriciclaggio	168	16
Contabilità e Bilancio	35	3
Finanza	282	26
Intermediazione Assicurativa	101	9
Credito	220	21
Normativa	99	9
Trasparenza	48	4
Manageriale	30	3
Privacy	84	8
Totale	1.067	100

Interventi di adeguamento dell'assetto organizzativo

Il 2021 vedrà una profonda rivisitazione del modello distributivo e commerciale, in linea con le indicazioni e con il supporto del Gruppo Bancario Cooperativo Iccrea. Il progetto persegue l'obiettivo di dotare la BCC di una struttura commerciale idonea al dialogo continuo con l'organizzazione commerciale della Capogruppo, parallela ad essa per tipologia di famiglie professionali e coerente alle logiche di sviluppo sui segmenti strategici.

I fattori chiave dell'iniziativa sono

- Porre il cliente al centro delle attività commerciali valorizzando l'attenzione e la propensione al cliente, elemento cardine del credito cooperativo;
- Sviluppare competenze e investire sul capitale umano;
- Sviluppare specializzazioni di prodotto e di settore sui segmenti strategici;
- Far evolvere il concetto di prossimità fisica.

I benefici si concretizzeranno nello sviluppo di una comune cultura commerciale orientata alla soddisfazione degli interessi dei clienti, nella creazione di professionalità specifiche in modo da creare personale consapevole di quale sia il proprio perimetro operativo entro il quale muoversi con responsabilità ed efficienza, nella strutturazione di piani di formazione in base alle esigenze di ciascuna figura professionale.

La rete commerciale, che sarà oggetto di analisi e revisione tenendo conto del modello della Capogruppo e calibrato per le caratteristiche e le dimensioni delle nostre filiali, sarà articolata su quattro agenzie. La "rete distributiva" sarà a presidio dei processi distributivi, commerciali e promozionali della Banca nell'ambito del territorio di loro competenza, nel quadro degli obiettivi assegnati in termini commerciali, economici ed operativi del servizio reso alla clientela, di assunzione e gestione dei rischi connessi assunti nonché di qualità dell'immagine dello stesso servizio.

Tutte le agenzie saranno dotate di casse automatiche ed ATM evoluti, che si affiancheranno alle potenzialità dei canali di *internet e mobile banking*. Conseguentemente, gli orari e le attività delle agenzie saranno rimodulati in funzione del sistema di offerta della Banca.

L'immagine di banca improntata al dinamismo ed alla capacità di fornire in tempi brevi soluzioni adatte a ciascuna esigenza dei clienti sarà rafforzata.

La struttura dell'ufficio "**Organizzazione e Segreteria**", composta da due unità, oltre alla Responsabile, fornirà il necessario supporto tecnico ed organizzativo per attuare il rilevante processo di revisione del modello distributivo. L'unità organizzativa garantisce inoltre il presidio di ambiti normativi ed organizzativi di fondamentale importanza della banca quali la gestione e amministrazione delle risorse umane, tecnologie e sistemi, presidio per le normative privacy e trasparenza, segreteria di direzione e presidenza, rapporti con i soci, accertamenti bancari, economato e immobili, logistica ecc.

L'Unità "**Contabilità e bilancio**" è una struttura cui sono richiesti standard qualitativi e tecnici molto elevati, per garantire la completezza e correttezza della rappresentazione contabile e segnaletica dei fatti aziendali e predisporre le informazioni richieste dalla Capogruppo per il bilancio consolidato e per tutte le altre esigenze. Essa si compone di una unità, oltre al Responsabile.

L'Unità **Monitoraggio Crediti** è composta dal Responsabile. Già da alcuni anni l'ufficio è stato destinatario di sostanziali innovazioni in ambito di gestione, classificazione e valutazione dei crediti deteriorati: l'efficacia della gestione è stata migliorata con l'impiego della procedura informatica, le metodologie di classificazione e valutazione ridefinite e costantemente affinate nonché l'utilizzo di forme di outsourcing che migliorano l'efficienza dei processi. L'ufficio è stato interessato dall'applicazione delle direttive della

Capogruppo negli ambiti di suo interesse, ovvero il controllo andamentale e monitoraggio, la classificazione delle posizioni di rischio e gli accantonamenti, la valutazione e gestione del credito deteriorato.

L'Unità **Segreteria Fidi**, composta dal Responsabile, è stata interessata negli ultimi anni da varie revisioni delle "Politiche di erogazione del credito", sempre nell'ottica di miglioramento dei processi di selezione dei clienti da affidare. È stata altresì coinvolta nell'adozione di nuove politiche di misurazione del rischio, istruttoria, erogazione e valutazione delle garanzie, in linea con i modelli che la Capogruppo. Anche per l'Unità in discorso, è previsto l'efficientamento attraverso logiche di outsourcing delle attività di back office.

Sistema informativo

Nel corso del 2020 è stata compiuta la migrazione verso il sistema operativo di gruppo BCC Si, conformemente alle previsioni dal Contratto di Coesione.

5.1 Le attività di *derisking*

Nel più ampio quadro delle progettualità sottostanti la costituzione e l'avvio operativo del Gruppo Bancario Cooperativo Iccrea, è stato dato quindi impulso, in stretto raccordo e coordinamento con la Capogruppo, ad un articolato programma di "*derisking*", incardinato su più linee di azione:

- innalzamento dei tassi di copertura in coerenza con le *best practice* di riferimento e gli standard di mercato, anche integrando ipotesi valutative dei crediti deteriorati *gone concern* basate su scenari probabilistici di cessione;
- miglioramento della qualità delle basi dati analitiche sottostanti i portafogli (condizione questa, come noto, essenziale sia ai fini della strutturazione di operazioni di cessione al mercato², sia per una più proattiva gestione di tali tipologie di attivi, basata anche sul ricorso a operatori professionali esterni);
- cessione pro-soluto dei crediti, anche attraverso la partecipazione a operazioni cessione o di cartolarizzazione di portafogli *multioriginator* coordinate dalla Capogruppo.

Con particolare riferimento all'ultimo punto, la diminuzione degli NPL registrata dalla Banca nel 2019 e nel 2020 riflette in larga misura gli effetti di alcune operazioni di cessione, anche attraverso cartolarizzazione, attuate (prevalentemente) attraverso la partecipazione a operazioni multicedenti coordinate dalla Capogruppo Iccrea Banca.

Il programma di deconsolidamento degli NPE ha trovato, infatti, un primo significativo compimento nel corso del 2018 e del 2019, con la partecipazione della Banca alle operazioni di cartolarizzazione con GACS ("BCC NPLs 2018-2") e operazioni di cessione pro-soluto realizzate sotto il coordinamento della Capogruppo; l'attività di *derisking* è proseguita nel 2020 tramite la partecipazione a ulteriori iniziative multioriginator coordinate dalla Capogruppo (quarta operazione con GACS "BCC NPL 2020"), che hanno portato alla dismissione di un ammontare particolarmente importante di NPE conseguendo la riduzione dello stock dei crediti deteriorati.

GACS IV

Nel contesto sopra delineato si colloca, come detto, la partecipazione della Banca all'operazione "BCC NPL 2020", una cartolarizzazione multioriginator di un portafoglio di crediti in sofferenza con presentazione di istanza al Ministero dell'Economia e delle Finanze ai fini dell'ammissione allo schema di garanzia dello Stato sulle passività emesse (c.d. "GACS").

L'operazione ha avuto ad oggetto un portafoglio complessivo di crediti in sofferenza costituito da 17.426 posizioni riferite a 9.580 debitori, originati da 88 banche del GBCI e da 2 banche non appartenenti al Gruppo. Tale portafoglio ha registrato una pretesa creditoria superiore a euro 2,3 miliardi, di cui euro 2 miliardi originata dal GBCI.

Ai fini del perfezionamento dell'operazione sono stati emessi: titoli Senior, dotati di rating Baa2 da parte di Moody's e BBB da parte di Scope, sottoscritti interamente dagli Originators unitamente al 5% delle Mezzanine e delle Junior nel rispetto dell'obbligo di mantenimento dell'interesse economico netto nell'operazione (c.d. retention rule) previsto dalla normativa di Vigilanza. Il restante 95% delle notes Mezzanine, anch'esse dotate di rating Caa2 da parte di Moody's e CC da parte di Scope, e Junior, non dotate di rating, sono state collocate sul mercato.

Il portafoglio cartolarizzato dalla Banca comprendeva crediti classificati a sofferenza alla data di cessione, per un valore lordo alla data di efficacia economica della cessione pari a euro 2,5 milioni e per un valore netto alla data di cessione al veicolo di euro 494 mila, ceduti ad un corrispettivo pari a euro 953 mila.

Con riferimento agli aspetti prudenziali si evidenzia che il riconoscimento del significant risk transfer è stato effettuato a valere sulla segnalazione riferita al 31 dicembre 2020, cancellando da tale data di riferimento anche ai fini prudenziali il portafoglio sofferenze cartolarizzato.

Ai fini prudenziali, le notes Junior e Mezzanine sottoscritte dalla Banca sono ponderate sulla base dei coefficienti rivenienti dal metodo SEC-SA in aderenza alle previsioni di cui al Regolamento UE 2401/2017, mentre le notes Senior sono ponderate secondo il metodo SEC ERBA, come ordinarie posizioni verso una cartolarizzazione con rating; una volta ottenuta la Garanzia

² È evidenza empirica, anche nelle operazioni di più recente realizzazione, come il prezzo di cessione sia, anche significativamente, impattato dalla qualità dei dati che la Banca cedente è in grado di rendere disponibili ai potenziali acquirenti.

pubblica GACS, nella prima parte del 2021, ai titoli Senior verrà applicata la ponderazione prevista per le esposizioni nei confronti dello Stato.

Quale ulteriore informazione si segnala che, nella strutturazione dell'operazione, si è provveduto alla costituzione di una ReoCo vale a dire una società finalizzata ad ottimizzare il processo di recupero immobiliare attraverso la possibilità di acquistare, gestire e rivendere i beni immobili e i mobili registrati posti a garanzia dei crediti oggetto di cartolarizzazione.

Operazioni di cessione in corso di realizzazione nel corso del 2021

Proseguendo nell'attuazione del programma di de-risking mirato alla significativa riduzione delle NPE del Gruppo, il GBCI ha dato avvio nel primo semestre 2020 alla strutturazione di un'ulteriore operazione di cartolarizzazione multioriginator avente ad oggetto una pluralità di portafogli di crediti derivanti da finanziamenti ipotecari e chirografari vantati verso debitori classificati a sofferenza (c.d. GACS V), la cui classe senior sia eligibile ai fini dell'ammissione allo schema di garanzia dello Stato sulle passività emesse. Con riferimento a quest'ultimo aspetto, si rappresenta tuttavia che qualora lo schema di garanzia dello Stato non dovesse essere prorogato, l'operazione sarà comunque realizzata con una struttura finanziaria idonea a perseguire il miglior risultato avuto riguardo al prezzo di cessione e al deconsolidamento contabile e prudenziale. Anche tale operazione prevede, in linea con le migliori prassi di mercato per operazioni della specie e con le precedenti operazioni realizzate dal GBCI, la cessione pro-soluto dei crediti a una società veicolo di cartolarizzazione costituita ai sensi della Legge 130/1999; il veicolo finanzia il corrispettivo della cessione attraverso l'emissione titoli *asset-backed*. La Capogruppo interverrà nell'operazione in oggetto sia in qualità di cedente che di co-arranger.

La conclusione dell'operazione è attesa entro l'esercizio 2021 e consentirà di ridurre ulteriormente i livelli di rischiosità del Gruppo grazie ai benefici attesi in termini di riduzione dell'NPL Ratio.

Completamento del c.d. "pacchetto bancario"

Il 7 giugno 2019 sono stati pubblicati in Gazzetta Ufficiale dell'Unione europea il Regolamento UE 2019/876, la Direttiva UE 2019/878, il Regolamento 2019/877, la Direttiva UE 2019/879 del Parlamento europeo e del Consiglio del 20 maggio 2019, parte integrante e coronamento del c.d. "pacchetto bancario" indirizzato a innalzare la resilienza del sistema bancario e finanziario europeo adeguando il *framework* prudenziale europeo agli indirizzi condivisi, a livello internazionale, dal Comitato di Basilea (BCBS) e dal Consiglio per la Stabilità Finanziaria (FSB). Le citate disposizioni sono entrate in vigore il 27 giugno 2019. Con il Regolamento UE 2019/876 (c.d. CRR 2), le cui disposizioni si applicano – con alcune eccezioni in parte infra specificate – dal 28 giugno 2021, sono stati recepiti nell'ordinamento comunitario gli standard emanati dal BCBS su (i) la capacità di assorbimento delle perdite (*Total -Loss Absorbing Capacity* -TLAC) degli enti a rilevanza sistemica globale; (ii) le nuove metodologie di calcolo dei requisiti patrimoniali per il rischio di mercato; (iii) le nuove metodologie di calcolo dei requisiti patrimoniali per il rischio di controparte; (iv) il trattamento prudenziale delle esposizioni verso controparti centrali; (v) il coefficiente di netto di finanziamento stabile (NSFR); (vi) il coefficiente di leva finanziaria. Sono inoltre modificate le disposizioni inerenti alla c.d. informativa di III Pilastro, per adeguarne i contenuti alle modifiche dianzi richiamate, nonché gli obblighi di segnalazione alle autorità competenti da parte delle banche.

Nel più ampio ambito delle estese modifiche introdotte, vanno segnalate, per la rilevanza che assumono per la Banca quelle indirizzate a mantenere, rafforzando ed estendendone l'applicazione, alcuni trattamenti prudenziali favorevoli finalizzati a sostenere l'erogazione del credito all'economia reale e a introdurre nell'ambito delle disposizioni inerenti al calcolo del requisito patrimoniale per le esposizioni verso investimenti, la considerazione del tema della finanza sostenibile (c.d. "misure espansive"). Si evidenziano in particolare: le modifiche alla disciplina del "*supporting factor*" applicabile alle esposizioni verso piccole e medie imprese (SMEs Supporting Factor), con impatti migliorativi sul calcolo degli attivi ponderati per il rischio di tali controparti; la riduzione del 25% degli assorbimenti patrimoniali richiesti per i finanziamenti destinati alla realizzazione di infrastrutture classificati nei portafogli regolamentari "*corporate*" o "*specialised lending*" (*Infrastructure Supporting Factor*); la riduzione dal 75% al 35% della ponderazione applicabile ai finanziamenti garantiti da cessione del quinto dello stipendio.

In data 26 giugno 2020, è stato pubblicato nella Gazzetta Ufficiale dell'Unione Europea il Regolamento (UE) 2020/873 che modifica i regolamenti CRR e CRR II, al fine di adeguare il quadro di regolamentazione prudenziale alle esigenze legate all'emergenza da COVID-19. Il Regolamento introduce, inter alia, misure di allentamento dei requisiti patrimoniali applicabili dal 27 giugno 2020, quali:

- la modifica alle disposizioni transitorie dell'IFRS 9 che consente alle banche di sterilizzare gli impatti patrimoniali connessi all'incremento delle rettifiche di valore su crediti in bonis (quindi, limitatamente a i portafogli stage 1 e 2) rilevato nel periodo 2020 – 2024 rispetto al 1° gennaio 2020. In particolare, il Regolamento prevede la re-introduzione nel capitale primario di classe 1 di una quota progressiva decrescente dell'effetto delle maggiori rettifiche pari al 100% nel 2020 e nel 2021, al 75% nel 2022, al 50% nel 2023 ed al 25% nel 2024; in continuità con le scelte operate e come meglio specificato nell'informativa sui Fondi propri, la Banca si avvale della citata facoltà;
- l'introduzione del filtro prudenziale relativo alla riserva OCI sui titoli di Stato per attenuare l'impatto negativo dei livelli di volatilità dei mercati finanziari e del debito delle amministrazioni centrali sul capitale regolamentare. Il trattamento

temporaneo, applicabile nel periodo dal 1° gennaio 2020 al 31 dicembre 2022, consente alle banche di escludere dagli elementi del capitale primario di classe 1 l'importo progressivamente decrescente (100% nel 2020, 70% nel 2021, 40% nel 2022) dei profitti e delle perdite non realizzati cumulati a partire dal 31 dicembre 2019, contabilizzato alla voce di bilancio «Variazioni di fair value di strumenti di debito valutati al fair value rilevato nelle altre componenti di conto economico complessivo», con riferimento alle esposizioni verso amministrazioni centrali, sempreché tali esposizioni non siano classificate tra le attività finanziarie deteriorate; in coerenza con gli indirizzi di Gruppo, la Banca non ha al momento aderito a tale possibilità;

- l'anticipo della data di applicazione delle misure "espansive introdotte dal CRR 2, in particolare (i) SMEs Supporting Factor, (ii) Infrastructure Supporting Factor e (iii) più corretta calibrazione dei finanziamenti garantiti da cessione di quota dello stipendio/pensione. La data di applicazione di tali misure è stata anticipata al 27 giugno 2020, data di entrata in vigore del Regolamento, rispetto a quella del 28 giugno 2021, originariamente prevista dal CRR II; i benefici prudenziali conseguenti lo SMEs supporting factor sono stati prontamente recepiti. Riguardo all'Infrastructure Supporting Factor, al momento l'operatività interessata non è presente nel portafoglio esposizioni della Banca;
- l'introduzione di un trattamento temporaneo del debito pubblico emesso nella valuta di un altro Stato membro: fino al 31 dicembre 2024, le esposizioni verso le amministrazioni centrali e le banche centrali degli Stati membri, ove tali esposizioni sono denominate e finanziate nella valuta nazionale di un altro Stato membro, ricevono fattori di ponderazioni più favorevoli nel rischio di credito; inoltre, le autorità competenti possono consentire alle banche di assumere esposizioni con limiti maggiori ai fini della disciplina delle grandi esposizioni; al momento l'operatività in argomento non rileva per la Banca;
- l'applicazione immediata degli RTS EBA sul trattamento prudenziale dei software; il CRR II ha introdotto disposizioni per modificare il trattamento regolamentare delle attività software, prevedendo – nel rispetto di determinati requisiti - la loro esclusione dalle deduzioni dal CET 1. Per liberare capitale e per sostenere gli investimenti digitali delle banche, il Regolamento 2020/873 ha anticipato la data di applicazione alla data di entrata in vigore dei pertinenti *Regulatory Technical Standard* (RTS) il 14 ottobre 2020, l'EBA ha pubblicato la bozza finale delle norme tecniche di regolamentazione che specifica le modalità di attuazione di tale esenzione, l'RTS è stato adottato con atto delegato della Commissione europea nel successivo mese di novembre e vigenza immediata. La data di applicazione del nuovo trattamento prudenziale dei software era stata fissata dal CRR II a 12 mesi dall'entrata in vigore del suddetto RTS; sono attualmente in corso, in stretto raccordo con le attività progettuali coordinate dalla Capogruppo, le iniziative per individuare le fattispecie interessate e beneficiare del nuovo più favorevole trattamento prudenziale. Si evidenzia comunque la relativa marginalità per la Banca degli investimenti in argomento;
- con riferimento alla disciplina in materia di *prudential backstop* per i crediti deteriorati (c.d. "*calendar provisioning*"), l'estensione del regime preferenziale previsto per i crediti garantiti da Export Credit Agencies (SACE in Italia) per quanto riguarda gli obblighi di accantonamento (0% per i primi 7 anni, accantonamento al 100% solo l'ottavo anno) a tutti i crediti garantiti dallo Stato (solo per la quota del credito garantita); la misura è già applicata nella determinazione degli impatti e applicazione della specifica disciplina;
- l'esclusione temporanea, soggetta all'esercizio della discrezionalità da parte dell'autorità competente, di talune esposizioni verso le banche centrali dal calcolo del coefficiente di leva finanziaria. Con la Decisione (UE) 2020/1306 del 16 settembre 2020, la BCE ha riconosciuto la sussistenza delle circostanze eccezionali che giustificano l'esclusione dalla misura dell'esposizione complessiva di (i) monete e banconote che costituiscono la valuta legale nel paese della banca centrale e (ii) depositi detenuti in operazione di deposito presso la banca centrale o a saldi detenuti in conti di riserva, inclusi i fondi detenuti al fine di soddisfare l'obbligo di riserve minime. Sulla base di tale decisione, la BCE consente alle banche significative di beneficiare di tale esclusione fino al 27 giugno 2021; la misura non assume rilievo/assume rilievo solo marginale per la Banca che assolve agli obblighi di riserve minime per via indiretta.

Con riguardo alla Direttiva UE 2019/878 (c.d. CRD 5) le novità principali riguardano l'introduzione di una metodologia univoca per il calcolo del coefficiente di riserva di capitale a fronte del rischio sistemico e il principio di separatezza tra la riserva di capitale detenuta per far fronte al rischio sistemico, la riserva di capitale anticiclica e le altre riserve di capitale specifiche per gli altri rischi.

Le modifiche introdotte dal Regolamento UE 2019/877 (c.d. SRMR2) e dalla Direttiva UE 2019/879 (c.d. BRRD2) sono indirizzate principalmente ad assicurare una sufficiente capacità di assorbimento delle perdite e di ricapitalizzazione degli enti globali a rilevanza sistemica.

La Banca monitora con costante attenzione, nell'ambito delle ordinarie attività di presidio dell'adeguatezza patrimoniale e della qualità dei trattamenti prudenziali e segnalatici, le novità introdotte alla disciplina prudenziale, sia in ordine alla opportuna considerazione delle stesse nella definizione degli indirizzi operativi prospettici, sia per l'avvio tempestivo delle connesse attività di adeguamento, in stretto raccordo con le iniziative progettuali coordinate dalla Capogruppo.

Introduzione di requisiti di primo pilastro in materia di copertura delle perdite su crediti e aspettative di vigilanza in materia di copertura delle perdite su crediti

Il 25 aprile 2019, è stato pubblicato nella Gazzetta Ufficiale dell'UE il Regolamento (UE) 2019/630 del Parlamento europeo e del Consiglio del 17 aprile 2019, che modifica il Regolamento (UE) 575/2013 (c.d. CRR) introducendo disposizioni in materia di copertura minima delle perdite sulle esposizioni deteriorate (non *performing loan* – NPL). Le nuove disposizioni prevedono percentuali minime di copertura dei crediti deteriorati da rispettare entro determinati intervalli temporali massimi e differenziate in funzione della presenza o meno di garanzie e della tipologia delle stesse. Qualora le coperture contabili siano insufficienti rispetto ai parametri individuati dalla norma, è richiesto alle banche di apportare una deduzione ai fondi propri pari alla differenza negativa tra gli accantonamenti realizzati e quelli previsti dal Regolamento. Il trattamento è pertanto di I Pilastro ed è applicabile in maniera meccanica, con impatto diretto sui fondi propri (in particolare, il CET1) e, conseguentemente, i *ratios* patrimoniali. Il Regolamento UE n. 630/2019 si applica esclusivamente alle esposizioni deteriorate che emergeranno dai crediti originati successivamente alla data di prima applicazione del Regolamento (26 aprile 2019). Pertanto, non si applica *a (i)* lo stock di NPL esistente e *(ii)* alle esposizioni originate prima del 26 aprile 2019 che dovessero diventare *non-performing* in futuro.

Al fine di tenere conto dei requisiti introdotti dal Regolamento UE n. 630/2019, il 22 agosto u.s. la BCE ha comunicato di aver rivisto i riferimenti emanati nel marzo 2018 con l'Addendum alle proprie Linee Guida sugli NPL riguardo alle aspettative di vigilanza in materia di accantonamenti prudenziali sulle esposizioni classificate come deteriorate a partire dal 1° aprile 2018 (linee guida che pur avendo carattere non vincolante, sono considerate dall'Autorità alla base del dialogo con le banche significative nell'ambito delle valutazioni che portano alla determinazione dei requisiti aggiuntivi di II Pilastro).

I livelli minimi di accantonamento definiti, che devono essere applicati esposizione per esposizione, tengono in considerazione il grado di protezione del credito e la fascia di anzianità e indirizzano la copertura integrale delle esposizioni deteriorate secondo un calendario di 3/7/9 anni a seconda della presenza meno di garanzie e della relativa tipologia. Al fine di determinare quali parti delle esposizioni deteriorate debbano essere trattate come garantite o non garantite devono essere applicati i criteri di ammissibilità per la protezione del credito conformemente al regolamento (UE) 2013/575 (CRR).

Nell'ambito del Progetto di decisione SREP del Gruppo, la BCE ha specificato le raccomandazioni in merito al raggiungimento di determinati livelli di copertura per quanto concerne lo stock di esposizioni Non Performing classificate prima del 1° aprile 2018, articolati come segue:

- per le esposizioni che al 2020 presentano un *vintage* maggiore di 7 anni (se garantite) o 2 anni (se non garantite), viene individuato un livello di copertura minima iniziale, rispettivamente, del 50% e del 60% e applicato un *phase* in lineare negli anni successivi che porta al conseguimento della copertura del 100%, rispettivamente, nel 2025 e nel 2024;
- per le esposizioni che, invece, al 2020 presentano un *vintage* inferiore a quello di cui al precedente punto, al raggiungimento del 7° anno (se garantite) o del 2° anno (se non garantite), vengono applicate le percentuali definite per l'anno di riferimento dall'approccio lineare di *phase-in*.

Come anticipato, l'ambito di applicazione delle aspettative di vigilanza della BCE per i nuovi NPL è limitato alle esposizioni deteriorate derivanti da prestiti (anche ancora in *bonis* e che si dovessero deteriorare successivamente) erogati prima del 26 aprile 2019.

La generale disciplina attinente agli NPL si integra nei nuovi, particolarmente restrittivi, riferimenti in materia di soglia di rilevanza di un'obbligazione creditizia arretrata e delle linee guida EBA sulla definizione di default prudenziale (in applicazione dal 1° gennaio 2021).

Tutti i citati riferimenti e, in tale ambito in particolare, l'introduzione dei requisiti di I e di II Pilastro sopra sinteticamente richiamati, imprimono ulteriore rilevanza alle strategie della Banca che, coerentemente con quelle del Gruppo, sono ulteriormente indirizzate al perseguimento di importanti obiettivi di smobilizzo dei crediti *non-performing* (e tra questi, prioritariamente, di quelli con *vintage* più elevato e/o livelli di copertura inferiori).

Al fine di corrispondere alle esigenze informative manifestate dalla BCE in applicazione delle su richiamate aspettative di vigilanza, a partire dalla prima parte del 2020 la Capogruppo ha avviato una progettualità volta a tracciare correttamente le caratteristiche delle singole linee di credito interessate (sia in termini di *vintage*, sia di presidi di garanzia utilizzabili), indirizzando in tal modo una costantemente proattiva gestione di tali crediti, in un'ottica di valutazione anche prospettica delle scelte strategiche afferenti al piano NPE e al complessivo processo di pianificazione strategica che il Gruppo completerà entro la fine del mese di maggio.

Nell'ambito dell'attività di pianificazione strategica e *capital management*, la Banca tiene, quindi, in debita considerazione oltre ai fattori tradizionali - come, tra gli altri, i livelli di capitalizzazione, i rischi generati, la capacità di produrre reddito e la capacità di raccolta sul mercato di capitale subordinato - anche i nuovi *driver* derivanti dai riferimenti dianzi richiamati in merito agli NPL.

Gli impatti delle disposizioni sono attentamente valutati anche per indirizzare opportunamente nel processo del credito i criteri di affidamento e le modalità di misurazione del profilo rischio/rendimento della nuova clientela, le modalità di monitoraggio del deterioramento creditizio, la gestione proattiva delle posizioni in deterioramento che manifestano segnali di vitalità in termini industriali e/o di solidità del patrimonio posto a garanzia della posizione.

Operazione di Covered Bond

Alla luce della costituzione del GBCI e nel contesto della pianificazione delle attività ad esso funzionali, si è individuato nella realizzazione di un Programma di Obbligazioni Bancarie Garantite (“OBG” o “Covered Bond”) un ulteriore e importante canale di raccolta al quale non si aveva finora avuto la possibilità di accedere, in ragione dei requisiti patrimoniali richiesti dalla normativa applicabile agli Emittenti, lato BCC, alla indisponibilità per adeguati ammontari di crediti eleggibili, lato Iccrea Banca. Tra i principali benefici ottenibili dalla costituzione del programma, oltre alla riduzione del costo del funding, si segnalano l’ottimizzazione degli attivi e dei profili di liquidità strutturale, la possibilità, in quanto strumento di tesoreria accentrata, di distribuire nuova raccolta anche in funzione delle esigenze delle Banche Affiliate e la possibilità di ottenere una migliore correlazione tra i profili temporali delle scadenze degli impieghi e della raccolta.

La Capogruppo interverrà nelle operazioni in oggetto in qualità sia di Emittente, sia di soggetto promotore e *joint arranger* (assieme a Barclays).

La conclusione del programma e la prima emissione sono attese entro il primo semestre 2021, tenuto conto delle prevalenti condizioni di mercato.

Relazioni industriali

Anche le relazioni industriali, fin dai primi mesi dell’anno, hanno ovviamente risentito delle conseguenze derivanti dall’emergenza epidemiologica da Covid 19 la quale, in ambito sindacale, ha condotto alla necessità di un tavolo di confronto permanente, sia a livello di sistema che a livello di gruppo, finalizzato alla ricerca delle migliori soluzioni condivise volte a garantire, assicurando comunque la continuità aziendale, l’efficace tutela della salute dei lavoratori. In ottemperanza dei Protocolli condivisi a livello governativo con le parti sociali sulla regolamentazione delle misure per il contrasto e il contenimento della diffusione del virus negli ambienti di lavoro e delle successive intese definite dall’associazione di categoria e dalle segreterie nazionali delle organizzazioni sindacali, anche nel Gruppo sono stati costituiti i Comitati Aziendali per l’applicazione e la verifica delle regole definite a livello governativo e di categoria.

Anche quest’anno l’accordo sindacale sul Premio di Risultato ha previsto la possibilità di riconoscimento dell’importo del premio in modalità *flexible benefits*, nella percentuale scelta dal dipendente, con l’ulteriore erogazione da parte dell’azienda, in caso di opzione della modalità welfare, di un ulteriore contributo a proprio carico del 20% sull’importo del premio.

Le altre modifiche all’organizzazione, ai processi e gli interventi IT attuati, in corso, programmati per l’adeguamento al mutato quadro regolamentare

In relazione alle attività di adeguamento organizzativo e procedurale, si richiamano gli ulteriori interventi attuati o in corso con riferimento alle principali novità normative intervenute nel corso del 2020 (di seguito anche “periodo di riferimento”).

ESG e Climate Change

Il tema ESG è una priorità per la Commissione Europea che nel 2021 pubblicherà il nuovo Action Plan sulla finanza sostenibile. Ad aprile 2020 la Commissione ha aperto una consultazione pubblica sulla “*Renewed Sustainable Finance Strategy*” che si inserisce nel più ampio progetto del *Green Deal*. A due anni dal piano di azione che ha finora improntato le azioni regolamentari della Ue, l’aggiornamento della strategia sulla finanza sostenibile si prefigge tre obiettivi:

1. rafforzare le fondamenta degli investimenti sostenibili attraverso la creazione di un quadro abilitante con strumenti e strutture più efficienti;
2. aumentare le opportunità per i cittadini, le istituzioni finanziarie e le aziende di avere un impatto positivo sulla società e sull’ambiente adottando soluzioni sostenibili;
3. assicurare che i rischi ambientali e climatici siano gestiti e integrati nelle istituzioni finanziarie e nel sistema nel suo complesso, e che al contempo siano considerati anche i rischi sociali.

La consultazione si è chiusa il 15 luglio; numerosi attori rilevanti del mercato, tra cui l’EBA, ESMA ed EIOPA, l’ECB e Eurosif, hanno risposto alla consultazione ed è emersa una convergenza su diversi punti, che probabilmente costituiranno alcune delle priorità della nuova strategia europea:

- Garantire dati ESG accessibili;
- Elaborare standard minimi per le metodologie di calcolo di score e rating ESG;

- Definire benchmark ESG europei robusti e affidabili dal punto di vista metodologico che incorporino non solo gli aspetti ambientali (E) ma anche gli aspetti sociali (S) e la corporate governance (G);
- Introdurre etichette di sostenibilità (ecolabel) per i prodotti finanziari per migliorarne la trasparenza;
- Prevedere incentivi per emittenti e investitori di/in strumenti di finanza sostenibile;
- Applicare il criterio di proporzionalità agli adempimenti legati alla disclosure ESG sia per gli investitori sia per le imprese;
- Promuovere una convergenza regolatoria internazionale.

Una priorità del precedente Action Plan che si potrà considerare un obiettivo anche del prossimo Piano di Azione è l'integrazione della sostenibilità anche nei requisiti prudenziali, in quanto il ruolo delle banche non è limitato all'orientamento dei flussi di capitali verso gli investimenti ma riguarda anche la difesa della stabilità del sistema finanziario ed economico nel suo complesso.

Il 14 dicembre 2020 la Commissione europea ha pubblicato uno studio intermedio delegato dalla stessa Commissione a BlackRock Financial Markets Advisory sullo sviluppo di strumenti e meccanismi per l'integrazione dei fattori ESG nel quadro prudenziale bancario dell'UE e nelle strategie di business e nelle politiche di investimento delle banche. Lo studio si concentra principalmente sull'esercizio di valutazione delle pratiche correnti da parte delle banche e delle autorità di vigilanza e si basa su un'analisi preliminare dei dati raccolti finora; rappresenta pertanto uno dei molteplici input che informeranno il lavoro per l'attuazione del piano d'azione della Commissione sulla finanza sostenibile.

Anche gli organismi di vigilanza sono intervenuti sul tema del rischio climatico in una prospettiva di stabilità. Il 27 novembre la BCE ha pubblicato il testo definitivo e modificato della "Guida sui rischi climatici e ambientali" in seguito a una consultazione pubblica, condotta dal 20 maggio al 25 settembre. Il documento illustra come la BCE si attende che le banche gestiscano tali rischi in maniera prudente e forniscano al riguardo un'informazione trasparente nel rispetto delle norme prudenziali vigenti. Le aspettative riguardano l'integrazione dei rischi climatici nella strategia aziendale, aspettative relative alla gestione dei rischi, la governance e la propensione al rischio ed infine aspettative relative all'informazione che verrà fornita. La guida è rivolta alle banche significative e la BCE ne seguirà lo stato di attuazione della guida mediante due azioni concrete:

- all'inizio del 2021 sarà chiesto alle banche di condurre un'autovalutazione alla luce delle aspettative di vigilanza definite nella guida e di redigere su questa base un piano di azione;
- successivamente la BCE svolgerà un'analisi comparativa delle autovalutazioni e dei piani di azione, che saranno oggetto di confronto critico nell'ambito del dialogo di vigilanza. Nel 2022 sarà effettuato un riesame di vigilanza completo delle prassi delle banche, al quale la BCE darà seguito con interventi concreti ove necessario.

Inoltre, in linea con la crescente importanza dei cambiamenti climatici per l'economia e con i maggiori dati disponibili che ne dimostrano l'impatto finanziario sulle banche, la BCE terrà conto dei rischi climatici nella prossima prova di stress del 2022 (dettagli ulteriori saranno forniti nel corso del 2021). Infine, la BCE ha pubblicato anche un rapporto da cui emerge che le banche sono indietro in tema di informativa sui rischi climatici e ambientali, nonostante alcuni miglioramenti riscontrati rispetto al 2019, e nella seconda metà del 2021 la BCE si propone di identificare le restanti carenze e discuterle con le banche.

A fine ottobre 2020 l'EBA ha posto in pubblica consultazione un documento³ di proposta su come i fattori ESG e i rischi ESG potrebbero essere inclusi nel quadro normativo e di vigilanza per gli istituti di credito e le imprese di investimento. Il documento identifica per la prima volta definizioni comuni di rischi ESG, basandosi sulla tassonomia dell'UE e su una panoramica degli attuali metodi di valutazione. Inoltre, delinea delle raccomandazioni per l'incorporazione dei rischi ESG nelle strategie di business, nella governance e nella gestione del rischio, così come nella supervisione.

Entro giugno 2021 l'EBA produrrà un rapporto su queste tematiche. Questo intervento si colloca nell'ambito di un più articolato «Piano di azione» sulla finanza sostenibile, pubblicato dall'Autorità Bancaria Europea il 6 dicembre 2019, in cui si definisce la road map per l'attuazione dei mandati ricevuti dalla legislazione primaria (CRD II, CRD V, IFR e IFD).

Attività di rischio e conflitti di interessi nei confronti di soggetti collegati

La Banca d'Italia ha emanato l'aggiornamento n. 33 del 23 giugno 2020 alla Circolare n. 285 del 17/12/2013 "Disposizioni di Vigilanza per le banche" con cui è stato introdotto nella Parte III il Capitolo 11 "Attività di rischio e conflitti di interessi nei confronti di soggetti collegati".

Tale nuovo Capitolo 11 reca la disciplina delle attività di rischio e conflitti d'interessi delle banche e dei gruppi bancari nei confronti di soggetti collegati, fino ad ora contenuta nella Circolare n. 263/2006, al fine di aggiornarla al nuovo quadro normativo (modifiche del T.U.B. e introduzione del C.R.R.) ed escludere, a determinate condizioni, le partecipazioni in imprese

³ Discussion Paper on management and supervision of ESG risks for credit institutions and investment firms 30/10/2020.

assicurative dall'applicazione dei limiti prudenziali. A tale riguardo sono in corso le attività per l'adeguamento alle nuove disposizioni normative.

Credito

In data 14 gennaio 2020, la Banca d'Italia ha pubblicato sul proprio sito internet degli Orientamenti di vigilanza sul rimborso anticipato del credito da parte dei consumatori, con lo scopo di favorire un pronto allineamento della disciplina domestica all'interpretazione dell'art. 16, para. 1 della Direttiva 2008/48/CE, fornita dalla Corte di Giustizia dell'Unione Europea nell'ambito della sentenza dell'11 settembre 2019 sul c.d. "caso Lexitor". La Banca fa riferimento alle attività e indirizzi del tavolo di lavoro coordinato dalla Capogruppo che, interagendo anche con le strutture tecniche delegate al sistema informatico, ha fornito indicazioni operative e clausole contrattuali per l'adeguamento del Gruppo al quadro interpretativo delineato dalla sentenza sopra richiamata.

In data 1° marzo 2020, è entrata in vigore la L. 28 febbraio 2020 n. 8 recante "Disposizioni urgenti in materia di proroga dei termini legislativi, di organizzazione delle pubbliche amministrazioni, nonché di innovazione tecnologica".

In risposta all'Emergenza Covid, con riferimento alle tematiche connesse al credito, sono stati emanati i seguenti provvedimenti:

- D.L. 17 marzo 2020 n. 18 che prevede il potenziamento dell'intervento del Fondo di Garanzia per le PMI e del Fondo di solidarietà per i mutui per l'acquisto della prima casa, misure di sostegno finanziario alle imprese e incentivazione alla cessione di crediti deteriorati;
- D.L. 8 aprile 2020 n. 23 recante "Misure urgenti in materia di accesso al credito";
- L. 24 aprile 2020 n. 27 che disciplina il Fondo di Garanzia per le PMI ed il Fondo di solidarietà per i mutui per l'acquisto della prima casa, nonché le modalità per effettuare la procedura esecutiva per il pignoramento immobiliare assieme alle misure in favore del settore agricolo e della pesca in risposta all'emergenza sanitaria;
- D.L. 19 maggio 2020, n. 34 su disposizioni in materia di GACS, garanzia concessa da SACE S.p.A. in favore delle assicurazioni sui crediti commerciali, aiuti sotto forma di garanzie e di tassi d'interesse agevolati sui prestiti alle imprese, rinegoziazione dei mutui degli enti locali, cessione a banche e intermediari finanziari dei crediti d'imposta e sconti sui corrispettivi, possibilità per le imprese agricole di rinegoziare i mutui e possibilità di erogare mutui ai consorzi di bonifica;
- L. 5 giugno 2020 n. 40 recante "Disposizioni in merito alle misure temporanee per il sostegno alla liquidità delle imprese tramite garanzia concessa da SACE S.p.A., nonché relative al Fondo di Garanzia mutui prima casa e al Fondo di garanzia PMI";
- "Nuova Sabatini", agevolazione pubblica che prevede la sospensione dei pagamenti delle rate dei finanziamenti da parte delle imprese.

In particolare, l'art. 4 del D.L. 8 aprile 2020 n. 23, convertito, con modificazioni, dalla Legge 5 giugno 2020, n. 40, nonché gli articoli 33 e 34 del D.L. 19 maggio 2020, n. 34 convertito, con modificazioni, dalla legge 17 luglio 2020, n. 77, hanno previsto, per il periodo emergenziale, la sottoscrizione in forma semplificata dei contratti bancari, finanziari e assicurativi, conclusi a distanza. Infine, con L. n. 104/2020, il Parlamento ha convertito in legge il Decreto "Agosto" contenente misure per il sostegno e il rilancio dell'economia.

In aggiunta a quanto sopra, nel corso del periodo di riferimento, si è conclusa la consultazione EBA sulle Linee guida in materia di erogazione e monitoraggio del credito.

Dal 30 giugno 2020 trova applicazione il Decreto del Presidente del Consiglio dei Ministri 22 aprile 2020, n. 51 che disciplina gli obblighi relativi alla concessione dell'anticipo sul TFR/TFS. In data 19 agosto 2020 il Ministero per la Pubblica Amministrazione ha emanato il Decreto recante l'approvazione dell'Accordo quadro in materia di anticipo del TFS/TFR.

Nuova definizione di default

La Banca fa riferimento alle attività progettuali coordinate dalla Capogruppo per implementare la nuova definizione di default, approfondire e definire gli impatti qualitativi e quantitativi, individuare ed implementare gli interventi applicativi ed organizzativi necessari per un'adozione coerente ed armonizzata, organica ed efficace. Tali attività hanno consentito di adeguare ai nuovi dettami normativi i processi del credito e di *risk management*, oltre ai conseguenti adeguamenti dei processi segnaletici impattati. Parallelamente alle attività implementative sui modelli di valutazione del rischio, sono state sviluppate soluzioni gestionali dedicate atte al recepimento dei requisiti dettati dalla nuova disciplina nell'ambito delle strategie, dei processi e delle regole di indirizzo operativo, funzionali alla mitigazione del complessivo profilo di rischio del Gruppo.

Gli adeguamenti hanno avuto come obiettivo, tra gli altri, l'applicazione delle nuove regole, a regime dal 1° gennaio 2021, attinenti a criteri di identificazione dello scaduto, uniformità di classificazione della clientela condivisa, propagazione dello stato di default, regole di permanenza nel default e regole di calcolo della c.d. "Ridotta Obbligazione Finanziaria" su controparti in difficoltà finanziaria oggetto di concessione. Con specifico riferimento al processo di uniformità di classificazione, giova segnalare la definizione di un modello di classificazione delle controparti condivise basato su criteri e soglie di esposizione definite a livello di Gruppo che prevede differenti gradi di escalation decisionale tra Banche e Capogruppo in ambito classificatorio. Ai fini dell'efficace gestione dei processi di uniformità di classificazione e rientro in bonis è stata sviluppata un'apposita piattaforma informatica di Gruppo al fine di assicurare il corretto presidio dell'intero processo.

È stata, inoltre, condotta la raccolta delle basi informative di dettaglio propedeutiche alla ricostruzione delle serie storiche in base alla nuova definizione di default da utilizzare ai fini dell'attività di ricalibrazione dei modelli di misurazione del rischio di credito.

Con riferimento all'impianto normativo di Gruppo in materia creditizia, l'introduzione della normativa sulla Nuova Definizione di Default ha comportato l'aggiornamento della Politica di Gruppo in materia di classificazione del credito. Il documento è stato rivisto nell'ottica di recepire tutte le importanti novità previste dalla suddetta normativa in tema di classificazione, in ingresso ed in uscita, di una controparte negli stati di default regolamentari (Past Due, Unlikely to Pay e Sofferenze). Particolarmente rilevanti sono state le novità introdotte nella Politica in merito alle regole di classificazione della clientela condivisa a livello di Gruppo e delle controparti appartenenti ad un gruppo di clienti connessi.

Inoltre, le novità derivanti dalla Nuova Definizione di Default hanno comportato sia l'aggiornamento della Politica di Gruppo in materia di Gestione e Recupero del Credito anomalo e delle NPE, sia l'aggiornamento della Politica di Gruppo in materia di Forbearance al fine di recepire la novità introdotta dalla sopra citata normativa relativamente alla soglia di c.d. "ROF" - Ridotta Obbligazione Finanziaria diretta a confrontare il NPV (Net Present Value) del piano di rimborso ante concessione con il NPV del piano di rimborso post concessione al fine di poter classificare o meno la controparte a Non Performing.

EBA Guidelines on Loan Origination and Monitoring (c.d. LOM)

Il 29 maggio 2020 l'EBA ha pubblicato le Linee guida in materia di erogazione e monitoraggio del credito finalizzate ad assicurare che gli standard creditizi per l'assunzione, la gestione e il monitoraggio del rischio di credito siano solidi e prudenti e che i prestiti di nuova costituzione siano di elevata qualità creditizia, nonché l'allineamento delle prassi creditizie alle norme sulla protezione dei consumatori ed ai requisiti antiriciclaggio. I nuovi riferimenti troveranno applicazione, con un articolato piano di progressiva attuazione, a partire dal 30 giugno 2021. Più in particolare, da tale data, i riferimenti emanati trovano integrale applicazione con riguardo ai rapporti di nuova accensione (facilitazioni o mutui). Con riferimento ai mutui e alle facilitazioni erogate prima del 30 giugno 2021 e ai rapporti che sono oggetto di rinegoziazione o modifiche contrattuali, il termine di adeguamento è fissato al 30 giugno 2022. È individuato nel 30 giugno 2024 il termine del "grace period" inerente alle informazioni e ai dati mancanti relativamente ai finanziamenti erogati prima del 30 giugno 2021. La medesima data è il termine ultimo di implementazione dei requisiti in materia di monitoraggio degli stock di mutui esistenti.

La Banca fa riferimento per l'adeguamento alle attività progettuali coordinate dalla Capogruppo che, sulla base dei nuovi riferimenti e propedeuticamente alla definizione del piano di adeguamento complessivo, ha completato l'analisi dell'adeguatezza dell'attuale impianto del processo del credito alle aspettative di vigilanza in tema di *origination* del credito.

Disciplina degli emittenti

In data 17 dicembre la Consob ha pubblicato un comunicato stampa per dare conto dell'avvenuta adozione il 15 dicembre u.s.: (i) delle delibere n. 21639 e n. 21640, con le quali sono state definite nuove modalità di accesso ai KID dei PRIIPs ed è stato previsto l'obbligo di rendere accessibili alla Consob le informazioni e i dati strutturati relativi ai PRIIPs commercializzati in Italia; (ii) delle "Istruzioni operative" che individuano le modalità di accesso da parte della Consob ai KID e ai relativi dati strutturati. Tali previsioni trovano applicazione a partire dal 1° gennaio 2021, tuttavia Consob ha previsto un regime transitorio consentendo agli ideatori di PRIIPs la possibilità di optare, fino al 31 dicembre 2021 di utilizzare le modalità di notifica secondo quanto previsto dal regime attualmente vigente. Le progettualità per il recepimento delle nuove prassi normative hanno condotto, in prima istanza, all'emanazione di specifiche procedure interne per la regolamentazione delle attività di comunicazione dei KID relativi ai PRIIPs, eventualmente ideati da Iccrea Banca e/o dalle Banche Affiliate, in conformità alle regole disposte dalla Consob per il periodo transitorio.

Di particolare rilevanza per la Disciplina in esame si rileva la proposta di Regolamento comunitario, dello scorso 24 luglio 2020, che modifica il regolamento (UE) 2017/1129 che mira a sostenere gli intermediari finanziari nel contesto emergenziale. Si rilevano nella proposta, in particolare, due importanti misure di semplificazione, che impattano sull'attività di emissione di prestiti obbligazionari della Banca. La prima è quella che riguarda il regime del supplemento al prospetto, con una proposta per cui gli intermediari finanziari beneficerebbero della semplificazione dei loro obblighi in caso di pubblicazione di un supplemento. Ulteriore misura di semplificazione che si intende introdurre è l'aumento, da 75 milioni a 150 milioni di euro, della soglia di esenzione dalla redazione del prospetto per le offerte di titoli diversi dai titoli di capitale emessi in modo continuo o ripetuto.

Distribuzione Assicurativa

Con comunicazione congiunta del 17 marzo 2020, la Banca d'Italia e l'IVASS hanno richiamato gli intermediari bancari, finanziari e assicurativi a prestare particolari cautele nell'offerta di prodotti non finanziari in abbinamento a un finanziamento, al fine di garantire il rispetto della normativa di riferimento e preservare l'integrità del rapporto di fiducia con la clientela, attraverso condotte idonee a favorire la consapevolezza dei clienti su caratteristiche, obblighi e vantaggi derivanti dalla combinazione dei prodotti offerti. A tal fine, gli intermediari sono stati invitati a svolgere, mediante le funzioni di Compliance e di Internal Audit, specifiche verifiche sulle politiche di offerta e sulle modalità di collocamento di prodotti abbinati, finalizzate ad accertare il livello di conformità delle condotte tenute alle disposizioni applicabili, l'idoneità dei processi e dei regolamenti interni nonché l'esposizione ai rischi derivanti dal contenzioso con la clientela e dall'azione di altre Autorità competenti. Alla luce di tale comunicazione, è stata avviata una progettualità di Gruppo volta a fornire alle Banche Affiliate ed alle Società del Perimetro Diretto che svolgono attività di distribuzione assicurativa, indicazioni uniformi sulle modalità di offerta delle polizze abbinate ai finanziamenti.

Con successiva comunicazione dell'8 giugno 2020, tenuto conto del prolungarsi dell'emergenza sanitaria a livello nazionale, la Banca d'Italia e l'IVASS hanno prorogato al 31 dicembre 2020 il termine, inizialmente fissato al 30 settembre 2020, per l'esame degli esiti delle verifiche da parte degli organi di gestione e di controllo, con l'onere per gli operatori di inviare alle citate Autorità, in caso di carenze significative, un rapporto sulle analisi condotte, il piano rimediabile e i verbali degli organi aziendali. Alla luce della Lettera Congiunta, è stato avviato un progetto volto a fornire alle Banche Affiliate ed alle Società del Perimetro Diretto che svolgono attività di distribuzione assicurativa, indicazioni uniformi sulle modalità di offerta delle polizze abbinate ai finanziamenti.

Con riguardo alla Emergenza Covid, l'IVASS ha adottato specifiche misure a supporto dell'attività di imprese e intermediari assicurativi e a tutela del consumatore. In particolare, in data 17 marzo 2020 e 23 marzo 2020, tenuto conto delle concrete difficoltà operative, l'Istituto ha previsto la deroga all'obbligo di effettuare il test di verifica dei corsi di formazione professionale esclusivamente in aula, concedendo la possibilità di svolgerli a distanza ed ha consentito a tutti i soggetti tenuti a gestire i reclami di poter dare riscontro alle lamentele della clientela entro il più ampio termine di 75 giorni, in luogo dei 45 giorni previsti.

Inoltre, in data 3 aprile 2020, tenuto conto dei limiti e delle restrizioni posti dall'emergenza epidemiologica da Covid e dalle misure adottate dal Governo per il contenimento del contagio, rispettivamente, allo svolgimento di attività produttive e commerciali ed alla mobilità delle persone sul territorio nazionale, l'IVASS ha richiamato l'attenzione degli operatori del settore ad "avere cura, in relazione agli impegni assunti e compatibilmente con la situazione di emergenza, di organizzarsi al meglio per garantire la continuità dei servizi e la migliore tutela degli interessi degli utenti. Nella prospettiva della continuità operativa, sarebbe fra l'altro auspicabile un ampio utilizzo della posta elettronica e dei mezzi telematici di comunicazione per l'invio delle comunicazioni dovute alla clientela, riservando il ricorso al servizio postale – la cui operatività è stata significativamente ridotta come conseguenza dell'emergenza sanitaria - ai casi in cui ciò sia strettamente indispensabile".

Con successivo avviso del 30 giugno 2020, l'Istituto ha disposto il ripristino degli ordinari termini previsti per la gestione dei reclami a partire dal 1° luglio 2020 ed ha altresì precisato che, venute meno le condizioni di criticità nell'utilizzo del servizio postale in forza delle quali erano state raccomandate l'utilizzo della posta elettronica e i mezzi telematici di comunicazione, gli operatori di settore sono comunque invitati a garantire la qualità dei servizi, offrendo agli utenti la scelta tra le modalità comunicative che questi ritengono più aderenti ai loro interessi.

L'articolo 33 del D.L. 19 maggio 2020, n. 34 invece ha convertito, con modificazioni, la legge 17 luglio 2020 n. 77 ed ha previsto, per il periodo emergenziale, la sottoscrizione in forma semplificata dei contratti assicurativi conclusi a distanza.

Inoltre, in data 4 agosto 2020 l'IVASS ha pubblicato due provvedimenti volti a completare il quadro normativo di riferimento, in ossequio al nuovo riparto di competenze sui soggetti vigilati dall'IVASS e dalla CONSOB. In particolare, sono stati emanati il Regolamento n. 45/2020 recante disposizioni in materia di requisiti di governo e controllo dei prodotti assicurativi ed il Provvedimento n. 97/2020 che apporta modifiche e integrazioni ai Regolamenti ISVAP n.23/2008, n.24/2008 nonché ai Regolamenti IVASS n.38/2018, n.40/2018 e n.41/2018.

La Consob invece con Delibera n. 21466 del 29 luglio 2020 ha sostanzialmente riscritto il Libro IX del Regolamento Intermediari concernente le regole di condotta e gli obblighi informativi che gli intermediari vigilati dalla CONSOB devono osservare nella distribuzione di prodotti di investimento assicurativi (c.d. IBIPs). Tali provvedimenti normativi entreranno in vigore il 31 marzo 2021.

Al fine di adeguare l'operatività dei distributori assicurativi (Banche Affiliate e Società del Perimetro Diretto) ai citati provvedimenti normativi, sono stati avviati tavoli di lavoro per approfondire le diverse tematiche investite dalle novità normative nonché fornire adeguate indicazioni operative.

Da ultimo, si segnala l'emanazione del Decreto Legislativo n. 187 del 30 dicembre 2020 che ha apportato modifiche al Codice delle Assicurazioni Private al fine di integrare e correggere alcune disposizioni di recepimento della Direttiva IDD, avvenuta con il D.lgs. n. 68 del 2018, provvedendo alla modifica e alla integrazione del testo per correggerne alcuni refusi e per migliorarne il coordinamento formale.

Finanza e mercati

Il 5 dicembre 2019, è stato pubblicato da Banca d'Italia il Regolamento di attuazione degli articoli 4-undecies e 6, comma 1, lettere b) e c-bis) del T.U.F. Tale provvedimento è volto a recepire, a livello nazionale, gli obblighi, per gli intermediari che prestano servizi e attività di investimento e di gestione collettiva del risparmio, introdotti dalla Direttiva 2014/65/UE (c.d. "MiFID II"), dal Regolamento UE n. 600/2014 (c.d. "MiFIR") e dai rispettivi atti delegati.

Il Regolamento, pubblicato sulla Gazzetta Ufficiale Serie Generale n. 298 del 20 dicembre 2019 ed entrato in vigore 4 gennaio 2020, riguarda le attività inerenti a: Governo societario, Funzioni di controllo, esternalizzazione, *Business continuity*, Deposito e sub-deposito e Politica di remunerazione.

In particolare, la Parte 3, riprendendo quanto già previsto dal T.U.F., disciplina le attività inerenti al Deposito e Sub-Deposito dei Beni dei Clienti e sostituisce, con alcune integrazioni, le previsioni in materia di "modalità di deposito e sub-deposito delle disponibilità liquide e degli strumenti finanziari della clientela", precedentemente normate dal Regolamento congiunto Consob-Banca d'Italia, del 29 ottobre 2007 e dal Titolo V del Regolamento Banca d'Italia del 4 agosto 2000.

Le disposizioni si applicano agli intermediari che prestano servizi e attività di investimento quando:

- ricevono in deposito i beni dei clienti (liquidità e strumenti finanziari);
- depositano (liquidità) o sub-depositano (strumenti finanziari) i beni presso soggetti terzi;
- sono abilitati a disporre dei conti di deposito intestati ai clienti.

Nello specifico, la parte 3 del Provvedimento introduce i seguenti principali obblighi:

- la predisposizione di adeguati presidi contabili, organizzativi, operativi, contrattuali e informatici per garantire la tutela dei clienti che depositano beni;
- la designazione di un Responsabile Unico, con adeguate competenze, per la salvaguardia degli strumenti finanziari e delle disponibilità liquide dei clienti;
- la separatezza tra i conti dell'intermediario e quelli in cui sono depositati o sub-depositati i beni dei clienti;
- l'autorizzazione da parte dei clienti per il sub-deposito degli strumenti finanziari presso depositari centrali o depositari abilitati e per l'eventuale loro utilizzo;
- la limitazione al 20% per il deposito delle disponibilità liquide dei clienti presso banche del medesimo gruppo di appartenenza dell'intermediario stesso o all'investimento in quote di fondi del mercato monetario gestiti da SGR anch'esse appartenenti allo stesso gruppo dell'intermediario (tale disposizione non si applica alle banche). La verifica del rispetto del limite e la comunicazione tempestiva di eventuali superamenti alla Banca d'Italia;
- l'adeguata selezione e monitoraggio dei depositari e sub-depositari presso cui l'intermediario decide di custodire gli strumenti finanziari dei clienti;
- la redazione di una relazione annuale sui presidi adottati in seguito al provvedimento, da trasmettere, previa approvazione del Consiglio di Amministrazione, per il tramite del soggetto incaricato della revisione legale dei conti, alla Banca d'Italia entro il 30 giugno e comunque entro 6 mesi dalla chiusura dell'esercizio. Per il 2020, a causa dell'emergenza sanitaria, il termine per la presentazione della relazione inerente all'esercizio 2019 è stato prorogato al 28/10/2020.

A tal fine, la Banca fa riferimento alle attività progettuali coordinate dalla Capogruppo, volte a garantire l'adeguamento alle disposizioni introdotte dal provvedimento che si sono concluse con l'invio a Banca d'Italia, da parte della società incaricata della revisione legale, della Relazione annuale.

Sempre in ambito finanza e mercati rilevano, inoltre, le pubblicazioni da parte dell'ESMA dei *Final Report* aventi ad oggetto le norme tecniche di regolamentazione in materia di segnalazioni dei derivati ai fini EMIR. In particolare, tali norme sono volte a disciplinare formati, modalità, frequenza e informazioni minime delle segnalazioni ai *Trade Repository*.

Infine, con particolare riferimento all'ambito segnalazioni SFT, il Regolamento della Commissione Europea (UE) 2365/2015 (cd. SFTR – *Securities Financing Transactions Regulation*) ha introdotto, in capo alle controparti finanziarie e non finanziarie, l'obbligo di segnalazione delle operazioni di finanziamento tramite titoli (nel seguito anche SFT) ad un repertorio di dati sulle negoziazioni (*Trade Repository*). Per quanto concerne le controparti finanziarie, tale obbligo è diventato applicabile dal 13 luglio u.s., a seguito del differimento riconosciuto dall'ESMA tenuto conto degli eventi collegati al contesto emergenziale, mentre per le controparti non finanziarie l'obbligo di segnalazione è applicabile dall'11 gennaio 2021. La Banca fa riferimento alle attività progettuali coordinate dalla Capogruppo per supportare l'assolvimento degli adempimenti previsti dalla normativa.

Gestione reclami

Con decreto del Ministro dell'economia e delle finanze – Presidente del CICR del 10 luglio 2020, è stata modificata la delibera CICR n. 275 del 29 luglio 2008 relativa alla Risoluzione stragiudiziale delle controversie. La Banca d'Italia, in attuazione delle modifiche apportate alla delibera sopra citata ha adeguato le "Disposizioni sui sistemi di risoluzione stragiudiziale delle controversie in materia di operazioni e servizi bancari e finanziari", introducendo alcune novità applicabili dal 1° ottobre 2020. A tal riguardo, la Banca ha provveduto ad adeguare alle nuove disposizioni la normativa interna, le clausole contrattuali e la documentazione di trasparenza.

La CONSOB, con delibera n. 21666 ha prorogato la disposizione transitoria in materia di gestione dei reclami dell'ACF per gli intermediari che aderiscono ad associazioni di categoria.

Indici di riferimento – Regolamento benchmark

Il Regolamento UE 1011/2016 del Parlamento Europeo e del Consiglio del 8 giugno 2016 (c.d. "*Benchmarks Regulation – BMR*") ha definito il nuovo quadro normativo sui tassi di riferimento EURIBOR, LIBOR ed EONIA, che adegua ai principi internazionali gli indici di mercato e la metodologia con cui vengono calcolati, mirando a garantire l'integrità dei parametri di riferimento utilizzati nell'Eurozona (compresi i tassi di interesse di riferimento), riducendo il ricorso alla discrezionalità, migliorando i controlli di *governance* e affrontando i conflitti di interesse. Sulla base di tale quadro normativo, l'*European Money Market Institute* (c.d. EMMI) amministratore degli indici EURIBOR ed EONIA, ha ritenuto che nessuno dei *benchmark* dallo stesso amministrati risultasse essere conforme alla BMR. Conseguentemente, è stata assunta la decisione di:

- procedere alla progressiva sostituzione del tasso EONIA con altro parametro di riferimento overnight pubblicato dalla BCE (€STR) attraverso un percorso graduale che prevede dapprima una ricalibrazione della metodologia di calcolo del tasso e successivamente la sua definitiva sostituzione (dal 3 gennaio 2022, il tasso EONIA non sarà più pubblicato e sarà completamente sostituito dal tasso €STR);
- modificare la metodologia utilizzata per il calcolo dei tassi EURIBOR attraverso l'adozione di una metodologia c.d. "ibrida" che combina i dati di reali transazioni con i giudizi di esperti.

La Banca fa riferimento alle attività progettuali in corso a cura della Capogruppo sul tema della riforma degli indici finanziari e della transizione ai nuovi tassi risk free e ne segue le continue evoluzioni normative.

Riguardo alle attività progettuali in corso, la Capogruppo ha avviato a gennaio 2020 una fase di *assessment* di dettaglio con l'obiettivo di identificare le aree di intervento necessarie all'adeguamento alla nuova normativa per il Gruppo Bancario Cooperativo Iccrea. Gli impatti attesi dalla riforma dei tassi *benchmark* per la Banca riguardano principalmente le operazioni in derivati OTC in valuta euro oggetto di compensazione, effettuate per finalità di *hedge accounting* e possono essere così sinteticamente identificati:

- definizione e modifica dei modelli valutativi dei derivati e delle poste coperte;
- eventuali ulteriori quote di inefficacia conseguenti alle suddette modifiche;
- eventuali relazioni di copertura da discontinuare per fallimento del test;
- modifica delle procedure preposte per la valutazione.

Le operazioni in derivati OTC sono gestite centralmente dalla Capogruppo con finalità di servizio alle Banche Affiliate. Le attività progettuali di adeguamento sulla materia sono di conseguenza direttamente condotte dalla Capogruppo e prioritariamente rivolte agli interventi necessari per adeguare il processo *front to back* dell'operatività in derivati OTC, con particolare riferimento all'adeguamento del *framework* valutativo, alla gestione del *collateral*, all'adeguamento degli accordi con le controparti, alla gestione delle operazioni di copertura contabile e alla contabilizzazione delle compensazioni.

In tale ambito, sono in corso i seguenti principali interventi:

- rivisitazione del *framework* valutativo, costruendo una nuova *discounting curve* basata sul tasso €STR in luogo del tasso EONIA;
- l'eventuale ricalibrazione delle coperture contabili in essere;
- gestione del *collateral* che, oltre a recepire il *mark to market* definito sulla base del nuovo *framework* valutativo, dovrà essere remunerato al nuovo tasso €STR;
- revisione della contrattualistica con le controparti.

Il Gruppo di Lavoro ha inoltre seguito i lavori svolti dalla Commissione Europea e dal *Working Group* costituito nell'Area Euro, quest'ultimo per supportare gli intermediari nel processo di transizione ai nuovi IBOR e fornire pertanto linee guida agli operatori per adeguare i principali tassi.

In tale contesto, nel corso del semestre si segnalano infatti numerose pubblicazioni relative a:

- Proposte di modifica al Regolamento Benchmark da parte della Commissione Europea pubblicato il 24 luglio 2020;
- Report pubblicato dalla BCE il 23 luglio 2020 sulle *best practices* che le banche possono adottare per prepararsi alla riforma;
- Consultazione BCE di modifiche alle metodologie di calcolo dei tassi e pubblicazione di una *term-structure €STR-based compounded in arrears* come tasso *fallback* dell'EURIBOR.
- Consultazione dei *Working Group* Europei sul calcolo dei *fallback rates* dei tassi EURIBOR e sull'EURIBOR *fallback trigger events*, oltre che ai *Technical Advice* sulle commissioni a carico degli amministratori di indici di riferimento del 23 novembre 2020.

In attesa del completamento del suddetto quadro normativo, la Banca fa riferimento alle attività progettuali coordinate dalla Capogruppo per garantire un adeguato livello di omogeneità dei processi all'interno delle Società del Perimetro Diretto e delle Banche Affiliate, in particolare:

- predisposizione di un modello standard di piano interno di *fallback* di Gruppo, pubblicato sui siti delle Società impattate dalla normativa;
- integrazione della contrattualistica ai fini di includere le clausole di *fallback* per la nuova clientela, nonché invio di informativa nei confronti della clientela in essere al fine di informare gli stessi della pubblicazione sul sito della banca del suddetto piano;
- pubblicazione di una norma di processo interna che disciplina le attività da porre in essere in caso di cessazione o variazione significativa di un tasso benchmark.

Infine, sono stati completati gli interventi necessari per gestire il passaggio da Eonia ad Ester della cassa di compensazione LCH garantendo così la continuità operativa per i derivati in divisa euro.

L'indice di riferimento rilevante per le coperture contabili della Banca è l'Euribor. L'esposizione ai rischi interessata dalla riforma degli indici non appare sostanziale.

Internal governance e societario

Nel primo semestre 2020, sono state emanati i seguenti provvedimenti con riferimento all'ambito azioni e partecipazioni:

- Delibera Consob n. 21304 sulla riduzione della soglia percentuale iniziale di comunicazione ai sensi dell'art. 120, c.2-bis, del T.U.F. per le partecipazioni azionarie nel capitale di società quotate ad elevato valore corrente di mercato e azionariato particolarmente diffuso;
- D.L. 8 aprile 2020, n. 23 recante "Disposizioni in materia di perdita del capitale sociale e di finanziamenti effettuati dai soci in risposta all'emergenza sanitaria, nonché relative all'obbligo di notifica di specifiche delibere, atti od operazioni e del relativo potere di veto esercitabile dal Governo" (c.d. "Golden power").

Per quanto concerne, invece, il governo societario sono state pubblicate le seguenti normative:

- D.L. 17 marzo 2020, n. 18 contenente disposizioni in materia di svolgimento delle assemblee societarie emanate in risposta all'emergenza sanitaria;
- D. L. 8 aprile 2020, n. 23 contenente disposizioni in materia di perdita del capitale sociale e di finanziamenti effettuati dai soci in risposta all'emergenza sanitaria;
- L. 5 giugno 2020, n. 40 contenente disposizioni in materia di svolgimento delle assemblee delle società cooperative societarie emanate in risposta all'emergenza sanitaria;
- D. Lgs. 14 luglio 2020, n. 84, in attuazione dell'articolo 7 della L. 4 ottobre 2019 n. 117, per quanto riguarda l'incoraggiamento dell'impegno a lungo termine degli azionisti e la disciplina del sistema di governo societario;

- Delibera Consob n. 21320 e n. 21359 relativo a modifiche del Regolamento di attuazione del D.Lgs. 24 febbraio 1998, n. 58, concernente la disciplina degli emittenti in materia di trasparenza societaria.

A tal riguardo, la Banca fa riferimento alle indicazioni fornite dalla Capogruppo tempo per tempo in merito alle nuove modalità di svolgimento dell'Assemblea legate all'emergenza sanitaria nazionale Covid.

In data 3 settembre 2020 è divenuto applicabile il Regolamento di Esecuzione UE 1212/2018 che stabilisce i requisiti minimi d'attuazione delle disposizioni della direttiva 2007/36/CE del Parlamento europeo e del Consiglio per quanto riguarda l'identificazione degli azionisti, la trasmissione delle informazioni e l'agevolazione dell'esercizio dei diritti degli azionisti.

Tale Regolamento dà sostanzialmente attuazione a specifici obblighi informativi incombenti sugli intermediari che detengono azioni per conto dei propri clienti, in conformità a quanto stabilito dalla Direttiva (UE) 2017/828 (c.d. *Shareholder Rights Directive II*) che modifica la Direttiva 2007/36/CE, introducendo previsioni volte a migliorare la governance delle società quotate europee, tra le altre cose, attraverso l'agevolazione dell'esercizio dei diritti sociali da parte degli azionisti di tali società.

Anche alla luce della situazione emergenziale legata alla pandemia da Covid-19, l'industria italiana, tramite Monte Titoli, ha deciso di suddividere gli interventi di adeguamento dei processi alle nuove disposizioni normative in due rilasci differenti: il primo rilascio ha avuto data 3 settembre 2020 mentre il secondo tragherà il 1° semestre 2021.

Al fine di dare attuazione alle nuove disposizioni normative, la Banca fa riferimento alle attività e indirizzi del Gruppo di Lavoro costituito presso la Capogruppo, che, da un lato, ha fornito gli strumenti per conformarsi alle regole in vigore dal 3 settembre 2020 e, dall'altro lato, sta seguendo gli sviluppi regolamentari e operativi che porteranno, entro il 1° semestre 2021, al completo adeguamento alla normativa in esame.

Banca di Italia, in data 23 settembre 2020, ha emanato il 34° aggiornamento della Circolare n. 285/2013 in recepimento degli Orientamenti EBA in materia di esternalizzazioni. A tal riguardo, sono le attività progettuali volte ad adeguare la normativa interna e i sistemi informativi alle nuove disposizioni.

Privacy

Nell'ambito dell'Emergenza Covid, è stato emanato il Decreto del Presidente del Consiglio dei Ministri del 26 aprile 2020 contenente indicazioni sul trattamento dei dati personali in caso di rilevazione della temperatura corporea.

Il DPCM conteneva l'integrazione del "Protocollo condiviso di regolazione delle misure per il contrasto e il contenimento della diffusione del virus Covid-19 negli ambienti di lavoro", sottoscritto il 14 marzo 2020, il quale prevedeva la possibilità di effettuare la rilevazione della temperatura, atteso che tale attività costituiva trattamento di dati personali ai sensi del GDPR. In tema di rilevazione della temperatura corporea di clienti, fornitori, lavoratori e visitatori la Banca adotta e applica i riferimenti forniti dalla Capogruppo lo scorso 24 maggio 2020.

Nel corso del primo semestre 2020, sono state inoltre completate le seguenti consultazioni avviate dall'*European Data Protection Board* (di seguito, EDPB) sul trattamento dei dati personali su veicoli e gestione dei dati personali attraverso apparecchi video:

- "Linee guida 1/2020 sul trattamento dei dati personali nel contesto dei veicoli connessi e delle applicazioni relative alla mobilità";
- "Linee guida 3/2019 sul trattamento dei dati personali attraverso dispositivi video", adottate il 29 gennaio 2020.

Le linee guida EDPB sul consenso ai sensi del Regolamento UE 679/2016 (c.d. "GDPR") sono attualmente in corso di redazione. Le "Linee guida 05/2020 sul consenso ai sensi del Regolamento 2016/679", adottate il 4 maggio 2020, rappresentano, nei contenuti, una versione lievemente aggiornata delle Linee guida già adottate dal Gruppo di lavoro "Articolo 29" il 28 novembre 2017 e modificate il 10 aprile 2018. In particolare, le novità (chiarimenti) introdotte riguardano:

- la validità del consenso prestato dall'interessato nell'interazione con i c.d. "cookie walls";
- la possibilità (negata) di associare al c.d. "scrolling" (scorrimento) delle pagine di un sito web il consenso dell'utente/interessato.

Lo scorso 12 maggio 2020, l'Autorità Garante per la Privacy ha fornito alcuni chiarimenti in merito alla qualificazione soggettiva dell'Organismo di Vigilanza, previsto ai sensi di cui all'art. 6 del D. Lgs. 8 giugno 2001, n. 231. Il Garante ha escluso che l'"OdV 231" possa essere considerato quale titolare autonomo, ovvero soggetto responsabile ex art. 28 GDPR, nell'ambito dell'esercizio delle proprie funzioni in materia di trattamento dei dati personali, definendo che i singoli membri dell'OdV

dovranno essere designati da parte del Titolare - nell'ambito delle misure tecniche e organizzative da porre in essere in linea con il principio di accountability (art. 24 del Regolamento) - quali soggetti autorizzati (artt. 4, n. 10, 29, 32 par. 4 Regolamento; v. anche art. 2-quaterdecies del Codice). L'U.O. *Data Protection Officer* ha comunicato ai Referenti DPO Territoriali delle BCC Affiliate e ai Referenti interni DPO delle società del Perimetro Diretto le novità intervenute, distribuendo in data 20 maggio 2020 il documento denominato "GBCI_Knowledge Base_Pareri Modulistica Privacy_20200520" e in data 1° luglio 2020 la *Newsletter* Giugno 2020 dell'Osservatorio DPO.

In data 20 ottobre 2020 lo *European Data Protection Board* ha adottato le Linee guida n. 4/2019 sull'articolo 25 Protezione dei dati fin dalla progettazione e per impostazione predefinita.

Inoltre, in data 15 dicembre 2020 lo EDPB ha adottato le Linee guida n. 6/2020 sull'interazione tra la seconda direttiva sui servizi di pagamento e il GDPR. Al riguardo è stato costituito dalla Capogruppo un gruppo di lavoro multifunzionale per la definizione degli impatti privacy e delle specifiche ricadute sul progetto *Open Banking*.

In aggiunta a quanto sopra sono attualmente in consultazione pubblica:

- le Linee guida del Garante sull'utilizzo di *cookie* e di altri strumenti di tracciamento (26/11/2020-11/01/2021);
- le Linee guida dell'EDPB n. 10/2020 sulle restrizioni ai sensi dell'articolo 23 GDPR (18/12/2020-12/02/2021).

Infine, il 16 luglio scorso la Corte di Giustizia dell'Unione Europea si è pronunciata nella vicenda giudiziaria che vede contrapposti l'attivista austriaco Maximilian Schrems, *Facebook Ireland Ltd* e il *Data Protection Commissioner* (l'autorità garante irlandese per la protezione dei dati personali), invalidando definitivamente il cosiddetto "*Privacy Shield*", ovvero la decisione 2016/1250 con la quale la Commissione europea (seguendo un indirizzo difforme da quello della CGUE e dell'EDPB) aveva cercato di colmare il vuoto normativo creato in seguito alla famosa sentenza del 2015 "*Schrems I*", sempre della Corte di Giustizia, che aveva invalidato l'impalcatura giuridica alla base dell'accordo tra UE e USA denominato "*Safe Harbour*", predecessore del *Privacy Shield*.

Responsabilità amministrativa delle persone giuridiche - D. Lgs. 231/01

In data 30 luglio 2020 è entrato in vigore il D.Lgs. 14 luglio 2020 n. 75 attuativo della Direttiva UE 1371/2017, che apporta modifiche ai reati presupposto relativi all'indebita percezione di erogazioni a danno dello Stato, all'induzione indebita a dare o promettere utilità ed alla truffa.

I reati presupposto di cui all'art. 25-septies del D.Lgs. 231/01 sono stati integrati con le disposizioni adottate nell'ambito dell'Emergenza Covid ovvero dal D.L. 17 marzo 2020 n. 18, dal Decreto del Presidente del Consiglio dei Ministri del 17 maggio 2020 e dal D.L. 19 maggio 2020 n.34.

A seguire in data 8 dicembre 2020 è divenuto applicabile il Regolamento del Consiglio UE n. 1998/2020 recante misure concernenti il congelamento di fondi e risorse economiche per gravi violazioni o abusi dei diritti umani.

Le suddette novità normative sono state incluse nell'ambito degli aggiornamenti in corso sui Modelli Organizzativi ex D. Lgs. 231/01.

Servizi e sistemi di pagamento

In data 28 luglio 2020 Banca di Italia ha trasmesso una comunicazione recante disposizioni in materia di carte di debito *co-badged* contraddistinte da asimmetria tecnologica sulle funzionalità *contactless* dello strumento di pagamento elettronico, rilevate sul Circuito di pagamento Nazionale. Sul punto è stato condotto un processo di verifica approfondito sulle funzionalità tecnologiche esistenti sul parco delle carte di debito in circolazione, provvedendo alla successiva trasmissione di una apposita comunicazione alle Società del Gruppo collocatrici in merito alla riconducibilità dell'intero catalogo delle carte di debito emesse da Iccrea Banca nel perimetro delle "carte simmetriche", fornendo in aggiunta un documento standard riepilogativo delle risultanze delle verifiche condotte ad uso delle Società del Gruppo per fornire riscontro alle richieste pervenute dall'Autorità di Vigilanza. Nel corpo della comunicazione è stata altresì precisata l'esecuzione di un'attività informativa rivolta in via esclusiva agli esercenti convenzionati per fornire delucidazioni operative sulla corretta gestione delle eventuali carte asimmetriche emesse da altri Issuer.

Infine, in data 28 novembre 2020 è entrato in vigore il Decreto n. 156 emesso dal Ministero dell'Economia e delle Finanze, volto a disciplinare gli obblighi di *Issuers* e *Acquirers* convenzionati nell'ambito del Programma "*Cashback*", iniziativa del Piano Italia *Cashless* finalizzato all'incentivazione dell'utilizzo della moneta elettronica.

Si segnala infine la pubblicazione del *consultation paper* EBA di proposta di revisione degli orientamenti in materia di segnalazione dei gravi incidenti ai sensi della PSD2 (EBA/CP/2020/22), la cui consultazione si è conclusa il 14 dicembre 2020.

Segnalazioni di Vigilanza

In data 31 marzo 2020 è entrato in vigore il Regolamento di esecuzione UE 429/2020 della Commissione, del 14 febbraio 2020, che modifica il Regolamento 680/2014 il quale detta norme tecniche di attuazione per quanto riguarda le segnalazioni degli enti a fini di vigilanza conformemente al Regolamento n. 575/2013.

Dal 27 maggio 2020 trova applicazione il Regolamento UE 605/2020 della Banca Centrale Europea, del 9 aprile 2020, che modifica il Regolamento UE 534/2015 sulla segnalazione di informazioni finanziarie a fini di vigilanza.

In data 7 giugno 2020 è entrato in vigore la L. 5 giugno 2020 n. 40 contenente disposizioni sulla sospensione temporanea delle segnalazioni a sofferenza alla Centrale dei rischi ed ai sistemi di informazioni creditizie.

Nel periodo di riferimento sono stati pubblicati sia gli orientamenti in materia di definizioni e modelli armonizzati per i piani di finanziamento degli enti creditizi ai sensi della raccomandazione del Comitato europeo per il rischio sistemico del 20 dicembre 2012 (CERS/2012/2), sia gli orientamenti EBA in materia di segnalazione e informativa riguardanti le esposizioni soggette alle misure applicate in risposta alla crisi Covid.

Infine, nel corso del primo semestre sono state avviate le seguenti consultazioni:

- EBA: indicatori della rilevanza sistematica globale, RTS sulle segnalazioni di vigilanza delle soglie per l'autorizzazione come ente creditizio, ITS in materia di segnalazioni di vigilanza e informativa al pubblico delle IF, ITS relativa alle segnalazioni di vigilanza sul rischio di mercato;
- Banca di Italia: istruzioni per la rilevazione dei tassi TEGM, 21° aggiornamento Circolare n. 189 del 21 ottobre 1993, 23° aggiornamento della Circolare n. 148 del 2 luglio 1991, 19° aggiornamento della Circolare n. 217 del 5 agosto 1996, 26° aggiornamento della Circolare n. 1115 del 7 agosto 1990, 13° aggiornamento della Circolare n. 272 del 30 luglio 2008.

Il Gruppo ha partecipato alla consultazione pubblica, avviata da Banca d'Italia in data 20 maggio 2020, sulla proposta di modifica delle "Istruzioni per la rilevazione dei Tassi Effettivi Globali medi ai sensi della legge sull'usura", formulando osservazioni e proposte di intervento sul testo regolamentare per il tramite dell'ABI. La consultazione si è conclusa il 20 luglio scorso; si è in attesa della pubblicazione del testo definitivo del Provvedimento.

Sistemi di remunerazione e incentivazione

In risposta all'Emergenza Covid, con riferimento alla tematica in oggetto, sono state trasmesse le seguenti comunicazioni:

- Lettera della Banca Centrale Europea del 28 luglio 2020 in merito alle "Politiche di remunerazione nel contesto della pandemia di coronavirus (COVID-19)";
- Lettera della Banca Centrale Europea alle banche significative del 15 dicembre 2020 in merito "Politiche di remunerazione nel contesto della pandemia di coronavirus (COVID-19)".

In data 29 ottobre 2020, l'EBA ha avviato una consultazione pubblica sulla revisione degli Orientamenti sulle sane politiche di remunerazione (EBA/GL/2015/22) che avrà termine il 29 gennaio 2021.

In ottemperanza alle vigenti "Disposizioni in materia di politiche e prassi di remunerazione e incentivazione nelle banche e nei gruppi bancari" della Banca d'Italia – Circolare n. 285/2013 – la Capogruppo ha adottato una politica di Gruppo in materia di remunerazione e sistemi incentivanti coerente con le caratteristiche del Gruppo e di tutte le sue componenti, in particolare tenendo in considerazione il carattere cooperativo che lo contraddistingue e le finalità mutualistiche delle Banche Affiliate, al fine di perseguire un'applicazione unitaria e proporzionata delle disposizioni di riferimento e assicurare il rispetto dei requisiti minimi applicabili.

Il documento è stato approvato dall'Assemblea ordinaria dei Soci della Capogruppo – su proposta del Consiglio di Amministrazione – il 16 luglio 2020. La Banca ha redatto e adottato politiche di remunerazione e dei modelli incentivanti coerenti con le Politiche di Gruppo e nel rispetto delle normative di riferimento. Nell'ambito dell'attuazione delle politiche di remunerazione e nel rispetto delle condizioni e dei limiti stabiliti dalla stessa, ha assunto rilevanza nell'anno la conduzione del sistema di incentivazione annuale, quale momento di coinvolgimento e partecipazione del personale al raggiungimento degli obiettivi aziendali.

La Banca con riguardo alla componente variabile della remunerazione di competenza 2020 ha tenuto conto delle indicazioni ricevute dalla Vigilanza circa l'opportunità di mantenere un approccio prudente, compatibilmente con i vincoli legali eventualmente esistenti, al fine di salvaguardare la capacità di assorbire le perdite e concedere prestiti per sostenere l'economia.

Infine, a novembre 2020 Banca d'Italia ha posto in consultazione la revisione delle Disposizioni in materia di politiche e prassi di remunerazione nelle banche e nei gruppi bancari, contenute nella Circolare n. 285/2013; il Gruppo ha partecipato alla consultazione pubblica, formulando osservazioni e proposte di intervento sul testo regolamentare. La consultazione si è conclusa il 18 gennaio 2021.

Sostenibilità

Con riferimento alla finanza sostenibile, in data 12 luglio 2020 è entrato in vigore il Regolamento UE 852/2020 del Parlamento europeo e del Consiglio del 18 giugno 2020 relativo all'istituzione di un quadro che favorisce gli investimenti sostenibili e recante "modifica del Regolamento UE 2088/2019 con riferimento a informativa precontrattuale e periodica degli investimenti sostenibili, dei prodotti finanziari che promuovono caratteristiche ambientali e degli altri prodotti finanziari e trasparenza dell'ecosostenibilità nella dichiarazione di carattere non finanziario". Tale Regolamento tuttavia diventerà applicabile a partire dal 1° gennaio 2022.

In data 27 novembre 2020 è entrata in vigore la Guida della Banca Centrale Europea sulle aspettative di vigilanza in materia di gestione dei rischi climatici e ambientali e sull'informativa.

Infine, in data 23 dicembre 2020 è entrato in vigore il Regolamento Delegato UE 1816/2020 che integra il Regolamento UE 1011/2016 per quanto concerne: i) la dichiarazione sull'indice di riferimento del riflesso dei fattori ESG (*environmental, social, governance*), ii) il modo in cui i fattori ESG si riflettono nella metodologia dei benchmark e iii) le norme minime per gli indici di riferimento climatici.

A tal riguardo si evidenzia come il tema della sostenibilità, o della c.d. Finanza Sostenibile, non si esaurisca nelle norme appena citate e comporti impatti trasversali che interessano sostanzialmente l'intera operatività del Gruppo.

La Banca fa riferimento alle attività avviate dalla Capogruppo, in una progettualità che vede coinvolte diverse Funzioni della stessa, al fine di gestire la complessa attività di integrazione dei numerosi adempimenti legati a tale *framework* normativo che, come sopra accennato, si compone di una pluralità di atti normativi e che produrrà i propri effetti, in termini di produzione normativa cui adeguarsi, anche nel corso dei prossimi anni.

Trasparenza

Nell'ambito dell'Emergenza Covid, sono stati emanati i seguenti provvedimenti:

- D.L. 19 maggio 2020 n. 34 contenente disposizioni sulla sottoscrizione e sulle comunicazioni di contratti finanziari e assicurativi in modo semplificato in risposta all'emergenza sanitaria;
- D.L. 8 aprile 2020 n. 23 recante "Disposizioni sulle comunicazioni semplificate per la sottoscrizione dei contratti in risposta all'emergenza sanitaria".

La Capogruppo, assieme alla propria struttura tecnica delegata al sistema informatico, ha definito le attività per l'adeguamento del Gruppo Bancario Cooperativo Iccrea alle norme sopra richiamate.

In data 28 dicembre 2020 Banca di Italia ha trasmesso una comunicazione sull'informativa che le banche e gli intermediari 106 devono rivolgere alla clientela in vista dell'applicazione della nuova definizione di *default*.

In proposito, la Banca fa riferimento al set di documentazione informativa e modulistica da trasmettere alla propria clientela nell'ambito delle comunicazioni periodiche di Trasparenza, predisposto dalla Capogruppo per supportare le attività di sensibilizzazione e chiarimento sulle novità normative, nel rispetto delle indicazioni espresse dal Regolatore.

6. Il presidio dei rischi e il sistema dei controlli interni

Rischi e incertezze

RISCHI

Anche sul fronte del presidio dei rischi e sulla struttura dei controlli interni, l'esercizio 2020 ha visto la Banca impegnata - in stretto raccordo con le iniziative e indirizzi della Capogruppo - nella definizione di un sistema unitario di controlli interni finalizzato a consentire il controllo strategico, gestionale e tecnico-operativo.

In tale contesto la Banca sviluppa e attua il Processo di Gestione dei Rischi (PGR) nel rispetto del quadro regolamentare di riferimento, evolvendolo costantemente in funzione dei mutamenti del quadro stesso oltre che di quelli del contesto di mercato e gestionale interno.

Sul PGR opera il Sistema dei Controlli Interni (SCI) che deve, in generale, assicurare la completezza, l'adeguatezza, la funzionalità (in termini di efficacia ed efficienza) e l'affidabilità delle Politiche di Governo dei Rischi (*Risk Policies*), modello di riferimento nello sviluppo organizzativo e di processo e nell'esecuzione sistematica di tutte le attività operative e di business poste in essere, a presidio della sana e prudente gestione e a supporto di una sostenibile attuazione della complessiva *risk strategy* definita. L'articolazione dello SCI, oggetto di approfondimento nel successivo paragrafo, è stata disegnata in coerenza con l'assetto organizzativo del Gruppo e tiene conto della specifica operatività e dei connessi profili di rischio aziendali e di Gruppo. Il RAF definisce - in coerenza con il massimo rischio assumibile (*Risk Capacity*), il modello di business e la strategia aziendale, il Piano operativo e il sistema incentivante aziendale - gli obiettivi di rischio o propensione al rischio (*Risk Appetite*) e le soglie di tolleranza (*Risk Tolerance*) tenendo conto anche dei possibili scenari avversi. A partire dal RAF sono definiti coerenti limiti operativi declinati all'interno delle complessive Politiche di governo dei rischi. Queste ultime costituiscono a loro volta la declinazione normativa interna delle "regole" di assunzione e gestione dei rischi e sono parte integrante del Processo di Gestione dei Rischi (PGR). Il RAF ha l'obiettivo di esplicitare la visione di medio/lungo periodo del profilo di rischio desiderato, definendo l'area di rischio entro la quale le funzioni di gestione devono operare nel perseguimento delle strategie aziendali. Rispetto al RAF, la valutazione di adeguatezza patrimoniale e di liquidità (ICAAP e ILAAP) rappresenta il momento di verifica della tenuta delle scelte di *Risk Appetite* in termini di coerenza attuale e prospettica, rispettivamente, dei mezzi patrimoniali in relazione ai rischi che ne caratterizzano l'operatività e del profilo di liquidità operativa e strutturale, indirizzando l'eventuale successiva modifica delle scelte stesse nonché le conseguenti decisioni di strategia complessiva.

Nell'ambito dell'ICAAP, in particolare, la Banca aggiorna la mappa dei rischi rilevanti che costituisce la cornice entro la quale sono sviluppate le attività di misurazione/valutazione, monitoraggio e mitigazione dei rischi. Per ciascuna tipologia di rischio identificata, vengono individuate le relative fonti di generazione nonché le strutture responsabili della gestione. Nello svolgimento delle attività citate la Banca tiene conto del contesto normativo di riferimento, dell'operatività in termini di prodotti e mercati di riferimento, delle specificità connesse alla propria natura di banca cooperativa a mutualità prevalente operante in un network e, per individuare gli eventuali rischi prospettici, degli obiettivi strategici definiti dal Consiglio di Amministrazione e declinati nel piano annuale, nonché di quanto rappresentato nel Risk Appetite Statement.

Sulla base di quanto rilevato dalle attività di analisi svolte, i rischi identificati quali rilevanti e sottoposti a valutazione nell'ambito dei processi di autovalutazione sono i seguenti:

- rischio di credito: rischio di sostenere perdite a causa dell'inadempienza agli obblighi contrattuali da parte di una controparte impossibilitata al rimborso degli interessi e/o del capitale (rischio di default). All'interno di questa categoria è inoltre compresa la componente di rischio relativa alle perdite associate alla riduzione del valore di mercato degli asset derivante dal deterioramento della qualità del credito della controparte (rischio di migrazione). Costituisce una fattispecie di tale tipologia di rischio, il rischio di controparte, ovvero il rischio che la controparte di un'operazione risulti inadempiente prima del regolamento definitivo dei flussi finanziari di un'operazione;
- rischi di mercato: rischio di subire perdite a seguito di movimenti avversi e inattesi dei prezzi sui mercati riguardanti gli strumenti finanziari, le valute e le merci. In tale ambito sono considerate rilevanti le seguenti sottocategorie:
- rischio di posizione sul portafoglio di negoziazione, ovvero il rischio che deriva dalle oscillazioni del prezzo dei valori mobiliari;
- rischio di aggiustamento della valutazione del credito (CVA): per "aggiustamento della valutazione del credito" o "CVA" si intende un aggiustamento alla valutazione intermedia di mercato del portafoglio di operazioni con una controparte.

Tale aggiustamento riflette il valore di mercato corrente del rischio di controparte nei confronti dell'ente, ma non riflette il valore di mercato corrente del rischio di credito dell'ente nei confronti della controparte;

- rischio operativo: rischio di perdite derivanti dalla inadeguatezza o dalla disfunzione di processi, risorse umane e sistemi interni, oppure da eventi esogeni, ivi compreso il rischio giuridico. In tale ambito sono valutati anche il rischio legale, il rischio informatico, il rischio di non conformità e il rischio reputazionale, ovvero tipologie di rischio non misurabili/quantificabili per i quali è valutata il livello di adeguatezza/conformità dei relativi processi di gestione;
- rischio di tasso di interesse sul portafoglio bancario: rischio che variazioni nei tassi di interesse di mercato producano una riduzione della redditività e del valore economico delle attività diverse da quelle allocate nel portafoglio di negoziazione;
- rischio di concentrazione: rischio derivante da esposizioni verso controparti, gruppi di controparti connesse e controparti operanti nel medesimo settore economico, nella medesima regione geografica o che esercitano la stessa attività o trattano la stessa merce, nonché dall'applicazione di tecniche di attenuazione del rischio di credito, compresi, in particolare, i rischi derivanti da esposizioni indirette, come, ad esempio, nei confronti di singoli fornitori di garanzie;
- rischio strategico: rischio attuale o prospettico di flessione degli utili o del capitale derivante da cambiamenti del contesto operativo o da decisioni aziendali errate, attuazione inadeguata di decisioni, scarsa reattività a variazioni del contesto competitivo;
- rischio sovrano: rischio di perdita dovuto all'inadempienza di una controparte rappresentata da stato sovrano ai suoi obblighi contrattuali o alla riduzione della qualità del credito della controparte stessa;
- rischio immobiliare: rischio di subire perdite derivanti dalla variazione dei prezzi degli immobili presenti nel portafoglio della banca (investimenti in fondi immobiliari, altri immobili non strumentali);
- rischio da partecipazione: rischio di subire perdite derivanti dalla variazione del valore degli strumenti di capitale presenti nel banking book;
- rischio di liquidità: rischio di inadempimento ai propri impegni di pagamento che può essere causato da incapacità di reperire fondi o di reperirli a costi superiori a quelli di mercato (*funding liquidity risk*) o dalla presenza di limiti allo smobilizzo delle attività (*market liquidity risk*) incorrendo in perdite in conto capitale;
- rischio residuo: rischio che le tecniche riconosciute per l'attenuazione del rischio di credito utilizzate dalla banca risultino meno efficaci del previsto.

Nel contesto delle iniziative per la costituzione e l'avvio del GBCI è stato definito l'impianto metodologico e operativo/di funzionamento sotteso al *Risk Appetite Framework* del GBCI che ha trovato la sua prima e fattiva nella definizione e approvazione dei *Risk Appetite Statement* predisposti coerentemente con i rispettivi piani strategici 2019-2021. Il completamento del percorso progettuale con riferimento al RAF e la sua declinazione operativa nelle diverse dimensioni di analisi hanno portato alla definizione del *Risk Appetite Statement* di Gruppo, ovvero della *Risk Strategy*, in coerenza con i profili di rischio inclusi nel framework relativo.

Con riferimento ai rischi per cui sono stati individuati potenziali impatti significativi e in coerenza con gli obiettivi definiti a livello di GBCI, la Banca ha individuato le seguenti principali azioni ai fini di mitigazione dei rischi cui è esposta:

- rischio di credito:
 - proseguimento del percorso di riduzione dello stock NPL lordo attraverso: (i) la cessione di crediti *non performing* (Piano NPL) anche tramite il ricorso ad operazioni di cartolarizzazione garantite dallo Stato (GACS); (ii) rafforzamento delle azioni di recupero delle esposizioni *non performing*, anche tramite la delega della relativa gestione a strutture specializzate;
 - consolidamento dei livelli di copertura del credito deteriorato in linea con le aspettative di mercato e gli indirizzi della Capogruppo;
 - perfezionamento delle iniziative che interessano il comparto creditizio attraverso: (i) la condivisione e l'implementazione di strumenti, metodologie e politiche per migliorare qualità del credito e ridurre il costo del rischio; (ii) avvio di iniziative commerciali a supporto della rete per promuovere una gestione attiva del credito che presenta segnali di anomali andamentale;

- rischi di mercato:
 - gestione attiva del portafoglio finanziario a scopo d’investimento (HTCS);
 - perfezionamento delle iniziative che interessano il comparto finanziario attraverso l’implementazione di strumenti, metodologie, e politiche per ottimizzare il profilo di rischio-rendimento del portafoglio.
- rischio sovrano
 - riduzione progressiva dello stock titoli sovrani con riposizionamento del portafoglio finanziario basato su un modello di business a sostegno del margine (riclassifica del portafoglio in HTC).

Il completamento del percorso progettuale con riferimento al RAF e la sua declinazione operativa nelle diverse dimensioni di analisi hanno portato alla definizione del *Risk Appetite Statement* di Gruppo, ovvero della *Risk Strategy* per l’anno 2020, in coerenza con i profili di rischio inclusi nel *framework* relativo. La *Risk Strategy* del GBCI per l’anno 2020 è stata rivista e aggiornata nel mese di agosto 2020 contestualmente al processo di revisione del Piano Operativo di Gruppo per fattorizzare ed includere gli effetti dello scenario Covid-19.

In termini di *Capital Adequacy* sono state previste azioni finalizzate a:

- ottimizzazione della struttura patrimoniale, in un’ottica di convergenza sui livelli riscontrati sui *peers comparable*, attraverso l’utilizzo di strumenti subordinati *Tier 2* al fine di:
 - rafforzare i livelli di patrimonializzazione delle Banche Affiliate nell’ottica di garantire una maggiore solidità delle stesse e accrescere le potenzialità di sviluppo o di consolidamento su settori, mercati e territori ritenuti di interesse strategico;
 - avviare un percorso di progressiva costituzione e diversificazione delle risorse finanziarie destinate al soddisfacimento dei requisiti di solvibilità;
- calibrazione degli indicatori patrimoniali a livelli tali da assicurare il rispetto dei livelli attesi dal Regolatore (P2G e CCB) – pur in presenza della facoltà di operare temporaneamente sotto tali livelli, a seguito della crisi legata al diffondersi del Covid-19 – preservando *buffer* prudenziali adeguati ad assicurare la stabilità all’interno del mutato contesto esterno;
- prosecuzione delle iniziative dedicate all’efficientamento delle risorse patrimoniali da destinare allo sviluppo delle azioni di piano (sviluppo modelli interni sul comparto creditizio, ottimizzazione dei RWA, miglioramento delle tecniche di CRM, ecc.);
- azioni mirate sul comparto finanziario di efficientamento della leva finanziaria per il sostegno del margine di interesse, avvalendosi delle *facilities* concesse dalle ultime politiche monetarie e in modo da posizionare la Banca e il Gruppo su livelli di leverage ratio maggiormente in linea con i livelli riscontrati sui *peers comparable*.

Similmente in ambito *Liquidity Adequacy* sono previste azioni volte a promuovere:

- piena implementazione dei meccanismi di gestione della liquidità per conseguire il consolidamento del profilo di liquidità strutturale attraverso:
 - il mantenimento sostanziale della liquidità derivante dalla raccolta diretta da clientela per il finanziamento di impieghi commerciali con contestuale incremento della raccolta indiretta;
 - nuovo *funding* caratterizzato da un progressivo allungamento delle scadenze per la gestione del *liquidity gap* di medio-lungo termine e costi più contenuti;
 - la diversificazione delle fonti di approvvigionamento della liquidità anche attraverso la riconversione della raccolta a medio-lungo termine della Capogruppo su differenti canali di raccolta di controparti istituzionali;
- l’utilizzo delle *facilities* di raccolta derivanti dalle nuove politiche monetarie della BCE (TLTRO III) nel rispetto dei profili di rischio aziendali;
- il perfezionamento delle iniziative che interessano il comparto della tesoreria attraverso il consolidamento del modello operativo a supporto dell’operatività collateralizzata.

Con riferimento ai rischi per cui sono stati individuati potenziali impatti significativi per la Banca e il GBCI nel suo complesso sono rappresentate di seguito le principali azioni di mitigazione:

- Rischio di credito:

- prosecuzione del percorso di riduzione dello *stock* NPL lordo attraverso la declinazione operativa di un piano che definisca chiari obiettivi quantitativi di riduzione (intermedi e finali), che passi, oltre che dalla prosecuzione di cessione tramite operazioni di finanza strutturata - in particolar modo con operazioni GACS - anche attraverso:
 - ✓ lo sviluppo di un Polo ad elevata competenza ed industrializzazione per la gestione dei NPL dedicato esclusivamente ad attività di recupero;
 - ✓ il rafforzamento del modello di gestione del credito anomalo che ne anticipi il trattamento fin dai primi segnali di deterioramento;
- prosecuzione della strategia di riposizionamento qualitativo del profilo di rischio del portafoglio attraverso l'attuazione di strategie creditizie sulla nuova produzione mirate:
 - ✓ al raggiungimento di un obiettivo di portafoglio sostenibile e coerente con la propensione al rischio aziendale e di Gruppo attraverso strategie mirate che combinino la rischiosità del cliente con una proporzionata presenza di garanzie;
 - ✓ a mitigare il rischio di concentrazione del portafoglio verso singoli prenditori (o Gruppo di clienti connessi) e verso specifici settori di attività economica;
- politiche di copertura sulla componente deteriorata del portafoglio creditizio rese maggiormente prudenti, anche tenuto conto degli impatti del nuovo scenario Covid-19 sui parametri di rischio (Modelli ECL).
- Rischi finanziari:
 - costituzione di un portafoglio finanziario (c.d. Strategico) di Titoli Governativi italiani a sostegno del margine, finanziato *back-to-back* attraverso la BCE, oppure tramite repo di mercato, commisurato alle *facility* concesse dalle nuove politiche monetarie (c.d. TLTRO-III) prevedendo una graduale riduzione fino alla scadenza delle stesse;
 - gestione dinamica del portafoglio finanziario (c.d di investimento – HTCS) attraverso:
 - ✓ la ricerca di extra-rendimenti derivanti dalla volatilità dei mercati, nel rispetto dei limiti di rischio e delle risorse patrimoniali allocate su tale operatività;
 - ✓ l'ottimizzazione del costo della provvista attraverso un maggior ricorso a forme di finanziamento "a mercato" nel rispetto dei limiti di duration gap previsti;
 - ✓ graduale diversificazione del portafoglio attraverso la ricerca di asset Governativi UE, nonché finanziari e Corporate di elevato merito creditizio;
 - gestione efficiente a livello di Gruppo delle eccedenze di liquidità e del profilo di rischio di tasso sul portafoglio bancario al fine di:
 - ✓ ottimizzare i profili di *mismatching* tra attività e passività di Gruppo e minimizzare i livelli di sensitivity sul margine di interesse;
 - ✓ ricercare rendimenti alternativi dal mercato (es. utilizzo di *facilities* di impiego BCE -Tiering, maggior penetrazione sul risparmio gestito);
 - perfezionamento delle iniziative che interessano il comparto finanziario attraverso il consolidamento del modello operativo e del servizio di gestione in delega.

INCERTEZZE

Impatti derivanti dalla crisi economica indotta dalla pandemia da Covid -19

La pandemia da Covid-19 si configura come la prima vera crisi globale dopo quella finanziaria del 2008; per effetto della crisi si è registrata una sensibile - e di non così breve respiro - contrazione del PIL, in considerazione anche del rallentamento del ciclo economico già in essere prima del dilagare dell'epidemia.

Tuttavia, rispetto alla crisi del 2008 si riscontrano nuovi elementi strutturali che caratterizzano: (i) un settore bancario più solido e resiliente, (ii) un presidio regolamentare fortemente radicato; (iii) una più tempestiva e adeguata reazione delle Autorità, volta a mantenere ferma la capacità delle banche di sostenere l'economia reale ed evitare gli effetti pro-ciclici innescati da alcune delle misure di risposta alla precedente crisi del 2008.

Il contesto di riferimento italiano rappresenta lo scenario in cui la Banca sviluppa i propri ambiti di operatività. A seguito degli effetti derivanti dal parziale e temporaneo blocco delle attività economiche connesse alla pandemia, le prospettive dell'economia italiana per il 2020 risultano estremamente incerte; inoltre sul quadro nazionale peseranno certamente gli effetti che la pandemia sta generando a livello macroeconomico mondiale.

Al momento, come detto, non è possibile prevedere con precisione gli impatti finali sull'economia nazionale, che saranno condizionati dalla durata dell'emergenza (anche tenuto conto del rischio di possibili nuovi *lockdown*), dall'efficacia delle iniziative attuate dalle Autorità, dalla resilienza e dalla capacità e tempestività di risposta delle imprese e delle famiglie, dal ruolo che il sistema bancario saprà svolgere a supporto dell'economia.

Certamente, contribuiscono a mitigare gli effetti recessivi i provvedimenti economici che il governo italiano e gli organismi e istituzioni europee hanno prontamente intrapreso e gli ulteriori provvedimenti che potrebbero essere adottati qualora il protrarsi e il peggioramento della situazione di crisi li rendesse necessari o opportuni.

Anche l'attività di supervisione bancaria, in considerazione della più solida posizione patrimoniale e di liquidità in cui si trova oggi il sistema bancario europeo, si è indirizzata verso un approccio teso ad evitare derive pro-cicliche; in tale ambito la BCE, per favorire la capacità del sistema bancario di continuare a supportare finanziariamente imprese e famiglie, consente ora un maggior ricorso ai margini di flessibilità previsti dalla normativa prudenziale, attraverso l'allentamento di alcuni vincoli regolamentari nonché il rinvio di iniziative di vigilanza ritenute non critiche. Nell'ambito di tali iniziative, per il GBCI l'Autorità di Vigilanza ha, tra l'altro, comunicato la sospensione della definizione e trasmissione della NPE Strategy ed ha, come anticipato, temporaneamente sospeso l'esercizio di Comprehensive Assessment (poi riavviato a metà del mese di agosto 2020).

In linea generale, le misure attivate dalle Autorità e Organismi nazionali e comunitari consentono alle banche di sostenere l'erogazione del credito alle imprese e alle famiglie, utilizzando una maggiore leva in termini di capitale e di liquidità e beneficiando delle misure di garanzia pubblica che assistono gli interventi disciplinati dai provvedimenti nazionali. Ci si attende che tali misure, assieme agli ulteriori interventi di politica fiscale, possano efficacemente mitigare gli impatti negativi sulla redditività e, in particolare, sugli indicatori di rischio, almeno nel breve e medio termine.

Difatti, la moratoria concessa ai debitori prevista dal Decreto "Cura Italia" non genera ulteriori oneri per le banche, in quanto conforme al principio della neutralità attuariale. Le moratorie concesse in attuazione degli interventi governativi, anche alla luce delle specifiche fornite da parte delle Autorità internazionali (ESMA ed EBA in particolare) alla clientela in *bonis* (non già in difficoltà indipendentemente dalla situazione sopraggiunta) ai sensi del citato Decreto sono neutrali rispetto alle vigenti *policies* di valutazione del rischio di credito e non comportano variazioni automatiche nella classificazione delle esposizioni interessate.

Inoltre, le misure di garanzia pubblica statale tramite il Fondo ex legge 662/96 e/o tramite Cassa Depositi e Prestiti rappresentano in questa fase un fattore di rafforzamento dei presidi creditizi sulle piccole e medie imprese. A tal riguardo, in considerazione dell'atteso parziale deterioramento della qualità del credito alla fine del periodo di efficacia del periodo di moratoria, tali misure di garanzia contribuiranno a ridurre la perdita attesa futura delle suddette esposizioni migliorando i tassi di recupero dei crediti (LGD ridotta rispetto a quella riconducibile a forme tecniche non garantite). Le moratorie previste dalle disposizioni, le nuove concessioni con orizzonte temporale di 6 anni, la cassa integrazione, dovrebbero permettere un maggior riallineamento dei futuri flussi di cassa con il riscadenziamento del debito, con conseguente riduzione dei futuri possibili scaduti/sconfinamenti. Le garanzie rilasciate da SACE e dal Fondo Centrale di Garanzia comporteranno una riduzione della perdita sia attesa, sia inattesa con conseguente attenuazione dell'impatto sulle RWA e sul costo del credito.

Gli ambiti di intervento appena richiamati assumono particolare rilievo, come ovvio, per le Banche, soprattutto in considerazione del modello di *business* orientato al supporto di famiglie e piccole e medie imprese, segmento di clientela cui sono orientate le principali misure di sostegno approvate dal Governo italiano.

Ciò detto, l'elevata incertezza riguardo agli sviluppi economici e di mercato pone comunque la necessità di predisporre alle eventuali prossime ulteriori correzioni di mercato, al deterioramento della liquidità del mercato finanziario e alla rivalutazione dei quadri esistenti di gestione del rischio, per verificarne la capacità di tenere sufficientemente conto delle caratteristiche uniche di questa crisi. L'impatto della crisi sulla qualità degli attivi bancari rappresenterà, infatti, una sfida fondamentale per il futuro, atteso un ragionevole scenario di deterioramento della qualità delle attività a causa del crescente volume di prestiti in sofferenza e dell'aumento del costo del rischio.

Anche se le azioni attuate dal Governo italiano dovrebbero portare a mitigare il tendenziale deterioramento della qualità dei crediti *performing*, è ragionevole attendersi sugli stessi un progressivo peggioramento della probabilità di *default*, con conseguente incremento dei crediti classificati a stage 2 e crescita del flusso di *default*. Analogamente sui crediti già deteriorati si osserverà, presumibilmente, un progressivo allungamento dei tempi medi di recupero per i crediti classificati in sofferenza (riconducibili, ad esempio, al rallentamento del lavoro dei tribunali) e una necessaria revisione degli accordi di ristrutturazione in essere sui crediti classificati a inadempienza probabile, la cui probabilità di cura potrebbe subire una forte riduzione. Tali effetti, tenuto anche conto delle implicazioni connesse all'applicazione delle nuove definizioni di credito deteriorato potrebbero comportare un progressivo incremento del costo del credito e dello stock di NPE, che vedrebbero una attenuazione soltanto nel medio lungo periodo.

In tale contesto, assumerà sempre maggiore rilevanza la capacità di valutare adeguatamente la qualità dei portafogli, anche tenuto conto della temporaneità delle moratorie - legislative e non legislative - ampiamente introdotte, nonché delle ulteriori misure politiche di sostegno. Data la difficoltà di prevedere adeguatamente l'entità e la durata della crisi, assumono ulteriore rilevanza le strategie indirizzate a mantenere adeguati livelli di capitalizzazione, con valutazioni lungimiranti della posizione patrimoniale che tengano conto delle attuali incertezze e salvaguardino la qualità e il dimensionamento dei mezzi propri anche attraverso il mantenimento di politiche di distribuzione e di remunerazione maggiormente conservative.

Le risposte della politica monetaria alla crisi comportano un contesto di tassi di interesse ancora più bassi. Sebbene i tassi di interesse bassi siano importanti per sostenere l'attività economica, certamente producono impatti negativi sulla redditività delle banche, contribuiscono all'ulteriore accumulo di rischi di valutazione nei mercati mobiliari attraverso strategie di ricerca del rendimento che sottovalutano i rischi, incentivano la crescita dei prestiti bancari nei segmenti più rischiosi. Nonostante l'importanza di continuare ad erogare prestiti durante la crisi, è massimamente necessario presidiare il mantenimento (quando non il rafforzamento) di robuste pratiche di valutazione in sede di affidamento dei rischi assunti. Fondamentale risulta anche la capacità di gestire i rischi ICT e governare i profili di sicurezza informatica, prestando particolare attenzione al numero crescente e alle nuove forme di criminalità finanziaria che caratterizzano, come noto, i periodi di gravi turbolenze economiche e tenuto conto del forzato e massivo maggiore ricorso da parte della clientela ai servizi bancari "on line".

I profili di incertezza commentati incidono anche sui fattori sottostanti ai modelli predittivi (*forward looking*) richiesti dall'IFRS 9 per la stima delle perdite attese sulle esposizioni creditizie. In proposito la BCE, con la comunicazione del 20 marzo 2020, ha sollecitato le banche ad adottare nelle analisi di scenario utilizzate ai fini della stima del costo del credito, coerentemente con quanto dallo stesso principio implicitamente richiesto, previsioni basate su orizzonti temporali di lungo termine, in modo da ridurre la volatilità delle stime dei parametri di rischio, riservandosi di fornire alle banche scenari macroeconomici utili ai fini dell'applicazione delle *policies* di *provisioning* ai sensi dell'IFRS 9.

Gli elementi di forte discontinuità legati al nuovo contesto di mercato generato dagli effetti del Covid-19, seppur nel quadro di straordinaria incertezza che tuttora ne deriva specie in chiave prospettica, hanno richiesto, quindi, tra l'altro una serie di interventi ed attività straordinarie di natura metodologica ed implementativa per incorporare nel modello di impairment i potenziali impatti della pandemia, con ciò facendo specifico riferimento all'incorporazione nelle misure di rischio delle previsioni delle principali variabili macroeconomiche e finanziarie contenute nei nuovi scenari economici elaborati dai providers esterni e dalle Autorità di Vigilanza.

In parallelo, l'introduzione delle misure a sostegno dell'economia e della clientela, con particolare richiamo alle iniziative intraprese dal Gruppo in relazione a quanto previsto nell'ambito dei Decreti Legislativi in materia (DL n.18 del 17 marzo 2020 cd. "Cura Italia", DL n.23 dell'8 aprile 2020 cd. "Liquidità"), degli interventi concordati con le Associazioni di Categoria e delle iniziative private attuate dalle singole Entità, ha comportato l'introduzione di ulteriori modifiche metodologiche al framework di impairment IFRS9 al fine di considerarne gli impatti nel calcolo della *expected credit loss*.

Più specificamente, gli interventi di adeguamento del framework di impairment legati al contesto Covid-19, che hanno trovato effetto nel calcolo delle perdite attese su crediti hanno riguardato:

- l'utilizzo di scenari previsionali tempo per tempo aggiornati in funzione dell'evoluzione del contesto macroeconomico; in particolare, al fine di consentire l'adattamento del framework metodologico IFRS 9 al contesto pandemico, in ragione della difficoltà di modellarne le peculiari caratteristiche tramite gli ordinari strumenti (cd Modelli Satellite), si è fatto ricorso a misure di proiezione *forward-looking* (cd moltiplicatori impliciti) da applicare ai parametri di rischio (PD, LGD), stimati sulla base dei valori previsionali delle variabili esogene macroeconomiche forniti dal provider esterno di riferimento e differenziati per tipologia di controparte, settore di attività economica ed area geografica;
- la gestione degli impatti legati all'attuazione delle misure di sostegno alla clientela, con particolare riferimento alle moratorie ed agli interventi di sostegno alla liquidità delle imprese; in particolare, nel caso delle moratorie, la gestione ha avuto a riferimento l'adeguamento degli automatismi di classificazione negli stage (ad es. blocco del conteggio giorni di scaduto) al fine di rendere consistenti i criteri di stage allocation rispetto alle modalità e finalità di applicazione delle misure di sostegno, considerando al contempo gli opportuni elementi di prudenza gestionale nella valutazione di tali posizioni, alla luce dell'evoluzione del contesto di mercato e delle aspettative delle Autorità di Vigilanza, sulla base delle indicazioni via via pervenute; il trattamento delle misure a sostegno della liquidità ha invece previsto l'applicazione di livelli di copertura opportunamente predefiniti per tenere in considerazione gli effetti mitigativi, in termini di rischio di credito, legati alla presenza delle specifiche garanzie a supporto di tale operatività.

I citati interventi di natura straordinaria apportati al framework di impairment IFRS 9 in relazione al contesto Covid-19 sono stati condotti in parallelo all'ordinario percorso manutentivo dei modelli di stima, in tal senso dando continuità alle attività di aggiornamento/*fine-tuning* dei parametri di rischio (PD, LGD) utilizzati per la stima della ECL in ambito IFRS 9, in linea con i dettami del Principio Contabile.

Si rinvia per ulteriori ragguagli alle informazioni di dettaglio riportate nelle tabelle di nota integrativa della Parte B (Informazioni sullo Stato Patrimoniale), della Parte C (Informazioni sul Conto Economico) e della Parte E (Informazioni sui rischi e sulle relative

politiche di copertura) concernenti i finanziamenti oggetto di “moratorie” o altre misure di concessione in essere alla data di riferimento del bilancio, o che costituiscono nuova liquidità concessa con il supporto di garanzie pubbliche al bilancio, Più in generale, la redazione del Bilancio ha richiesto analisi maggiormente approfondite rispetto a situazione ordinarie, anche in relazione alla necessità di fornire una più ampia informativa sulla situazione aziendale in termini sia di *disclosure* qualitativa sia di approfondimenti quantitativi specifici sulla tenuta della valutazione di taluni *asset*, in relazione ai possibili impatti sulla situazione economico-patrimoniale e finanziaria derivanti dai rischi legati al diffondersi del Covid-19.

La Banca pone costante attenzione all’evoluzione degli strumenti di misurazione dei possibili impatti di rischi e incertezze sulla propria operatività (in particolare attraverso analisi di *sensitivity* e prove di *stress*) per assicurare l’adeguamento tempestivo delle strategie – in termini di modello distributivo, organizzativo e di gestione/razionalizzazione dei costi – rispetto ai mutamenti del contesto di riferimento. I rischi e le incertezze sono altresì oggetto di costante osservazione attraverso il corpo normativo di *policy* di rischio, attraverso la cura, in stretto raccordo con i riferimenti tempo per tempo emanati dalla Capogruppo, del relativo aggiornamento e adattamento in relazione ai cambiamenti della strategia, del contesto operativo, delle aspettative di mercato. L’attività di monitoraggio e sviluppo delle stesse è finalizzata alla verifica del loro stato di attuazione e adeguatezza. I rischi e le incertezze sopra illustrati, sono stati, quindi, oggetto di un processo di valutazione teso anche ad evidenziare gli impatti di variazioni di parametri e condizioni di mercato sulla *performance* aziendale.

Nello specifico, ai fini della redazione del Bilancio si è data applicazione alle indicazioni riportate dalla Consob nei richiami di attenzione n. 6/20, già commentati, riguardo all’informativa da fornire: (i) sui rischi legati al Covid-19 che possono avere impatto sulla situazione economico-patrimoniale e finanziaria; (ii) sulle eventuali misure intraprese o pianificate per mitigare detti rischi; (iii) sui potenziali impatti che sono stati considerati per la stima dell’andamento futuro aziendale.

Trovano rilievo, altresì, le indicazioni della medesima Autorità, in conformità alle raccomandazioni fornite dall’ESMA nel Public statement “*Implications of the COVID-19 outbreak on the half-yearly financial Reports*” del 20 maggio 2020 e nell’“*European common enforcement priorities for 2020 annual financial reports*” del 28 ottobre 2020, riguardo alla necessità di valutare attentamente l’attualità della pianificazione industriale al fine di considerare i principali rischi correlati alla pandemia che potrebbero precludere il raggiungimento degli obiettivi strategici e/o compromettere la continuità aziendale, per verificare eventuali riduzioni di valore subite dalle attività iscritte. In particolare, la Consob ha sottolineato come assumano rilievo nella redazione delle rendicontazioni le valutazioni che gli amministratori sono chiamati ad effettuare ai sensi dello IAS 36 “Riduzione di valore delle attività” e, in tale ambito, se gli effetti dell’epidemia da Covid-19 costituiscano indicatori di perdita di valore tali da richiedere lo svolgimento di specifiche verifiche sulla recuperabilità delle attività. L’Autorità ha altresì sottolineato l’importanza di descrivere le incertezze e i rischi significativi connessi al Covid-19 con riferimento al conto economico, nonché di fornire informazioni: (i) sugli impatti del Covid-19 sulla pianificazione strategica e sui target di piano, sulla performance economica, sulla situazione finanziaria e sui flussi di cassa; (ii) sulle misure adottate e/o programmate per fronteggiare e mitigare gli impatti del Covid-19 sulle attività e sui risultati economici e sul relativo stato di attuazione.

Si richiamano, in proposito tra l’altro, i riferimenti riportati nella presente relazione e nonché le informazioni di dettaglio riportate nella Nota integrativa riguardo a:

- l’*impairment test* delle partecipazioni, degli avviamenti⁴, delle altre attività materiali e immateriali che possono essere impattate dal deterioramento delle prospettive economiche, che assume particolare rilievo anche alla luce delle su richiamate raccomandazioni della Consob e oggetto di analisi approfondita anche attraverso il ricorso alle valutazioni espresse da una società terza indipendente;
- il *probability test* delle DTA che - in relazione ai richiami della Consob - hanno richiesto più puntuali analisi di *sensitivity* volte a verificarne la tenuta alla luce delle informazioni disponibili;
- l’applicazione dell’IFRS 16 in relazione alle specifiche problematiche connesse al Covid-19.

Diversamente, con riferimento al portafoglio titoli di Stato, gli impatti sulla stabilità dei fondi propri e dei *ratios* patrimoniali nell’attuale contesto di mercato sono limitati in virtù delle politiche di classificazione e di ALM adottate dal Gruppo e delle linee guida via via fornite dalla Capogruppo. Si rammenta, peraltro, come a riguardo la vigente disciplina prudenziale permetta di valutare l’adesione al filtro prudenziale di nuova introduzione (attraverso il Regolamento (UE) 873/2020, già in precedenza richiamato) che permette, pro-tempore e con percentuali decrescenti sino al 2022 compreso - di mitigare gli impatti sul CET1 delle oscillazioni di valore delle esposizioni verso amministrazioni centrali rilevate a FVTOCI; tale filtro, sinora non attivato, potrà essere attivato tempestivamente in caso di necessità.

Con riferimento ai rischi operativi, la revisione e/o l’estensione di alcuni processi esistenti, quali ad esempio quelli relativi ai servizi digitali e allo smart working e la maggiore difficoltà a dare attuazione ai processi aziendali standard, espone inevitabilmente la Banca a maggiori rischi operativi a seguito di possibili contestazioni legali, di potenziali frodi e di attacchi cyber. La pandemia COVID-19 ha infatti aumentato il livello di esposizione alle componenti del Cyber Security Risk. In tale

⁴ Il principio contabile internazionale IAS 36 richiede, in relazione alle modalità di determinazione del valore recuperabile dell’avviamento e delle attività immateriali e materiali che possono essere impattate dal deterioramento delle prospettive economiche, l’assoggettamento ad *impairment test* da effettuarsi con cadenza almeno annuale, al fine di verificarne la recuperabilità del valore iscritto in Bilancio. Lo stesso principio prevede, inoltre, che in sede di predisposizione dei Bilanci intermedi vengano effettuate alcune analisi qualitative e quantitative volte a identificare l’eventuale esistenza di indicatori di *impairment* (“interni” ed “esterni”) e, conseguentemente, dei presupposti per eseguire un *impairment test* con cadenza più ravvicinata rispetto a quella annuale ordinaria.

situazione aumentano anche i rischi potenziali cui la Banca è esposta per la continuità operativa, a causa dell'accresciuta dipendenza dalle infrastrutture e dagli apparati di rete per garantire l'accesso degli utenti al sistema informativo. Si ritiene tuttavia che tali rischi potenziali possano essere mitigati alla luce delle numerose iniziative adottate, come l'irrobustimento del sistema di controlli e di monitoraggio.

Comprehensive assessment

L'Autorità di Vigilanza (BCE) ha stabilito di sottoporre nel corso del 2020 il GBCI all'esercizio di valutazione approfondita (c.d. *Comprehensive Assessment*), articolato su una revisione della qualità degli attivi (*Asset Quality Review - AQR*) e una prova di stress sulla base di uno scenario avverso comune a tutte le banche europee (*EU wide Stress Test*). Nel corso della prima parte del 2020 la Capogruppo, di concerto con le Banche Affiliate, anche a seguito delle interlocuzioni intercorse con il Gruppo di Vigilanza Congiunto (GVC), ha sviluppato le attività preparatorie all'esercizio di *Comprehensive Assessment*. In particolare, nell'ambito delle attività finalizzate alla conduzione dell'esercizio di *Asset Quality Review* nel corso dei primi mesi dell'anno sono state completate le attività necessarie alla predisposizione dei template di riferimento e sono stati predisposti e implementati gli strumenti di controllo utili a rafforzare i processi di data quality a presidio dell'esercizio stesso. Nell'ambito delle attività finalizzate alla conduzione dell'esercizio di stress test, nel corso del mese di marzo è stato effettuato un primo invio all'Autorità di Vigilanza dei template relativi all'Advance Data Collection, preparatori all'esercizio stesso. Nei giorni immediatamente successivi all'invio in argomento, a seguito delle vicende connesse alla propagazione del Coronavirus – Covid-19, l'EBA ha deciso di posticipare al 2021 lo svolgimento dello stress test EU-wide, ritenendo che le banche debbano focalizzare tutte le proprie capacità nel garantire - in questa difficile fase - la continuità aziendale per assicurare il corretto funzionamento del core business e di tutte le funzioni critiche; con ciò si è inteso evitare di far gravare sulle strutture operative già sotto tensione, l'ulteriore carico di operatività connesso all'esercizio regolamentare. Pertanto, anche l'esercizio del *Comprehensive Assessment* del GBCI è stato interessato da una sospensione temporanea, per poi essere riavviato all'inizio della seconda metà del 2020.

L'esercizio è tuttora in corso di completamento e gli esiti finali saranno resi noti ad aprile 2021. Tutti i rischi e le incertezze sopra illustrati sono stati oggetto, in stretto raccordo e coordinamento con le pertinenti strutture della Capogruppo, di un processo di valutazione teso anche a evidenziare gli impatti di variazioni di parametri e condizioni di mercato sulla performance aziendale. La Banca, infatti, pone costante attenzione all'evoluzione degli strumenti di misurazione dei possibili impatti di rischi e incertezze sulla propria operatività (in particolare attraverso analisi di sensitivity e prove di stress) per assicurare l'adeguamento tempestivo delle strategie – in termini di modello distributivo, organizzativo e di gestione/razionalizzazione dei costi – rispetto ai mutamenti del contesto di riferimento. I rischi e le incertezze sono altresì oggetto di costante osservazione attraverso il corpo normativo di policy di rischio, curandone l'aggiornamento e adattamento in relazione ai cambiamenti della strategia, del contesto operativo, delle aspettative di mercato. L'attività di monitoraggio e sviluppo delle stesse è finalizzata alla verifica del loro stato di attuazione e adeguatezza.

Le analisi e le valutazioni svolte indicano che la Banca è in grado di fronteggiare i rischi e le incertezze cui è esposta, confermando pertanto i presupposti della propria continuità.

Processo di autovalutazione dei profili di adeguatezza patrimoniale e di liquidità

Processo di revisione e valutazione prudenziale (SREP)

A seguito della costituzione del GBCI, il processo di revisione e valutazione prudenziale è condotto su base consolidata. Come già anticipato, con riferimento agli esiti del processo di revisione e valutazione prudenziale (c.d. SREP) l'Autorità di Vigilanza in data 17 novembre 2020 ha comunicato ad Iccrea Banca che a seguito della pandemia da Covid-19 ha valutato la non adozione di una nuova decisione SREP e, quindi, il mantenimento per tutto il 2021 dei requisiti prudenziali stabiliti nell'ambito della decisione SREP 2019.

Pertanto, i requisiti sui Fondi Propri da rispettare a livello di Gruppo per l'anno 2021 continueranno ad essere i medesimi già in precedenza commentati:

- un *Total SREP Capital Requirement (TSCR)* pari a 10,5%, di cui almeno il 7% costituito da strumenti di capitale primario di classe 1;
- un *Overall Capital Requirement (OCR)* pari a 13%, di cui almeno il 9,5% costituito da strumenti di capitale primario di classe 1.

Con riferimento alla Banca, la decisione SREP non ha imposto requisiti di fondi propri da rispettare su base individuale. Al fine di soddisfare i sopracitati requisiti consolidati sono stati previsti meccanismi di allocazione a livello individuale di singola Affiliata nell'ambito dei principali processi di *Risk Governance* (i.e. RAF, EWS), assicurando in tal modo che le strategie e i vincoli

di natura patrimoniali del Gruppo fossero riflessi anche sulla dimensione individuale. Si rinvia a riguardo, per maggiori dettagli a quanto già riportato nel commento gestionale alla posizione patrimoniale della Banca.

Come già anticipato, il 12 marzo 2020 la BCE, avendo rilevato che le banche sottoposte a Vigilanza avrebbero potuto incontrare difficoltà nell'assicurare il rispetto nel continuo dei requisiti di capitale assegnati in conseguenza della diffusione del Covid-19 e dei relativi impatti sulle loro attività, operazioni e situazione patrimoniale e di liquidità, ha concesso ai soggetti vigilati significativi la possibilità di utilizzare strumenti di capitale non qualificati come capitale primario di classe 1 per soddisfare parte dei requisiti aggiuntivi di fondi propri di secondo pilastro. A tale riguardo, l'8 aprile 2020, la BCE ha comunicato a Iccrea Banca la decisione di modifica della composizione del requisito aggiuntivo in materia di Fondi Propri di secondo pilastro stabilito e comunicato il 4 dicembre 2019. Con tale decisione l'Autorità di Vigilanza ha modificato la decisione SREP iniziale, mantenendo inalterati i requisiti quantitativi precedentemente istituiti ma consentendo di soddisfare il requisito aggiuntivo di Fondi Propri di secondo pilastro (P2R) anche con strumenti di tipo *Additional Tier 1* e *Tier 2*, nei limiti di determinate percentuali di computabilità. In particolare, è previsto che il P2R sia detenuto sotto forma di capitale primario di classe 1 (CET1) almeno per il 56,25% e di capitale di classe 1 almeno per il 75%.

In relazione a tale decisione, il Gruppo ha condotto analisi e approfondimenti, sia a livello consolidato che individuale, al fine di individuare il perimetro completo dei dispositivi di *Risk Governance* strettamente connessi alla Decisione SREP e dunque potenzialmente impattati dalle suddette indicazioni di modifica, con particolare riferimento alle tematiche di *capital adequacy* e ai riflessi derivanti dall'applicazione di logiche di *capital management* e *capital allocation*.

In dettaglio, considerando le caratteristiche peculiari alla base degli impianti metodologici e di funzionamento dei *framework* di *risk governance* definiti e adottati dal Gruppo, tali analisi hanno riguardato:

- a livello consolidato, il *Risk Appetite Framework*, sul *framework* ICAAP e il *Recovery Plan*, con riferimento specifico alle soglie definite per gli indicatori di *Capital Adequacy*;
- a livello individuale, i dispositivi peculiari di funzionamento del GBCI (Sistema di Garanzia - SDG - ed *Early Warning System*), la definizione delle soglie di riferimento per l'esecuzione dello *Stress Test* ai fini SdG (c.d. *SdG threshold*), la conseguente quantificazione dei Fondi Prontamente Disponibili (FPD) e la relativa ripartizione tra le aderenti allo schema, la determinazione delle soglie in ambito EWS e RAF.

In esito alle analisi condotte è stato valutato che, a livello consolidato, tenuto conto della configurazione delle dotazioni patrimoniali del Gruppo incentrata su elementi di Capitale Primario di Classe 1, non ricorressero i presupposti sostanziali per procedere ad una ricalibrazione delle soglie di *Capital Ratios* in ambito RAF/RAS, ICAAP e *Recovery Plan*, confermandosi l'opportunità di assicurare la totale copertura del requisito P2R con strumenti di CET1.

A livello individuale, tenuto conto che la configurazione patrimoniale delle Banche Affiliate è analoga a quella rilevabile a livello consolidato, è stato valutato di non procedere ad interventi modificativi dei dispositivi di *Risk Governance* del Gruppo, ritenendo che la modifica alla decisione SREP avesse nella sostanza impatti non materiali sia sul Gruppo nel suo complesso che sulle sue singole componenti.

ICAAP (Internal Capital Adequacy Assessment Process) e ILAAP (Internal Liquidity Adequacy Assessment Process)

Nel corso dell'esercizio sono state portate a compimento le attività inerenti all'applicazione del *framework* di valutazione interna in ambito *Capital & Liquidity Adequacy* (i.e. ICAAP e ILAAP).

In particolare, i processi ICAAP e ILAAP sono stati attuati sulla base della configurazione target definita dal Gruppo, prevedendo l'esecuzione di tutte le rispettive fasi di processo - ovvero identificazione dei rischi, misurazione e valutazione dei rischi sia in scenario *baseline* che *adverse*, autovalutazione, ecc - e la valutazione ed asseverazione di adeguatezza del profilo patrimoniale (*Capital Adequacy Statement - CAS*) e di liquidità (*Liquidity Adequacy Statement - LAS*).

Le analisi finalizzate alle valutazioni di adeguatezza sono state condotte sia a livello individuale che consolidato e sono state sviluppate, coerentemente con quanto richiesto dall'Autorità di Vigilanza in data 7 aprile 2020 con specifica comunicazione, nell'ambito di un contesto macroeconomico pre-Covid.

Le risultanze delle analisi e delle valutazioni condotte sono state formalizzate all'interno del cosiddetto "ICAAP e ILAAP package" di Gruppo, inviato all'Autorità di Vigilanza nel mese di maggio 2020.

A livello consolidato, le valutazioni svolte in ambito ICAAP nelle diverse prospettive considerate (Regolamentare, Normativa Interna ed Economica), hanno evidenziato per l'intero orizzonte temporale dello scenario baseline, un profilo di complessiva adeguatezza patrimoniale. In particolare:

- con riferimento alla Prospettiva Regolamentare gli indicatori di CET1 ratio e di TC ratio si posizionano stabilmente al di sopra delle soglie previste sia a livello regolamentare che nei principali processi di *risk governance*, presentando "buffer patrimoniali" significativi e consistenti nell'orizzonte patrimoniale considerato;

- con riferimento alla Prospettiva Economica, l'indicatore di riferimento (*Risk Taking Capacity*) mostra come le dotazioni patrimoniali determinate in continuità aziendale, siano ampiamente capienti per coprire le potenziali perdite inattese sui rischi del Gruppo.

Le valutazioni svolte considerando l'approccio integrato tra le diverse prospettive in condizioni avverse, hanno evidenziato a livello consolidato per l'intero orizzonte temporale, un profilo di complessiva adeguatezza patrimoniale. In particolare, gli indicatori di CET1 ratio e di TC ratio, presentano nell'orizzonte temporale considerato, una situazione di complessiva "tenuta" dei livelli minimi richiesti in caso di manifestazione di eventi particolarmente avversi.

Con riferimento alle valutazioni condotte in ambito ILAAP, queste hanno evidenziato per l'intero orizzonte temporale considerato, un profilo di liquidità del GBCI complessivamente adeguato sia nel breve termine che nel medio-lungo termine, tenendo in considerazione sia condizioni di normale operatività che condizioni di scenario avverso. In particolare, l'evoluzione stimata in arco piano degli indicatori LCR e NSFR non ha fatto emergere criticità in termini di adeguatezza del profilo di liquidità operativo e strutturale in quanto il posizionamento atteso nello scenario baseline è coerente rispetto agli obiettivi definiti nel RAS e la proiezione nello scenario di stress è superiore non solo alla soglia regolamentare bensì anche alla *risk capacity* definita nel RAS 2020.

Recovery Plan

Il *Recovery Plan* riveste una particolare rilevanza strategica a livello consolidato e, pertanto, è sviluppato su dati, processi e sistemi in essere a livello di Gruppo. In tale contesto, il processo operativo sottostante alla predisposizione del Piano di Risanamento è stato svolto a livello consolidato, sotto la diretta responsabilità della Capogruppo, cui spetta la redazione dell'apposito Piano di Risanamento. La responsabilità generale di tale documento spetta al Consiglio di Amministrazione della Capogruppo, mentre la sua attuazione e gestione è declinata secondo linee guida e principi di *recovery governance*, che prevedono il coinvolgimento del Comitato Rischi e di organismi tecnici di gestione, come il Comitato di *Recovery*, nonché dei Consigli di Amministrazione delle Società Controllate e delle Banche Affiliate, qualora coinvolti nell'attuazione del piano di Risanamento.

Nel corso del secondo semestre del 2020 sono state avviate le attività connesse all'attuazione del *Framework* di Risanamento del Gruppo nella sua configurazione target e, contestualmente, sono state effettuate le attività di aggiornamento del Piano di Risanamento di Gruppo.

A tale riguardo le valutazioni/analisi condotte al fine di valutare la capacità del Gruppo di ripristinare l'equilibrio economico, finanziario e patrimoniale di tutte le Società del Gruppo al verificarsi di scenari particolarmente avversi, caratterizzati sia da rischi idiosincratici che sistemici, tengono conto anche degli impatti connessi alla propagazione dell'emergenza sanitaria connessa al Covid-19.

6.1 Il Sistema dei Controlli Interni

Nell'ambito dello SCI operano le Funzioni Aziendali di Controllo (di seguito anche "FAC"), indipendenti e dedicate ad assicurare il corretto ed efficiente funzionamento del Sistema stesso, le quali sviluppano e attuano il proprio modello di controllo attraverso l'insieme delle regole, delle funzioni, delle strutture, delle risorse, dei processi e delle procedure che mirano ad assicurare, nel rispetto della sana e prudente gestione, il conseguimento delle seguenti finalità:

- verifica dell'attuazione delle strategie e delle politiche aziendali;
- supporto allo sviluppo dell'impianto e del processo di gestione dei rischi;
- monitoraggio nel continuo dell'adeguatezza dell'impianto e del processo di gestione dei rischi;
- monitoraggio nel continuo dei rischi e del loro contenimento entro i limiti indicati nel quadro di riferimento della propensione al rischio (Risk Appetite Framework - "RAF");
- salvaguardia del valore delle attività e protezione dalle perdite;
- efficacia ed efficienza dei processi aziendali;
- affidabilità e sicurezza delle informazioni aziendali e delle procedure informatiche;
- prevenzione del rischio che le Società del Gruppo siano, anche involontariamente, coinvolte in attività illecite (con particolare riferimento a quelle connesse con il riciclaggio, l'usura ed il finanziamento al terrorismo);
- conformità delle operazioni con la legge e la normativa di vigilanza, nonché con le politiche, i regolamenti e le procedure interne.

Il Sistema dei Controlli Interni è soggetto a valutazione periodica da parte degli Organi Aziendali per accertarne l'adeguatezza rispetto ai requisiti normativi e ai principi e agli obiettivi definiti nelle Politiche del Gruppo in materia di assetto organizzativo delle FAC.

Esso riveste un ruolo centrale nell'organizzazione aziendale, in quanto:

- rappresenta un elemento fondamentale di conoscenza per gli Organi Aziendali garantendo al contempo piena consapevolezza del contesto di riferimento ed efficace presidio dei rischi aziendali e delle loro interrelazioni;
- orienta i mutamenti delle linee strategiche e delle politiche aziendali e consente di adattare in modo coerente il contesto organizzativo;
- presidia la funzionalità dei sistemi gestionali e il rispetto degli istituti di vigilanza prudenziale;
- favorisce la diffusione di una corretta cultura dei rischi, della legalità e dei valori aziendali.

Coerentemente a quanto precede, il Sistema dei Controlli Interni:

- assicura la completezza, l'adeguatezza, la funzionalità (in termini di efficienza ed efficacia), l'affidabilità del processo di gestione dei rischi e la sua coerenza con il RAF;
- prevede attività di controllo diffuse ad ogni livello operativo e gerarchico;
- garantisce che le anomalie riscontrate siano tempestivamente portate a conoscenza dei livelli appropriati (gli Organi Aziendali, se significative) in grado di attivare tempestivamente gli opportuni interventi correttivi;
- prevede specifiche procedure per far fronte all'eventuale violazione di limiti operativi.

Il Gruppo ha definito un modello di governo delle Funzioni Aziendali di Controllo accentrato, sulla base del quale la Capogruppo disciplina i criteri di funzionamento e le principali attribuzioni delle Funzioni Aziendali di Controllo, definendo altresì le interrelazioni tra le stesse e gli Organi Aziendali. In coerenza col modello adottato, la Capogruppo ha la responsabilità di dotare il Gruppo di un sistema unitario di controlli interni che consenta l'effettivo controllo sia sulle scelte strategiche del Gruppo nel suo complesso, sia sull'equilibrio gestionale delle singole componenti.

A tal fine sono costituite apposite Funzioni Aziendali di Controllo, dotate di autonomia e indipendenza, dedicate ad assicurare il corretto ed efficiente funzionamento del Sistema dei Controlli Interni, e collocate alle dirette dipendenze del Consiglio di Amministrazione della Capogruppo.

In particolare, per ciascuna delle Funzioni Aziendali di Controllo sono costituite le seguenti Aree:

- *Area Chief Audit Executive (CAE)* per la Funzione di revisione interna (Internal Audit);
- *Area Chief Compliance Officer (CCO)* per la Funzione di conformità alle norme (Compliance);
- *Area Chief Risk Officer (CRO)* per la Funzione di controllo dei rischi (Risk Management);
- *Area Chief AML Officer (CAMLO)* per la Funzione Antiriciclaggio (Anti Money Laundering).

La Funzione di Internal Audit attiene ai controlli di terzo livello mentre le altre Funzioni attengono ai controlli di secondo livello. Il corretto funzionamento del Sistema dei Controlli Interni fonda le proprie basi sulla proficua interazione nell'esercizio dei compiti (di indirizzo, di attuazione, di verifica, di valutazione) fra gli Organi Aziendali, le FAC e tutti gli attori del Sistema dei Controlli Interni.

In tale contesto assume rilevanza la definizione di meccanismi efficaci ed efficienti di interazione tra le FAC e gli Organi Aziendali, al fine di disporre di una visione coordinata dei rischi e di un processo dinamico di adattamento delle modalità di controllo al mutare del contesto interno ed esterno.

In termini di governo e responsabilità del complessivo impianto del Sistema dei Controlli Interni, il modello adottato incardina nelle responsabilità della Capogruppo la definizione delle strategie, dei processi e delle metodologie di controllo, degli strumenti, dei meccanismi e degli standard di programmazione e rendicontazione delle attività, nonché dell'esecuzione dei controlli di secondo e terzo livello.

In tale ambito l'accentramento delle Funzioni Aziendali di Controllo è stato declinato operativamente nelle diverse Entità del Gruppo attraverso un modello di funzionamento che prevede, alternativamente:

- l'indirizzo ed il coordinamento di Funzioni Aziendali di Controllo costituite localmente, delle quali la Capogruppo assume la responsabilità funzionale;
- l'esternalizzazione alla Capogruppo delle Funzioni Aziendali di Controllo, disciplinata per il tramite di appositi accordi di esternalizzazione.

Il modello di accentramento delle Funzioni Aziendali di Controllo si attua con riguardo alla Banca attraverso l'esternalizzazione alla Capogruppo delle FAC di secondo e terzo livello, disciplinata per il tramite di un apposito accordo.

In termini di governo e responsabilità del complessivo impianto del Sistema dei Controlli Interni, il modello adottato attribuisce alla Capogruppo la responsabilità della definizione dei processi e delle metodologie di controllo, degli strumenti, dei meccanismi e degli standard di programmazione e rendicontazione delle attività, nonché dell'esecuzione dei controlli di secondo e terzo livello. I servizi FAC esternalizzati sono svolti da personale delle FAC della Capogruppo in possesso dei requisiti di adeguatezza professionale, in particolare in relazione agli incarichi di Responsabile.

Le proposte di nomina dei Responsabili delle FAC presso ciascuna Banca Affiliata vengono definite (previo parere del Comitato Rischi) dal Consiglio di Amministrazione della Capogruppo, su proposta del singolo Responsabile della Funzione Aziendale di Controllo di Gruppo. I nominativi deliberati vengono indicati alla Banca Affiliata, i cui Organi procedono alla relativa nomina (unitamente a tutti gli adempimenti connessi alla finalizzazione dell'accordo di esternalizzazione).

La Funzione Internal Audit

L'Area *Chief Audit Executive* (CAE) svolge, per il tramite delle unità organizzative coordinate, le attività di controllo di terzo livello, volte a valutare la completezza, la funzionalità e l'adeguatezza del Sistema dei Controlli Interni, del sistema informativo, del processo di gestione dei rischi, nonché del c.d. Risk Appetite Framework e a fornire suggerimenti e raccomandazioni finalizzati al miglioramento dell'efficacia e dell'efficienza dell'organizzazione e delle politiche e dei processi di gestione e controllo dei rischi del Gruppo.

Nell'ambito dell'Area *Chief Audit Executive* è proseguita l'implementazione della Funzione *Internal Audit* secondo il modello disegnato in sede di costituzione del GBCI sia dal punto di vista organizzativo che metodologico, al fine di assolvere i propri compiti e responsabilità in modo unitario e coordinato la Capogruppo, le Società del Perimetro Diretto ed Indiretto e per tutte le Banche Affiliate.

Gli interventi di audit per il 2020 sono stati individuati coerentemente agli indirizzi previsti nelle "Linee Guida di pianificazione 2020", deliberate dal Consiglio di Amministrazione della Capogruppo il 20 dicembre 2019. In considerazione della situazione di emergenza collegata alla pandemia da COVID-19, la Funzione ha parzialmente riconsiderato gli indirizzi anche al fine di garantire un'equilibrata distribuzione operativa degli interventi nell'orizzonte temporale di riferimento.

Nel mese di novembre 2020 è stata presentata una proposta di variazione ed integrazione del Piano di Audit 2020 che vede interessati audit sui processi in ambito ICT e sulla Rete distributiva, a seguito sia della definizione e svolgimento di audit straordinari resi necessari a seguito dell'approvazione del Piano di audit 2020, sia di alcune variazioni del mutato contesto organizzativo/operativo.

Il periodo di "execution" delle missioni di audit ha visto la conclusione della prevalenza delle stesse al 31/12/2020, in linea con il percorso di convergenza del processo di pianificazione verso l'anno solare.

Da ultimo si segnala che nell'ambito della "Politica di Gruppo in materia di Sistemi di segnalazione delle Violazioni" (approvata dal CdA della Capogruppo il 20/03/2020), il CAE riveste il ruolo di Responsabile dei Sistemi interni di Segnalazione delle violazioni per la Capogruppo e per le Società del Perimetro Diretto; il RIA delle BCC sono individuati quali Responsabili dei Sistemi Interni di Segnalazione delle Violazioni della singola Banca Affiliata.

La Funzione Risk Management

L'Area *Chief Risk Officer* ha la responsabilità, a livello di Gruppo, delle attività di controllo di secondo livello riferite alla gestione dei rischi creditizi, finanziari ed operativi, inclusi i rischi informatici. Rappresenta il referente degli Organi Aziendali della Capogruppo per le materie di competenza, esprimendo una visione integrata e di sintesi del complesso dei rischi assunti e gestiti dalle singole entità e dal Gruppo nel suo complesso.

L'assetto organizzativo della funzione *Risk Management* della Capogruppo del Gruppo Bancario Cooperativo Iccrea, oltre a strutture in staff e supporto al CRO (es. Convalida), prevede:

- una struttura di "Group Risk Management", che assicura il presidio ed il coordinamento delle unità organizzative dedicate ai singoli profili di rischio, volte, ciascuna per l'ambito di competenza, allo sviluppo e alla manutenzione dei framework metodologici di assunzione e gestione dei rischi specifici, nonché alla valutazione e monitoraggio dei rischi stessi in ottica consolidata e all'individuazione delle eventuali misure di mitigazione;
- una struttura di "BCC Risk Management", che costituisce il "centro di controllo" del profilo di rischio delle singole Banche Affiliate, con responsabilità di controllo ed attivazione dei processi di *Early Warning System*, oltre a rappresentare il vertice delle strutture di Risk Management territoriali e a collaborare con il *Group Risk Management* nella definizione degli aspetti metodologici e di funzionamento dei processi di *Risk Management*, con particolare riferimento agli aspetti inerenti alle Banche Affiliate;
- una struttura di "Supporto e coordinamento delle iniziative trasversali", che opera all'interno della struttura organizzativa del Chief Risk Officer, assicurando e promuovendo una gestione coordinata delle principali iniziative che

interessano la Funzione Risk Management e dei meccanismi di funzionamento e di interconnessione tra le UO della Funzione;

- una struttura di “Convalida” che garantisce le validazioni dei modelli sviluppati internamente per la quantificazione dei rischi ai quali il Gruppo risulta esposto.

Completa l’assetto complessivo della struttura l’unità di Risk Management che svolge funzioni di controllo di secondo livello per le Società del Perimetro diretto in regime di esternalizzazione.

All’interno della struttura “BCC Risk Management” di Capogruppo è prevista la presenza di coordinatori d’area (responsabili delle 3 UO Coordinamento RM BCC) e la nomina di uno “Specialista Territoriale RM”, che rappresenta lo specialista di Risk Management del territorio di riferimento. In tale ambito, lo Specialista Territoriale RM, con il contributo di eventuali collaboratori, supporta i Risk Management delle Banche Affiliate nella declinazione e nell’adozione delle strategie, delle politiche e dei processi di rilevazione, valutazione e controllo dei rischi definiti dalla Funzione Risk Management a livello di GBCI.

Con riferimento al modello sopra rappresentato ed adottato per le Banche Affiliate sono state completate le attività di definizione e approvazione del corpo documentale sotteso al complessivo SCI ivi incluso il contratto di esternalizzazione che *inter alia* descrive il perimetro e le modalità di erogazione delle attività di controllo di secondo livello riferite alla gestione dei rischi.

In parallelo sono state portate avanti dalla Capogruppo le rispettive attività sotto il profilo organizzativo/dimensionale (cd. *on-boarding*) finalizzate a permettere la fattiva attivazione/attuazione dei contratti di esternalizzazione funzionali ad assicurare l’erogazione dei servizi/Attività di Controllo.

Con riferimento alla Funzione Risk Management il piano di implementazione della componente preposta allo svolgimento delle attività esternalizzate (c.d. “componente territoriale”) risulta completato.

La Funzione Compliance

La Funzione Compliance costituisce il presidio a livello di Gruppo delle attività di controllo di secondo livello, in base a un approccio *risk based*, riferite alla gestione del rischio di non conformità. La Funzione Compliance del Gruppo è identificata presso l’Area Chief Compliance Officer.

Il Responsabile dell’Area Chief Compliance Officer, a cui è attribuita la responsabilità della Funzione Compliance di Capogruppo, dirige e supervisiona, anche per il tramite dei Responsabili delle unità organizzative della Funzione e dei singoli Responsabili delle Funzioni Compliance delle Banche Affiliate e delle Società del Gruppo (Compliance Officer), il processo di gestione del rischio di non conformità, garantendo indirizzo e coordinamento per l’adempimento delle attività di Compliance per il Gruppo, coerentemente a quanto previsto dal Contratto di Coesione, dalla Policy e dal Regolamento della Funzione.

La Funzione Compliance della Capogruppo opera, quindi, attraverso le strutture ubicate presso la sede centrale della Capogruppo e per il tramite di Presidi Compliance Periferici deputati all’erogazione dei servizi di compliance alle Banche Affiliate dell’area geografica di riferimento. L’erogazione di tali servizi viene effettuata in conformità ai livelli di servizio definiti negli Accordi per l’esternalizzazione della Funzione tra Capogruppo e Banche Affiliate e Società del Perimetro Diretto.

Il modello accentrato è attuato organizzativamente attraverso l’esternalizzazione in Capogruppo delle funzioni di Conformità:

- delle Banche Affiliate.
- delle Società Vigilato del Perimetro Diretto.

Coerentemente con quanto previsto dagli Accordi per l’esternalizzazione della Funzione, nel caso delle Banche Affiliate l’esecuzione delle attività operative previste dal modello di controllo di secondo livello in materia di gestione del rischio di non conformità è demandata ai Presidi Compliance Periferici; nel caso di Società Vigilato del Perimetro Diretto è demandata alle competenti Unità Organizzative di Sede dell’Area CCO.

Per le Società Strumentali del Perimetro Diretto, non soggette a obbligo di istituzione della Funzione di Conformità, si applica un Modello organizzativo che prevede:

- la nomina di un Referente Compliance presso le Società al fine di presidiare il rischio di non conformità alle norme, nel rispetto della metodologia di Gruppo;
- la costituzione di una Unità Organizzativa all’interno dell’Area CCO, che ha tra i propri compiti anche quello di fornire linee di indirizzo e coordinamento ai Referenti Compliance.

In tale contesto, sulla base del modello organizzativo e operativo di Gruppo e degli accordi per l’esternalizzazione della Funzione Compliance delle Banche Affiliate e delle Società del Perimetro Diretto, la Funzione svolge, con riferimento all’intero perimetro di Gruppo, le attività finalizzate all’individuazione, valutazione e monitoraggio delle norme applicabili, misurando e valutando l’impatto delle stesse sui processi e sulle procedure aziendali e definendo le politiche di prevenzione e di controllo, nel rispetto del livello di rischio e dei limiti indicati nel Risk Appetite Framework.

Al fine di tenere in considerazione le peculiarità del Gruppo, l'assetto organizzativo dell'Area CCO è articolato nelle seguenti unità organizzative:

- “UO Compliance Governance”, cui è affidato il compito del presidio continuativo delle norme applicabili al Gruppo e la coerenza trasversale nell'attività di consulenza in materia di Compliance, anche attraverso il monitoraggio dell'evoluzione delle normative in via di definizione/ revisione, nonché il coordinamento e il presidio operativo del modello di controllo di secondo livello per la gestione del rischio di non conformità afferente le Società del Perimetro Diretto vigilate, nonché il coordinamento a livello accentrato delle attività di compliance negli ambiti normativi presidiati da funzioni specialistiche e di quelle relative alle Società non vigilate per le quali è stato nominato uno specifico referente (ad esclusione di BCC Sistemi Informatici);
- “UO Compliance BCC Affiliate”, dedicata al coordinamento ed al presidio operativo del modello di controllo di secondo livello afferente al perimetro delle Banche Affiliate; l'UO Compliance delle BCC Affiliate è articolata territorialmente attraverso Presidi Compliance Periferici a cui è demandata l'esecuzione delle attività operative previste dal modello di controllo di secondo livello in materia di gestione del rischio di non conformità adottato dalla Capogruppo;
- “UO ICT Compliance” cura le attività di gestione e valutazione del rischio di non conformità in merito a tematiche ICT, con riferimento alle Banche Affiliate, alle Società del Perimetro Diretto e al *Data Protection Officer*, ivi inclusa la responsabilità delle attività di compliance di BCC Sistemi Informatici;
- “UO Metodologie, Processi e Sistemi”, con il compito di assicurare la gestione e la manutenzione costante della normativa tecnica interna alla Funzione, degli applicativi informatici in uso, delle metodologie di controllo e degli standard di reporting omogenei per la gestione del rischio di non conformità per il Gruppo.
- “UO Planning e Reporting” presidia i processi di pianificazione delle attività di compliance, di predisposizione della reportistica e dei flussi informativi a livello consolidato per tutte le *Legal Entity* del Gruppo e a livello individuale per le Società del Perimetro Diretto per le quali non è previsto un ruolo funzionale di Responsabile Compliance e monitora inoltre i *Service Level Agreement* relativi ai servizi di compliance disciplinati nell'Accordo per l'esternalizzazione con le Società del Perimetro Diretto.
- “UO Data Protection Officer” ha la responsabilità di sorvegliare sull'osservanza, all'interno del Gruppo, del Regolamento General Data Protection Regulation (GDPR) e delle altre disposizioni normative esterne o interne, in materia di protezione dei dati personali, sull'attribuzione delle responsabilità, sulla sensibilizzazione e formazione del personale che partecipa ai trattamenti e alle connesse attività di controllo. Il Responsabile dell'UO Data Protection Officer assume il ruolo di Data Protection Officer di Iccrea Banca.

La Funzione Antiriciclaggio

La Funzione di Antiriciclaggio costituisce il presidio delle attività di secondo livello riferite alla prevenzione e contrasto della realizzazione di operazioni di riciclaggio e di finanziamento al terrorismo, verificando nel continuo che i presidi di controllo e i sistemi informativi siano in grado di garantire l'osservanza delle norme di legge e regolamentari previste in materia.

La Funzione Antiriciclaggio è identificata presso l'Area *Chief AML Office* che assicura la definizione di indirizzi, principi organizzativi e politiche in materia di governo del rischio di riciclaggio e finanziamento del terrorismo e ne controlla l'attuazione da parte delle unità organizzative preposte e dei Presidi Periferici.

Nell'ambito dell'implementazione della Funzione Antiriciclaggio secondo il modello disegnato in sede di costituzione del GBCI, al fine di tenere in considerazione le peculiarità proprie del Gruppo, è stata prevista la strutturazione della UO AML BCC Affiliate al fine di garantire il coordinamento ed il presidio operativo del modello di controllo antiriciclaggio con riferimento al perimetro delle Banche Affiliate. In particolare, la Funzione Antiriciclaggio delle Banche Affiliate, esternalizzata alla Capogruppo in virtù di contratti di esternalizzazione e incardinata principalmente nei Presidi Periferici della Capogruppo, è soggetta al coordinamento e all'attività di monitoraggio da parte della UO AML BCC Affiliate. A tal fine, a riporto della UO AML BCC Affiliate sono stati introdotti i cd. Presidi AML Periferici che rappresentano la struttura Antiriciclaggio dislocata presso il Presidio Periferico, cui è demandata, in virtù dei sopra richiamati contratti di esternalizzazione, l'esecuzione delle attività di supporto previste dal modello di controllo di secondo livello in materia di gestione del rischio di riciclaggio e finanziamento al terrorismo.

Con riferimento al modello sopra rappresentato, nel corso dell'esercizio 2020 sono state concluse le attività sotto il profilo organizzativo/informatico funzionali a permettere la progressiva adozione di una specifica procedura univoca per tutte le Società del Perimetro Diretto di supporto all'antiriciclaggio, individuata nel sistema informatico “Gianos® 4D”, al fine di omogeneizzare i processi di profilatura della clientela e individuazione/valutazione/segnalazione delle operazioni potenzialmente sospette. È stata infine definita e approvata la normativa interna.

L'Amministratore con delega sul Sistema di Controllo Interno

La "Politica di Gruppo in materia di assetto delle Funzioni Aziendali di Controllo", aggiornata dalla Capogruppo nell'ottobre del 2020, ha esteso, nell'ambito della definizione dell'architettura del Sistema dei Controlli Interni del Gruppo Bancario Cooperativo Iccrea, la nomina di un consigliere con delega al sistema dei controlli interni a tutte le Società Vigilato del Gruppo e non solo alle Banche Affiliate, allo scopo di agevolare l'efficace esercizio delle proprie responsabilità in tale ambito. Tale consigliere supporta il consiglio di amministrazione in relazione alle materie attinenti alla gestione dei rischi e al sistema dei controlli della singola Società, promuovendo il rispetto e l'integrazione con i principi definiti nell'ambito del sistema dei controlli di Gruppo e favorendo la consapevolezza degli organi di amministrazione e controllo della Società in ordine alle politiche e ai processi di gestione del rischio adottati nell'ambito del Gruppo.

Come previsto dalla "Politica di Gruppo in materia di assetto delle Funzioni Aziendali di Controllo" recepita dalla Banca, il consigliere con delega al sistema dei controlli interni:

- fornisce il proprio parere al Consiglio di Amministrazione in relazione alle proposte di nomina dei Responsabili delle Funzioni Aziendali di Controllo e del Delegato SOS;
- interloquisce direttamente con i Responsabili delle Funzioni Aziendali di Controllo della propria Entità e ne segue costantemente le attività e le relative risultanze;
- monitora l'esecuzione delle linee di indirizzo definite dal Consiglio di Amministrazione, nonché dagli Organi Aziendali della Capogruppo, avvalendosi dell'apporto delle Funzioni Aziendali di Controllo, valutando costantemente l'adeguatezza e l'efficacia del Sistema di Controllo Interno;
- esamina preventivamente i piani delle attività, le relazioni annuali e gli ulteriori flussi informativi relativi alle attività di controllo svolte dalle Funzioni Aziendali di Controllo ed indirizzate al Consiglio di Amministrazione;
- esprime valutazioni e formula pareri al Consiglio di Amministrazione sul rispetto dei principi cui devono essere uniformati il Sistema dei Controlli Interni e l'organizzazione aziendale.

Per una più compiuta illustrazione dell'assetto organizzativo e delle procedure operative poste a presidio delle principali aree di rischio e delle metodologie utilizzate per la misurazione e la prevenzione dei rischi medesimi si rinvia all'informativa qualitativa e quantitativa riportata nella parte E della nota Integrativa – informazioni sui rischi e sulle relative politiche di copertura.

7 Le altre informazioni

7.1. Le informazioni sulle ragioni delle determinazioni assunte con riguardo all'ammissione dei nuovi soci ai sensi dell'art. 2528 del codice civile

In ossequio alle previsioni dell'articolo 2528 del Codice civile e recepite dall'articolo 8, comma quarto, dello Statuto sociale, si comunica quanto segue:

- la compagine sociale, nell'anno 2020, ha visto raggiungere lo stesso numero di soci rispetto al 2019 per via della seguente dinamica: 18 ingressi, 17 uscite ed 1 esclusione;
- in relazione al doveroso rispetto del principio di prevalenza, di cui all'articolo 35 del Testo Unico Bancario, i soci ammessi nel corso dell'esercizio 2020 risultano residenti o operanti con carattere di continuità nei seguenti comuni:

Comuni dove i soci, entrati a far parte della compagine sociale nel 2019, sono residenti o operano con carattere di continuità	n.	%
Lercara Friddi	15	83
Montemaggiore Belsito	3	17
Aliminusa	0	0
Altri Comuni	0	0
Totale	18	100

- il 41,7 per cento (a fronte del 42,8 per cento nel 2019) del totale degli impieghi ed il 21,15 per cento (a fronte del 21,35 nel 2019) della raccolta diretta della Banca sono intermediati con soci;
- la misura del sovrapprezzo richiesto ai nuovi soci è stata di euro 1.100,00 per ogni azione sottoscritta, tranne per i giovani di età inferiori a 35 anni, soggetti questi per i quali il sovrapprezzo è stato di euro 550,00;
- la quota di capitale sociale sottoscritta e versata nell'anno 2020 è stata pari ad euro 7,74;
- del totale dei soci, 1059 (pari al 97,5 per cento) sono persone fisiche e 27 (pari al 2,48 per cento) società di vario tipo. La componente maschile è rappresentata da 814 soci (pari al 74,95 per cento) mentre quella femminile da 245 socie (pari al 22,56 per cento). Gli anziani (che hanno superato i 70 anni) sono 326 (pari al 30,0 per cento), 637 (pari al 58,66 per cento) gli adulti con età compresa tra i 40 ed i 70 anni e 123 (pari al 11,34 per cento) i giovani, al di sotto dei 40 anni;
- nel corso dell'esercizio trascorso non risultano richieste di ammissione di nuovi soci respinte. La Banca ha, infatti, adottato la politica della "porta aperta" riconoscendola come uno dei cardini della cooperazione, per ampliare la base sociale e consolidare quindi il radicamento della Banca sul territorio.

7.2. L'indicatore relativo al rendimento delle attività

Ai sensi dell'articolo 90 della Direttiva 2013/36/UE, cd. CRD IV, si riporta l'indicatore relativo al rendimento delle attività (cd *Public Disclosure of return on Assets*), calcolato come rapporto tra gli utili netti e il totale di bilancio, che risulta al 31 dicembre 2020 pari a -0,89 per cento.

7.3. L'informativa sulle operazioni con parti correlate

Le informazioni sui rapporti con parti correlate, come definite dallo IAS 24, sono riportate nella "parte H - operazioni con parti correlate" della nota integrativa, cui si fa rinvio.

Ai sensi della disciplina prudenziale in materia di attività di rischio e conflitti di interesse nei confronti di soggetti collegati, si evidenzia che nel corso del 2020 non sono state effettuate operazioni verso soggetti collegati, (diverse dalle operazioni di importo esiguo ai sensi delle disposizioni di riferimento e dei parametri definiti dalla Banca).

Non sono state compiute operazioni con soggetti collegati, di maggiore rilevanza ai sensi della normativa di riferimento e dei criteri adottati nell'ambito delle politiche assunte, sulle quali la Commissione per le operazioni con soggetti collegati e/o il Collegio Sindacale abbiano reso parere negativo o formulato rilievi.

7.4. Le informazioni sulla continuità aziendale, sui rischi finanziari, sulle verifiche per riduzione di valore delle attività e sulle incertezze nell'utilizzo di stime

In conformità a quanto previsto dal principio contabile IAS 1, il presente bilancio è redatto in una prospettiva di continuità aziendale. Al riguardo, gli Amministratori non sono a conoscenza di significative incertezze, eventi o condizioni che possano comportare l'insorgere di seri dubbi sulla capacità della Banca di continuare a operare come un'entità in funzionamento nel prevedibile futuro, tenuto in particolare conto della recente costituzione del Gruppo Bancario Cooperativo basato sullo schema delle garanzie incrociate, per cui si fa rinvio alla ampia trattazione fornita in materia nella Relazione sulla Gestione.

Per l'informativa relativa ai rischi finanziari, alle verifiche per riduzione di valore delle attività e alle incertezze nell'utilizzo di stime si rinvia alle informazioni fornite nella presente relazione, a commento degli andamenti gestionali, e/o nelle specifiche sezioni della Nota Integrativa.

Principali caratteristiche dei sistemi di gestione dei rischi e di controllo interno esistente in relazione al processo di informativa finanziaria (art. 123-bis, comma 2, lett. B) del T.U.F.

Le attività e i processi di controllo relativi alla produzione dei dati necessari alla redazione delle informative finanziarie rese pubbliche (bilancio annuale, bilancio intermedio) sono parte integrante del generale sistema di controllo della banca finalizzato alla gestione dei rischi. Tali elementi, nella premessa che nessun sistema di controllo interno consente di escludere totalmente rischi di errore o di frode ma solo di valutarne e mitigarne le probabilità e gli effetti, hanno lo scopo di garantire ragionevolmente circa l'attendibilità, l'accuratezza, l'affidabilità e la tempestività dell'informativa finanziaria.

Il sistema di controllo in parola è basato su due linee guida principali:

- il sistema contabile è alimentato con le transazioni che sono gestite da diversi sottosistemi. I processi di controllo di linea sono pertanto inseriti o all'interno delle procedure informatiche e gestione delle transazioni o all'interno di U.O. appositamente costituite. Procedure organizzative assegnano le responsabilità di verifica delle risultanze contabili ai responsabili delle unità organizzative. Controlli di secondo livello vengono svolti dall'unità organizzativa preposta alla gestione della contabilità generale ed alla redazione delle situazioni annuali e semestrali. I controlli sono giornalieri, settimanali o mensili a seconda della tipologia di dati trattati e di frequenza delle transazioni;
- le componenti valutative di maggior impatto sulle situazioni contabili sono delegate a strutture specializzate. I dati relativi ai fair value delle poste finanziarie, oltre a quelli relativi alle relazioni di copertura e relativi test di efficacia, sono forniti dalle strutture specializzate e dotate di strumenti di calcolo adeguati. Tali dati sono poi riesaminati dalla Funzione Risk Management e dalla U.O. Amministrazione della Capogruppo. I dati relativi alla classificazione e valutazione dei crediti non performing sono forniti da strutture debitamente separate con elevata specializzazione e che operano sulla base di procedure dettagliate approvate dal Consiglio di Amministrazione.

Il bilancio annuale è sottoposto a revisione contabile esterna dalla Società EY SpA, cui è demandato anche il controllo contabile ai sensi dell'art. 14 del D. Lgs. 39/2010.

8 L'evoluzione prevedibile della gestione

Gli straordinari effetti dovuti al diffondersi della pandemia da Covid-19 hanno costretto una moltitudine di paesi ad adottare nella prima parte del 2020 rigide misure restrittive che hanno provocato per un lungo periodo la paralisi pressoché totale delle singole economie, trascinando il mondo intero in una profonda recessione. Al fine di contrastare gli effetti negativi legati al Covid-19, banche centrali e governi sono intervenuti ripetutamente con misure straordinarie a sostegno dell'economia, attraverso un'ingente immissione di nuova liquidità nel sistema.

La timida ripresa registrata dopo il crollo registrato nei mesi di marzo ed aprile è stata vanificata dalla seconda ondata di contagi. In base alle ultime proiezioni del FMI, l'economia globale ha chiuso il 2020 con una pesante contrazione, pari ad un calo - in termini di PIL mondiale - del 4,3% rispetto all'anno precedente.

Dopo aver colpito l'Italia, il Covid-19 si è diffuso anche al resto dei Paesi dell'area euro, comportando un blocco delle attività produttive che ha portato nel secondo trimestre ad un calo del PIL pari a -11,7% rispetto al precedente trimestre. Nel corso del terzo trimestre l'economia dell'Eurozona ha evidenziato segnali di ripresa salvo poi indietreggiare nuovamente nell'ultima parte dell'anno sugli sviluppi negativi dell'emergenza sanitaria, che ha costretto diversi Paesi ad adottare ulteriori misure di contenimento.

Per quanto riguarda l'Italia, dopo la marcata contrazione del primo semestre ed il rimbalzo fatto registrare nei mesi estivi, l'attività economica è ritornata su valori prossimi alla stagnazione, salvo poi deteriorarsi nuovamente nell'ultima parte dell'anno in parallelo all'aumento dei contagi e alle nuove misure restrittive imposte dal Governo.

Le necessarie misure di distanziamento sociale e di chiusura di settori produttivi hanno causato una profonda fase recessiva il cui recupero è strettamente connesso all'evoluzione del piano vaccinale ed all'utilizzo del cosiddetto Recovery Plan europeo.

Dal punto di vista regolamentare, la BCE con la sua comunicazione del 20 marzo 2020 "ECB Banking Supervision provides further flexibility to banks in reaction to coronavirus", ha fornito indicazioni sulla classificazione e valutazione dei crediti. L'intervento rassicurava le banche sul fatto che l'adesione alla moratoria non si doveva prefigurare come un trigger automatico di inadempienza probabile, essendo stati posticipati ex lege i pagamenti ed essendo, di conseguenza, disattivato il conteggio dei giorni di scaduto ai fini dell'identificazione dei past-due fino al termine della moratoria.

Anche l'EBA si è espressa per quanto di sua competenza sul tema delle misure che le banche stavano prendendo a seguito dell'improvvisa emergenza Covid-19, con una serie di documenti pubblicati il 25 marzo tra cui rileva in particolare lo "Statement on the application of the prudential framework regarding Default, Forbearance and IFRS 9 in light of COVID-19 measures".

Dopo aver monitorato da vicino gli sviluppi della pandemia Covid-19, il 2 dicembre 2020 l'EBA ha comunicato la decisione di riattivare le "Guidelines on legislative and non-legislative loan repayments moratoria", pubblicando una versione rivista del documento del 2 aprile 2020 che però focalizza l'attenzione delle banche sul mantenimento di un elevato livello di attenzione ai fini della tempestiva individuazione di quegli elementi "soggettivi" che possano evidenziare difficoltà finanziarie della controparte a cui viene concessa la moratoria, al fine di garantire che eventuali crediti problematici siano prontamente correttamente classificati e rappresentati nei bilanci.

Di conseguenza, nella rinnovata versione delle Linee Guida, l'EBA ha introdotto nuovi vincoli per garantire che il supporto fornito dalle moratorie sia limitato a supportare le carenze di liquidità innescate dai nuovi lockdown e che non vi siano vincoli operativi alla continua disponibilità di credito.

Sul mercato del credito bancario italiano, diversamente da altre crisi, non si è verificato uno shock di offerta, grazie alle misure di policy a supporto della liquidità e del credito. Lo shock di domanda ha avuto effetti opposti, negativo per i prestiti alle famiglie che hanno rallentato da marzo, e positivo per quelli alle imprese, la cui dinamica è tornata in aumento. L'andamento dei prestiti alle imprese è stato sostenuto dalle esigenze di liquidità e dalle erogazioni con garanzie pubbliche. Quanto alla qualità del credito, è proseguita l'azione di derisking delle banche, che ha visto un'accelerazione verso fine anno con significative operazioni di cessione e cartolarizzazione.

La raccolta da clientela ha registrato un rafforzamento delle tendenze in atto prima dell'insorgere della crisi. I conti correnti hanno acquistato ancor più vigore, arrivando a crescere del 14% a fine anno. L'incremento sostenuto dei depositi è legato al clima di incertezza e avversione al rischio, tradottosi in una marcata preferenza per la liquidità, minori livelli di consumo e maggiore propensione al risparmio.

Il manifestarsi della pandemia ha reso necessario l'avvio di interventi organizzativi/funzionali straordinari per garantire costantemente la continuità operativa dei propri processi e servizi. La sicurezza del personale è stata perseguita, oltre che attraverso

la fornitura dei dispositivi di protezione individuale, attraverso azioni preventive quali la limitazione delle trasferte e l'incentivazione al lavoro flessibile.

Partendo da questi elementi che hanno caratterizzato lo scorso esercizio, il contesto dei prossimi anni rimane complesso, legato ad un efficace utilizzo del fondo di rilancio europeo e ad una ripresa dell'economia locale, già strutturalmente debole.

La Banca, cosciente della profonda trasformazione che l'evento nuovo ed inatteso comporterà anche alle stesse modalità tradizionali di interazione con la clientela, ha fatto tesoro dell'esperienza ed intrapreso un processo di innovazione e modernizzazione, spingendo sui servizi di consulenza, sui processi di automazione e standardizzazione, sulla multicanalità.

Iniziative di outsourcing consentiranno di presidiare la qualità di processi aumentandone al contempo l'efficacia.

Al contempo, la Banca non dovrà dimenticare la propria missione sul territorio, supportando le attività produttive meritevoli e le famiglie. Il lavoro già avviato e che si concluderà nei prossimi mesi, servirà a confermare il ruolo della Banca quale istituzione economica di riferimento per la Valle del Torto.

9 Il progetto di destinazione degli utili

La perdita di esercizio ammonta ad euro 1.495.982,36 che si propone all'Assemblea di portare a nuovo esercizio. Ciò premesso, proponiamo al Vostro esame ed alla Vostra approvazione il bilancio dell'esercizio 2020 come esposto nella documentazione di stato patrimoniale e di conto economico, nonché nella nota integrativa.

10 Le considerazioni conclusive

Care Socie, cari Soci,

la mutualità non si accontenta di essere dichiarata.

Va realizzata ogni giorno e storicizzata. Va interpretata nei “luoghi”.

Vi è quindi l’esigenza di “vestire la mutualità” e di “in-vestire in mutualità”.

Vestire la mutualità, ovvero darle spessore, interpretarla e declinarla operativamente nei territori e nelle comunità. In-vestire in mutualità, ovvero alimentarne la cultura, le competenze, le tecniche manageriali e professionali, le energie, investendo tempo, attenzione e risorse.

Tutto questo ha, poi, bisogno di rappresentazione.

Ma anche di rappresentanza. Di una rappresentanza unitaria e caratterizzata, affidata a Federcasse, di cui fin dall’inizio della loro storia le Casse Rurali hanno avvertito il bisogno. L’esigenza è forte anche oggi, in un contesto connotato dalla forte pressione all’omologazione insita nella cultura economica, nell’approccio normativo e nelle politiche di supervisione. Cultura e approcci che considerano la piccola dimensione delle imprese di per sé come una debolezza del sistema-Italia, che guardano al legame con i territori con diffidenza e che vedono la forma giuridica cooperativa come intrinsecamente portatrice di “vincoli” normativi e operativi.

L’Italia riceverà oltre 200 miliardi di euro dal Programma Next Generation EU.

La capacità progettuale e l’efficienza realizzativa saranno decisive per la vita di diverse generazioni a venire.

Il nuovo impressionante debito pubblico dovrà essere “produttivo” e “generativo” come non mai e non costituire una zavorra insopportabile.

Il Credito Cooperativo non può non farsi avanti e non può non partecipare alla dimensione territoriale di questo immenso cantiere.

La nostra Banca è pronta a farlo.

Il Consiglio di Amministrazione

11 L'Informativa al Pubblico per stato di insediamento (*Country by country reporting*) ex art. 89 Direttiva 2013/36/UE ("CRD IV")

Al fine di accrescere la fiducia dei cittadini dell'Unione Europea nel settore finanziario, l'articolo 89 della Direttiva 2013/36/UE del 26 giugno 2013, ha introdotto per le banche l'obbligo di fornire periodicamente un'informativa sull'attività svolta nei singoli paesi in cui le stesse sono insediate.

Tale informativa riguarda le attività delle banche, e in particolare, il numero dei dipendenti impiegati, gli utili realizzati, le imposte sostenute ed eventuali contributi pubblici ricevuti, suddivisi per singolo paese le ove banche sono insediate.

Dati riferiti al bilancio individuale al 31 dicembre 2020

- a) **Denominazione della società e natura dell'attività:** Banca di Credito Cooperativo Valle del Torto – Società cooperativa. Ai sensi dell'art. 16 dello Statuto Sociale si fa presente quanto segue: la Banca ha per oggetto la raccolta del risparmio e l'esercizio del credito nelle sue varie forme; essa può compiere, con l'osservanza delle disposizioni vigenti, tutte le operazioni e i servizi bancari finanziari consentiti, nonché ogni altra operazione strumentale o comunque connessa al raggiungimento dello scopo sociale, in conformità alle disposizioni emanate dall'Autorità di Vigilanza; la Banca svolge tali attività anche nei confronti dei terzi non soci; la Banca può emettere obbligazioni e altri strumenti finanziari conformemente alle vigenti disposizioni normative; la Banca, con le autorizzazioni di legge, può svolgere l'attività di negoziazione di strumenti finanziari per conto terzi, a condizione che il committente anticipi il prezzo, in caso di acquisto, o consegni preventivamente i titoli, in caso di vendita; nell'esercizio dell'attività in cambi e nell'utilizzo di contratti a termine e di altri prodotti derivati, la Banca non assume posizioni speculative e contiene la propria posizione netta complessiva in cambi entro i limiti fissati dall'Autorità di Vigilanza; la Banca può inoltre offrire alla clientela contratti a termine, su titoli e valute, e altri prodotti derivati se realizzano una copertura dei rischi derivanti da altre operazioni; la Banca può assumere partecipazioni nei limiti determinati dall'Autorità di Vigilanza.
- b) Fatturato aziendale: (euro/000) 4.070⁵
- c) Numero dei dipendenti su base equivalente a tempo pieno: 25⁶
- d) Perdita prima delle imposte: (euro/000) 1.643⁷
- e) Imposte sull'utile o sulla perdita: (euro/000) 147⁸

La Banca non ha ricevuto contributi da Amministrazioni pubbliche nel corso dell'esercizio 2020. Si precisa che tale voce non include le operazioni poste in essere dalle banche centrali per finalità di stabilità finanziaria oppure le operazioni aventi l'obiettivo di facilitare il meccanismo di trasmissione della politica monetaria.

⁵ Per "Fatturato" è da intendersi il margine di intermediazione di cui alla voce 120 del conto economico.

⁶ Per "Numero di dipendenti su base equivalente a tempo pieno" è inteso il rapporto tra il monte ore lavorato complessivamente da tutti i dipendenti, esclusi gli straordinari, e il totale annuo previsto contrattualmente per un dipendente assunto a tempo pieno

⁷ Per "Utile o perdita prima delle imposte" è da intendersi la somma delle voci 260 - utile al lordo delle imposte (eventuale e della componente di utile/perdita lorda inerente alle attività operative cessate, di cui alla voce 290 - utile (perdita) delle attività operative cessate al netto delle imposte (quest'ultima al lordo delle imposte) del conto economico.

⁸ Per "Imposte sull'utile o sulla perdita" sono da intendersi la somma delle imposte di cui alla voce 270 del conto (eventuale: e delle imposte sul reddito relative alle attività operative cessate)

RELAZIONE DEL COLLEGIO SINDACALE

RELAZIONE DEL COLLEGIO SINDACALE AI SENSI DELL'ART. 2429 DEL CODICE CIVILE

Signori Soci della Banca di Credito Cooperativo Valle del Torto,

Il Consiglio di Amministrazione ha messo a nostra disposizione il bilancio d'esercizio chiuso al 31 dicembre 2020 unitamente alla relazione sulla gestione nei termini di legge.

Il progetto di bilancio - che è composto dagli schemi dello stato patrimoniale, del conto economico, del prospetto della redditività complessiva, del prospetto delle variazioni del patrimonio netto, del rendiconto finanziario e della nota integrativa nonché dalle relative informazioni comparative - è stato sottoposto alla revisione legale dei conti dalla Società di revisione legale dei conti Ernst & Young S.p.A. e può essere riassunto nelle seguenti risultanze:

Stato patrimoniale

Attivo	€ 169.844.729
Passivo e Patrimonio netto	€ 171.340.711
Perdita dell'esercizio	(€ 1.495.982)

Conto economico

Perdita dell'operatività corrente al lordo delle imposte	(€ 1.643.385)
Imposte sul reddito dell'esercizio dell'operatività corrente	€ 147.403
Perdita dell'esercizio	(€ 1.495.982)

La nota integrativa, poi, contiene le ulteriori informazioni ritenute utili per una rappresentazione più completa degli accadimenti aziendali nonché per una migliore comprensione dei dati di bilancio ed è altresì integrata con appositi dati ed informazioni, anche con riferimento a specifiche previsioni di legge. In tale ottica, la stessa fornisce le informazioni richieste da altre norme del codice civile e dalla regolamentazione secondaria cui la Vostra Banca è soggetta, nonché altre informazioni ritenute opportune dall'organo amministrativo per rappresentare in modo veritiero e corretto la situazione patrimoniale, economica e finanziaria della Banca stessa.

Unitamente ai dati al 31 dicembre 2020, gli schemi del bilancio contengono anche quelli al 31 dicembre 2019, laddove richiesto dalle Istruzioni emanate dalla Banca d'Italia con la Circolare n. 262 del 22 dicembre 2005.

Sul bilancio nel suo complesso è stato rilasciato un giudizio senza rilievi dalla Società di revisione legale dei conti Ernst Young S.p.A., che ha emesso, ai sensi dell'art. 14 del D.Lgs. n. 39/2010, una relazione in data 14/04/2021 per la funzione di revisione legale dei conti. Detta relazione evidenzia che il bilancio d'esercizio è stato redatto in base ai principi contabili internazionali *International Financial Reporting Standards* (IFRS) adottati dall'Unione Europea ed è stato predisposto sulla base delle citate istruzioni di cui alla Circolare n. 262 del 22 dicembre 2005, le cui disposizioni sono state integrate dalla Comunicazione della Banca d'Italia del 15 dicembre 2020, contenente *"Integrazioni alle disposizioni della Circolare n. 262 "Il bilancio bancario: schemi e regole di compilazione" aventi ad oggetto gli impatti del COVID-19 e delle misure a sostegno dell'economia ed emendamenti agli IAS/IFRS"*. Esso, pertanto, è redatto con chiarezza e rappresenta in modo veritiero e corretto la situazione patrimoniale e finanziaria e il risultato economico della società. Inoltre, detta relazione evidenzia che la relazione sulla gestione presentata dagli Amministratori è coerente con il bilancio d'esercizio della Banca al 31 dicembre 2020 ed è stata redatta in conformità alle norme di legge.

Nel corso delle verifiche eseguite il Collegio Sindacale ha proceduto anche ad incontri periodici con la Società incaricata della revisione legale dei conti, prendendo così atto del lavoro svolto dalla medesima e procedendo allo scambio reciproco di informazioni nel rispetto dell'art. 2409-septies del cod. civ.. Per quanto concerne le voci del bilancio presentato alla Vostra attenzione, il Collegio Sindacale ha effettuato i controlli necessari per poter formulare le conseguenti osservazioni, così come richiesto dalle "Norme di comportamento del Collegio Sindacale" emanate dal Consiglio Nazionale dei Dottori Commercialisti e degli Esperti Contabili.

Tali controlli hanno interessato, in particolare, i principi di redazione e i criteri di valutazione, con attenzione specifica al tema degli accantonamenti, adottati dagli amministratori e l'osservanza del principio di prudenza.

Il nostro esame è stato svolto secondo le richiamate Norme di comportamento del Collegio Sindacale e, in conformità a tali Norme, abbiamo fatto riferimento alle disposizioni che disciplinano il bilancio di esercizio, con riferimento: ai principi contabili internazionali IAS/IFRS emanati dall'*International Accounting Standards Board* (IASB) e ai relativi documenti interpretativi emanati dall'*International Financial Reporting Interpretations Committee* (IFRIC), omologati dalla Commissione Europea ed in vigore alla data di riferimento del bilancio; al *Framework for the Preparation and Presentation of Financial Statements* ("quadro sistematico per la preparazione e presentazione del bilancio") emanato dallo IASB, con particolare riguardo al principio

fondamentale della prevalenza della sostanza sulla forma, nonché al concetto della rilevanza e della significatività dell'informazione; alle istruzioni contenute nella Circolare della Banca d'Italia n. 262 del 22 dicembre 2005; ai documenti sull'applicazione degli IFRS in Italia predisposti dall'Organismo Italiano di Contabilità (O.I.C.), nonché alle precisazioni inviate dalla Banca d'Italia.

Dai riscontri effettuati non sono emerse discordanze rispetto alle norme che regolano la redazione del bilancio e rispetto all'applicazione dei principi contabili internazionali.

Il Collegio ha poi esaminato la Relazione aggiuntiva, di cui all'art. 19 del D.Lgs. 39/2010 e all'art. 11 del Regolamento (UE) n. 537/2014, rilasciata dalla Società di revisione Ernst Young S.p.A. 14/04/2021, da cui si evince l'assenza di carenze significative del sistema di controllo interno inerente al processo di informativa finanziaria e contenente la dichiarazione, ai sensi dell'art. 6, paragrafo 2, lett. a) del Regolamento (UE) n. 537/2014, che la Società medesima e i partner, i membri dell'alta direzione e i dirigenti che hanno effettuato la revisione legale dei conti sono indipendenti dalla Banca.

Inoltre, il Collegio Sindacale ha preso atto che la Banca, pur non ricorrendo i requisiti minimi per la redazione in forma singola della dichiarazione non finanziaria ai sensi dell'art. 6 del D. Lgs. 30 dicembre 2016, n. 254, ha contribuito, mediante l'attivazione di un apposito processo interno e la comunicazione dei dati di propria competenza, alla predisposizione della Dichiarazione Consolidata Non Finanziaria del Gruppo Bancario Cooperativo Iccrea, a cui la Banca ha aderito, e che è attualmente in corso di approvazione da parte della Capogruppo Iccrea Banca S.p.A.

Nel corso dell'esercizio 2020 abbiamo partecipato alle riunioni del Consiglio di Amministrazione e del Comitato Esecutivo ed abbiamo operato n° 17 verifiche, sia collegiali che individuali.

Nello svolgimento e nell'indirizzo delle nostre verifiche ed accertamenti ci siamo avvalsi delle strutture interne alla Banca, coordinandoci con le funzioni aziendali di controllo, dalle quali abbiamo ricevuto adeguati flussi informativi. In proposito, a seguito del compimento il processo di costituzione del Gruppo Bancario Cooperativo Iccrea, il Collegio Sindacale ha preso atto che la Banca ha esternalizzato alla Capogruppo le Funzioni Aziendali di Controllo di secondo e terzo livello (c.d. FAC), tramite apposito accordo, in forza del quale è attribuita alla Capogruppo la responsabilità della definizione dei processi e delle metodologie di controllo, degli strumenti, dei meccanismi e degli standard di programmazione e rendicontazione delle attività, nonché dell'esecuzione dei controlli di secondo e terzo livello. I servizi FAC esternalizzati risultano essere svolti da personale delle FAC della Capogruppo in possesso dei previsti requisiti di adeguatezza professionale.

In ossequio all'art. 2403 del codice civile ed alla regolamentazione secondaria cui la Vostra Banca è soggetta, il Collegio ha svolto le proprie attività di vigilanza e controllo secondo le richiamate Norme di comportamento del Collegio Sindacale, e, in tale contesto:

- 1) **ha ottenuto** dagli Amministratori le informazioni sul generale andamento della gestione e sulla sua prevedibile evoluzione, nonché sulle operazioni di maggior rilievo economico finanziario e patrimoniale e su quelle svolte con parti correlate;
- 2) in base alle informazioni ottenute, **ha potuto verificare** che le azioni deliberate e poste in essere sono conformi alla legge e allo Statuto sociale e che non appaiono manifestatamente imprudenti, azzardate, in potenziale conflitto di interessi o in contrasto con le deliberazioni assunte dall'Assemblea o tali da compromettere l'integrità del patrimonio;
- 3) **ha vigilato** sull'osservanza della Legge, dello Statuto e del contratto di coesione, nonché sul rispetto dei principi di corretta amministrazione;
- 4) **ha acquisito conoscenza e vigilato**, per quanto di sua competenza, sull'adeguatezza dell'assetto organizzativo della Banca. A tal fine, il Collegio ha operato, sia tramite la raccolta di informazioni dai responsabili delle diverse funzioni aziendali sia con incontri ricorrenti con i responsabili stessi. A tal riguardo, non ha osservazioni particolari da riferire;
- 5) **ha vigilato** sulla completezza, adeguatezza, funzionalità e affidabilità del sistema dei controlli interni e del quadro di riferimento per la determinazione della propensione al rischio della banca (*Risk Appetite Framework*), affinché gli stessi risultino coerenti con lo sviluppo e le dimensioni dell'attività sociale, nonché ai particolari obblighi e vincoli ai quali la Vostra Banca è soggetta; in proposito, è stata posta attenzione all'attività di analisi sulle diverse tipologie di rischio ed alle modalità adottate per la loro gestione e controllo, con specifica attenzione al processo interno di determinazione dell'adeguatezza patrimoniale (ICAAP) ed al processo di gestione del rischio di liquidità. E' stata inoltre verificata la corretta allocazione gerarchico – funzionale delle funzioni aziendali di controllo a seguito della richiamata riorganizzazione del sistema dei controlli interni derivante dalla adesione al GBCI e dalla conseguente esternalizzazione dei controlli di secondo e terzo livello;
- 6) **ha verificato**, alla luce di quanto disposto dalle Autorità di vigilanza in tema di sistemi di remunerazione e incentivazione, l'adeguatezza e la rispondenza al quadro normativo delle politiche e delle prassi di remunerazione adottate dalla Banca;
- 7) **ha vigilato** sulla completezza, adeguatezza, funzionalità e affidabilità del piano di continuità operativa adottato dalla Banca;

Dalla nostra attività di controllo e verifica non sono emersi fatti significativi tali da richiedere la segnalazione alla Banca d'Italia. Vi evidenziamo, infine, che non sono pervenute denunce ex art. 2408 del codice civile o esposti di altra natura.

Il Collegio Sindacale, in ottemperanza alle disposizioni di cui all'art. 2 Legge n. 59/1992 e dell'art. 2545 cod. civ., comunica di condividere i criteri seguiti dal Consiglio di Amministrazione nella gestione sociale per il conseguimento degli scopi mutualistici in conformità col carattere cooperativo della Banca e dettagliati nella relazione sulla gestione presentata dagli stessi Amministratori.

Come purtroppo noto, a partire dal mese di gennaio 2020, lo scenario nazionale e internazionale è stato caratterizzato dalla diffusione della pandemia legata al virus denominato COVID-19, detto anche Coronavirus, e dalle conseguenti misure restrittive per il suo contenimento poste in essere da parte delle autorità pubbliche dei Paesi interessati. Le misure conseguenti alle decisioni assunte dalle autorità nazionali hanno comportato la limitazione di molte attività. Tenuto conto che le attività svolte dalla Banca rientrano tra quelle cui il Dpcm 22 marzo 2020 consente la prosecuzione, abbiamo richiesto e ottenuto, dal Consiglio di Amministrazione e dalla Direzione Generale assicurazioni circa la presenza di condizioni di salubrità e sicurezza degli ambienti di lavoro e delle modalità operative in modo da favorire il contrasto e il contenimento della diffusione del virus. Nel corso dell'esercizio 2020 abbiamo comunque vigilato sull'effettività dei presidi adottati dalla Banca per contrastare e contenere la diffusione del predetto virus.

Al riguardo, si dà atto che i documenti di accompagnamento al Bilancio al 31.12.2020 danno conto della situazione di generale e diffusa incertezza sulle evoluzioni di tale fenomeno, i cui potenziali effetti sulle future attività della Banca e quindi sul bilancio 2021 non sono a oggi determinabili e saranno oggetto di costante monitoraggio nel prosieguo dell'esercizio attualmente in corso.

Da ultimo, il Collegio Sindacale ha preso atto che il Consiglio di Amministrazione ha concluso l'iter di approvazione del progetto di bilancio dell'esercizio chiuso al 31.12.2020 e ha deliberato la convocazione dell'assemblea dei soci per l'approvazione dello stesso e degli altri argomenti posti all'ordine del giorno, in ottemperanza alla facoltà prevista dall'art. 106 del Decreto Legge n. 18/2020, come da ultimo modificato dal D.l. 17 marzo 2020 n. 18, convertito con la Legge 24 aprile 2020, n. 27, mediante il ricorso, in via esclusiva, alla figura del rappresentante designato di cui all'art. 135-undecies del TUF; ciò in forza della necessità di procedere alla tenuta dell'adunanza assembleare che, nel rispetto delle disposizioni applicabili, assicuri la tutela delle persone e consentendo al contempo il corretto svolgimento dell'adunanza stessa, in coerenza con le indicazioni della Capogruppo.

In considerazione di quanto sopra, il Collegio esprime parere favorevole all'approvazione del bilancio dell'esercizio e concorda con la proposta di destinazione del risultato di esercizio formulata dal Consiglio di Amministrazione.

Lercara Friddi, lì 14/04/2021

I Sindaci

Dott. Ferreri Nicola *Presidente del Collegio Sindacale*

Dott. Pecoraro Giuseppe *Sindaco effettivo*

Dott. Romano Giuseppe *Sindaco effettivo*

RELAZIONE DELLA SOCIETA' DI REVISIONE



**Banca di Credito Cooperativo Valle del Torto
Società Cooperativa**

Bilancio d'esercizio al 31 Dicembre 2020

**Relazione della società di revisione indipendente
ai sensi dell'art. 14 del D. Lgs. 27 gennaio 2010, n. 39 e
dell'art. 10 del Regolamento (UE) n. 537/2014**

Relazione della società di revisione indipendente ai sensi dell'art. 14 del D. Lgs. 27 gennaio 2010, n. 39 e dell'art. 10 del Regolamento (UE) n. 537/2014

Ai Soci della
Banca di Credito Cooperativo Valle del Torto Società Cooperativa

Relazione sulla revisione contabile del bilancio d'esercizio

Giudizio

Abbiamo svolto la revisione contabile del bilancio d'esercizio della Banca di Credito Cooperativo Valle del Torto Società Cooperativa (la "Società"), costituito dallo stato patrimoniale al 31 dicembre 2020, dal conto economico, dal prospetto della redditività complessiva, dal prospetto delle variazioni del patrimonio netto, dal rendiconto finanziario per l'esercizio chiuso a tale data e dalla nota integrativa.

A nostro giudizio, il bilancio d'esercizio fornisce una rappresentazione veritiera e corretta della situazione patrimoniale e finanziaria della Società al 31 dicembre 2020, del risultato economico e dei flussi di cassa per l'esercizio chiuso a tale data, in conformità agli International Financial Reporting Standards adottati dall'Unione Europea e ai provvedimenti emanati in attuazione dell'art. 43 del D. Lgs. 18 agosto 2015, n. 136.

Elementi alla base del giudizio

Abbiamo svolto la revisione contabile in conformità ai principi di revisione internazionali (ISA Italia). Le nostre responsabilità ai sensi di tali principi sono ulteriormente descritte nella sezione *Responsabilità della società di revisione per la revisione contabile del bilancio d'esercizio* della presente relazione. Siamo indipendenti rispetto alla Società in conformità alle norme e ai principi in materia di etica e di indipendenza applicabili nell'ordinamento italiano alla revisione contabile del bilancio. Riteniamo di aver acquisito elementi probativi sufficienti ed appropriati su cui basare il nostro giudizio.

Aspetti chiave della revisione contabile

Gli aspetti chiave della revisione contabile sono quegli aspetti che, secondo il nostro giudizio professionale, sono stati maggiormente significativi nell'ambito della revisione contabile del bilancio dell'esercizio in esame. Tali aspetti sono stati da noi affrontati nell'ambito della revisione contabile e nella formazione del nostro giudizio sul bilancio d'esercizio nel suo complesso; pertanto su tali aspetti non esprimiamo un giudizio separato.



Abbiamo identificato il seguente aspetto chiave della revisione contabile:

Aspetto chiave	Risposte di revisione
<p>Classificazione e valutazione dei crediti verso la clientela per finanziamenti</p> <p>I crediti verso la clientela per finanziamenti valutati al costo ammortizzato, iscritti nella Voce 40 b) dello stato patrimoniale ammontano a Euro 47 milioni e rappresentano circa il 28% del totale dell'attivo.</p> <p>La classificazione e valutazione dei crediti verso la clientela per finanziamenti è rilevante per la revisione contabile sia perché il valore dei crediti è significativo per il bilancio nel suo complesso, sia perché le relative rettifiche di valore sono determinate dagli amministratori attraverso l'utilizzo di stime che presentano un elevato grado di complessità e soggettività. Inoltre, tali processi di stima sono stati rivisti al fine di riflettere l'attuale contesto di incertezza sull'evoluzione del quadro macroeconomico determinato dal diffondersi della pandemia da Covid-19, nonché le misure governative di sostegno dell'economia tra cui, in particolare, le moratorie dei pagamenti e la erogazione o rinegoziazione di finanziamenti a fronte di garanzie pubbliche.</p> <p>Tra i fattori di stima assumono particolare rilievo:</p> <ul style="list-style-type: none"> • l'individuazione e calibrazione dei parametri per la determinazione del significativo incremento del rischio creditizio rispetto alla data di rilevazione iniziale, ai fini della allocazione delle esposizioni negli <i>Stage 1</i> e <i>Stage 2</i> (crediti non deteriorati); • la definizione dei modelli e dei parametri di <i>Probability of Default (PD)</i>, <i>Loss Given Default (LGD)</i> e <i>Exposure at Default (EAD)</i> applicati per il calcolo delle perdite attese (ECL - <i>Expected Credit Losses</i>) a un anno per le esposizioni classificate nello <i>Stage 1</i> e <i>lifetime</i> per le esposizioni classificate nello <i>Stage 2</i> sulla base dell'osservazione storica dei dati per ciascuna classe di rischio e di fattori <i>forward looking</i>, anche di tipo macroeconomico; • l'individuazione di evidenze che possano far ritenere non interamente recuperabile il valore di iscrizione del credito (evidenze di <i>impairment</i>), con conseguente classificazione 	<p>In relazione a tale aspetto, anche in considerazione delle modifiche apportate ai processi di stima delle perdite di valore su base collettiva per riflettere la crescente incertezza derivante dalla diffusione della pandemia Covid-19, le nostre procedure di revisione hanno incluso, tra l'altro:</p> <ul style="list-style-type: none"> • l'aggiornamento della comprensione delle <i>policy</i>, dei processi e dei controlli posti in essere dalla Società e dalle funzioni competenti del Gruppo Bancario Cooperativo Iccrea in relazione alla classificazione e alla valutazione dei crediti verso la clientela per finanziamenti e lo svolgimento di procedure di conformità sui controlli ritenuti chiave, compresi quelli relativi ai presidi informatici, al fine di verificarne l'efficacia operativa; • lo svolgimento di procedure di validità finalizzate alla verifica su base campionaria della corretta classificazione e valutazione delle esposizioni creditizie, con particolare riferimento alle esposizioni interessate dalle misure di moratoria dei pagamenti; • la comprensione della metodologia utilizzata per le valutazioni di tipo statistico e della ragionevolezza delle ipotesi adottate, ivi inclusi i nuovi scenari macroeconomici e la loro ponderazione; • lo svolgimento di procedure di conformità e validità, finalizzate alla verifica dell'accurata determinazione dei parametri di PD, LGD e EAD rilevanti ai fini della determinazione delle rettifiche di valore; • lo svolgimento di procedure di analisi comparativa del portafoglio crediti e dei relativi livelli di copertura, con riferimento agli scostamenti maggiormente significativi rispetto ai saldi dell'esercizio precedente; • la verifica, mediante analisi della documentazione a supporto, della contabilizzazione delle operazioni di cessione di crediti deteriorati effettuate nell'esercizio, in attuazione del piano volto alla riduzione del portafoglio di crediti deteriorati.

Aspetto chiave	Risposte di revisione
<p>delle esposizioni nello <i>Stage 3</i> (crediti deteriorati);</p> <ul style="list-style-type: none"> per i crediti classificati nello <i>Stage 3</i>, la determinazione dei criteri per la stima dei flussi di cassa attesi in funzione della strategia di recupero; <p>L'informativa circa l'evoluzione della qualità del portafoglio dei crediti verso la clientela per finanziamenti e sui criteri di classificazione e valutazione adottati è fornita nella Parte A - <i>Politiche contabili</i>, nella Parte B - <i>Informazioni sullo stato patrimoniale</i>, nella Parte C - <i>Informazioni sul conto economico</i> e nella Parte E - <i>Informazioni sui rischi e sulle relative politiche di copertura</i> della nota integrativa.</p>	<p>Le procedure sopra descritte sono state svolte anche con il supporto di esperti del <i>network EY</i> in materia di modelli di valutazione di strumenti finanziari e di sistemi informativi.</p> <p>Infine, abbiamo esaminato l'adeguatezza dell'informativa fornita nella nota integrativa.</p>

Responsabilità degli amministratori e del collegio sindacale per il bilancio d'esercizio

Gli amministratori sono responsabili per la redazione del bilancio d'esercizio che fornisca una rappresentazione veritiera e corretta in conformità agli International Financial Reporting Standards adottati dall'Unione Europea e ai provvedimenti emanati in attuazione dell'art. 43 del D. Lgs. 18 agosto 2015, n. 136 e, nei termini previsti dalla legge, per quella parte del controllo interno dagli stessi ritenuta necessaria per consentire la redazione di un bilancio che non contenga errori significativi dovuti a frodi o a comportamenti o eventi non intenzionali.

Gli amministratori sono responsabili per la valutazione della capacità della Società di continuare ad operare come un'entità in funzionamento e, nella redazione del bilancio d'esercizio, per l'appropriatezza dell'utilizzo del presupposto della continuità aziendale, nonché per una adeguata informativa in materia. Gli amministratori utilizzano il presupposto della continuità aziendale nella redazione del bilancio d'esercizio a meno che abbiano valutato che sussistono le condizioni per la liquidazione della Società o per l'interruzione dell'attività o non abbiano alternative realistiche a tali scelte.

Il collegio sindacale ha la responsabilità della vigilanza, nei termini previsti dalla legge, sul processo di predisposizione dell'informativa finanziaria della Società.



Responsabilità della società di revisione per la revisione contabile del bilancio d'esercizio

I nostri obiettivi sono l'acquisizione di una ragionevole sicurezza che il bilancio d'esercizio nel suo complesso non contenga errori significativi, dovuti a frodi o a comportamenti o eventi non intenzionali, e l'emissione di una relazione di revisione che includa il nostro giudizio. Per ragionevole sicurezza si intende un livello elevato di sicurezza che, tuttavia, non fornisce la garanzia che una revisione contabile svolta in conformità ai principi di revisione internazionali (ISA Italia) individui sempre un errore significativo, qualora esistente. Gli errori possono derivare da frodi o da comportamenti o eventi non intenzionali e sono considerati significativi qualora ci si possa ragionevolmente attendere che essi, singolarmente o nel loro insieme, siano in grado di influenzare le decisioni economiche degli utilizzatori prese sulla base del bilancio d'esercizio.

Nell'ambito della revisione contabile svolta in conformità ai principi di revisione internazionali (ISA Italia), abbiamo esercitato il giudizio professionale e abbiamo mantenuto lo scetticismo professionale per tutta la durata della revisione contabile. Inoltre:

- abbiamo identificato e valutato i rischi di errori significativi nel bilancio d'esercizio, dovuti a frodi o a comportamenti o eventi non intenzionali; abbiamo definito e svolto procedure di revisione in risposta a tali rischi; abbiamo acquisito elementi probativi sufficienti ed appropriati su cui basare il nostro giudizio. Il rischio di non individuare un errore significativo dovuto a frodi è più elevato rispetto al rischio di non individuare un errore significativo derivante da comportamenti od eventi non intenzionali, poiché la frode può implicare l'esistenza di collusioni, falsificazioni, omissioni intenzionali, rappresentazioni fuorvianti o forzature del controllo interno;
- abbiamo acquisito una comprensione del controllo interno rilevante ai fini della revisione contabile allo scopo di definire procedure di revisione appropriate nelle circostanze, e non per esprimere un giudizio sull'efficacia del controllo interno della Società;
- abbiamo valutato l'appropriatezza dei principi contabili utilizzati nonché la ragionevolezza delle stime contabili effettuate dagli amministratori e della relativa informativa;
- siamo giunti a una conclusione sull'appropriatezza dell'utilizzo da parte degli amministratori del presupposto della continuità aziendale e, in base agli elementi probativi acquisiti, sull'eventuale esistenza di una incertezza significativa riguardo a eventi o circostanze che possono far sorgere dubbi significativi sulla capacità della Società di continuare ad operare come un'entità in funzionamento. In presenza di un'incertezza significativa, siamo tenuti a richiamare l'attenzione nella relazione di revisione sulla relativa informativa di bilancio ovvero, qualora tale informativa sia inadeguata, a riflettere tale circostanza nella formulazione del nostro giudizio. Le nostre conclusioni sono basate sugli elementi probativi acquisiti fino alla data della presente relazione. Tuttavia, eventi o circostanze successivi possono comportare che la Società cessi di operare come un'entità in funzionamento;
- abbiamo valutato la presentazione, la struttura e il contenuto del bilancio d'esercizio nel suo complesso, inclusa l'informativa, e se il bilancio d'esercizio rappresenti le operazioni e gli eventi sottostanti in modo da fornire una corretta rappresentazione.

Abbiamo comunicato ai responsabili delle attività di governance, identificati a un livello appropriato come richiesto dai principi di revisione internazionali (ISA Italia), tra gli altri aspetti, la portata e la tempistica pianificate per la revisione contabile e i risultati significativi emersi, incluse le eventuali carenze significative nel controllo interno identificate nel corso della revisione contabile.

Abbiamo fornito ai responsabili delle attività di governance anche una dichiarazione sul fatto che abbiamo rispettato le norme e i principi in materia di etica e di indipendenza applicabili nell'ordinamento italiano e abbiamo comunicato loro ogni situazione che possa ragionevolmente avere un effetto sulla nostra indipendenza e, ove applicabile, le relative misure di salvaguardia.

Tra gli aspetti comunicati ai responsabili delle attività di governance, abbiamo identificato quelli che sono stati più rilevanti nell'ambito della revisione contabile del bilancio dell'esercizio in esame, che hanno costituito quindi gli aspetti chiave della revisione. Abbiamo descritto tali aspetti nella relazione di revisione.

Altre informazioni comunicate ai sensi dell'art. 10 del Regolamento (UE) n. 537/2014

L'assemblea dei soci della Banca di Credito Cooperativo Valle del Torto Società Cooperativa ci ha conferito in data 26 maggio 2019 l'incarico di revisione legale del bilancio d'esercizio della Società per gli esercizi con chiusura dal 31 dicembre 2019 al 31 dicembre 2027.

Dichiariamo che non sono stati prestati servizi diversi dalla revisione contabile vietati ai sensi dell'art. 5, paragrafo 1, del Regolamento (UE) n. 537/2014 e che siamo rimasti indipendenti rispetto alla Società nell'esecuzione della revisione legale.

Confermiamo che il giudizio sul bilancio d'esercizio espresso nella presente relazione è in linea con quanto indicato nella relazione aggiuntiva destinata al collegio sindacale, nella sua funzione di comitato per il controllo interno e la revisione contabile, predisposta ai sensi dell'art. 11 del citato Regolamento.

Relazione su altre disposizioni di legge e regolamentari

Giudizio ai sensi dell'art. 14, comma 2, lettera e), del D. Lgs. 27 gennaio 2010, n. 39

Gli amministratori della Banca di Credito Cooperativo Valle del Torto Società Cooperativa sono responsabili per la predisposizione della relazione sulla gestione della Banca di Credito Cooperativo Valle del Torto Società Cooperativa al 31 dicembre 2020, incluse la sua coerenza con il relativo bilancio d'esercizio e la sua conformità alle norme di legge.

Abbiamo svolto le procedure indicate nel principio di revisione (SA Italia) n. 720B al fine di esprimere un giudizio sulla coerenza della relazione sulla gestione con il bilancio d'esercizio della Banca di Credito Cooperativo Valle del Torto Società Cooperativa al 31 dicembre 2020 e sulla conformità della stessa alle norme di legge, nonché di rilasciare una dichiarazione su eventuali errori significativi.

A nostro giudizio, la relazione sulla gestione è coerente con il bilancio d'esercizio della Banca di Credito Cooperativo Valle del Torto Società Cooperativa al 31 dicembre 2020 ed è redatta in conformità alle norme di legge.

Con riferimento alla dichiarazione di cui all'art. 14, comma 2, lettera e), del D. Lgs. 27 gennaio 2010, n. 39, rilasciata sulla base delle conoscenze e della comprensione dell'impresa e del relativo contesto acquisite nel corso dell'attività di revisione, non abbiamo nulla da riportare.

Roma, 14 aprile 2021

EY S.p.A.

Enrico Fiorentini
(Revisore Legale)

SCHEMI DEL BILANCIO DELL'IMPRESA

STATO PATRIMONIALE

Voci dell'attivo		31/12/2020	31/12/2019
10.	Cassa e disponibilità liquide	1.402.333	1.469.068
20.	Attività finanziarie valutate al fair value con impatto a conto economico	644.098	768.315
	a) Attività finanziarie detenute per la negoziazione	-	-
	b) Attività finanziarie designate al fair value	-	-
	c) Altre attività finanziarie obbligatoriamente valutate al fair value	644.098	768.315
30.	Attività finanziarie valutate al fair value con impatto sulla redditività complessiva	32.393.570	31.404.083
40.	Attività finanziarie valutate al costo ammortizzato	127.901.241	121.682.917
	a) Crediti verso banche	29.069.354	18.536.174
	b) Crediti verso clientela	98.831.888	103.146.743
50.	Derivati di copertura	-	-
60.	Adeguamento di valore delle attività finanziarie oggetto di copertura generica (+/-)	-	-
70.	Partecipazioni	-	-
80.	Attività materiali	2.149.517	2.150.735
90.	Attività immateriali	227.654	487.217
	- di cui:		
	- avviamento	220.954	477.852
100.	Attività fiscali	3.366.779	3.302.995
	a) correnti	1.322.976	1.207.460
	b) anticipate	2.043.802	2.095.535
110.	Attività non correnti e gruppi di attività in via di dismissione	72.467	72.467
120.	Altre attività	1.687.070	2.882.699
	Totale dell'attivo	169.844.729	164.220.495

Voci del passivo e del patrimonio netto		31/12/2020	31/12/2019
10.	Passività finanziarie valutate al costo ammortizzato	146.122.587	139.506.011
	a) Debiti verso banche	33.983.477	37.709.549
	b) Debiti verso clientela	110.054.493	94.385.532
	c) Titoli in circolazione	2.084.617	7.410.930
20.	Passività finanziarie di negoziazione	-	-
30.	Passività finanziarie designate al fair value	-	-
40.	Derivati di copertura	-	-
50.	Adeguamento di valore delle passività finanziarie oggetto di copertura generica (+/-)	-	-
60.	Passività fiscali	206.061	181.798
	a) correnti	-	-
	b) differite	206.061	181.798
70.	Passività associate ad attività in via di dismissione	-	-
80.	Altre passività	3.874.213	3.621.804
90.	Trattamento di fine rapporto del personale	856.296	852.182
100.	Fondi per rischi e oneri	412.391	396.251
	a) impegni e garanzie rilasciate	105.414	134.263
	b) quiescenza e obblighi simili	-	-
	c) altri fondi per rischi e oneri	306.977	261.988
110.	Riserve da valutazione	366.321	125.062
120.	Azioni rimborsabili	-	-
130.	Strumenti di capitale	-	-
140.	Riserve	19.408.242	19.377.444
150.	Sovraprezzi di emissione	91.776	85.176
160.	Capitale	2.825	2.817
170.	Azioni proprie (-)	-	-
180.	Utile (Perdita) d'esercizio (+/-)	(1.495.982)	71.951
Totale del passivo e del patrimonio netto		169.844.729	164.220.495

CONTO ECONOMICO

Voci		31/12/2020	31/12/2019
10.	Interessi attivi e proventi assimilati	3.027.356	3.249.700
	- di cui: interessi attivi calcolati con il metodo dell'interesse effettivo	2.951.793	3.199.558
20.	Interessi passivi e oneri assimilati	(331.140)	(370.557)
30.	Margine di interesse	2.696.216	2.879.143
40.	Commissioni attive	1.092.830	1.189.582
50.	Commissioni passive	(276.245)	(244.101)
60.	Commissioni nette	816.585	945.480
70.	Dividendi e proventi simili	-	-
80.	Risultato netto dell'attività di negoziazione	(10.418)	3.887
90.	Risultato netto dell'attività di copertura	-	-
100.	Utili (perdite) da cessione o riacquisto di:	556.891	(105.933)
	a) attività finanziarie valutate al costo ammortizzato	477.441	(335.932)
	b) attività finanziarie valutate al fair value con impatto sulla redditività complessiva	79.449	229.999
	c) passività finanziarie	-	-
110.	Risultato netto delle altre attività e passività finanziarie valutate al fair value con impatto a conto economico	11.127	16.884
	a) attività e passività finanziarie designate al fair value	-	-
	b) altre attività finanziarie obbligatoriamente valutate al fair value	11.127	16.884
120.	Margine di intermediazione	4.070.400	3.739.461
130.	Rettifiche/riprese di valore nette per rischio di credito di:	(1.624.331)	(415.536)
	a) attività finanziarie valutate al costo ammortizzato	(1.620.456)	(460.007)
	b) attività finanziarie valutate al fair value con impatto sulla redditività complessiva	(3.875)	44.471
140.	Utili/perdite da modifiche contrattuali senza cancellazioni	-	(2.626)
150.	Risultato netto della gestione finanziaria	2.446.069	3.321.300
160.	Spese amministrative:	(3.933.986)	(3.280.283)
	a) spese per il personale	(1.865.271)	(1.782.878)
	b) altre spese amministrative	(2.068.715)	(1.497.405)
170.	Accantonamenti netti ai fondi per rischi e oneri	(64.872)	(44.635)
	a) impegni per garanzie rilasciate	24.706	(44.635)
	b) altri accantonamenti netti	(89.578)	-
180.	Rettifiche/Riprese di valore nette su attività materiali	(159.863)	(159.157)
190.	Rettifiche/Riprese di valore nette su attività immateriali	(3.345)	(4.238)
200.	Altri oneri/proventi di gestione	329.510	260.790
210.	Costi operativi	(3.832.557)	(3.227.524)
220.	Utili (Perdite) delle partecipazioni	-	-
230.	Risultato netto della valutazione al fair value delle attività materiali e immateriali	-	-
240.	Rettifiche di valore dell'avviamento	(256.898)	-
250.	Utili (Perdite) da cessione di investimenti	-	-
260.	Utile (Perdita) della operatività corrente al lordo delle imposte	(1.643.385)	93.776
270.	Imposte sul reddito dell'esercizio dell'operatività corrente	147.403	(21.824)
280.	Utile (Perdita) della operatività corrente al netto delle imposte	(1.495.982)	71.951
290.	Utile (Perdita) delle attività operative cessate al netto delle imposte	-	-
300.	Utile (Perdita) d'esercizio	(1.495.982)	71.951

PROSPETTO DELLA REDDITIVITÀ COMPLESSIVA

	Voci	31/12/2020	31/12/2019
10.	Utile (Perdita) d'esercizio	(1.495.982)	71.951
	Altre componenti reddituali al netto delle imposte senza rigiro a conto economico	(5.740)	20.404
20.	Titoli di capitale designati al fair value con impatto sulla redditività complessiva	(3.637)	66.416
30.	Passività finanziarie designate al fair value con impatto a conto economico (variazioni del proprio merito creditizio)	-	-
40.	Coperture di titoli di capitale designati al fair value con impatto sulla redditività complessiva	-	-
50.	Attività materiali	-	-
60.	Attività immateriali	-	-
70.	Piani a benefici definiti	(2.102)	(46.012)
80.	Attività non correnti e gruppi di attività in via di dismissione	-	-
90.	Quota delle riserve da valutazione delle partecipazioni valutate a patrimonio netto	-	-
	Altre componenti reddituali al netto delle imposte con rigiro a conto economico	227.571	507.980
100.	Copertura di investimenti esteri	-	-
110.	Differenze di cambio	-	-
120.	Copertura dei flussi finanziari	-	-
130.	Strumenti di copertura (elementi non designati)	-	-
140.	Attività finanziarie (diverse dai titoli di capitale) valutate al fair value con impatto sulla redditività complessiva	227.571	507.980
150.	Attività non correnti e gruppi di attività in via di dismissione	-	-
160.	Quota delle riserve da valutazione delle partecipazioni valutate a patrimonio netto	-	-
170.	Totale altre componenti reddituali al netto delle imposte	221.831	528.384
180.	Redditività complessiva (Voce 10+170)	(1.274.151)	600.335

PROSPETTO DELLE VARIAZIONI DEL PATRIMONIO NETTO 2020

	Esistenze al 31.12.2019	Modifica saldi di apertura	Esistenze al 1.1.2020	Allocazione risultato esercizio precedente		Variazioni dell'esercizio							Reddittività complessiva al 31.12.2020	Patrimonio netto al 31.12.2020
				Riserve	Dividendi e altre destinazioni	Operazioni sul patrimonio netto								
						Variazioni di riserve	Emissione nuove azioni	Acquisto azioni proprie	Distribuzione straordinaria dividendi	Variazione strumenti di capitale	Derivati su proprie azioni	Stock options		
Capitale														
a) azioni ordinarie	2.817	X	2.817	-	X	X	8	-	X	X	X	X	X	2.825
b) altre azioni	-	X	-	-	X	X	-	-	X	X	X	X	X	-
Sovrapprezzi di emissione	85.176	X	85.176	-	X	-	6.600	X	X	X	X	X	X	91.776
Riserve														
a) di utili	19.377.444	-	19.377.444	69.793	X	(38.994)	-	-	-	X	X	X	X	19.408.242
b) altre	-	-	-	-	X	-	-	X	-	X	-	-	X	-
Riserve da valutazione	125.062	-	125.062	X	X	19.427	X	X	X	X	X	X	221.831	366.321
Strumenti di Capitale	-	X	-	X	X	X	X	X	X	-	X	X	X	-
Azioni proprie	-	X	-	X	X	X	-	-	X	X	X	X	X	-
Utile (perdita) di esercizio	71.951	-	71.951	(69.793)	(2.159)	X	X	X	X	X	X	X	(1.495.982)	(1.495.982)
Patrimonio netto	19.662.450	-	19.662.450	-	(2.159)	(19.568)	6.608	-	-	-	-	-	(1.274.151)	18.373.181

PROSPETTO DELLE VARIAZIONI DEL PATRIMONIO NETTO 2019

	Esistenze al 31.12.2018	Modifica saldi di apertura	Esistenze al 1.1.2019	Allocazione risultato esercizio precedente		Variazioni dell'esercizio								Patrimonio netto al 31.12.2019	
				Riserve	Dividendi e altre destinazioni	Variazioni di riserve	Operazioni sul patrimonio netto								Redditività complessiva al 31.12.2019
							Emissione nuove azioni	Acquisto azioni proprie	Acconti su dividendi	Distribuzione straordinaria dividendi	Variazione strumenti di capitale	Derivati su proprie azioni	Stock options		
Capitale															
a) azioni ordinarie	2.879	X	2.879	-	X	X	-	(62)	X	X	X	X	X	X	2.817
b) altre azioni	-	X	-	-	X	X	-	-	X	X	X	X	X	X	-
Sovraprezzi di emissione	84.076	X	84.076	-	X	1.100	-	X	X	X	X	X	X	X	85.176
Riserve															
a) di utili	19.273.443	-	19.273.443	103.984	X	16	-	-	X	-	X	X	X	X	19.377.444
b) altre	-	-	-	-	X	-	-	X	X	-	X	-	-	X	-
Riserve da valutazione	(443.430)	-	(443.430)	X	X	40.108	X	X	X	X	X	X	X	528.384	125.062
Strumenti di Capitale	-	X	-	X	X	X	X	X	X	X	-	X	X	X	-
Azioni proprie	-	X	-	X	X	X	-	-	X	X	X	X	X	X	-
Utile (perdita) di esercizio	148.549	-	148.549	(103.984)	(44.565)	X	X	X	X	X	X	X	X	71.951	71.951
Patrimonio netto	19.065.517	-	19.065.517	-	(44.565)	41.225	-	(62)	-	-	-	-	-	600.335	19.662.450

RENDICONTO FINANZIARIO: METODO INDIRETTO

	Importo 31/12/2020	Importo 31/12/2019
A. ATTIVITA' OPERATIVA		
1. Gestione	651.835	643.833
- risultato d'esercizio (+/-)	(1.495.982)	71.951
- plus/minusvalenze su attività finanziarie detenute per la negoziazione e sulle altre attività/passività finanziarie valutate al fair value con	(11.068)	(16.884)
- plus/minusvalenze su attività di copertura (-/+)	-	-
- rettifiche/riprese di valore nette per rischio di credito (+/-)	1.615.281	415.536
- rettifiche/riprese di valore nette su immobilizzazioni materiali e immateriali (+/-)	163.208	163.395
- accantonamenti netti ai fondi rischi ed oneri ed altri costi/ricavi (+/-)	380.396	9.834
- imposte, tasse e crediti d'imposta non liquidati (+/-)	-	-
- rettifiche/riprese di valore nette dei gruppi di attività in via di dismissione al netto dell'effetto fiscale (+/-)	-	-
- altri aggiustamenti (+/-)	-	-
2. Liquidità generata/assorbita dalle attività finanziarie	(7.341.415)	(6.497.910)
- attività finanziarie detenute per la negoziazione	-	-
- attività finanziarie designate al fair value	-	-
- altre attività valutate obbligatoriamente al fair value	135.285	(396.169)
- attività finanziarie valutate al fair value con impatto sulla redditività complessiva	(769.428)	6.917.914
- attività finanziarie valutate al costo ammortizzato	(7.829.730)	(13.020.928)
- altre attività	1.122.458	1.272
3. Liquidità generata/assorbita dalle passività finanziarie	6.775.562	6.272.201
- passività finanziarie valutate al costo ammortizzato	6.584.811	6.005.611
- passività finanziarie di negoziazione	-	-
- passività finanziarie designate al fair value	-	-
- altre passività	190.751	266.591
Liquidità netta generata/assorbita dall'attività operativa	85.982	418.124
B. ATTIVITA' DI INVESTIMENTO		
1. Liquidità generata da:	-	-
- vendite di partecipazioni	-	-
- dividendi incassati su partecipazioni	-	-
- vendite di attività materiali	-	-
- vendite di attività immateriali	-	-
- vendite di rami d'azienda	-	-
2. Liquidità assorbita da:	(159.325)	(306.247)
- acquisti di partecipazioni	-	-
- acquisti di attività materiali	(158.645)	(300.282)
- acquisti di attività immateriali	(680)	(5.965)
- acquisti di rami d'azienda	-	-
Liquidità netta generata/assorbita dall'attività d'investimento	(159.325)	(306.247)
C. ATTIVITA' DI PROVVISTA		
- emissioni/acquisti di azioni proprie	-	-
- emissioni/acquisti di strumenti di capitale	6.608	1.038
- distribuzione dividendi e altre finalità	-	-
Liquidità netta generata/assorbita dall'attività di provvista	6.608	1.038
LIQUIDITA' NETTA GENERATA / ASSORBITA NELL'ESERCIZIO	(66.735)	112.915

Legenda (+) generata (-) assorbita

RICONCILIAZIONE

Voci di bilancio	Importo 31/12/2020	Importo 31/12/2019
Cassa e disponibilità liquide all'inizio dell'esercizio	1.469.068	1.356.153
Liquidità totale netta generata/assorbita nell'esercizio	(66.735)	112.915
Cassa e disponibilità liquide: effetto della variazione dei cambi	-	-
Cassa e disponibilità liquide alla chiusura dell'esercizio	1.402.333	1.469.068

NOTA INTEGRATIVA

PARTE A - POLITICHE CONTABILI

A.1 – PARTE GENERALE

SEZIONE 1 – DICHIARAZIONE DI CONFORMITÀ AI PRINCIPI CONTABILI INTERNAZIONALI

In applicazione del D. Lgs. 28 febbraio 2005 n. 38, il bilancio d'esercizio è redatto in conformità ai principi contabili internazionali - *International Accounting Standards (IAS)* e *International Financial Reporting Standards (IFRS)* - emanati dall'*International Accounting Standards Board (IASB)* e alle relative interpretazioni dell'*International Financial Reporting Interpretations Committee (IFRS - IC)* omologati dalla Commissione Europea e in vigore alla data di riferimento del bilancio.

L'applicazione degli IAS/IFRS è effettuata facendo anche riferimento al "Quadro concettuale per la rendicontazione finanziaria" (c.d. *framework*), con particolare riguardo al principio fondamentale che riguarda la prevalenza della sostanza sulla forma, nonché al concetto della rilevanza e significatività dell'informazione.

Il presente bilancio è stato predisposto secondo gli schemi e le regole di compilazione previsti dalla Circolare n. 262 del 22 dicembre 2005 "Il bilancio bancario: schemi e regole di compilazione", - 6° aggiornamento del 30 novembre 2018 - emanata dalla Banca d'Italia nell'esercizio dei poteri stabiliti dall'art. 43 del D. Lgs. n. 136/2015, nonché della Comunicazione della Banca d'Italia del 15 dicembre 2020 - Integrazioni alle disposizioni della Circolare n. 262 "Il bilancio bancario: schemi e regole di compilazione" aventi ad oggetto gli impatti del COVID-19 e delle misure a sostegno dell'economia ed emendamenti agli IAS/IFRS

Nella predisposizione del bilancio di esercizio sono stati applicati i principi IAS/IFRS omologati ed in vigore al 31 dicembre 2020.

Nella tabella seguente vengono riportati i nuovi principi contabili internazionali o le modifiche di principi contabili già in essere, con i relativi regolamenti di omologazione da parte della Commissione Europea, entrati in vigore ed applicabili, in via obbligatoria o con possibilità di applicazione anticipata, a decorrere dal 1° gennaio 2020.

REGOLAMENTO OMOLOGAZIONE	IAS/IFRS e BREVE DESCRIZIONE	DATA DI APPLICAZIONE
2075/2019	<p>Modifiche al "Quadro concettuale per la rendicontazione finanziaria"</p> <p>Con il regolamento in argomento è stato omologato il documento "Modifiche al Conceptual Framework", emanato dallo IASB a marzo 2018 con il quale sono modificati alcuni principi contabili e interpretazioni al fine di aggiornare i riferimenti esistenti al precedente Conceptual Framework, sostituendoli con riferimenti al Conceptual Framework rivisto.</p> <p>Le principali modifiche riguardano l'introduzione di un nuovo capitolo in tema di valutazione, migliori definizioni e <i>guidance</i>; chiarimenti di concetti come <i>stewardship</i>, prudenza e incertezza nelle valutazioni.</p>	Primo esercizio con inizio 1° gennaio 2020 oppure successivamente.
34/2020 ⁹	<p>Modifiche all'IFRS 9, allo IAS 39 e all'IFRS 7</p> <p>Con il regolamento 34/2020 è stato omologato il documento "Riforma degli indici di riferimento per la determinazione dei tassi di interesse (modifiche all'IFRS 9 Strumenti finanziari, allo IAS 39 Strumenti finanziari: rilevazione e valutazione e all'IFRS 7 Strumenti finanziari: informazioni integrative) che modifica IFRS 9, IAS 39 e IFRS 7, introducendo alcune modifiche in tema di coperture (<i>hedge accounting</i>) con la finalità di evitare che le incertezze sull'ammontare e le tempistiche dei flussi di cassa derivanti dalla riforma dei tassi possano comportare l'interruzione delle coperture in essere e difficoltà a designare nuove relazioni di copertura.</p> <p>In particolare, sono stati modificati i requisiti specifici della contabilizzazione delle operazioni di copertura in modo che le entità applichino tali requisiti supponendo che il tasso di interesse di riferimento su cui si basano i flussi finanziari coperti e i flussi finanziari dello strumento di copertura non venga modificato a causa delle incertezze della riforma del tasso di interesse di riferimento.</p> <p>Le modifiche, che si applicano a tutte le relazioni di copertura che sono direttamente interessate dalla riforma del <i>benchmark</i> dei tassi di interesse, mirano ad evitare l'interruzione delle esistenti relazioni di <i>cash flow</i> e <i>fair value hedge accounting</i> direttamente impattate dalla riforma che, in assenza di tale agevolazione, comporterebbe l'inefficacia della copertura e potenziali fallimenti dell'<i>hedge accounting</i> a seguito della sostituzione degli IBOR con indici di riferimento alternativi. Tali mancanze avrebbero potuto portare a un'ampia riclassificazione a conto economico degli importi nelle riserve di <i>cash flow hedge</i> e alla cessazione della contabilizzazione a <i>fair value hedge</i> dei debiti a tasso fisso.</p> <p>Le modifiche ai requisiti per la contabilizzazione delle operazioni di copertura hanno un impatto anche per</p>	Primo esercizio con inizio 1° gennaio 2020 oppure successivamente.

⁹ Con la pubblicazione del citato Regolamento n. 2020/34 si conclude la prima fase del progetto dello IASB relativo ai possibili impatti contabili della riforma dei tassi benchmark con particolare riferimento al periodo che precede la sostituzione dei tassi benchmark esistenti con i nuovi tassi (cd. *pre-replacement issue*). A conclusione della seconda fase del progetto, focalizzata invece sull'analisi dei possibili impatti contabili derivanti dall'applicazione dei nuovi tassi e altre tematiche di minore urgenza (cd. *replacement issue*), lo IASB ha emanato lo scorso 27 agosto il documento "Riforma degli indici di riferimento per la determinazione dei tassi di interesse – Fase 2 (modifiche all'IFRS 9 Strumenti finanziari, allo IAS 39 Strumenti finanziari: rilevazione e valutazione, all'IFRS 7 Strumenti finanziari: informazioni integrative e all'IFRS 16 Leasing). Il documento, ancora in attesa di omologazione prevede, in estrema sintesi, la possibilità di considerare le modifiche conseguenti alla riforma su attività finanziarie, passività finanziarie e leasing alla stregua di modifiche conseguenti a un aggiornamento del tasso di interesse di riferimento nonché la possibilità di non interrompere le relazioni di copertura per il solo effetto della riforma. Le modifiche entreranno in vigore a partire dal 1° gennaio 2021; ne è consentita l'applicazione anticipata.

	<p>le entità che hanno scelto di continuare ad applicare il modello di contabilizzazione delle operazioni di copertura dello IAS 39.</p>	
551/2020	<p>Modifiche all'IFRS 3: Aggregazioni aziendali</p> <p>Con il Regolamento (UE) n. 2020/551 è stato adottato il documento "Definizione di un'attività aziendale (Modifiche dell'IFRS 3)", emanato dallo IASB al fine di rispondere alle preoccupazioni evidenziate dalla <i>post implementation review</i> dell'IFRS 3 Aggregazioni aziendali riguardo alle difficoltà incontrate nell'applicazione pratica della definizione di "attività aziendale".</p> <p>Le principali modifiche hanno l'obiettivo di risolvere le difficoltà che sorgono quando un'entità determina se ha acquisito un'impresa o un Gruppo di attività. In particolare:</p> <ul style="list-style-type: none"> – specifica che per essere considerato un <i>business</i>, un insieme di attività e <i>assets</i> acquistate deve includere almeno un input e un processo che contribuiscono in modo significativo alla capacità di produrre <i>outputs</i>; – elimina la valutazione della capacità degli operatori di mercato di sostituire <i>inputs</i> o processi mancanti per continuare a produrre <i>outputs</i>; – introduce linee guida ed esempi illustrativi per aiutare le entità a valutare se è stato acquisito un processo sostanziale; – restringe le definizioni di impresa e di <i>outputs</i>, focalizzandosi sui beni e servizi forniti ai clienti ed eliminando il riferimento alla capacità di ridurre i costi; – introduce un <i>concentration test</i>, facoltativo, che consente di semplificare la valutazione dell'eventualità che un insieme acquisito di attività e <i>assets</i> non costituisca un business. 	Primo esercizio con inizio 1° gennaio 2020 oppure successivamente.
1434/2020	<p>Modifica all'IFRS 16- Concessioni sui canoni connesse al COVID-19</p> <p>Con Regolamento del 9 ottobre 2020 sono state introdotte alcune modifiche all'IFRS 16 Leasing per recepire le modifiche "Concessioni sui canoni connesse alla COVID-19" pubblicate dallo IASB il 28 maggio 2020 al fine di fornire un espediente pratico, facoltativo e temporaneo ai locatari, ovvero la facoltà di non applicare le regole di contabilizzazione delle modifiche del leasing nel caso di concessioni accordate in conseguenza del COVID-19.</p> <p>Il locatario che si avvale di tale facoltà deve contabilizzare qualsiasi variazione dei pagamenti dovuti per il leasing derivante da una concessione sui canoni nello stesso modo in cui contabilizzerebbe la modifica applicando l'Ifrs 16 se questa modifica non costituisse una variazione del leasing.</p> <p>L'espediente pratico si applica oltre che soltanto alle concessioni sui canoni che sono una diretta conseguenza della pandemia di COVID-19 se sono soddisfatte tutte le seguenti condizioni:</p> <ul style="list-style-type: none"> – la variazione dei pagamenti dovuti per il leasing comporta una revisione del corrispettivo del leasing che è sostanzialmente uguale o inferiore al corrispettivo del leasing immediatamente precedente la modifica; – qualsiasi riduzione dei pagamenti dovuti per il leasing riguarda unicamente i pagamenti originariamente dovuti prima del 30 giugno 2021 incluso (ad esempio, una concessione sui canoni rispetterebbe tale condizione se si traducesse in una riduzione dei pagamenti dovuti per il leasing prima del 30 giugno 2021 incluso e in un incremento dei pagamenti dovuti per il leasing oltre il 30 giugno 2021); – non vi è alcuna modifica sostanziale degli altri termini e condizioni del leasing. 	Primo esercizio con inizio 1° giugno 2020 o successivamente. È consentita un'applicazione anticipata.
2104/2020	<p>Modifiche allo IAS 1 e allo IAS 8 - Definizione di rilevanza</p> <p>Con il Regolamento in argomento è stato omologato il documento "Modifiche ai principi IAS 1 e IAS 8 - Definizione di Materiale", emanato dallo IASB ad ottobre 2018. Le modifiche hanno l'obiettivo di chiarire la definizione di "materiale", allineandola a quella utilizzata nel Quadro concettuale negli IFRS, al fine di aiutare le società a valutare se un'informazione è da includere in bilancio</p> <p>Un'informazione è rilevante se la sua omissione o la sua errata misurazione possono ragionevolmente influenzare decisioni che i fruitori principali del bilancio prenderebbero sulla base del bilancio stesso.</p>	Primo esercizio con inizio 1° gennaio 2020 oppure successivamente.

Le modifiche e integrazioni derivanti dai regolamenti omologati non hanno avuto un impatto significativo sulla situazione patrimoniale ed economica della Banca.

Nella successiva tabella vengono invece riportati i nuovi principi contabili internazionali emessi dallo IASB ma non ancora entrati in vigore:

REGOLAMENTO OMOLOGAZIONE	IAS/IFRS e BREVE DESCRIZIONE	DATA DI APPLICAZIONE
2097/2020	<p>Modifiche all'IFRS 4 - Proroga dell'esenzione temporanea dall'applicazione dell'IFRS 9</p> <p>Le modifiche all'IFRS 4 mirano a rimediare alle conseguenze contabili temporanee dello sfasamento tra la data di entrata in vigore dell'IFRS 9 Strumenti finanziari e la data di entrata in vigore del futuro IFRS 17 Contratti assicurativi. In particolare, le modifiche all'IFRS 4 prorogano la scadenza dell'esenzione temporanea dall'applicazione dell'IFRS 9 fino al 2023 al fine di allineare la data di entrata in vigore dell'IFRS 9 al nuovo IFRS 17.</p>	Primo esercizio con inizio 1° gennaio 2021 oppure successivamente.
25/2021	<p>Modifiche all'IFRS 9, allo IAS 39, all'IFRS 7, all'IFRS 4 e all'IFRS 16 - Riforma degli indici di riferimento dei tassi di interesse — fase 2</p> <p>Le modifiche prevedono un trattamento contabile specifico per ripartire nel tempo le variazioni di valore degli strumenti finanziari o dei contratti di leasing dovute alla sostituzione dell'indice di riferimento per la determinazione dei tassi di interesse, evitando così ripercussioni immediate sull'utile (perdita) d'esercizio e inutili cessazioni delle relazioni di copertura a seguito della sostituzione dell'indice di riferimento per la determinazione dei tassi di interesse.</p>	Primo esercizio con inizio 1° gennaio 2021 oppure successivamente.
Da definire	<p>Modifiche allo IAS 1 - Presentazione del bilancio: classificazione di passività come correnti o non correnti</p> <p>Le modifiche mirano a chiarire uno dei criteri dello IAS 1 per la classificazione di una passività come non corrente ovvero il requisito che l'entità deve avere il diritto di differire il regolamento della passività per almeno 12 mesi dopo la data di riferimento del bilancio. Le modifiche includono:</p> <ul style="list-style-type: none"> – l'indicazione che il diritto di differire il regolamento deve esistere alla data di Bilancio; – un chiarimento che la classificazione non è influenzata dalle intenzioni o aspettative del management circa la possibilità di utilizzare il diritto di differimento; – un chiarimento su come le condizioni del finanziamento influenzano la classificazione e; – un chiarimento sui requisiti per la classificazione di passività che una entità intende regolare o potrebbe regolare mediante emissione di propri strumenti di capitale. 	Primo esercizio con inizio 1° gennaio 2022 oppure successivamente.
Da definire	<p>Modifiche al IFRS 3, IAS 16, IAS 37 e Miglioramenti annuali 2018-2020</p> <p>Le modifiche sono di una portata ristretta a tre principi contabili e miglioramenti annuali ai seguenti principi contabili:</p> <ul style="list-style-type: none"> – IFRS 1; – IFRS 9; – IFRS 16; – IAS 41. 	Primo esercizio con inizio 1° gennaio 2022 oppure successivamente.
Da definire	<p>IFRS 17 Contratti assicurativi</p> <p>Lo standard mira a migliorare la comprensione da parte degli investitori dell'esposizione al rischio, della redditività e della posizione finanziaria degli assicuratori.</p> <p>In data 25 giugno 2020 lo IASB ha pubblicato le seguenti modifiche al principio contabile internazionale IFRS 17:</p> <ul style="list-style-type: none"> – la riduzione dei costi tramite la semplificazione di alcuni requisiti dei principi contabili; – la semplificazione delle comunicazioni relative alle prestazioni finanziarie; – il rinvio della data di entrata in vigore dello standard al 2023. 	Primo esercizio con inizio 1° gennaio 2023 oppure successivamente.

SEZIONE 2: PRINCIPI GENERALI DI REDAZIONE

Il bilancio è costituito dallo Stato patrimoniale, dal Conto economico, dal Prospetto della redditività complessiva, dal Prospetto delle variazioni del Patrimonio netto, dal Rendiconto finanziario, dalle Nota Integrativa e dalle relative informazioni comparative ed è inoltre corredato da una Relazione degli amministratori sull'andamento della gestione, sui risultati economici conseguiti e sulla situazione patrimoniale e finanziaria della Banca.

I conti di bilancio trovano corrispondenza nella contabilità aziendale.

In conformità a quanto disposto dall'art. 5 del D. Lgs. n. 38/2005, il bilancio è redatto utilizzando l'euro quale moneta di conto. Più in particolare, gli schemi di stato patrimoniale e conto economico, il prospetto della redditività complessiva, il prospetto delle variazioni del patrimonio netto e il rendiconto finanziario sono redatti in unità di euro, mentre la nota integrativa, quando non diversamente indicato, è espressa in migliaia di euro. A fini comparativi gli schemi di bilancio e, ove richiesto, le tabelle della nota integrativa riportano anche i dati relativi all'esercizio precedente.

Il bilancio è redatto con l'applicazione dei principi generali previsti dallo IAS 1 "Presentazione del bilancio" e dei Principi Contabili omologati dalla Commissione Europea e illustrati nella Parte A.2 della presente Nota Integrativa, nonché in aderenza con le assunzioni generali previste dal "Quadro Sistemático per la preparazione e presentazione del bilancio" elaborato dallo IASB. Non sono state effettuate deroghe all'applicazione dei Principi Contabili IAS/IFRS.

Si è inoltre fatto riferimento ai documenti ESMA (*European Securities and Markets Authority*) che richiamano l'applicazione di specifiche disposizioni negli IFRS anche con particolare riferimento alle modalità di contabilizzazione degli effetti derivanti dalla pandemia Covid-19 (comunicazioni dell'ESMA del 25 marzo 2020, del 20 maggio 2020 e del 28 ottobre 2020).

Il bilancio di esercizio fa inoltre riferimento ai principi generali di redazione di seguito elencati:

- competenza economica;
- comprensibilità dell'informazione;
- significatività dell'informazione (rilevanza);
- attendibilità dell'informazione (fedeltà della rappresentazione; prevalenza della sostanza economica sulla forma giuridica; neutralità dell'informazione; completezza dell'informazione; prudenza nelle stime per non sovrastimare ricavi/attività o sottostimare costi/passività);
- comparabilità nel tempo.

Nella predisposizione del bilancio di esercizio sono stati osservati gli schemi e le regole di compilazione di cui alla Circolare della Banca d'Italia n. 262 del 22/12/2005, 6° Aggiornamento del 30 novembre 2018, nonché della Comunicazione della Banca d'Italia del 15 dicembre 2020 – Integrazioni alle disposizioni della Circolare n. 262 "Il bilancio bancario: schemi e regole di compilazione" aventi ad oggetto gli impatti del COVID-19 e delle misure a sostegno dell'economia ed emendamenti agli IAS/IFRS.

Ai fini della predisposizione del bilancio sono state altresì considerate le linee guida, i documenti e i richiami di attenzione pubblicati da ESMA, EBA, BCE, Consob e dallo IASB, più ampiamente descritti nel paragrafo "Comunicazioni e riferimenti applicativi di Autorità, Standard Setters, Organismi Internazionali" del capitolo 2 della relazione sulla gestione, per l'applicazione coerente dei principi contabili internazionali, in particolare dell'IFRS 9, nei paesi dell'Unione Europea con riferimento alle misure eccezionali già prese o che prenderanno i governi nell'attuale contesto pandemico da COVID-19.

In conformità a quanto previsto dal principio contabile IAS 1, il presente bilancio d'esercizio è redatto in una prospettiva di continuità aziendale.

Al riguardo, gli Amministratori non sono a conoscenza di significative incertezze, eventi o condizioni che possano comportare l'insorgere di seri dubbi sulla capacità della Banca di continuare a operare come un'entità in funzionamento nel prevedibile futuro, tenuto in particolare conto dello schema delle garanzie incrociate su cui si basa il Gruppo Bancario Cooperativo, per cui si fa rinvio alla trattazione fornita in Relazione sulla Gestione. Le incertezze conseguenti all'attuale contesto economico, ancorché abbiano generato/suscettibili di generare impatti sul bilancio, non generano dubbi sul citato presupposto della continuità aziendale.

Alla luce di tali elementi e valutazioni, e con riferimento alle indicazioni fornite nell'ambito del Documento n. 2 del 6 febbraio 2009 e del Documento n. 4 del 3 marzo 2010, emanati congiuntamente da Banca d'Italia, Consob e ISVAP e successivi aggiornamenti, la Banca ha la ragionevole aspettativa di continuare ad operare come un'entità in funzionamento in un futuro prevedibile ed ha pertanto redatto il bilancio d'esercizio al 31 dicembre 2020 nel presupposto della continuità aziendale.

Contenuto dei Prospetti contabili e della Nota Integrativa

Stato patrimoniale e Conto economico

Gli schemi dello Stato patrimoniale e del Conto economico sono costituiti da voci, sotto-voci e da ulteriori dettagli informativi (i "di cui" delle voci e sotto-voci). Non sono riportate le voci che non presentano importi né per l'esercizio al quale si riferisce il bilancio, né per quello

precedente. Nel conto economico i ricavi sono indicati senza segno mentre i costi sono rappresentati in parentesi.

Prospetto della redditività complessiva

Il prospetto della redditività complessiva riporta, nelle voci relative alle Altre componenti reddituali al netto delle imposte, le variazioni di valore delle attività registrate nell'esercizio in contropartita delle Riserve da valutazione. Non sono riportate le voci che non presentano importi né per l'esercizio al quale si riferisce il bilancio, né per quello precedente. Gli importi negativi sono rappresentati in parentesi.

Prospetto delle variazioni del Patrimonio netto

Nel prospetto viene riportata la composizione e la movimentazione dei conti di patrimonio netto intervenuta nel periodo di riferimento del bilancio ed in quello precedente, suddivisi tra il capitale sociale (azioni ordinarie e altre), le riserve di utili, di capitale e da valutazione di attività o passività di bilancio, gli strumenti di capitale ed il risultato economico. Le azioni proprie in portafoglio sono portate in diminuzione del patrimonio netto.

Rendiconto finanziario

Il prospetto dei flussi finanziari intervenuti nel periodo di riferimento del bilancio ed in quello precedente è stato predisposto seguendo il metodo indiretto, in base al quale i flussi derivanti dall'attività operativa sono rappresentati dal risultato dell'esercizio rettificato degli effetti delle operazioni di natura non monetaria. I flussi finanziari sono suddivisi tra quelli derivanti dall'attività operativa, quelli generati dall'attività di investimento e quelli prodotti dall'attività di provvista. Nel prospetto i flussi generati nel corso dell'esercizio sono indicati senza segno, mentre quelli assorbiti sono indicati fra parentesi.

Contenuto della Nota Integrativa

La Nota Integrativa comprende le informazioni previste dai principi contabili internazionali utilizzando le tabelle previste dalla Circolare n. 262/2005 della Banca d'Italia, 6° aggiornamento del 30 novembre 2018, nonché della Comunicazione della Banca d'Italia del 15 dicembre 2020 – Integrazioni alle disposizioni della Circolare n. 262 "Il bilancio bancario: schemi e regole di compilazione" aventi ad oggetto gli impatti del COVID-19 e delle misure a sostegno dell'economia ed emendamenti agli IAS/IFRS.

SEZIONE 3 – EVENTI SUCCESSIVI ALLA DATA DI RIFERIMENTO DEL BILANCIO

Nel periodo di tempo intercorrente tra la data di riferimento del bilancio e la sua approvazione da parte del Consiglio di Amministrazione in data 30 marzo 2021 non sono intervenuti fatti che comportino una modifica dei dati di bilancio approvati in tale sede.

SEZIONE 4 – ALTRI ASPETTI

Rischi e incertezze legati all'utilizzo di stime

In applicazione dei principi contabili internazionali IAS/IFRS, nella redazione del bilancio d'esercizio la direzione aziendale deve formulare delle stime contabili che possono influenzare i valori delle attività, delle passività, dei costi e dei ricavi rilevati in bilancio. La formulazione di tali stime si basa su esperienze pregresse, informazioni disponibili, nonché sull'adozione di assunzioni e valutazioni soggettive.

Sono adottati processi di stima a supporto del valore di iscrizione di alcune delle più rilevanti poste valutative iscritte nel bilancio, in particolare:

- nella verifica del rispetto dei requisiti per la classificazione delle attività finanziarie nei portafogli contabili che prevedono l'impiego del criterio del costo ammortizzato (Test SPPI), con particolare riferimento all'esecuzione del cosiddetto *benchmark test*;
- nella quantificazione delle perdite per riduzione di valore dei crediti e, in genere, delle altre attività finanziarie;
- nella valutazione della congruità del valore delle partecipazioni e delle altre attività non finanziarie (es: avviamenti);
- nell'utilizzo di modelli valutativi per la rilevazione del *fair value* degli strumenti finanziari non quotati in mercati attivi;
- nella stima e nelle assunzioni sulla recuperabilità delle attività fiscali per imposte anticipate;
- nella determinazione dei tassi di attualizzazione per le passività riferite ai contratti di leasing;
- nella quantificazione dei fondi per rischi ed oneri di natura legale e fiscale.

Si fa presente che per la recuperabilità del valore di iscrizione delle più rilevanti poste valutative iscritte nel bilancio, sopra menzionate, la Banca ha fatto riferimento all'ultimo piano strategico approvato, opportunamente rivisto - in particolare con riguardo alle masse (raccolta e impieghi), alle commissioni, al costo del rischio, ai profili reddituali prospettici - per tenere conto degli impatti della pandemia da Covid-19 e delle iniziative e misure in tale ambito attivate dalla Banca.

La descrizione delle politiche contabili applicate sui principali aggregati di bilancio fornisce i dettagli informativi necessari all'individuazione delle principali assunzioni e valutazioni soggettive utilizzate nella redazione del bilancio.

In particolare:

- per l'allocazione nei tre stadi di rischio creditizio previsti dall'IFRS 9 di crediti e titoli di debito classificati tra le Attività finanziarie al costo ammortizzato e le Attività finanziarie al *fair value* con impatto sulla redditività complessiva ed il calcolo delle relative perdite attese, le principali stime riguardano la determinazione dei parametri di significativo incremento del rischio di credito, l'inclusione di fattori *forward looking* per la determinazione di PD, EAD e LGD e la determinazione dei flussi di cassa futuri rivenienti dai crediti deteriorati;
- per la quantificazione dei fondi per rischi e oneri è oggetto di stima, ove possibile, l'ammontare degli esborsi necessari per l'adempimento delle obbligazioni, tenuto conto della probabilità effettiva di dover impiegare risorse.

Per le ulteriori informazioni di dettaglio inerenti alla composizione e ai relativi valori di iscrizione delle poste interessate dalle stime in argomento si fa rinvio alle specifiche sezioni di Nota Integrativa.

Per loro natura le stime possono variare di esercizio in esercizio e, pertanto, non è da escludersi che negli esercizi successivi gli attuali valori iscritti in bilancio potranno differire anche in maniera significativa a seguito del mutamento di valutazioni soggettive utilizzate. Un'informativa più dettagliata in merito alle principali problematiche e variabili esistenti sul mercato è contenuta nell'ambito della Relazione sulla Gestione degli Amministratori.

La Consob, in linea con gli statement dell'ESMA pubblicati nel mese di marzo e di maggio 2020 nonché con il documento dello IOSCO di aprile 2020, ha pubblicato nei mesi di aprile e luglio 2020 due richiami di attenzione, finalizzati a sottolineare l'importanza di fornire informazioni aggiornate sui rischi legati al COVID-19 che possono avere un impatto sulla situazione economico-patrimoniale e finanziaria, sulle eventuali azioni intraprese o pianificate per mitigare detti rischi, sui potenziali impatti rilevanti per la stima dell'andamento futuro. Viene altresì richiamata l'attenzione degli amministratori a valutare attentamente gli impatti, anche futuri, del COVID-19 sulla pianificazione strategica e sui target di piano, sulla performance economica, sulla situazione finanziaria e sui flussi di cassa, nonché sul presupposto della continuità aziendale. Riguardo alle stime prospettiche in termini di impatti sul *business* aziendale e sui principali ambiti di impatto, si rinvia all'informativa in proposito riportata nei paragrafi "Iniziativa attivate nel contesto della pandemia COVID-19" ed "Evoluzione prevedibile della gestione" riportati nella

Relazione sulla gestione.

Nel seguito sono invece sinteticamente richiamate le scelte operate da parte della direzione aziendale nel contesto della pandemia COVID-19 per le principali fattispecie per le quali è maggiormente richiesto l'impiego di valutazioni soggettive.

La quantificazione delle perdite per riduzione di valore dei crediti

Nell'ambito del complessivo ed organico set di iniziative avviate dal Gruppo ai fini della gestione strutturale del contesto emergenziale legato al Covid-19, particolare rilievo hanno assunto i lavori legati alla rivisitazione delle metriche di previsione del rischio di credito, fattorizzando le nuove determinanti di analisi legate a tale nuovo contesto negli ordinari processi di misurazione, ed in particolare all'interno del framework di impairment IFRS9 ai fini della stima delle perdite attese sui crediti performing (expected credit loss, ECL).

Gli elementi di forte discontinuità legati al nuovo contesto di mercato generato dagli effetti del Covid-19, seppur nel quadro di straordinaria incertezza che tuttora ne deriva specie in chiave prospettica, hanno richiesto infatti una serie di interventi ed attività straordinarie di natura metodologica ed implementativa che hanno consentito di incorporare nel modello di impairment i potenziali impatti della pandemia, con ciò facendo specifico riferimento all'incorporazione nelle misure di rischio delle previsioni delle principali variabili macroeconomiche e finanziarie contenute nei nuovi scenari economici elaborati dai providers esterni e dalle Autorità di Vigilanza.

In parallelo, l'introduzione delle misure a sostegno dell'economia e della clientela, con particolare richiamo alle iniziative intraprese dal Gruppo in relazione a quanto previsto nell'ambito dei Decreti Legislativi in materia (DL n.18 del 17 marzo 2020 cd. "Cura Italia", DL n.23 dell'8 aprile 2020 cd. "Liquidità"), degli interventi concordati con le Associazioni di Categoria e delle iniziative private attuate dalle singole Entità, ha comportato l'introduzione di ulteriori modifiche metodologiche al framework di impairment IFRS9 al fine di considerarne gli impatti nel calcolo della expected credit loss.

Più specificamente, gli interventi di adeguamento del framework di impairment legati al contesto Covid-19, che hanno trovato effetto nel calcolo delle perdite attese su crediti hanno riguardato:

- l'utilizzo di scenari previsionali tempo per tempo aggiornati in funzione dell'evoluzione del contesto macroeconomico; in particolare, al fine di consentire l'adattamento del framework metodologico IFRS 9 al contesto pandemico, in ragione della difficoltà di modellarne le peculiari caratteristiche tramite gli ordinari strumenti (cd Modelli Satellite), si è fatto ricorso a misure di proiezione *forward-looking* (cd moltiplicatori impliciti) da applicare ai parametri di rischio (PD, LGD), stimati sulla base dei valori previsionali delle variabili esogene macroeconomiche forniti dal provider esterno di riferimento e differenziati per tipologia di controparte, settore di attività economica ed area geografica;
- la gestione degli impatti legati all'attuazione delle citate misure di sostegno alla clientela, con particolare riferimento alle moratorie ed agli interventi di sostegno alla liquidità delle imprese; in particolare, nel caso delle moratorie, la gestione ha avuto a riferimento l'adeguamento degli automatismi di classificazione negli stage (ad es. blocco del conteggio giorni di scaduto) al fine di rendere consistenti i criteri di *stage allocation* rispetto alle modalità e finalità di applicazione delle misure di sostegno, considerando al contempo gli opportuni elementi di prudenza gestionale nella valutazione di tali posizioni, alla luce dell'evoluzione del contesto di mercato e delle aspettative delle Autorità di vigilanza a riguardo; il trattamento delle misure a sostegno della liquidità ha invece previsto l'applicazione di livelli di copertura opportunamente predefiniti per tenere in considerazione gli effetti mitigativi, in termini di rischio di credito, legati alla presenza delle specifiche garanzie a supporto di tale operatività.

Va evidenziato che i citati interventi di natura straordinaria apportati al framework di impairment IFRS 9 in relazione al contesto Covid-19 sono stati condotti in parallelo all'ordinario percorso manutentivo dei modelli di stima, in tal senso dando continuità alle attività di aggiornamento/fine-tuning dei parametri di rischio (PD, LGD) utilizzati per la stima della ECL in ambito IFRS 9, in linea con i dettami del Principio Contabile. Tali aggiornamenti hanno consentito nel corso dell'anno di pervenire ad una versione dei modelli ed a misure dei relativi parametri contraddistinte da una maggiore stabilità e dalla più puntuale e precisa misurazione delle caratteristiche di rischio tipiche dei portafogli creditizi delle Banche Affiliate e del Gruppo nel suo complesso.

Modifiche contrattuali e forbearance

Come anticipato, alla luce della gravità dell'emergenza sanitaria da Covid 19 e delle inevitabili ricadute sociali e finanziarie della stessa, il Governo italiano ha varato diverse misure di sostegno finanziario all'economia (in particolare in favore delle piccole e medie imprese che costituiscono il principale tessuto produttivo del paese). Anche le principali Autorità, Organismi e standard setter, nazionali e comunitari, hanno definito diverse misure di sostegno al sistema bancario europeo funzionali a sostenere l'economia dei territori colpiti dall'emergenza.

La Banca ha adottato, fin dall'inizio dell'emergenza e in stretto raccordo con i riferimenti e le iniziative a riguardo prodotte dalla Capogruppo, una serie articolata di misure atte ad agevolare una pronta risposta alle esigenze della clientela, adoperandosi prontamente nel recepire e, laddove necessario, adeguarsi alle iniziative intraprese dalle diverse Autorità nazionali ed europee, con l'intento di agevolare quanto più possibile la tempestiva attivazione delle misure di sostegno via via definite.

In tale ambito sono stati:

- snelliti i processi di istruttoria e accoglimento delle domande da parte della clientela, considerata l'eccezionalità del momento, pur preservando, al contempo, i principi di sana e prudente gestione del credito;
- applicate le deroghe definite dalla Capogruppo alle Politiche di Gruppo, a carattere temporaneo e limitatamente al perimetro di operazioni creditizie rientranti nella sfera di applicazione delle misure previste dai decreti e dalle Moratorie ABI;
- rafforzati il controllo e il monitoraggio continuo delle misure concesse;
- mantenuti e rafforzati il principio di segregazione dei ruoli, così come disciplinato nella Politica di Gruppo in materia di concessione e perfezionamento del credito e l'attenta osservazione delle controparti che già mostravano anomalie pregresse allo scoppio della pandemia, valutando la resilienza delle posizioni e la validità delle strategie gestionali già intraprese o in corso.

Inoltre, è stata data tempestiva declinazione agli indirizzi emanati dalla Capogruppo con riferimento al regime di tolleranza previsto dall'EBA in merito all'assegnazione dell'attributo "forborne" alle esposizioni oggetto di moratorie legislative e non legislative, sulla base dei criteri definiti all'interno pertinenti linee guida emanate sul tema dall'EBA.

L'ultimo intervento in tal senso dell'EBA, nel 2020, è stato quello del 2 dicembre relativo all'aggiornamento degli orientamenti che le Banche devono applicare alle moratorie, legislative e non legislative, relative al rimborso dei prestiti in essere. Tali orientamenti hanno poi trovato coerente riflesso nei rinnovi operati dall'ABI delle iniziative di sospensione delle rate dei mutui e dei finanziamenti già disciplinate da specifici accordi con le Associazioni Imprenditoriali e con le Associazioni dei Consumatori.

Questi ultimi orientamenti devono innanzitutto essere inquadrati nel percorso intrapreso dall'Autorità, sin dagli inizi della pandemia, finalizzato a delineare un quadro normativo costituito da regole, allo stesso tempo, certe e flessibili, per le varie forme di moratoria di pagamento a disposizione delle Banche a sostegno della clientela. A tal fine si ricordano le principali tappe del percorso in argomento.

L'autorità bancaria europea (EBA) è intervenuta specificamente sul tema, innanzitutto, con un documento emanato il 25 marzo 2020 "*Statement on the application of the prudential framework regarding Default, Forbearance and IFRS9 in light of COVID-19 measures*", che ha inquadrato le tematiche contabili (e prudenziali) relative alla potenziale ri-classificazione dei crediti indotta dalle moratorie, pubbliche e private, e da altre forme di supporto adottate in risposta alla crisi pandemica.

In tale sede l'EBA ha specificato che le misure di moratoria, pubbliche e private, concesse in relazione alla crisi pandemica, poiché finalizzate a mitigare rischi di natura sistemica e non esigenze specifiche di un singolo debitore, non devono essere automaticamente classificate come misure di "forbearance" né ai fini della classificazione dei crediti che ne beneficiano, né ai fini IFRS9 (e quindi di migrazione tra gli stadi di rischio) nonché per la classificazione prudenziale delle posizioni tra i crediti non performing.

Ciò detto, l'EBA ha richiamato come, anche in questa specifica circostanza, le banche fossero chiamate a valutare il merito di credito dei debitori che beneficiano della moratoria e, conseguentemente ed eventualmente, riclassificare i debitori che presentano un deterioramento del merito di credito.

Nel condurre tali valutazioni - che potrebbero riguardare una platea ampia di debitori - le banche devono rifuggire da approcci automatici e prioritizzare le analisi con criteri risk-based. Inoltre, una volta terminate le moratorie, particolare attenzione dovrà essere dedicata alle imprese che presenteranno ritardi nei pagamenti o altri segnali di deterioramento del merito di credito.

Il 2 aprile 2020, l'EBA ha pubblicato altresì il documento "*Guidelines on legislative and non-legislative moratoria on loan repayments applied in the light of the COVID-19 crisis*" che fornisce i criteri di dettaglio che devono essere rispettati per le moratorie pubbliche e private concesse entro la data del 30 settembre 2020 (secondo il termine prorogato rispetto all'originario 30 giugno 2020, come da decisione dell'EBA resa pubblica in data 18 giugno 2020), affinché le stesse non siano classificate come esposizioni oggetto di concessioni o ristrutturazioni onerose. Le linee guida stabiliscono altresì che, le entità devono continuare a identificare puntualmente le situazioni di eventuale difficoltà finanziaria dei debitori e provvedere alla coerente classificazione in accordo al framework regolamentare.

Le linee guida dell'EBA fanno riferimento sia alle misure di moratoria ex lege, sia a quelle di iniziativa privata che abbiano "portata generale" ovvero siano concesse dalle banche al fine di prevenire il rischio sistemico attraverso un sostegno diffuso a tutte le imprese temporaneamente in difficoltà a causa della pandemia in corso. In merito le linee guida citate enunciano una serie di condizioni che devono essere tutte soddisfatte affinché una misura di moratoria possa essere considerata "di portata generale":

- la moratoria deve trovare la propria fonte nella legge nazionale o nell'iniziativa privata; in tale caso la misura dev'essere fondata su uno schema d'intervento largamente condiviso in seno al settore bancario ciò al fine di garantire omogeneità nelle moratorie concesse dai vari istituti di credito;
- la moratoria deve essere applicata in relazione ad un ampio spettro di debitori, determinato sulla base di criteri generali, quali l'appartenenza ad un certo tipo di clientela (retail, PMI, ecc.), la provenienza da una delle aree più colpite dalla pandemia, il tipo di esposizione (mutuo, leasing, ecc.), l'appartenenza ad un settore produttivo particolarmente pregiudicato, ecc;
- la misura si deve sostanziare esclusivamente in una modifica delle tempistiche di pagamento e, pertanto, consistere in una sospensione dei pagamenti, in un loro riscadenziamento, o in una temporanea riduzione del capitale e/o degli interessi da corrispondere. La moratoria, quindi, non può comportare la modifica di altre clausole contrattuali (quali ad esempio il tasso d'interesse);

- la moratoria deve essere applicata alle medesime condizioni a tutti i soggetti che ne beneficiano;
- la misura non deve essere concessa su finanziamenti erogati successivamente alla data in cui la moratoria è stata annunciata;
- la moratoria deve essere disposta al fine di far fronte all'emergenza generata dalla pandemia di COVID-19 e applicata prima del 30 giugno 2020 (*termine prorogato al 30 settembre 2020 sulla base della decisione dell'EBA resa pubblica in data 18 giugno 2020*).

Le moratorie concesse nel contesto della pandemia COVID-19 producono impatti sulla rilevazione e segnalazione dello scaduto in quanto il conteggio del c.d. *past due* tiene conto delle modifiche accordate alle scadenze di pagamento; conseguentemente, le suddette concessioni dovrebbero comportare, nel breve periodo, una riduzione dei passaggi a non performing delle esposizioni per effetto della sospensione dei termini ai fini del conteggio del *past due*.

L'art 18 delle EBA "*Guidelines on the application of the definition of default under Article 178 of Regulation (EU) No 575/2013*" del 18 gennaio 2017 ha stabilito, in relazione alle moratorie ex lege, l'interruzione del calcolo dello scaduto nel periodo di vigenza della sospensione dei pagamenti, comportando una estensione del periodo di 90 giorni, quale trigger per il passaggio delle esposizioni tra i *non performing loans*.

Le linee guida dell'EBA del 2 aprile 2020 sopra richiamate, equiparano alle moratorie pubbliche le moratorie concesse su base privatistica in risposta a COVID-19; conseguentemente anche queste ultime beneficiano della interruzione del conteggio dello scaduto purché rispettino i requisiti richiamati nelle linee guida dell'EBA. L'EBA ribadisce che **le concessioni effettuate nel contesto Covid-19, nei casi di sostanziale invarianza del valore attuale dei flussi di cassa successivi alla modifica contrattuale, non sono da considerare onerose, non comportano il passaggio a default e rappresentano un temporaneo sollievo per coloro che non sono in grado di adempiere i propri obblighi contrattuali a causa della interruzione delle attività dovuta alla pandemia.**

L'EBA sottolinea che le banche sono comunque obbligate a valutare l'eventuale classificazione dei clienti beneficiari delle moratorie tra le inadempienze probabili, considerando la capacità del debitore di far fronte al nuovo piano dei pagamenti (indipendentemente dall'eventuale garanzia pubblica) ed escludendo la riconduzione di questi crediti alla categoria delle "ristrutturazioni onerose".

A riguardo, l'EBA riconosce che vi possono essere difficoltà ad effettuare delle valutazioni individuali ai fini della classificazione a *non performing*; in questo caso le banche devono adottare un approccio *risk based* (ovvero, tenere conto, ad esempio, dei settori più esposti agli effetti a lungo termine della crisi come trasporti, turismo, alberghiero, commercio al dettaglio). Pertanto, sarà importante intercettare, successivamente alle sospensioni legate alle moratorie Covid-19, quelle esposizioni che presenteranno ritardi nei pagamenti rispetto ai nuovi piani di rimborso, ai fini della tempestiva classificazione a *non performing*.

La misura di moratoria, qualora soddisfatti i requisiti sopra elencati, non deve essere qualificata come "*forbearance measure*" a meno che non lo fosse già al momento di applicazione della misura stessa.

Il 21 settembre 2020 l'EBA ha comunicato che non avrebbe prorogato il termine del 30 settembre 2020 previsto per la scadenza delle straordinarie misure di flessibilità concesse alle banche sul trattamento prudenziale delle moratorie concesse in ragione della pandemia Covid-19, specificando che non vi sarebbe stata alcuna riclassificazione automatica delle posizioni che hanno richiesto la moratoria entro il 30 settembre 2020 per tutto il periodo di sospensione delle rate.

Per le esposizioni per le quali la moratoria, di legge o di sistema, sarebbe stata concessa dalle banche nel periodo compreso tra il 30 settembre e il 31 dicembre 2020, avrebbero trovato applicazione le vigenti regole sul trattamento prudenziale delle misure di tolleranza.

In particolare:

- diversamente da quanto avvenuto nel periodo soggetto alla flessibilità concessa dall'EBA, le banche avrebbero dovuto valutare l'eventuale difficoltà finanziaria del richiedente nel rimborso delle prossime rate in scadenza. In caso di difficoltà, la misura di concessione avrebbe dovuto essere classificata come forborne, anche in caso di moratoria di legge;
- in caso di moratoria di legge, le regole sulla definizione di default già citate prevedono una sospensione del conteggio dei 90 giorni di ritardato pagamento per classificare l'impresa in default.

Come anticipato, il perdurare dello scenario di crisi determinato dalla pandemia da Covid 19, tenuto conto del monitoraggio degli sviluppi della pandemia e, in particolare, degli impatti della seconda ondata e delle conseguenti nuove restrizioni attivate da molti governi europei, ha indotto l'EBA a una riattivazione delle linee guida. In particolare, nel secondo emendamento del 2 dicembre 2020, l'EBA ha stabilito che ai fini delle citate linee guida, il periodo complessivo entro il quale il piano dei pagamenti di un determinato contratto di prestito è modificato conformemente al paragrafo 10, lettera c), delle stesse linee guida a seguito dell'applicazione di moratorie generali di pagamento, non dovrebbe superare i nove mesi. Tuttavia, questo limite massimo di nove mesi non si applica alle modifiche del piano dei pagamenti concordate per contratti di prestito prima del 30 settembre 2020 nel quadro di una moratoria generale di pagamento se la durata totale della modifica supera i nove mesi.

La Banca, in coerenza anche con gli indirizzi in proposito emanati dalla Capogruppo distintamente per le posizioni che hanno già beneficiato di precedenti moratorie rispetto a quelle che non ne hanno mai usufruito, nonché per le moratorie legislative e di Categoria rispetto a quelle concesse autonomamente dalla Banca senza i requisiti di generalità disciplinati dalle Linee Guida EBA, ha adeguato le linee operative per l'applicazione del nuovo regime regolamentare.

Ciò detto, riguardo ai criteri di trattamento contabile (*derecognition versus modification*), si evidenzia come, nell'ambito delle citate misure di

sostegno, la Banca abbia individuato e adottato, tra le altre, le seguenti principali linee di intervento:

- sospendere le rate e/o allungare la scadenza su operazioni rateali, in applicazione sia delle regole legislative, sia delle moratorie ABI;
- prorogare le scadenze degli anticipi in essere;
- erogare nuovi prodotti di finanziamento a medio lungo termine per esigenze di capitale circolante dei prenditori, privilegiando in tale sede laddove applicabile il ricorso alle garanzie eligibili (MCC in particolare) e alle operazioni di “consolidamento” previste dal Decreto Liquidità.

Le misure di sospensione delle rate e/o allungamento della scadenza su operazioni rateali o di proroga delle scadenze degli anticipi comportano, quando concesse, una modifica delle originarie condizioni contrattuali e sono configurabili quali modifiche contrattuali di attività finanziarie per le quali l'IFRS 9 richiede di verificare la sussistenza dei requisiti per cui l'attività debba continuare ad essere rilevata in bilancio o se diversamente, lo strumento originario debba essere oggetto di cancellazione dal bilancio (derecognition) e debba essere rilevato un nuovo strumento finanziario.

Le modifiche contrattuali in risposta al COVID-19 sono concesse, come ribadito negli statement dell'EBA e dell'ESMA già più volte citati, per offrire un sostegno diffuso a tutte le imprese ed ai privati temporaneamente in difficoltà a causa della pandemia in corso, al fine di prevenire un rischio di natura sistemica.

Le modifiche contrattuali in questione non incidono sulle caratteristiche e sui flussi contrattuali originari, conseguentemente non comportano la derecognition contabile e - al di là della finalità per cui sono state concesse - sono assoggettate alla rideterminazione del valore lordo attraverso il calcolo del valore attuale dei flussi finanziari conseguenti alla modifica, sulla base del tasso originario dell'esposizione esistente prima della modifica. La modalità operativa con cui sono concesse le sospensioni Covid 19 prevede l'applicazione di interessi corrispettivi all'intero debito residuo. Tale impostazione implica una sostanziale neutralità attuariale, come previsto peraltro nella relazione illustrativa del Governo al Decreto Cura Italia e dallo statement dell'EBA del 2 aprile 2020, non determinando quindi impatti contabili significativi.

Alla data del 31 dicembre 2020 sono state accolte circa 170 richieste di moratoria per un debito residuo pari a circa 8,3 milioni di euro ed alla voce 140 del conto economico “Utile/perdita da modifiche contrattuali senza cancellazioni” non è stata rilevata alcuna perdita.

Impairment test delle partecipazioni e dell'avviamento

In conformità allo IAS 36, a ogni data di bilancio o relazione infrannuale, la Banca verifica per gli investimenti partecipativi e gli avviamenti iscritti nell'attivo patrimoniale, che non esistano obiettive evidenze che possano far ritenere non interamente recuperabile il valore di iscrizione delle suddette attività sulla base degli indirizzi, criteri e modelli metodologici comuni definiti dal Gruppo.

Con riferimento agli avviamenti, il metodo di valutazione applicato è il Discounted Cash Flow (“DCF”) nella versione “levered”, che stima il valore del capitale economico di una società (“Equity Value”) come sommatoria del valore attuale dei flussi di cassa agli azionisti che sarà in grado di generare in un determinato periodo di pianificazione esplicita dei dati economico/finanziari prospettici e del valore residuale al termine del suddetto periodo attualizzati ad un tasso pari al costo del capitale proprio.

I riferimenti sopra richiamati sono applicati, avvalendosi del modello all'uopo fornito dalla Capogruppo, sulla base dei dati e delle risultanze dell'ultimo piano strategico aziendale approvato, opportunamente rivisto - in particolare riguardo alle masse (raccolta e impieghi), alle commissioni, al costo del rischio, ai profili reddituali prospettici, - per tenere conto degli impatti della pandemia da Covid-19 e delle iniziative e misure in tale ambito attivate dalla Banca

Il risultato delle citate attività di valutazione ha evidenziato la necessità di operare un *impairment* di 257 mila euro.

Probability test delle DTA

Il probability test condotto per verificare le condizioni per il mantenimento, nel bilancio 2020, della fiscalità anticipata presente a Conto Economico, sia pregressa che di nuova iscrizione, è stato condotto facendo riferimento ai criteri e modalità definiti dalla Capogruppo, stimando il reddito o la perdita fiscali (IRES/IRAP) lungo un arco temporale di previsione ritenuto ragionevole e verificandone la capienza rispetto all'ammontare complessivo delle DTA iscritte che devono essere sottoposte a test. Essendo risultato il totale dei redditi imponibili stimati per il periodo di analisi pari o superiore al reddito imponibile riferibile alla fiscalità anticipata a Conto Economico oggetto di test, lo stesso è risultato superato.

La stima e le assunzioni sulla recuperabilità delle attività fiscali per imposte anticipate sono state condotte sulla base dell'ultimo piano strategico approvato, opportunamente rivisto - in particolare con riguardo alle masse (raccolta e impieghi), alle commissioni, al costo del rischio, ai profili reddituali prospettici - per tenere conto degli impatti della pandemia da Covid-19 e delle iniziative e misure in tale ambito attivate dalla Banca.

Diritti d'uso nell'ambito di contratti di leasing

Il principio IFRS 16, in analogia con quanto accade per gli asset di proprietà, indica che le attività per il diritto d'uso acquisiti mediante contratti di leasing devono essere sottoposti alla verifica dell'eventuale esistenza di indicazioni che dimostrino la perdita di valore subita da un'attività. In caso positivo, si procede al confronto tra il valore di carico dell'asset ed il suo valore di recupero, pari al maggiore tra il fair value ed il valore d'uso, quest'ultimo inteso come il valore attuale dei flussi futuri originati dall'asset. Le eventuali rettifiche vengono rilevate a conto economico.

Al fine di individuare eventi o situazioni che potrebbero comportare perdite durevoli di valore, il principio IAS 36 richiede di far riferimento ad indicatori provenienti da:

- fonti interne, come segnali di obsolescenza e/o deterioramento fisico del bene, piani di ristrutturazione e chiusure sportelli;
- fonti esterne, come l'incremento dei tassi di interesse o di altri tassi di rendimento di mercato sugli investimenti che possono determinare un significativo decremento del valore recuperabile dell'attività.

Alla data del 31 dicembre 2020 la Banca ha provveduto alle seguenti verifiche:

- andamento dei tassi utilizzati per l'attualizzazione dei canoni;
- presenza di immobili in locazione non utilizzati.

Si precisa che, tale ultima verifica è stata effettuata anche considerando le chiusure temporanee delle filiali indotte dalla pandemia COVID-19. Grazie anche al progressivo allentamento dell'emergenza, la generalità delle filiali ha ripreso la propria attività. Alla data di riferimento del presente bilancio, stante il carattere meramente temporaneo della chiusura di alcune filiali conseguente alla pandemia, non si è ravvisata l'esistenza di indicazioni tali da giustificare una perdita di valore delle attività acquisite in leasing.

Utilizzo di modelli valutativi per la rilevazione del fair value degli strumenti finanziari non quotati in mercati attivi

Salvo quanto infra specificato riguardo alle quote detenute in OIC, alla data del 31 dicembre 2020, la metodologia di determinazione di *fair value* degli strumenti finanziari e gli input delle tecniche valutative adoperati sono invariati rispetto al bilancio al 31 dicembre 2019.

Non si registrano significative variazioni nell'ambito del livello 3 della gerarchia di *fair value*. Per maggiori dettagli si rinvia all'"Informativa sul *fair value*" del presente bilancio.

Titoli di Stato

L'attuale contesto di volatilità degli spread sovrani ha impattato marginalmente sulla valutazione dei titoli di debito di proprietà alla data del 31 dicembre 2020. La gestione dei titoli di debito di proprietà classificati nei portafogli contabili cosiddetti "held to collect" (HTC) e "held to collect and sell" (HTCS) prosegue in continuità con le scelte operate negli anni precedenti e non sono state apportate modifiche al business model.

Emendamento del principio contabile IFRS 16

Come già evidenziato, in data 28 maggio 2020 lo IASB ha pubblicato l'emendamento all'IFRS 16 "Covid-19 Related Rent Concessions", omologato con regolamento UE n. 1434/2020, con applicazione a partire dai bilanci che iniziano dopo il 1° giugno 2020, salvo applicazione anticipata. La modifica in esame, conseguente agli impatti della crisi epidemiologica in atto, consente ai locatari di non contabilizzare come "*lease modification*" le riduzioni temporanee e/o le sospensioni di pagamento di affitti relativi al periodo che va dall'inizio dell'epidemia fino al 30 giugno 2021, operate in conseguenza diretta del Covid-19. In base a quanto stabilito dal principio IFRS 16, in caso di variazione delle condizioni contrattuali originarie di un leasing si renderebbe necessario modificare il piano di ammortamento del leasing ("*lease modification*") con conseguente rideterminazione della passività. Con la modifica del principio IFRS 16 in esame è invece consentito, quale espediente pratico, trattare i canoni non corrisposti alla stregua di un pagamento variabile, da rilevare quale minor costo a conto economico, senza dover necessariamente ricalcolare la passività finanziaria.

La Banca non ha richiesto alcuna riduzione o sospensione dei canoni di locazione e, pertanto, non si è avvalsa dell'espediente pratico previsto dal citato emendamento.

Contribuzione ex ante al Fondo di Garanzia dei Depositanti

Con comunicazione del 30 giugno 2020, il Fondo di Garanzia dei Depositanti (FGD) ha comunicato, tra l'altro, l'ammontare della contribuzione ordinaria delle consorziate per l'esercizio 2020, tenuto conto del livello obiettivo di dotazione che il Fondo deve conseguire. In tale sede, il Fondo ha anche fornito alcuni riferimenti riguardo alle interlocuzioni intrattenute con le pertinenti Autorità (Banca d'Italia e Ministero

dell'Economia e delle Finanze) in merito alla presentazione di una specifica istanza alla Commissione europea per la riduzione del livello obiettivo della dotazione finanziaria del FGD, dallo 0,8% dei depositi garantiti allo 0,5%.

Anche in virtù delle considerazioni a riguardo dallo stesso Fondo condivise con le citate Autorità nazionali, con specifico riferimento al versamento della contribuzione ordinaria per il 2020 – che è stata oggetto di addebito sui conti delle consorziate con valuta 8 luglio - l'importo del prelievo è stato commisurato, su base complessiva, a euro 50 milioni, importo considerevolmente ridotto rispetto agli euro 107 milioni determinati per il 2020 sulla base del piano di conseguimento del già citato livello obiettivo dello 0,8%.

Contestualmente, il Fondo ha comunque dato conto della quota di pertinenza di ciascuna delle consorziate determinata sulla base dei criteri di riparto vigenti oltre che con riferimento all'importo oggetto di addebito, con riguardo all'importo, più alto, dovuto sulla base di una determinazione che tenesse conto del piano di conseguimento del livello obiettivo dello 0,8%, nell'ipotesi non accoglimento dell'istanza di riduzione sopra citata.

In proposito, rileva la precisazione dallo stesso Fondo fornita riguardo alle rilevanti incertezze in merito all'accoglimento da parte della Commissione dell'istanza di riduzione e alla circostanza che, al momento, il livello obiettivo resta pari allo 0,8 % dei depositi protetti, mentre una sua eventuale riduzione strutturale sino allo 0,5% potrebbe semmai essere conseguita solo a conclusione del processo avviato con le competenti Autorità del quale già si è fatto cenno.

Tutto ciò premesso, anche alla luce delle interlocuzioni intervenute e dei riferimenti a riguardo forniti dallo stesso Fondo di Garanzia dei Depositanti (FGD) è stato contabilizzato un accantonamento per 45 mila euro relativamente alla quota di contribuzione non versata rispetto all'ammontare determinato in funzione del vigente target level dello 0,8% dei depositi protetti. Unitamente alla componente addebitata dal Fondo nel mese di giugno, commisurata provvisoriamente alla riduzione del target level allo 0,5% dei depositi protetti l'ammontare complessivo dei contributi riconosciuti a conto economico nell'anno è pari a circa a 91 mila euro.

Indici di Riferimento – Benchmark Regulation (BMR)

Sulla base del nuovo quadro normativo definito dal Regolamento (EU) 2016/1011 del Parlamento Europeo e del Consiglio dell'8 giugno 2016 (c.d. Benchmarks Regulation, BMR)¹⁰, l'European Money Market Institute - EMMI - amministratore degli indici Euribor ed EONIA, ha ritenuto che nessuno dei benchmark dallo stesso amministrati risultasse essere conforme al nuovo quadro sui tassi di riferimento. Conseguentemente è stata assunta la decisione di:

- procedere alla progressiva sostituzione del tasso EONIA con altro parametro di riferimento overnight pubblicato dalla BCE (€STR);
- modificare la metodologia utilizzata per il calcolo dei tassi Euribor attraverso l'adozione di una metodologia c.d. ibrida che combina i dati delle transazioni ai giudizi di esperti.

Il 2 luglio 2019, la *Financial Services and Markets Authority* (FSMA), autorità competente per la vigilanza sull'EMMI, ha comunicato di aver completato il proprio processo di valutazione degli adattamenti apportati a governance e metodologia sottesi al calcolo dell'Euribor, trovandoli adeguati a quanto previsto dal BMR e ha pertanto autorizzato EMMI alla prosecuzione della propria attività di amministrazione di detto indice nel pieno rispetto del citato dettato normativo, con ciò attestando la conformità.

Nell'ambito di tale quadro normativo e di mercato, nel luglio 2019 la BCE ha inviato alle banche una comunicazione con lo scopo di ottenere le informazioni sulle azioni intraprese e in corso per affrontare la riforma globale dei tassi di interesse, cui ha risposto, con riferimento all'intero Gruppo Bancario Cooperativo Iccrea, la Capogruppo Iccrea Banca fornendo una valutazione sia quantitativa, in termini di esposizione ai diversi IBOR (EONIA, Euribor e Libor), sia qualitativa, in termini di valutazione degli impatti su specifiche tematiche. La medesima richiesta, con un nuovo set informativo, è stata riproposta da parte dell'Autorità a novembre 2020 e la Capogruppo Iccrea Banca ha provveduto a rispondere lo scorso mese di gennaio fornendo *disclosure* sia sull'operatività del Gruppo al 30/09/2020 indicizzata a tassi benchmark (IBOR e RFR), sia sullo stato di avanzamento del progetto BMR.

A seguito dell'analisi preliminare effettuata per rispondere alla prima richiesta BCE, la Capogruppo ha avviato a gennaio 2020 un *assessment*, che si è completato nel mese di luglio con:

- l'identificazione delle aree di intervento necessarie all'adeguamento alla nuova normativa, con particolare riferimento ai c.d. tassi IBOR (i.e. EONIA, Euribor e Libor), negli ambiti *Product & Strategy, Legal & Documentation, Risk & Analytics, Finance & Accounting*;
- la definizione di un *masterplan* degli interventi da realizzare entro dicembre 2021 e necessari alla gestione della transizione.

¹⁰ Tale Regolamento ha definito il nuovo quadro normativo sui tassi di riferimento EURIBOR, LIBOR ed EONIA, che adegua ai principi internazionali gli indici di mercato e la metodologia con cui vengono calcolati, mirando a garantire l'integrità dei parametri di riferimento utilizzati nell'Eurozona (compresi i tassi di interesse di riferimento) riducendo il ricorso alla discrezionalità, migliorando i controlli di governance e affrontando i conflitti di interesse

Altri aspetti

Decreto Cura Italia

L'art. 55 del D.L. 17 marzo 2020, n.18 ("Decreto Cura Italia"), ha introdotto quale misura di sostegno finanziario alle imprese, la possibilità, per le società che cedono a terzi i crediti verso soggetti non solvibili, di trasformare in credito d'imposta le attività per imposte anticipate (DTA) riferite alle seguenti componenti:

- Perdite fiscali **non ancora utilizzate alla data di efficacia giuridica della cessione**
- ACE **non ancora dedotto né trasformato alla data di efficacia giuridica della cessione**

Considerato quanto sopra, in applicazione della citata possibilità, la Banca ha rilevato a CE DTA riconducibili a perdite fiscali non ancora utilizzate e/o ACE non ancora dedotto né fruito per un ammontare complessivo di 100 mila euro.

Revisione Contabile

Il bilancio della Banca è sottoposto a revisione contabile dalla Società EY S.p.A., cui è demandato anche il controllo contabile ai sensi dell'art. 14 del D. Lgs. 39/2010; l'incarico per il periodo 2019 – 2027 è stato conferito in esecuzione della delibera assembleare del 26 maggio 2019.

A.2 - PARTE RELATIVA ALLE PRINCIPALI VOCI DI BILANCIO

In questo capitolo sono indicati i Principi Contabili adottati per la predisposizione delle principali voci del bilancio. L'esposizione delle stesse è effettuata avendo a riferimento le fasi di classificazione, iscrizione, valutazione e cancellazione delle diverse poste dell'attivo e del passivo. Per ciascuna delle suddette fasi è riportata, ove rilevante, anche la descrizione dei relativi effetti economici.

I criteri di classificazione delle attività finanziarie

La classificazione delle attività finanziarie nelle categorie previste dall'IFRS 9 viene effettuata sulla base di entrambi i seguenti elementi:

- il *Business Model* identificato per la gestione delle attività finanziarie;
- le caratteristiche relative ai flussi finanziari contrattuali dell'attività finanziaria (c.d. "SPPI Test – *Solely Payments of Principal and Interests Test*").

Laddove il *Business Model* individuato sia *Hold to Collect* e l'esito dell'*SPPI Test* sia positivo, l'attività è rilevata al costo ammortizzato (CA).

Nel caso in cui il *Business Model* sia *Hold to Collect and Sell* e l'esito dell'*SPPI Test* sia positivo, l'attività è rilevata al *fair value* rilevato nelle altre componenti di conto economico (FVOCI).

Nei casi, infine, in cui il *Business Model* sia diverso dai precedenti oppure l'esito dell'*SPPI Test* sia negativo in entrambi dei due casi precedenti, l'attività è rilevata al *fair value* rilevato nell'utile/perdita d'esercizio (FVPL).

Il Business Model

Con specifico riferimento al *Business Model*, il principio IFRS 9 individua tre differenti modelli di *business*, che a loro volta riflettono le modalità con le quali vengono gestite le attività finanziarie:

- "*Hold To Collect*": modello di *business* in cui rientrano le attività finanziarie detenute con l'obiettivo di realizzare i flussi di cassa contrattuali, mantenendo lo strumento finanziario sino alla scadenza, salvo le vendite ammesse secondo le *policy* di Gruppo e coerenti con il principio contabile IFRS 9;
- "*Hold to Collect and Sell*": modello di *business* che include le attività finanziarie detenute con l'obiettivo sia di realizzare i flussi di cassa contrattuali nel corso della durata dell'attività, sia di incassare i proventi della vendita della stessa;
- "*Other*": modello di *business* avente natura residuale e che comprende gli strumenti finanziari non classificabili nelle precedenti categorie, principalmente rappresentati dalle attività finanziarie detenute al fine di realizzare flussi di cassa tramite la vendita (tra cui la negoziazione).

Il modello di *business* pertanto non dipende dalle intenzioni del *management* per ogni singolo strumento, ma è determinato ad un più alto livello di aggregazione. Può pertanto esistere più di un modello di *business* per la gestione degli strumenti finanziari, ciò anche con riferimento alla medesima attività finanziaria. Ad esempio, una *tranche* di un titolo potrebbe essere acquistata nell'ambito di un modello di *business Hold to Collect*, mentre una seconda *tranche* del medesimo strumento potrebbe essere acquistata sia per incassarne i flussi contrattuali che per

venderla (HTCS). La valutazione di qual è il modello di *business* adottato avviene sulla base degli scenari ragionevolmente possibili e non su scenari che non sono destinati a verificarsi (come i cosiddetti scenari “*worst case*” o “*stress case*”), tenendo conto, tra l'altro, delle modalità con le quali:

- le performance del *business model* e le attività oggetto di prima iscrizione sono valutate dai dirigenti con responsabilità strategiche;
- sono gestiti i rischi che impattano la performance del *business model* e le attività oggetto di prima iscrizione;
- i responsabili/gestori del *business* sono remunerati.

Dal punto di vista operativo, la Banca identifica modelli di *business* per la gestione delle attività finanziarie secondo il proprio giudizio, come disciplinato all'interno della normativa aziendale. La valutazione non è determinata da un singolo fattore o attività, ma considerando tutte le informazioni rilevanti disponibili alla data di valutazione, assicurando tempo per tempo una coerenza con quanto previsto in materia di pianificazione strategica-operativa. In tal senso, i modelli di *business* della Banca sono individuati sulla base della granularità del portafoglio e del livello di definizione del *business*, identificando i dirigenti con responsabilità strategica coerentemente con quanto disposto dallo IAS 24, natura dei prodotti e tipo di attività sottostante, modalità di valutazione delle performance e come queste sono riportate ai dirigenti con responsabilità strategica, rischi che impattano il modello contabile di *business* e come tali rischi sono gestiti, modalità di remunerazione dei manager ed ammontare delle vendite.

Con specifico riferimento al modello di *business Hold To Collect*, secondo il principio IFRS 9, la vendita di uno strumento di debito o di un credito non è da considerarsi di per sé determinante al fine di definire il modello di *business*. Infatti, un modello di *business* HTC non implica necessariamente la detenzione dello strumento fino a scadenza e lo stesso principio prevede fattispecie di vendite ritenute ammissibili all'interno di tale modello. Per tale ragione la Banca ha recepito le policy emanate dalla Capogruppo in cui sono normate le tipologie di vendite ritenute coerenti con tale modello, come nel caso di vendite effettuate a fronte di un aumento del rischio di credito della controparte.

Nello specifico, sono considerate coerenti con tale modello di *business*, vendite avvenute:

- in caso di aumento del rischio di credito e, più in particolare:
 - sulla base dell'andamento del CDS spread per quanto riguarda il portafoglio titoli, tenendo inoltre in considerazione tutte le informazioni ragionevoli e dimostrabili circa le previsioni future, opportunamente approvate/autorizzate;
 - sulla base dell'indicatore contabile di staging per quanto riguarda il portafoglio crediti.
- in caso di vendite avvenute in prossimità della scadenza e cioè quando anticipano approssimativamente i flussi finanziari che si otterrebbero non vendendo il titolo;
- per la gestione della liquidità strutturale finalizzata a fronteggiare situazioni estreme di esigenze di liquidità;
- quando sono frequenti ma non rilevanti in termini di valore o occasionali anche se rilevanti in termini di valore. Al fine di determinare tali grandezze, sono state definite soglie di frequenza e rilevanza:
 - la frequenza è definita come il numero di giorni di negoziazione considerati nel periodo considerato;
 - la rilevanza è definita come il rapporto percentuale tra il valore nominale delle vendite e il valore nominale totale degli strumenti in portafoglio nel periodo considerato.

Nei casi di superamento di entrambe le soglie di frequenza e rilevanza è richiesto un *assessment* volto a valutare l'aderenza al modello di *business* identificato.

Il Test SPPI

Al fine di stabilire se un'attività finanziaria possa essere classificata al costo ammortizzato o al *fair value* con impatto sulla redditività complessiva, risulta importante valutare se i flussi finanziari contrattuali della stessa siano esclusivamente rappresentati da pagamenti di capitale e interessi maturati sull'importo del capitale da restituire. Siffatti flussi contrattuali sono compatibili con un contratto base di concessione del credito (*Basic Lending Arrangement*), ove il corrispettivo temporale del denaro e il rischio di credito sono solitamente gli elementi costitutivi più importanti dell'interesse. Tuttavia, l'interesse può includere il corrispettivo anche per altri rischi, quali ad esempio il rischio di liquidità e costi inerenti al possesso dell'attività finanziaria. Inoltre, è consentito che l'interesse includa una componente di remunerazione che è compatibile con un contratto base di concessione del credito. Il capitale è invece rappresentato dal *fair value* dello strumento al momento dell'iscrizione dell'attività finanziaria. In tale ambito, le clausole contrattuali che introducono l'esposizione a rischi o a volatilità dei flussi finanziari contrattuali non collegati ad un contratto base di concessione del credito, come l'esposizione a variazioni inverse dei tassi di interesse, dei prezzi degli strumenti rappresentativi di capitale o delle merci, non danno origine a flussi finanziari contrattuali consistenti esclusivamente in pagamenti di capitale e interessi maturati sull'importo del capitale da restituire. Tali tipologie di strumenti, pertanto, in base agli approfondimenti effettuati dal Gruppo, non possono essere ritenuti SPPI *compliant* e devono essere valutate obbligatoriamente al *fair value* con impatto a conto economico.

In alcuni casi, il valore temporale del denaro può essere modificato. Trattasi principalmente del caso in cui il tasso di interesse dell'attività finanziaria è rideterminato periodicamente, ma la frequenza della rideterminazione non rispecchia la natura del tasso di interesse, come ad esempio nel caso in cui il tasso di interesse è rivisto mensilmente sulla base di un tasso di interesse ad un anno. L'obiettivo della valutazione del valore temporale del denaro consiste nel determinare in che misura i flussi finanziari contrattuali potrebbero differire dai flussi finanziari che si avrebbero se il valore temporale del denaro non fosse modificato. In questi casi, il principio IFRS 9 richiede l'effettuazione del c.d. "Benchmark Test", esercizio che prevede il confronto tra il contributo in conto interessi dello strumento reale, calcolato con il tasso di interesse contrattualmente stipulato, e quello in conto interessi dello strumento *Benchmark*, calcolato con il tasso d'interesse che non contiene la modifica del valore temporale del denaro, a parità di tutte le altre clausole contrattuali sottoscritte. Il *Benchmark Test* consiste quindi nel confronto fra la somma dei flussi finanziari attesi non attualizzati dello strumento reale e la somma di quelli relativi allo strumento *Benchmark*. Nel fare ciò, si considerano solo scenari ragionevolmente possibili e non dunque scenari riconducibili a ipotesi di *stress test*.

Inoltre, ai fini del test SPPI devono essere considerate anche eventuali clausole contrattuali che possono modificare la periodicità dei flussi di cassa contrattuali o l'ammontare degli stessi (può essere ad esempio il caso di opzioni di estinzione anticipata, strumenti subordinati od opzioni di differimento del pagamento di capitale e/o interessi).

Infine, una caratteristica dei flussi finanziari contrattuali dell'attività finanziaria non influisce sulla classificazione della medesima, se può essere qualificata come avente un effetto *De Minimis*. Allo stesso tempo, se una caratteristica dei flussi finanziari contrattuali non è realistica (c.d. *Not Genuine*), essa non influisce sulla classificazione dell'attività finanziaria. La caratteristica dei flussi finanziari non è realistica se influisce sui flussi finanziari contrattuali dello strumento soltanto al verificarsi di un evento estremamente raro, molto insolito e molto improbabile. Per determinare quanto precede, è necessario considerare il possibile effetto della caratteristica dei flussi finanziari contrattuali in ciascun esercizio e cumulativamente per l'intera vita dello strumento finanziario.

Dal punto di vista operativo, il Gruppo ha definito le linee guida per l'effettuazione del test SPPI, che rappresentano la metodologia adottata dallo stesso e riflessa all'interno della propria normativa aziendale, così da poter rappresentare lo strumento guida per la conduzione delle analisi da parte di tutte le funzioni interessate. In questo contesto, con specifico riferimento al portafoglio creditizio, tali linee guida sono state implementate in un *tool* all'interno dei sistemi applicativi del Gruppo, che permette di effettuare anche il *Benchmark Test*. Con specifico riferimento al portafoglio titoli, invece, l'esito del test viene fornito da un primario *info-provider* di settore, sulla base delle linee guida e delle metodologie definite dal Gruppo.

1 - Attività finanziarie valutate al fair value con impatto a conto economico

Criteri di classificazione

Sono incluse nella categoria le attività finanziarie, indipendentemente dalla loro forma tecnica, che non sono iscritte tra quelle valutate al *fair value* con impatto sulla redditività complessiva e tra le attività finanziarie valutate al costo ammortizzato. In particolare, rientrano in tale voce:

- le attività finanziarie detenute per la negoziazione, rappresentate sostanzialmente da titoli di debito, di capitale e dal valore positivo dei contratti derivati detenuti con finalità di negoziazione;
- le attività finanziarie designate al fair value, ossia le attività finanziarie così definite al momento della rilevazione iniziale e ove ne sussistano i presupposti. In particolare, sono designate come irrevocabilmente valutate al fair value con impatto a conto economico le attività finanziarie se, e solo se, così facendo si elimina o si riduce significativamente un'asimmetria contabile;
- le attività finanziarie obbligatoriamente valutate al fair value, rappresentate dalle attività finanziarie che non soddisfano i requisiti per la valutazione al costo ammortizzato o al fair value con impatto sulla redditività complessiva. Si tratta di attività finanziarie i cui termini contrattuali non prevedono esclusivamente rimborsi del capitale e pagamenti dell'interesse sull'importo del capitale da restituire (c.d. "SPPI test" non superato) oppure che non sono detenute nel quadro di un modello di business il cui obiettivo è il possesso di attività finalizzato alla raccolta dei flussi finanziari contrattuali (Business Model "Hold to Collect") o il cui obiettivo è conseguito sia mediante la raccolta dei flussi finanziari contrattuali che mediante la vendita di attività finanziarie (Business Model "Hold to Collect and Sell").

Rientrano, quindi, in tale voce:

- i titoli di debito e i finanziamenti che sono inclusi in un *Business Model "Other"* o che non hanno caratteristiche tali da superare il test SPPI;
- gli strumenti di capitale - non qualificabili di controllo, collegamento e controllo congiunto - detenuti per finalità di negoziazione o per cui non sia stata esercitata l'opzione, in sede di rilevazione iniziale, con riferimento alla designazione al *fair value* con impatto sulla redditività complessiva;
- le quote di OICR e gli strumenti derivati.

Con riferimento proprio agli strumenti derivati, sono classificati in tale voce anche i derivati incorporati inclusi in una passività finanziaria o in un contratto non finanziario (c.d. "contratto primario"); la combinazione di un contratto primario e del derivato implicito costituisce uno strumento ibrido. In tal caso il derivato incorporato viene separato dal contratto primario e contabilizzato come derivato se:

- le sue caratteristiche economiche ed i rischi non sono strettamente correlati alle caratteristiche del contratto primario;
- gli strumenti incorporati, anche se separati, soddisfano la definizione di strumento derivato;
- gli strumenti ibridi non sono valutati al *fair value* con le variazioni di *fair value* rilevate a Conto Economico.

In conformità alle disposizioni dell'IFRS9, sono consentite riclassificazioni esclusivamente a seguito di una modifica del modello di *business*. Tali modifiche, che dovrebbero accadere molto raramente, sono decise dall'alta dirigenza, così come identificata ai sensi dello IAS 24, a seguito di cambiamenti esterni o interni e devono essere rilevanti per le operazioni della Banca e dimostrabili alle parti esterne. Ciò accade, ad esempio, in caso di inizio o cessazione di un'attività rilevante a seguito di acquisizione, cessione o cessazione di un ramo di attività.

Il valore di trasferimento è rappresentato dal *fair value* al momento della riclassificazione, che avviene in maniera prospettica a partire da tale data. In tal caso, il tasso di interesse effettivo viene rideterminato in base al *fair value* dell'attività finanziaria riclassificata al momento della variazione ed è tale istante che viene considerato quale data di rilevazione iniziale ai fini della verifica del significativo incremento del rischio di credito.

Criteri di iscrizione

L'iscrizione iniziale delle attività finanziarie avviene alla data di regolamento per i titoli di debito e di capitale, e alla data di negoziazione per i contratti derivati. L'iscrizione iniziale delle attività finanziarie avviene al *fair value*, che è normalmente pari al corrispettivo pagato o incassato. Nei casi in cui il corrispettivo sia diverso dal *fair value*, l'attività finanziaria viene iscritta al suo *fair value* e la differenza tra il corrispettivo e il *fair value* viene registrata a Conto economico.

Criteri di valutazione

Successivamente alla rilevazione iniziale le attività finanziarie valutate al *fair value* con impatto a conto economico sono valorizzate al *fair value*. Gli effetti dell'applicazione di tale criterio di valutazione sono imputati nel conto economico.

La determinazione del *fair value* delle attività o passività finanziarie è basata su prezzi ufficiali rilevati alla data di bilancio, se gli strumenti finanziari sono quotati in mercati attivi. Per gli strumenti finanziari, inclusi i titoli di capitale, non quotati in mercati attivi il *fair value* è determinato facendo ricorso a tecniche di valutazione e a dati rilevabili sul mercato, quali quotazione di mercato attivo di strumenti simili, calcoli di flussi di cassa scontati, modelli di determinazione del prezzo delle opzioni, valori rilevati in recenti transazioni comparabili.

Con specifico riferimento ai titoli di capitale non quotati in un mercato attivo, viene utilizzato il costo quale stima del *fair value* soltanto in rari casi e limitatamente a poche circostanze, cioè qualora tale metodologia di valutazione rappresenti la miglior stima del *fair value* in presenza di un'ampia gamma di valori, essendo pertanto il costo la stima più significativa, ovvero nel caso in cui i metodi valutativi precedentemente citati non risultino applicabili.

Per maggiori informazioni sui criteri di determinazione del *fair value*, si rinvia alla Sezione A.4 "Informativa sul *fair value*" della Parte A della Nota Integrativa.

Criteri di cancellazione

Le attività finanziarie valutate al *fair value* con impatto a conto economico sono cancellate dallo Stato patrimoniale se i diritti contrattuali relativi ai flussi finanziari sono scaduti, estinti o in presenza di transazioni di cessione che trasferiscono a terzi tutti i rischi e tutti i benefici connessi alla proprietà dell'attività trasferita. Per contro, qualora sia stata mantenuta una quota parte prevalente dei rischi e benefici relativi alle attività finanziarie cedute, queste continuano ad essere iscritte in bilancio, ancorché giuridicamente la titolarità delle attività stesse sia stata effettivamente trasferita.

Nel caso in cui non sia possibile accertare il sostanziale trasferimento dei rischi e benefici, le attività finanziarie vengono cancellate dal bilancio qualora non sia stato mantenuto alcun tipo di controllo sulle stesse. In caso contrario, la conservazione, anche in parte, di tale controllo comporta il mantenimento in bilancio delle attività in misura pari al coinvolgimento residuo, misurato dall'esposizione ai cambiamenti di valore delle attività cedute ed alle variazioni dei flussi finanziari delle stesse.

Infine, le attività finanziarie cedute vengono cancellate dal bilancio nel caso in cui vi sia la conservazione dei diritti contrattuali a ricevere i relativi flussi di cassa, con la contestuale assunzione di un'obbligazione a pagare detti flussi, e solo essi, ad altri soggetti terzi.

Criteri di rilevazione delle componenti reddituali

I risultati della valutazione delle attività finanziarie di negoziazione sono registrati a Conto economico, in corrispondenza della voce 80 "Risultato netto dell'attività di negoziazione". I risultati della valutazione delle attività finanziarie designate al *fair value* e di quelle obbligatoriamente valutate al *fair value* sono invece rilevati in corrispondenza della voce 110 "Risultato netto delle altre attività e passività finanziarie valutate al *fair value* con impatto a conto economico", rispettivamente in corrispondenza delle sottovoci "a) attività e passività finanziarie designate al *fair value*" e "b) altre attività finanziarie obbligatoriamente valutate al *fair value*". I dividendi su uno strumento

rappresentativo di capitale detenuto per la negoziazione sono rilevati a Conto economico alla voce 70 "Dividendi e proventi simili", quando sorge il diritto a riceverne il pagamento.

2 - Attività finanziarie valutate al fair value con impatto sulla redditività complessiva

Criteri di classificazione

Sono incluse in questa categoria le attività finanziarie possedute nel quadro di un modello di *business* il cui obiettivo è conseguito sia mediante la raccolta dei flussi finanziari contrattuali che mediante la vendita di attività finanziarie (modello di *business* HTCS) ed i cui flussi finanziari contrattuali risultano rappresentati unicamente da pagamenti di quote di capitale ed interesse sull'importo del capitale da restituire (c.d. "SPPI test" superato).

Sono inoltre inclusi nella voce gli strumenti di capitale, non detenuti per finalità di negoziazione, per i quali al momento della rilevazione iniziale è stata esercitata l'opzione prevista dall'IFRS 9 per la designazione al *fair value* con impatto sulla redditività complessiva senza rigiro a conto economico dell'eventuale plusvalenza o minusvalenza realizzata in caso di cessione.

La voce comprende pertanto, in particolare:

- i finanziamenti/titoli di debito riconducibili ad un *Business Model Hold to Collect and Sell* ed aventi un "SPPI test" con esito positivo;
- le interessenze azionarie, non qualificabili di controllo, collegamento e controllo congiunto, che non sono detenute con finalità di negoziazione, per le quali è stata esercitata l'opzione per la designazione al *fair value* con impatto sulla redditività complessiva. In tal senso, rientrano nella presente voce gli investimenti effettuati in partecipazioni funzionali al rafforzamento commerciale della Banca e alla necessità di estendere la propria presenza in aree di *business* non presidiate. Parimenti, tale opzione viene esercitata per gli strumenti di capitale che sono acquistati con finalità strategiche ed istituzionali, detenute dunque senza obiettivi di cessione nel breve periodo, bensì in ottica di investimento di medio-lungo termine.

Secondo le disposizioni dell'IFRS 9 sono consentite riclassificazioni esclusivamente a seguito di una modifica del modello di *business*. Tali modifiche, che dovrebbero accadere molto raramente, sono decise dall'alta dirigenza, così come indentificata ai sensi dello IAS 24, a seguito di cambiamenti esterni o interni e devono essere rilevanti per le operazioni della Banca e dimostrabili alle parti esterne. Ciò accade, ad esempio, in caso di inizio o cessazione di un'attività rilevante a seguito di acquisizione, cessione o cessazione di un ramo di attività.

Il valore di trasferimento è rappresentato dal *fair value* al momento della riclassificazione, che avviene in maniera prospettica a partire da tale data. In tal caso, il tasso di interesse effettivo viene rideterminato in base al *fair value* dell'attività finanziaria riclassificata al momento della variazione ed è tale istante che viene considerato quale data di rilevazione iniziale ai fini della verifica del significativo incremento del rischio di credito. Nel caso di riclassifica da attività finanziarie valutate al *fair value* con impatto sulla redditività complessiva alla categoria del costo ammortizzato, l'utile (perdita) cumulato rilevato nella riserva da valutazione viene iscritto come rettifica del *fair value* dell'attività finanziaria alla data della riclassificazione. Nel caso invece di riclassifica nella categoria del *fair value* con impatto a conto economico, l'utile (perdita) cumulato rilevato in precedenza nella riserva da valutazione è riclassificato nell'utile (perdita) d'esercizio.

Criteri di iscrizione

L'iscrizione iniziale delle attività finanziarie valutate al *fair value* con impatto sulla redditività complessiva avviene alla data di regolamento per i titoli di debito o di capitale ed alla data di erogazione nel caso di crediti.

La rilevazione iniziale avviene al *fair value*, che è normalmente pari al corrispettivo pagato o incassato. Nei casi in cui il corrispettivo è diverso dal *fair value*, l'attività finanziaria viene iscritta al suo *fair value* e la differenza tra il corrispettivo e il *fair value* viene registrata a conto economico. Il valore di prima iscrizione comprende gli oneri e proventi accessori direttamente attribuibili alla transazione e quantificabili alla data di iscrizione, anche se liquidati successivamente.

Criteri di valutazione

Successivamente alla rilevazione iniziale, le Attività finanziarie valutate al *fair value* con impatto sulla redditività complessiva, diverse dai titoli di capitale, sono valutate al *fair value*, con la rilevazione a conto economico del valore corrispondente al costo ammortizzato, mentre gli utili o le perdite derivanti da una variazione di *fair value* vengono rilevati in una specifica riserva di patrimonio netto sino a che l'attività finanziaria non viene cancellata o non viene rilevata una perdita di valore. Al momento della dismissione o della rilevazione di una perdita di valore, l'utile o la perdita cumulati vengono riversati, in tutto o in parte, a conto economico.

Con riferimento agli strumenti di capitale classificati nella presente categoria per effetto dell'esercizio dell'opzione prevista dall'IFRS 9, gli stessi sono valutati al *fair value* e le variazioni di valore sono rilevati in contropartita del patrimonio netto. A differenza degli altri strumenti classificati nella presente categoria, tali importi non devono essere successivamente trasferiti a conto economico, neppure in caso di cessione (c.d. "no recycling"). In tal senso, l'unica componente riferibile ai titoli di capitale che è oggetto di rilevazione a conto economico è rappresentata

dai relativi dividendi.

Per quanto riguarda il *fair value*, lo stesso viene determinato sulla base dei criteri già illustrati per le attività finanziarie valutate al *fair value* con impatto a conto economico.

Le attività finanziarie valutate al *fair value* con impatto sulla redditività complessiva costituite da titoli di debito sono sottoposte ad una verifica di valutazione del significativo incremento del rischio di credito (*impairment*) al pari delle Attività al costo ammortizzato, con conseguente rilevazione a conto economico della rettifica di valore a copertura delle perdite attese. Nello specifico, qualora alla data di valutazione non si sia verificato un significativo incremento del rischio di credito rispetto alla data di rilevazione iniziale (*stage 1*), viene contabilizzata una perdita attesa a dodici mesi. Al contrario, per gli strumenti per i quali si è verificato un significativo incremento del rischio di credito rispetto alla data di rilevazione iniziale (*stage 2*) e per le esposizioni deteriorate (*stage 3*), viene contabilizzata una perdita attesa c.d. "*lifetime*", calcolata cioè lungo l'intera vita residua dell'attività finanziaria. Non sono invece assoggettati al processo di *impairment* i titoli di capitale.

Criteri di cancellazione

Le attività finanziarie valutate al *fair value* con impatto sulla redditività complessiva sono cancellate dallo Stato patrimoniale se i diritti contrattuali relativi ai flussi finanziari sono scaduti, estinti o in presenza di transazioni di cessione che trasferiscono a terzi tutti i rischi e tutti i benefici connessi alla proprietà dell'attività trasferita. Per contro, qualora sia mantenuta una quota prevalente dei rischi e benefici relativi alle attività finanziarie cedute, queste continuano ad essere iscritte in bilancio, ancorché giuridicamente la titolarità delle attività stesse sia stata trasferita.

Nel caso in cui non sia possibile accertare il sostanziale trasferimento dei rischi e benefici, le attività finanziarie vengono cancellate dal bilancio qualora non sia stato mantenuto alcun tipo di controllo sulle stesse. In caso contrario, la conservazione, anche in parte, del controllo comporta il mantenimento in bilancio delle attività in misura pari al coinvolgimento residuo, misurato dall'esposizione ai cambiamenti di valore delle attività cedute ed alle variazioni dei flussi finanziari delle stesse.

Infine, le attività finanziarie cedute vengono cancellate dal bilancio nel caso in cui si conservino i diritti contrattuali a ricevere i relativi flussi di cassa, con la contestuale assunzione di un'obbligazione a pagare detti flussi, e solo essi, ad altri soggetti terzi.

Criteri di rilevazione delle componenti reddituali

Gli utili e le perdite derivanti da variazioni di *fair value* sono rilevati in una specifica riserva di Patrimonio netto, sino al momento in cui l'attività viene cancellata. Non è rilevata a conto economico, neppure al momento in cui viene cancellata, la riserva di Patrimonio netto riferibile alle variazioni di *fair value* degli strumenti di capitale per i quali è stata esercitata la designazione irrevocabile nella presente categoria, mentre sono iscritti a conto economico i dividendi relativi a tali strumenti.

Gli interessi calcolati sugli strumenti di debito con il metodo dell'interesse effettivo, che tiene conto sia dell'ammortamento dei costi di transazione sia del differenziale tra il valore iniziale ed il valore di rimborso, sono rilevati alla voce 10 "Interessi attivi e proventi assimilati".

Le rettifiche e le riprese di valore per rischio credito e la rilevazione di una perdita per riduzione di valore sono rilevati alla voce 130 "Rettifiche/riprese di valore nette per rischio di credito di attività finanziarie valutate al *fair value* con impatto sulla redditività complessiva", in contropartita della pertinente riserva da valutazione a Patrimonio netto.

Gli utili o le perdite cumulati nella riserva di Patrimonio netto vengono registrati a Conto economico nella voce 100 "Utili (perdite) da cessione o riacquisto di attività finanziarie valutate al *fair value* con impatto sulla redditività complessiva", al momento della dismissione dell'attività.

I dividendi su uno strumento rappresentativo di capitale sono invece rilevati a Conto economico, in corrispondenza della voce 70. "Dividendi e proventi simili", quando sorge il diritto a riceverne il pagamento.

3 - Attività finanziarie valutate al costo ammortizzato

Criteri di classificazione

Sono incluse in questa categoria le attività finanziarie, quali finanziamenti e titoli di debito che risultano detenute nel quadro di un modello di *business* il cui obiettivo è conseguito mediante la raccolta dei flussi finanziari contrattuali (*Business Model "Hold to Collect"*) rappresentati esclusivamente da pagamenti di capitale ed interessi maturati sull'importo del capitale da restituire (c.d. "*SPPI test*" superato).

Nello specifico, fanno parte del portafoglio in esame le esposizioni creditizie verso banche (ivi inclusa la Banca Centrale) e verso clientela che, indipendentemente dalla forma tecnica (obbligazioni, finanziamenti, crediti e depositi), soddisfano i requisiti dinanzi indicati.

In conformità alle disposizioni dell'IFRS 9, sono consentite riclassificazioni esclusivamente a seguito di una modifica del modello di *business*. Tali modifiche, che dovrebbero accadere molto raramente, sono decise dall'alta dirigenza, così come indetificata ai sensi dello IAS 24, a seguito di cambiamenti esterni o interni e devono essere rilevanti per le operazioni della Banca e dimostrabili alle parti esterne. Ciò accade, per esempio, in caso di inizio o cessazione di un'attività rilevante a seguito di acquisizione, cessione o cessazione di un ramo d'attività.

Il valore di trasferimento è rappresentato dal *fair value* al momento della riclassificazione, che avviene in maniera prospettica a partire da tale data. In tal caso, il tasso di interesse effettivo viene rideterminato in base al *fair value* dell'attività finanziaria riclassificata al momento della variazione e tale istante è considerato quale data di rilevazione iniziale ai fini della verifica del significativo incremento del rischio di credito. Nel caso di riclassifica da attività finanziarie valutate al costo ammortizzato alla categoria delle Attività finanziarie valutate al *fair value* con impatto sulla redditività complessiva, l'utile (perdita) derivante dalla differenza tra il precedente costo ammortizzato e il relativo *fair value* è rilevato in apposita riserva di valutazione a Patrimonio netto. Nel caso invece di riclassifica nella categoria del *fair value* con impatto a conto economico, l'utile (perdita) è rilevato a conto economico.

Criteria di iscrizione

I crediti sono iscritti nello Stato patrimoniale alla data di erogazione e, nel caso di titoli di debito, alla data di regolamento. Il valore di prima iscrizione è pari all'ammontare erogato, o prezzo di sottoscrizione, comprensivo dei costi e dei proventi marginali direttamente riconducibili alla transazione e quantificabili alla data di iscrizione, anche se liquidati successivamente. Il valore di prima iscrizione non comprende i costi che sono oggetto di rimborso da parte del debitore né quote di costi interni di carattere amministrativo.

Il valore di prima iscrizione dei crediti eventualmente erogati a condizioni diverse da quelle di mercato, è pari al *fair value* dei crediti in oggetto determinato tramite il ricorso a tecniche di valutazione; la differenza tra il valore al *fair value* e l'importo erogato o prezzo di sottoscrizione è rilevata a Conto economico.

I contratti di riporto e le operazioni di pronti contro termine con obbligo di riacquisto o di rivendita a termine sono iscritti in bilancio come operazioni di raccolta o impiego; le operazioni di vendita a pronti e riacquisto a termine sono rilevate in bilancio come debiti per l'importo percepito a pronti, mentre le operazioni di acquisto a pronti e di rivendita a termine sono rilevate come crediti per l'importo corrisposto a pronti.

Le operazioni con le banche, con le quali sono in essere conti correnti di corrispondenza, sono contabilizzate al momento del regolamento e, pertanto, tali conti vengono depurati di tutte le partite illiquide relative agli effetti e ai documenti ricevuti o inviati al s.b.f. e al dopo incasso.

Qualora, in presenza di eventi inusuali, la rilevazione in questa categoria avvenisse per riclassificazione dalle Attività finanziarie valutate al *fair value* con impatto sulla redditività complessiva o dalle Attività finanziarie valutate al *fair value* con impatto a conto economico, il *fair value* dell'attività alla data di riclassificazione viene assunto come nuovo costo ammortizzato dell'attività stessa.

Criteria di valutazione

Successivamente alla rilevazione iniziale, le attività finanziarie sono valutate al costo ammortizzato, utilizzando il metodo del tasso di interesse effettivo. Il costo ammortizzato di un'attività finanziaria è pari al valore d'iscrizione iniziale, al netto dei rimborsi di capitale, aumentato o diminuito dell'ammortamento complessivo, effettuato utilizzando il criterio dell'interesse effettivo su qualsiasi differenza tra il valore iniziale e quello a scadenza, e dedotta qualsiasi riduzione (operata direttamente o attraverso l'uso di un accantonamento) a seguito di una riduzione di valore o di irrecuperabilità.

In alcuni casi un'attività finanziaria è considerata deteriorata al momento della rilevazione iniziale, ciò perché il rischio di credito è molto elevato e, nel caso di acquisto, è acquistata con grossi sconti rispetto al valore di erogazione iniziale.

Il criterio del costo ammortizzato non è applicato ai crediti con scadenza inferiore al breve termine, alle forme tecniche prive di una scadenza definita ed ai rapporti creditizi a revoca, per i quali l'effetto dell'applicazione di tale criterio non è ritenuto significativo. Tali rapporti sono valutati al costo.

Gli effetti di valutazione prendono strettamente in considerazione i tre differenti stadi di rischio creditizio previsti dall'IFRS 9. Gli stadi si possono così sintetizzare:

- *stage* 1 e 2 comprendenti le attività finanziarie in *bonis*;
- *stage* 3, in cui sono allocate le attività finanziarie deteriorate.

Con riferimento alla rappresentazione contabile degli effetti di valutazione, le rettifiche di valore riferite a questa tipologia di attività sono rilevate nel Conto Economico:

- all'atto della rilevazione iniziale, per un ammontare pari alla perdita attesa a dodici mesi;
- all'atto della valutazione successiva dell'attività, qualora il rischio di credito non sia significativamente incrementato rispetto alla data di rilevazione iniziale, in relazione alle variazioni dell'ammontare delle rettifiche di valore per perdite attese nei dodici mesi successivi (*stage* 1);
- all'atto della valutazione successiva dell'attività, qualora il rischio di credito sia significativamente incrementato rispetto alla data di rilevazione iniziale, in relazione alla rilevazione di rettifiche di valore per perdite attese riferibili all'intera vita residua contrattualmente prevista per l'attività finanziaria (*stage* 2);

- all'atto della valutazione successiva dell'attività, qualora si sia verificato un incremento significativo del rischio di credito rispetto all'iscrizione iniziale, ma tale "significatività" dell'incremento sia poi venuta meno, in relazione all'adeguamento delle rettifiche di valore cumulate per tener conto del passaggio da una perdita attesa lungo l'intera vita residua dello strumento ad una a dodici mesi (ritorno a *stage* 1).

Le attività finanziarie iscritte nella presente categoria sono sottoposte periodicamente a valutazione e comunque in occasione di ogni chiusura di bilancio, al fine di definire le rettifiche di valore da rilevare in bilancio, a livello di singolo credito (o "tranche" di titolo), in funzione dei parametri di rischio rappresentati da Probabilità di *Default* (PD), *Loss Given Default* (LGD) ed *Exposure At Default* (EAD), opportunamente modellizzati per tener conto delle previsioni del principio contabile IFRS 9. L'importo della rettifica di valore, rilevato a Conto Economico, tiene quindi in considerazione le informazioni c.d. "*forward looking*" e dei possibili scenari alternativi di recupero. Nel caso in cui, oltre ad un significativo incremento del rischio di credito, le attività finanziarie presentino un'obiettiva evidenza di perdita di valore, l'importo della perdita è ottenuto come differenza fra il valore d'iscrizione dell'attività, classificata come "deteriorata", e il valore attuale dei previsti flussi di cassa, scontati al tasso di interesse originario effettivo dell'attività finanziaria. La valutazione delle perdite di valore ed il conseguente importo da rilevare a conto economico, avviene su base analitica o determinato mediante la creazione di gruppi di posizioni con un profilo di rischio omogeneo.

Sono considerati deteriorati i crediti a sofferenza, le inadempienze probabili, le esposizioni ristrutturate e le esposizioni scadute o sconfiniate secondo le attuali regole definite dalla Banca d'Italia, coerenti con la normativa IAS/IFRS e di Vigilanza Europea (*stage* 3).

Nella valutazione delle attività finanziarie si considerano: la migliore stima producibile dei flussi di cassa attesi e dagli interessi corrispettivi; si considerano anche il valore di realizzo di eventuali garanzie al netto delle spese per il recupero; i tempi di recupero, stimati sulla base di scadenze contrattuali ove presenti e sulla base di stime ragionevoli in assenza di accordi contrattuali; il tasso di attualizzazione, identificabile con il tasso di interesse effettivo originario; per i crediti deteriorati in essere alla data di transizione, ove il reperimento del dato sia risultato eccessivamente oneroso, si sono adottate stime ragionevoli, quali il tasso medio degli impieghi dell'anno di voltura a sofferenza o il tasso di ristrutturazione.

Qualora i motivi della perdita di valore siano rimossi a seguito di un evento verificatosi successivamente alla rilevazione della riduzione di valore, vengono effettuate riprese di valore con imputazione a conto economico. La ripresa di valore non può eccedere il costo ammortizzato che lo strumento finanziario avrebbe avuto in assenza di precedenti rettifiche. Si rimanda a quanto riportato nel paragrafo relativo alle modalità di determinazione delle perdite di valore per ulteriori dettagli.

Qualora le attività finanziarie siano classificate tra quelle valutate al costo ammortizzato o anche al *fair value* con impatto sulla redditività complessiva e siano qualificate come "*Purchased or Originated Credit Impaired*" (c.d. "POCI"), le stesse sono assoggettate ad un trattamento particolare in termini di *impairment*, volto a rilevare le perdite attese calcolate lungo tutta la vita del credito. Allo stesso tempo, sulle attività finanziarie identificate come POCI, alla data di rilevazione iniziale si calcola un tasso di interesse effettivo corretto per il credito (c.d. "*credit-adjusted effective interest rate*"), tale da includere, nelle stime dei flussi finanziari, le perdite attese iniziali. Per l'applicazione del costo ammortizzato, e il conseguente calcolo degli interessi, si applica pertanto tale tasso di interesse effettivo corretto per il rischio di credito.

Criteri di cancellazione

Le attività finanziarie valutate al costo ammortizzato sono cancellate dallo stato patrimoniale se i diritti contrattuali relativi ai flussi finanziari sono scaduti, estinti o in presenza di transazioni di cessione che trasferiscono a terzi tutti i rischi e tutti i benefici connessi alla proprietà dell'attività trasferita. Per contro, qualora sia mantenuta una quota prevalente dei rischi e benefici relativi alle attività finanziarie cedute, queste continuano ad essere iscritte in bilancio, ancorché giuridicamente la titolarità delle attività stesse sia stata trasferita.

Nel caso in cui non sia possibile accertare il sostanziale trasferimento dei rischi e benefici, le attività finanziarie vengono cancellate dal bilancio qualora non sia stato mantenuto alcun tipo di controllo sulle stesse. In caso contrario, la conservazione, anche in parte, del controllo comporta il mantenimento in bilancio delle attività in misura pari al coinvolgimento residuo, misurato dall'esposizione ai cambiamenti di valore delle attività cedute ed alle variazioni dei flussi finanziari delle stesse.

Infine, le attività finanziarie cedute vengono cancellate dal bilancio nel caso in cui si conservino i diritti contrattuali a ricevere i relativi flussi di cassa, con la contestuale assunzione di un'obbligazione a pagare detti flussi, e solo essi ad altri soggetti terzi.

In taluni casi, nel corso della vita delle attività finanziarie in esame e, in particolare, dei crediti, alcune clausole contrattuali possono modificarsi rispetto alle condizioni originarie in vigore al momento dell'iscrizione iniziale dello strumento. In tali casi, le clausole oggetto di modifica devono essere sottoposte ad analisi per comprendere se l'attività originaria può continuare ad essere iscritta in bilancio o se, al contrario, debba essere oggetto di cancellazione (c.d. "*derecognition*"), con conseguente iscrizione della nuova attività finanziaria modificata. In linea generale, le modifiche contrattuali comportano la cancellazione dell'attività finanziaria e l'iscrizione di una nuova attività finanziaria quando sono ritenute "sostanziali", con iscrizione a conto economico di eventuali differenze tra i valori contabili.

Nell'effettuare tale valutazione, risulta necessario effettuare un *assessment* qualitativo. A tal fine, devono pertanto essere prese in considerazione:

- le finalità per le quali le modifiche sono state effettuate, ad esempio distinguendo tra rinegoziazioni avvenute per ragioni commerciali o per difficoltà economico-finanziarie della controparte:

- sono considerate rinegoziazioni per ragioni commerciali quelle operazioni accordate a controparti in *bonis* per ragioni diverse rispetto alle difficoltà economico-finanziarie del debitore e quindi non correlate ad una modifica del merito creditizio dell'affidato, aventi quale obiettivo principale l'adeguamento del costo del credito alle condizioni di mercato. Tali fattispecie racchiudono tutte le rinegoziazioni volte a mantenere il rapporto commerciale con il cliente, effettuate pertanto con l'obiettivo di "trattenere" la controparte che, altrimenti, potrebbe rivolgersi ad altro istituto. In tal caso, si ritiene che tali modifiche siano qualificabili come sostanziali in quanto, qualora non avvenissero, il cliente potrebbe rivolgersi ad altro istituto finanziario, comportando pertanto per la banca una perdita in termini di ricavi futuri;
- sono considerate rinegoziazioni per difficoltà economico-finanziarie della controparte, quelle il cui obiettivo è la massimizzazione del valore recuperabile del finanziamento, ed in relazione alle quali il creditore è disposto ad accettare una ristrutturazione del debito a condizioni potenzialmente favorevoli per il debitore. In queste circostanze, di norma, si ritiene che non vi sia stata in sostanza un'estinzione dei flussi di cassa originari che possa quindi comportare la *derecognition* del credito originario. Conseguentemente, tali tipologie di rinegoziazione sono nella maggioranza dei casi rappresentate in bilancio attraverso il c.d. "*modification accounting*", in forza del quale viene rilevata a conto economico la differenza tra il valore contabile ed il valore ricalcolato dell'attività finanziaria mediante l'attualizzazione dei flussi di cassa rinegoziati o modificati al tasso di interesse effettivo originario della stessa;
- la presenza di specifici elementi oggettivi che modificano in maniera sostanziale le caratteristiche e/o i flussi di cassa dello strumento finanziario, così da comportare la cancellazione dello stesso e la conseguente iscrizione di una nuova attività finanziaria. Rientrano in questa fattispecie, ad esempio, l'introduzione di nuove clausole contrattuali che comporterebbero il fallimento dell'SPPI *test* o il cambio nella denominazione della valuta dello strumento, in quanto l'entità si trova esposta ad un nuovo rischio rispetto a quello originario.

Criteri di rilevazione delle componenti reddituali

Gli interessi sulle attività finanziarie valutate al costo ammortizzato sono rilevati alla voce 10 "Interessi attivi e proventi assimilati" del conto economico, in base al criterio dell'interesse effettivo, che tiene conto sia dell'ammortamento dei costi di transazione sia del differenziale tra il valore iniziale e il valore del rimborso.

Gli utili o le perdite riferiti alle attività finanziarie in parola sono rilevati nel conto economico nel momento in cui le attività sono cancellate o hanno subito una riduzione di valore.

In particolare, gli utili o le perdite rivenienti dalla cessione dell'attività vengono, come in precedenza indicato, registrati a conto economico nella voce 100 "Utile/perdita da cessione o riacquisto di: a) attività finanziarie valutate al costo ammortizzato", al momento della dismissione dell'attività stessa.

Diversamente, le rettifiche e le riprese di valore per rischio credito sono rilevati alla voce 130 "Rettifiche/riprese di valore nette per rischio di credito di: a) attività finanziarie valutate al costo ammortizzato", in contropartita al pertinente fondo rettificativo.

4 - Operazioni di copertura

La Banca a fine esercizio non ha in corso operazioni con derivati classificabili fra i derivati di copertura.

5 – Partecipazioni

La Banca a fine esercizio non detiene partecipazioni di controllo, di collegamento o di controllo congiunto, così come definite e previste dai principi IFRS10, IFRS11 e IAS28.

6 - Attività materiali

Criteri di classificazione

Le attività materiali comprendono terreni, immobili ad uso funzionale e quelli detenuti a scopo di investimento, gli impianti, i veicoli, i mobili, arredi e attrezzature di qualsiasi tipo.

Si definiscono immobili ad uso funzionale secondo lo IAS 16 quelli posseduti per essere impiegati nella fornitura di servizi oppure per scopi amministrativi. Rientrano invece tra gli immobili da investimento ai sensi dello IAS 40 le proprietà possedute al fine di percepire canoni di

locazione o per l'apprezzamento del capitale investito, o per entrambe le motivazioni.

La voce accoglie anche attività materiali classificate in base allo IAS 2 - Rimanenze, che si riferiscono principalmente a beni derivanti dall'attività di escussione di garanzie o dall'acquisto in asta che la Banca ha intenzione di vendere nel prossimo futuro senza effettuare rilevanti opere di ristrutturazione e che non hanno i presupposti per essere classificati nelle categorie precedenti ("ad uso funzionale" o "ad uso investimento"). Figurano in tale fattispecie quindi le attività acquisite a chiusura dell'esposizione creditizia deteriorata (a titolo esemplificativo, rivenienti dalla prestazione in luogo dell'adempimento "datio in solutum", dal consolidamento di terze società acquisite a seguito di accordi di ristrutturazione/recupero crediti, dal mancato riscatto dei beni in *leasing* finanziario o dalla risoluzione di un contratto di *leasing* finanziario deteriorato, etc.).

Per i beni in parola, laddove non ricorrono i presupposti per l'applicazione del Principio IFRS 5, il Gruppo individua quale regola generale la classificazione iniziale nella categoria delle rimanenze con misurazione successiva secondo i criteri definiti dal Principio IAS 2, a meno dei rari casi in cui ricorrano i presupposti per la classificazione come:

- attività ad uso funzionale (cfr. IAS 16);
- attività detenute a scopo di investimento (cfr. IAS 40), in quanto mantenute con lo scopo di generare reddito per mezzo del percepimento di canoni di locazione, ovvero per l'apprezzamento del capitale investito.

Sono infine compresi tra le attività materiali i diritti d'uso sui beni ottenuti nell'ambito di contratti di *leasing* (finanziario ed operativo) ai sensi dell'IFRS 16, ancorché la titolarità giuridica dei medesimi beni permanga in capo alla società locatrice.

Criteri di iscrizione

Le immobilizzazioni materiali sono inizialmente iscritte al costo, comprensivo di tutti gli oneri accessori direttamente imputabili all'acquisto e la messa in funzione del bene.

Le spese sostenute successivamente (es. interventi di manutenzione straordinaria) sono aggiunte al valore contabile del bene o rilevate come attività separate se è probabile che si godranno benefici economici futuri eccedenti quelli inizialmente stimati ed il costo può essere attendibilmente rilevato.

Tutte le altre spese sostenute successivamente (es. interventi di manutenzione ordinaria) sono rilevate nel conto economico, nell'esercizio nel quale sono sostenute.

Con riguardo alle attività materiali originariamente ricevute in garanzia del proprio credito e rivenienti dalle attività di recupero poste in essere sulla base di contratti o procedure legali specifiche, la rilevazione è effettuata al verificarsi di entrambe le seguenti condizioni:

- le attività di recupero sono terminate;
- la Banca è divenuta proprietaria del bene.

Normalmente tali operazioni di scambio sono realizzate in assenza di sostanza commerciale così come definita dal paragrafo 24 del Principio IAS 16 e, di conseguenza, il valore di prima iscrizione del bene escusso è misurato al valore contabile dell'attività ceduta.

Nei rari casi in cui, diversamente dal principio generale sopra richiamato, l'operazione di escussione sia caratterizzata dalla presenza di sostanza commerciale, quando il bene escusso entra per la prima volta a far parte dell'attivo patrimoniale è iscritto al suo *fair value*.

Nel caso di rilevazione del diritto d'uso relativo a beni in *leasing* ai sensi del IFRS 16, l'attività per il diritto all'uso da iscrivere è determinata come segue:

- ammontare del valore iniziale delle passività per *leasing*;
- qualsiasi pagamento effettuato dal locatore alla data di inizio del *leasing* o antecedentemente a tale data, al netto di eventuali incentivi ricevuti;
- qualsiasi costo iniziale diretto sostenuto dal locatario;
- eventuale stima dei costi che il locatario dovrà sostenere per lo smantellamento e la rimozione dell'*asset*, per il ripristino del sito sul quale si trova il bene o per il ripristino del bene nelle condizioni richieste dai termini contrattuali.

Il diritto d'uso è rilevato nell'attivo dello Stato Patrimoniale nel momento in cui l'oggetto del contratto è effettivamente disponibile all'uso.

Criteri di valutazione

Le attività materiali ad uso funzionale sono valutate al costo, dedotti gli ammortamenti e le perdite per riduzione di valore. Gli ammortamenti sono determinati sistematicamente sulla base della vita utile residua dei beni.

Per i beni acquistati ed entrati in funzione nel corso dell'esercizio la durata dell'ammortamento viene calcolata in funzione dei giorni effettivi di

contribuzione al ciclo produttivo. Per i beni ceduti e/o dismessi nel corso dell'esercizio l'ammortamento è conteggiato su base giornaliera fino alla data di cessione o di dismissione.

Il valore ammortizzabile è rappresentato dal costo dei beni in quanto il valore residuo al termine del processo di ammortamento è ritenuto non significativo. Gli immobili vengono ammortizzati per una quota pari al 3 per cento annuo, ritenuta congrua per rappresentare il deperimento dei cespiti nel tempo a seguito del loro utilizzo, tenuto conto delle spese di manutenzione di carattere straordinario, che vengono portate ad incremento del valore dei cespiti. Non sono soggetti ad ammortamento i terreni, acquisiti singolarmente o incorporati nel valore di un fabbricato detenuto "terra-cielo".

In accordo con le previsioni del paragrafo 32 a) dello IAS 40, le attività detenute a scopo d'investimento di cui allo IAS 40 sono valutate secondo il modello del "costo" e sottoposte ad ammortamento.

Con riferimento al diritto d'uso determinato in conformità all'IFRS 16, la valutazione successivamente all'iscrizione del cespite avviene utilizzando il modello del costo, dedotti gli ammortamenti e le perdite per riduzione di valore, in conformità con quanto previsto dallo IAS 16.

Criteri di cancellazione

Un'immobilizzazione materiale è eliminata dallo stato patrimoniale al momento della sua dismissione o quando il bene è permanentemente ritirato dall'uso e dalla sua dismissione non sono attesi benefici economici.

Criteri di rilevazione delle componenti reddituali

Gli ammortamenti delle attività materiali valutate al costo, ad eccezione dei beni in rimanenza, sono rilevati a conto economico alla voce 180 "Rettifiche/riprese di valore nette su attività materiali".

Nel primo esercizio l'ammortamento è rilevato proporzionalmente al periodo di effettiva disponibilità all'uso del bene. Per i beni ceduti e/o dismessi nel corso dell'esercizio, l'ammortamento è calcolato su base giornaliera fino alla data di cessione e/o dismissione.

In presenza di indicazioni che dimostrano una potenziale perdita per riduzione di valore di un elemento delle attività materiali, si procede al confronto tra il valore contabile e il valore recuperabile, quest'ultimo pari al maggiore tra il valore d'uso, inteso come valore attuale dei flussi futuri originati dal cespite, e il *fair value* al netto dei costi di dismissione; viene rilevata a conto economico la eventuale differenza negativa tra il valore di carico e il valore recuperabile. Se i motivi che avevano comportato una rettifica di valore vengono meno, si registra a conto economico una ripresa di valore fino a concorrenza del valore che l'attività avrebbe avuto, al netto degli ammortamenti, in assenza di precedenti perdite per riduzione di valore.

Le plusvalenze e le minusvalenze derivanti dallo smobilizzo o dalla dismissione delle attività materiali sono determinate come differenza tra il corrispettivo netto di cessione e il valore contabile del bene; esse sono rilevate nel conto economico alla stessa data in cui sono eliminate dalla contabilità, in corrispondenza della voce 250 "Utili (Perdite) da cessione di investimenti".

7 - Attività immateriali

Criteri di classificazione

Le attività immateriali sono iscritte come tali se sono identificabili e trovano origine in diritti legali o contrattuali. Esse includono il *software* applicativo.

Per ciò che riguarda i diritti d'uso relativi a contratti di *leasing* che hanno ad oggetto attività immateriali non si è proceduto alla rilevazione degli stessi, in quanto la rilevazione è da considerarsi facoltativa ai sensi dell'IFRS 16.

Criteri di iscrizione

Le attività immateriali sono iscritte nello stato patrimoniale al costo, rettificato per eventuali oneri accessori solo se è probabile che i futuri benefici economici attribuibili all'attività si realizzino e se il costo dell'attività stessa può essere determinato attendibilmente. In caso contrario il costo dell'attività immateriale è rilevato a conto economico nell'esercizio in cui è stato sostenuto.

Con riferimento alle attività immateriali generate internamente ed in particolare i *software*, l'iscrizione in bilancio è subordinata alla verifica delle condizioni sopra riportate, unitamente alla distinzione tra attività di ricerca ed attività di sviluppo poste in essere per la generazione dell'attività. Infatti, i costi connessi all'attività di ricerca non possono essere capitalizzati in quanto non è dimostrabile la generazione di probabili benefici economici futuri.

Tra le attività immateriali possono essere iscritti gli avviamenti generati nell'ambito di operazioni di aggregazione aziendale. Tali avviamenti sono iscritti ad un valore pari alla differenza positiva tra il costo di acquisto della aggregazione aziendale (prezzo di trasferimento) e il *fair value* degli elementi patrimoniali acquisiti, se tale differenza positiva rappresenta capacità reddituali future. Gli avviamenti relativi ad operazioni di

aggregazione aziendale avvenute precedentemente alla data di transizione agli IFRS sono valutati sulla base del costo storico e rappresentano il medesimo valore iscritto secondo i principi contabili italiani.

Criteri di valutazione

Dopo la rilevazione iniziale, le attività immateriali a vita “definita” sono iscritte al costo, al netto dell'ammontare complessivo degli ammortamenti e delle perdite di valore cumulate. Il processo di ammortamento inizia quando l'attività è disponibile per l'uso, ovvero quando si trova nel luogo e nelle condizioni adatte per poter operare nel modo stabilito e cessa nel momento in cui l'attività è eliminata contabilmente. L'ammortamento è effettuato a quote costanti, di modo da riflettere l'utilizzo pluriennale dell'attività in base alla vita utile stimata, che per il *software* applicativo non supera i 5 anni.

Gli avviamenti non subiscono ammortamenti e sono sottoposti a *test di impairment* a ogni data di bilancio o relazione infrannuale.

Criteri di cancellazione

Le attività immateriali sono stornate contabilmente al momento della dismissione e qualora non siano attesi benefici economici futuri dall'utilizzo o dalla dismissione delle stesse.

Criteri di rilevazione delle componenti reddituali

Gli ammortamenti sono registrati a conto economico, in corrispondenza della voce 190 “Rettifiche/riprese di valore nette su attività immateriali”, al pari delle rettifiche e riprese di valore per deterioramento. Se vengono meno i motivi che avevano comportato una rettifica di valore su elementi delle attività immateriali diverse dall'avviamento, si registra a conto economico una ripresa di valore, che non può superare il valore che l'attività avrebbe avuto, al netto degli ammortamenti calcolati in assenza di precedenti perdite per riduzione di valore.

Le rettifiche di valore sugli avviamenti invece vengono rilevate a conto economico nella voce 240 “Rettifiche di valore dell'avviamento”. Non è ammessa la contabilizzazione di riprese di valore degli avviamenti precedentemente svalutati.

Per ciò che riguarda le plusvalenze e le minusvalenze derivanti dallo smobilizzo o dalla dismissione di un'attività immateriale, sono determinate come differenza tra il corrispettivo netto di cessione e il valore contabile del bene ed iscritte al conto economico e sono rilevate nella voce 250 “Utili (Perdite) da cessione di investimenti”.

8 - Attività e passività non correnti e gruppi di attività/passività in via di dismissione

Criteri di classificazione

Le attività non correnti e i gruppi in dismissione e le passività associate sono classificati come posseduti per la vendita se il loro valore contabile sarà recuperato principalmente con un'operazione di vendita anziché tramite il loro uso continuativo. Si considera rispettata questa condizione solo quando la vendita è altamente probabile e l'attività o il gruppo in dismissione è disponibile per una vendita immediata nelle sue attuali condizioni. La Banca deve essersi impegnato alla vendita, il cui completamento dovrebbe essere previsto entro un anno dalla data della classificazione.

Nella voce sono classificati gli immobili ottenuti tramite escussione di garanzie al ricorrere delle seguenti condizioni:

- l'attività è disponibile per la vendita immediata nella sua condizione attuale, soggetta a condizioni che sono d'uso e consuetudine per la vendita della specifica tipologia di attività;
- la vendita è altamente probabile. In particolare, gli organi aziendali hanno assunto un programma individuale per la dismissione dell'attività e sono state avviate le iniziative per individuare un acquirente e completare il programma di vendita. Inoltre, l'attività è attivamente scambiata sul mercato ed offerta in vendita a un prezzo ragionevole rispetto al proprio *fair value* corrente. Infine, il completamento della vendita è previsto entro un anno dalla data della classificazione (a meno del verificarsi delle condizioni previste dall'IFRS 5) e le azioni richieste per completare il programma di vendita attestano l'improbabilità che il programma possa essere significativamente modificato o annullato.

Criteri di iscrizione

Le attività non correnti e i gruppi in dismissione classificati come posseduti per la vendita devono essere valutati al minore tra il valore contabile (o di carico) e il loro *fair value* al netto dei costi di vendita ad eccezione delle attività per cui l'IFRS 5 dispone che debbano essere applicati i criteri di valutazione del principio contabile di pertinenza (ad esempio le attività finanziarie rientranti nell'ambito di applicazione del IFRS 9).

Criteria di valutazione e di rilevazione delle componenti reddituali

In seguito alla classificazione nella suddetta categoria tali attività sono valutate al minore tra il loro valore contabile ed il relativo *fair value*, al netto dei costi di vendita, ad eccezione delle attività per cui l'IFRS 5 dispone che debbano essere applicati i criteri di valutazione del principio contabile di pertinenza (ad esempio le attività finanziarie rientranti nell'ambito di applicazione dell'IFRS 9). Nelle ipotesi in cui i beni in dismissione siano ammortizzabili, a decorrere dal momento di classificazione tra le attività non correnti in via di dismissione, l'eventuale processo di ammortamento viene interrotto. Le attività non correnti e i gruppi in dismissione, nonché le "attività operative cessate", e le connesse passività sono esposte in specifiche voci dell'attivo (110 "Attività non correnti e i gruppi di attività in via di dismissione") e del passivo (70 "Passività associate ad attività in via di dismissione").

I risultati delle valutazioni, i proventi, gli oneri e gli utili/perdite da realizzo (al netto dell'effetto fiscale) delle "attività operative cessate" affluiscono alla pertinente voce di conto economico 290 "Utile (perdita) delle attività operative cessate al netto delle imposte". Gli utili e le perdite riconducibili a singole attività in via di dismissione sono iscritti nella voce più idonea di conto economico.

Criteria di cancellazione

Le attività ed i gruppi di attività non correnti in via di dismissione sono eliminati dallo stato patrimoniale dal momento della dismissione.

9 - Fiscalità corrente e differita

Criteria di classificazione

Le imposte sul reddito, calcolate nel rispetto delle legislazioni fiscali nazionali, sono contabilizzate come costo in base al criterio della competenza economica, coerentemente con le modalità di rilevazione in bilancio dei costi e ricavi che le hanno generate. Esse rappresentano pertanto il saldo della fiscalità corrente e differita relativa al reddito dell'esercizio. Le Attività e Passività fiscali correnti accolgono il saldo netto delle posizioni fiscali delle società del Gruppo nei confronti delle amministrazioni finanziarie italiana ed estere. In particolare, tali poste accolgono il saldo netto tra le Passività fiscali correnti dell'esercizio, calcolate in base ad una prudenziale previsione dell'onere tributario dovuto per l'esercizio, determinato in base alle norme tributarie in vigore, e le attività fiscali correnti rappresentate dagli acconti e dagli altri crediti d'imposta per ritenute d'acconto subite od altri crediti d'imposta di esercizi precedenti per i quali le società del Gruppo hanno richiesto la compensazione con imposte di esercizi successivi. Le Attività fiscali correnti accolgono altresì i crediti d'imposta per i quali le società del Gruppo hanno richiesto il rimborso alle autorità fiscali competenti.

La fiscalità differita viene determinata in base al criterio del cosiddetto *balance sheet liability method*, tenuto conto dell'effetto fiscale connesso alle differenze temporanee tra il valore contabile delle attività e passività ed il loro valore fiscale che determineranno importi imponibili o deducibili nei futuri periodi. A tali fini, si intendono "differenze temporanee tassabili" quelle che nei periodi futuri determineranno importi imponibili e "differenze temporanee deducibili" quelle che negli esercizi futuri determineranno importi deducibili. Le imposte differite sono rilevate su tutte le differenze temporanee tassabili, con le seguenti eccezioni i) le imposte differite passive derivano dalla rilevazione iniziale dell'avviamento o ii) di un'attività o passività in una transazione che non rappresenta un'aggregazione aziendale e, al tempo della transazione stessa, non influenza né il risultato di bilancio né il risultato fiscale.

Le imposte anticipate sono rilevate a fronte di tutte le differenze temporanee deducibili, dei crediti e delle perdite fiscali non utilizzate e riportabili a nuovo, nella misura in cui, come anzidetto, sia probabile che saranno disponibili sufficienti imponibili fiscali futuri, che possano consentire l'utilizzo delle differenze temporanee deducibili e dei crediti e delle perdite fiscali riportati a nuovo, eccetto i casi in cui l'imposta differita attiva collegata alle differenze temporanee deducibili deriva dalla rilevazione iniziale di un'attività o passività in una transazione che non rappresenta un'aggregazione aziendale e, al tempo della transazione stessa, non influisce né sul risultato di bilancio, né sul risultato fiscale.

La fiscalità differita viene calcolata, applicando le aliquote di imposizione stabilite dalle disposizioni di legge in vigore e quelle già emanate o sostanzialmente in vigore alla data di bilancio che si attende saranno applicate nell'esercizio in cui tali attività si realizzeranno o tali passività si estingueranno, alle differenze temporanee tassabili per cui esiste la probabilità di un effettivo sostenimento di imposte ed alle differenze temporanee deducibili per cui esiste una ragionevole certezza che vi siano redditi imponibili futuri al momento in cui si manifesterà la relativa deducibilità fiscale (c.d. *probability test*).

Le attività e passività per imposte correnti nonché le imposte anticipate e differite sono compensate in bilancio se, e solo se, esse sono relative a imposte sul reddito applicate dalla medesima giurisdizione fiscale e esiste un diritto legalmente esercitabile di compensare le attività fiscali correnti a fronte delle passività fiscali correnti.

Criteria di iscrizione e di valutazione

Qualora le Attività e Passività fiscali differite si riferiscano a componenti che hanno interessato il conto economico, la contropartita è rappresentata dalle imposte sul reddito.

Nei casi in cui le imposte anticipate e differite riguardino transazioni che hanno interessato direttamente il patrimonio netto senza influenzare

il conto economico (quali le rettifiche di prima applicazione degli IAS/IFRS, le valutazioni degli strumenti finanziari valutati al *fair value* con impatto sulla redditività complessiva o dei contratti derivati di copertura di flussi finanziari), le stesse vengono iscritte in contropartita al patrimonio netto, interessando le specifiche riserve quando previsto (es. riserve da valutazione).

La fiscalità latente sulle poste patrimoniali in sospensione d'imposta "tassabili in ogni caso di utilizzo" è iscritta in bilancio in riduzione del patrimonio netto. La fiscalità differita relativa alle rivalutazioni per conversione all'euro direttamente imputate a specifica Riserva ex art. 21 D. Lgs. 213/98 in sospensione d'imposta, viene iscritta in bilancio in riduzione della Riserva stessa. La fiscalità latente riferita alle poste patrimoniali in sospensione d'imposta "tassabili soltanto in ipotesi di distribuzione" non viene iscritta in bilancio, in quanto la consistenza delle riserve disponibili già assoggettate a tassazione consente di ritenere che non saranno effettuate operazioni che ne comportino la tassazione.

La fiscalità latente sulle componenti di patrimonio netto delle società consolidate non viene iscritta in bilancio qualora non si ritenga probabile il verificarsi dei presupposti per la relativa tassazione, e ciò anche in relazione alla natura durevole dell'investimento.

Le attività e le passività iscritte per imposte anticipate e differite vengono periodicamente valutate per tenere conto di eventuali modifiche normative o cambiamenti delle aliquote.

Criteri di rilevazione delle componenti reddituali

Le imposte sul reddito sono rilevate nel conto economico ad eccezione di quelle relative a voci addebitate od accreditate direttamente a patrimonio netto. Le imposte sul reddito correnti sono calcolate sulla base del risultato fiscale di periodo.

Nella determinazione delle imposte sul reddito si tiene conto di eventuali fattori di incertezza nel trattamento fiscale adottato, secondo quanto previsto dall'IFRIC 23.

I debiti e i crediti tributari per imposte correnti sono rilevati al valore che si prevede di pagare/recuperare alle/dalle autorità fiscali applicando le aliquote e la normativa fiscale vigenti. Le imposte sul reddito differite e anticipate sono calcolate sulle differenze temporanee tra i valori delle attività e delle passività iscritte in bilancio e i corrispondenti valori riconosciuti ai fini fiscali.

Criteri di cancellazione

Le attività fiscali anticipate e le passività fiscali differite sono cancellate nell'esercizio in cui:

- la differenza temporanea che le ha originate diventa imponibile con riferimento alle passività fiscali differite o deducibile con riferimento alle attività fiscali anticipate;
- la differenza temporanea che le ha originate perde rilevanza fiscale;
- limitatamente alle attività fiscali anticipate, dalla verifica condotta mediante il *probability test* previsto dallo IAS 12 si evidenzia l'insufficienza del reddito imponibile futuro.

10 - Fondi per rischi ed oneri

Fondi per rischi ed oneri a fronte di impegni e garanzie rilasciate

In tale sottovoce vengono iscritti i fondi stimati per rischio di credito rilevati a fronte degli impegni ad erogare fondi ed alle garanzie rilasciate, che rientrano nel perimetro di applicazione delle regole di calcolo della perdita attesa ai sensi dell'IFRS 9. In linea di principio sono adottate, per tali fattispecie, le medesime modalità di allocazione tra i tre stadi di rischio e di calcolo della perdita attesa esposte con riferimento alle attività finanziarie valutate al costo ammortizzato o al *fair value* con impatto sulla redditività complessiva.

Inoltre, rientrano in questa sottovoce anche i fondi per rischi ed oneri costituiti a fronte di altre tipologie di impegni e di garanzie rilasciate che, sulla base delle loro caratteristiche, non rientrano nel perimetro di applicazione dell'*impairment* ai sensi dell'IFRS 9.

Altri fondi per rischi ed oneri

Gli altri fondi per rischi ed oneri accolgono gli accantonamenti relativi ad obbligazioni legali o connessi a rapporti di lavoro oppure a contenziosi originati da un evento passato per i quali sia probabile l'esborso di risorse economiche per l'adempimento delle obbligazioni stesse e sia possibile effettuare una stima attendibile del relativo ammontare.

Nella voce sono inclusi anche i benefici a lungo termine ai dipendenti.

Criteri di iscrizione

La rilevazione di un accantonamento avviene se e solo se:

- vi è un'obbligazione in corso (legale o implicita) quale risultato di un evento passato;
- è probabile che per adempiere all'obbligazione si renderà necessario l'impiego di risorse atte a produrre benefici economici; e
- può essere effettuata una stima attendibile dell'importo derivante dall'adempimento dell'obbligazione.

Criteri di valutazione e di rilevazione delle componenti reddituali

Gli accantonamenti sono iscritti al valore rappresentativo della migliore stima dell'ammontare richiesto per estinguere l'obbligazione, ovvero per trasferirla a terzi alla data di chiusura dell'esercizio, e riflette rischi ed incertezze che inevitabilmente caratterizzano una pluralità di fatti e circostanze.

Quando l'effetto finanziario correlato al passare del tempo è significativo e le date di pagamento delle obbligazioni sono attendibilmente stimabili, l'accantonamento è oggetto di attualizzazione ai tassi di mercato correnti alla data di bilancio.

Gli accantonamenti sono oggetto di riesame ad ogni data di riferimento del bilancio e sono rettificati per riflettere la migliore stima dell'onere previsto per adempiere alle obbligazioni esistenti alla data di chiusura dell'esercizio. L'effetto del passare del tempo e quello relativo alla variazione dei tassi di interesse sono esposti a conto economico tra gli accantonamenti netti dell'esercizio.

Gli utili e le perdite attuariali vengono rilevati tutti immediatamente nel conto economico.

Criteri di cancellazione

Gli accantonamenti sono utilizzati solo a fronte degli oneri per i quali erano stati originariamente iscritti. Se non si ritiene più probabile che l'adempimento dell'obbligazione richiederà l'impiego di risorse, l'accantonamento viene stornato, tramite riattribuzione al conto economico.

11 - Passività finanziarie valutate al costo ammortizzato

Criteri di classificazione

Formano oggetto di rilevazione tra le passività finanziarie valutate al costo ammortizzato i debiti verso banche, i debiti verso clientela e i titoli in circolazione, ricomprendendo le diverse forme di provvista interbancaria e con clientela, le operazioni di pronti contro termine con obbligo di riacquisto a termine e la raccolta effettuata attraverso certificati di deposito, titoli obbligazionari ed altri strumenti di raccolta in circolazione, al netto degli eventuali ammontari riacquistati.

Sono inoltre inclusi i debiti iscritti dal locatario nell'ambito di operazioni di *leasing* (finanziario ed operativo) ai sensi dell'IFRS 16.

Criteri di iscrizione

La prima iscrizione è effettuata sulla base del *fair value* della passività, che è normalmente pari al valore incassato o al prezzo di emissione, aumentato/diminuito degli eventuali costi e proventi marginali direttamente attribuibili alla transazione e non rimborsati dalla controparte creditrice; sono esclusi i costi interni di carattere amministrativo.

Le passività finanziarie eventualmente emesse a condizioni diverse da quelle prevalenti sul mercato sono iscritte al *fair value*, utilizzando una stima, e la differenza rispetto al corrispettivo o valore di emissione è imputata a conto economico.

Criteri di valutazione e di rilevazione delle componenti reddituali

Successivamente alla iscrizione iniziale, le presenti voci sono valutate al costo ammortizzato con il metodo del tasso di interesse effettivo, ad esclusione delle passività a breve termine, che, ricorrendone i presupposti secondo il criterio generale della significatività e rilevanza, sono iscritte al valore incassato. Per i criteri di determinazione del costo ammortizzato, si rimanda al precedente paragrafo sulle attività valutate al costo ammortizzato.

Gli interessi passivi rilevati sulle passività in oggetto sono contabilizzati alla voce 20 "Interessi passivi ed oneri assimilati" del conto economico.

I debiti per *leasing* vengono rideterminati quando vi è una *lease modification* (e.g. una modifica del perimetro del contratto), che non è contabilizzata/considerata come contratto separato.

Oltre che a seguito di estinzione o scadenza, le passività finanziarie esposte nelle presenti voci sono cancellate dallo stato patrimoniale anche a seguito di riacquisto di titoli precedentemente emessi. In questo caso la differenza tra il valore contabile della passività e l'ammontare pagato

per acquistarla viene registrato a conto economico alla voce 100 “Utili (perdite) da cessione o riacquisto di: c) passività finanziarie”. Il ricollocamento sul mercato di titoli propri successivamente al loro riacquisto è considerato come una nuova emissione e pertanto comporta l'iscrizione al nuovo prezzo di collocamento, senza alcun effetto a conto economico.

Criteri di cancellazione

Una passività finanziaria viene cancellata quando l'obbligazione sottostante la passività è estinta, annullata ovvero onorata. Laddove una passività finanziaria esistente fosse sostituita da un'altra dello stesso prestatore, a condizioni sostanzialmente diverse, oppure le condizioni di una passività esistente venissero sostanzialmente modificate, tale scambio o modifica viene trattato come una cancellazione contabile della passività originale, accompagnata dalla rilevazione di una nuova passività, con iscrizione nel prospetto dell'utile/(perdita) d'esercizio di eventuali differenze tra i valori contabili.

12 – Passività finanziarie di negoziazione

Alla data di bilancio la Banca non ha operazioni in derivati con valore negativo.

13 - Passività finanziarie designate al fair value

Alla data di bilancio la Banca non ha passività finanziarie designate al *fair value* con contropartita nel conto economico.

14 - Operazioni in valuta

Criteri di classificazione

Tra le attività e le passività in valuta figurano quelle denominate esplicitamente in una valuta diversa dall'euro.

Criteri di iscrizione

Le operazioni in valuta estera sono registrate, al momento della rilevazione iniziale, in divisa di conto, applicando all'importo in valuta estera il tasso di cambio in vigore alla data dell'operazione.

Criteri di valutazione

Alla data di bilancio le poste in valuta estera vengono convertite al tasso di cambio in vigore alla stessa data.

Criteri di rilevazione delle componenti reddituali

Le differenze di cambio relative alle attività/passività finanziarie diverse da quelle designate al *fair value* e da quelle valutate obbligatoriamente al *fair value* con impatto a conto economico sono rilevate a conto economico nella voce 80 “Risultato netto delle attività di negoziazione”; le differenze di cambio relative, invece, alle due categorie dinanzi richiamate sono rilevate nella omonima voce di conto economico (110 “Risultato netto delle altre attività e passività finanziarie valutate al *fair value* con impatto a conto economico”); inoltre, se l'attività finanziaria è valutata al *fair value* con impatto sulla redditività complessiva, le differenze di cambio sono imputate alla pertinente riserva da valutazione.

Le differenze di cambio che derivano dal regolamento di elementi monetari o dalla conversione di elementi monetari a tassi diversi da quelli di conversione iniziali, o di conversione del bilancio precedente, sono rilevate nel conto economico del periodo in cui sorgono.

15 – Altre informazioni

Trattamento di fine rapporto del personale

La riforma della previdenza complementare di cui al Decreto legislativo 5 dicembre 2005, n° 252, ha determinato modifiche nelle modalità di rilevazione del TFR. Le quote di TFR maturate al 31 dicembre 2006 si configurano quale piano “a benefici definiti”, poiché è l'impresa che è obbligata a corrispondere al dipendente, nei casi previsti dalla legge, l'importo determinato ai sensi dell'art. 2120 del Codice Civile.

Per quanto riguarda, invece, le quote di TFR maturate dal 1° gennaio 2007 destinate alla previdenza complementare ed a quelle destinate al

fondo di tesoreria INPS, dette quote configurano un piano “a contribuzione definita”, poiché l’obbligazione dell’impresa nei confronti del dipendente cessa con il versamento delle quote al fondo.

In base a quanto precede, dal 1° gennaio 2007 la Banca:

- continua a rilevare l’obbligazione per le quote maturate al 31 dicembre 2006 secondo le regole dei piani a benefici definiti cioè con il criterio del “*projected unit credit method*”, valutando l’obbligazione per i benefici maturati dai dipendenti attraverso l’utilizzo di tecniche attuariali quindi proiettando al futuro l’importo da pagare al momento della risoluzione del rapporto di lavoro e procedendo successivamente alla sua attualizzazione per la quota parte maturata. A tale fine il “*projected unit credit method*” considera ogni singolo periodo di servizio come originatore di una unità addizionale di TFR da utilizzarsi per costruire l’obbligazione finale proiettando gli esborsi futuri sulla base di analisi storico statistiche e della curva demografica e attualizzando tali flussi sulla base di un tasso di interesse di mercato. L’ammontare totale degli utili e delle perdite attuariali è contabilizzato, conformemente a quanto previsto dallo IAS 19, a patrimonio netto mentre la componente degli interessi passivi della variazione dell’obbligazione per benefici definiti nel conto economico;
- rileva l’obbligazione per le quote che maturano dal 1° gennaio 2007, dovute alla previdenza complementare o al fondo di tesoreria INPS, sulla base dei contributi dovuti in ogni periodo, configurando un “piano a contribuzione definita” a fronte delle prestazioni di lavoro dipendente e in contropartita il conto economico. In particolare, tale trattamento decorre, nel caso di TFR destinato alla previdenza complementare, dal momento della scelta oppure, nel caso in cui il dipendente non eserciti alcuna opzione, dal 1° luglio 2007.

Riconoscimento dei ricavi

I ricavi sono contabilizzati nel momento in cui vengono realizzati o, comunque, nel caso di vendita di beni o servizi, in funzione del grado di soddisfacimento dell’obbligazione di fare, come meglio specificata di seguito.

In generale:

- gli interessi sono riconosciuti *pro-rata temporis* sulla base del tasso di interesse contrattuale o di quello effettivo nel caso di applicazione del costo ammortizzato;
- gli interessi di mora, eventualmente previsti, sono contabilizzati a Conto economico solo al momento del loro effettivo incasso;
- i dividendi sono rilevati a conto economico nel momento in cui ne viene deliberata la distribuzione;
- le commissioni per ricavi da servizi sono riconosciute in funzione dell’effettiva prestazione a favore di un cliente, come meglio specificato di seguito;
- i ricavi derivanti dal collocamento di strumenti finanziari di raccolta e determinati dalla differenza tra il prezzo della transazione ed il *fair value* dello strumento, vengono riconosciuti al Conto economico in sede di rilevazione dell’operazione se il *fair value* è determinabile con riferimento a parametri o transazioni recenti osservabili sullo stesso mercato nel quale lo strumento è negoziato. Qualora questi valori non siano agevolmente riscontrabili o essi presentino una ridotta liquidità, lo strumento finanziario viene iscritto per un importo pari al prezzo della transazione, depurato del margine commerciale; la differenza rispetto al *fair value* affluisce al conto economico lungo la durata dell’operazione attraverso una progressiva riduzione, nel modello valutativo, del fattore correttivo connesso con la ridotta liquidità dello strumento;
- i ricavi derivanti dalla vendita di attività non finanziarie sono rilevati nel momento del soddisfacimento della *performance obligation* mediante il trasferimento dell’attività, ossia quando il cliente ne ottiene il controllo.

In applicazione del IFRS 15 sono seguiti i seguenti passi per il riconoscimento dei ricavi provenienti dai contratti con i clienti:

- individuazione ed analisi approfondita del contratto sottoscritto con il cliente per identificare la tipologia di ricavo. In alcuni casi specifici è richiesto di combinare/aggiungere più contratti e contabilizzarli come un contratto unico;
- identificazione delle specifiche obbligazioni di adempimento derivanti dal contratto. Se i beni/servizi da trasferire sono distinti, si qualificano quali “*performance obligations*” e sono contabilizzate separatamente;
- determinazione del prezzo della transazione, considerando tutti gli adempimenti richiesti dal contratto. Tale prezzo può avere un importo fisso, ma talvolta può includere componenti variabili o non monetarie;
- allocazione del prezzo della transazione in base all’individuazione degli elementi acquisiti. Il prezzo della transazione è ripartito tra le diverse “*performance obligations*” sulla base dei prezzi di vendita di ogni distinto bene o servizio prestato contrattualmente. In caso di impossibilità di determinare il prezzo di vendita stand-alone, occorrerà procedere con una stima. La valutazione deve essere effettuata alla data di inizio del contratto (*inception date*);
- riconoscimento del ricavo nel momento del soddisfacimento della “*performance obligation*”. Il riconoscimento del ricavo avviene a seguito della soddisfazione della “*performance obligation*” nei confronti del cliente, ossia quando quest’ultimo ottiene il controllo di quel bene o servizio. Alcuni ricavi sono riconosciuti in un determinato momento, altri maturano invece nel corso del tempo. È

pertanto necessario individuare il momento in cui la *performance obligation* è soddisfatta. Nel caso di “*performance obligations*” soddisfatte durante un arco temporale, i ricavi vengono riconosciuti durante l'arco temporale di riferimento, selezionando un metodo appropriato per misurare i progressi compiuti rispetto al completo soddisfacimento della “*performance obligation*”.

Ratei e risconti

I ratei ed i risconti che accolgono oneri e proventi di competenza dell'esercizio maturati su attività e passività sono iscritti in bilancio a rettifica delle attività e passività a cui si riferiscono. In assenza di rapporti cui ricondurli, sono rappresentati tra le “Altre attività” (voce 120 dell'attivo) o “Altre passività” (voce 80 del passivo).

Spese per migliorie su beni di terzi

Gli oneri di ristrutturazione di immobili di terzi privi di autonoma funzionalità ed utilizzabilità sono convenzionalmente classificati in bilancio tra le altre attività; i relativi ammortamenti, effettuati lungo la vita utile associata al diritto d'uso dell'immobile, sono esposti in bilancio tra gli altri oneri di gestione.

Modalità di determinazione del costo ammortizzato

Il costo ammortizzato è applicato alle attività e passività finanziarie valutate al costo ammortizzato e alle attività finanziarie valutate al *fair value* con impatto sulla redditività complessiva relativamente alle componenti reddituali.

Il costo ammortizzato di una attività o passività finanziaria è il valore a cui è stata misurata all'iscrizione iniziale, al netto dei rimborsi di capitale, accresciuto o diminuito dell'ammortamento complessivo, determinato in applicazione del metodo dell'interesse effettivo, delle differenze tra valore iniziale e quello a scadenza ed al netto di qualsiasi perdita di valore.

Il tasso di interesse effettivo è il tasso che eguaglia il valore attuale di una attività o passività finanziaria al flusso contrattuale dei pagamenti futuri o ricevuti sino alla scadenza o alla successiva data di rideterminazione del tasso.

Per gli strumenti a tasso fisso o a tasso fisso per periodi temporali, i flussi di cassa futuri vengono determinati in base al tasso di interesse noto durante la vita dello strumento. Per le attività o passività finanziarie a tasso variabile, la determinazione dei flussi di cassa futuri è effettuata sulla base dell'ultimo tasso noto. Ad ogni data di revisione del prezzo, si procede al ricalcolo del piano di ammortamento residuo e del tasso di rendimento effettivo sulla vita utile residua dello strumento finanziario, vale a dire sino alla data di scadenza.

Per le attività finanziarie acquistate o originate deteriorate (c.d. “POCI”), si calcola il tasso di interesse effettivo corretto per il rischio di credito, attualizzando i flussi di cassa futuri stimati lungo la vita attesa dell'attività finanziaria, tenendo conto di tutti i termini contrattuali della stessa (es. pagamento anticipato, opzioni *call*, ecc...), nonché le perdite attese su crediti.

Le attività e passività finanziarie negoziate a condizioni di mercato sono inizialmente rilevate al loro *fair value*, che normalmente corrisponde all'ammontare pagato od erogato comprensivo dei costi di transazione e delle commissioni direttamente imputabili: sono considerati costi di transazione i costi ed i proventi marginali interni attribuibili al momento di rilevazione iniziale dello strumento e non recuperabili sulla clientela.

Tali componenti accessorie, che devono essere riconducibili alla singola attività o passività, incidono sul rendimento effettivo e rendono il tasso di interesse effettivo diverso dal tasso di interesse contrattuale: sono esclusi pertanto i costi ed i proventi riferibili indistintamente a più operazioni e le componenti correlate che possono essere oggetto di rilevazione durante la vita dello strumento finanziario. Inoltre, non sono considerati nel calcolo del costo ammortizzato i costi che il Gruppo dovrebbe sostenere indipendentemente dalla operazione, quali i costi amministrativi, di cancelleria, di comunicazione.

Modalità di determinazione delle perdite di valore

Attività finanziarie

La Banca determina, ad ogni data di bilancio, se vi sia o meno un'obiettiva evidenza che un'attività finanziaria o un gruppo di attività finanziarie abbia subito un significativo incremento del rischio di credito rispetto al momento della rilevazione iniziale e definisce una metodologia per il calcolo della perdita attesa (ECL) e dei relativi parametri di rischio necessari alla determinazione della stessa: Probabilità di Default (PD), *Loss Given Default* (LGD) e *Exposure At Default* (EAD).

La metodologia di *staging* prevede di allocare ciascun rapporto/tranche (crediti e titoli) nei tre distinti stadi di rischio (*stage*) sulla base di quanto di seguito riportato:

- *stage 1*: rientrano in tale *stage* i rapporti/*tranche* di nuova erogazione e i rapporti relativi a controparti classificate in *bonis* che alla data di *reporting* presentano una PD minore o uguale ad una determinata soglia (criterio della c.d. *low credit risk exemption*), ovvero che non abbiano subito un significativo incremento del rischio di credito rispetto a quello misurato al momento dell'erogazione o dell'acquisto; su tali posizioni la perdita attesa viene misurata su un orizzonte temporale di un anno;

- *stage 2*: rientrano in tale *stage* tutti i rapporti/*tranche* in *bonis* che alla data di reporting simultaneamente:
 - presentino una PD maggiore della citata identificata per la *low credit risk exemption*;
 - facciano registrare un aumento significativo del rischio di credito rispetto alla data di erogazione;

in assenza di un rating/PD alla reporting date, in linea generale, l'esposizione viene allocata in *stage 2* (fermi restando ulteriori criteri specificamente adottati per la gestione di particolari fattispecie di portafogli/posizioni non coperti dall'utilizzo di un modello di rating interno); su tali posizioni la perdita attesa viene misurata su un orizzonte temporale che copre l'intera vita dello strumento finanziario;

- *stage 3*: rientrano tutti i rapporti/*tranche* associati a crediti/titoli in *default* per i quali la perdita è calcolata come differenza fra i flussi di cassa contrattuali e i flussi di cassa attesi, scontati all'effettivo tasso del rapporto (c.d. perdita attesa *lifetime*), di fatto in continuità con quanto previsto dal precedente principio contabile.

Si fa presente inoltre che è definito un c.d. *grace period*, in base al quale le esposizioni di nuova erogazione vengono convenzionalmente classificate stabilmente in *stage 1* per i primi 3 mesi di vita del rapporto, a meno che non derivino da misure di forbearance.

Inoltre, con l'obiettivo di ridurre la volatilità delle allocazioni delle esposizioni (crediti e titoli) nei diversi *stage* di appartenenza, i meccanismi di trasferimento delle esposizioni tra *stage* contemplano un c.d. *probation period* di 3 mesi (periodo di permanenza minimo), definito secondo quanto di seguito riportato:

- un'esposizione allocata in *Stage 2* può essere trasferita in *Stage 1*, qualora alla data di reporting sussistano le condizioni per l'allocazione in *Stage 1* e siano trascorsi almeno 3 mesi continuativi dal venir meno dei criteri che ne hanno determinato l'allocazione in *Stage 2*;
- il rientro in *bonis* di un'esposizione precedentemente allocata in *Stage 3* prevede l'allocazione diretta in *Stage 2* per almeno i 3 mesi successivi al rientro in *bonis*, a meno che non si verifichino criteri per la riallocazione in *Stage 3*.

Qualora all'interno del periodo in cui risulta attivo il *Probation period*, per una posizione si attivi almeno uno dei criteri di classificazione in *stage 2*, il *Probation period* decorre nuovamente dal mese in cui per tale rapporto non si attivano più i criteri che ne hanno determinato l'allocazione in *stage 2*.

Restano escluse dall'applicazione di tale criterio le esposizioni forborne performing per le quali risulta già attivo il *probation period* regolamentare di 24 mesi.

Con riferimento al portafoglio titoli, la metodologia funzionale all'allocazione dei rapporti performing negli *stage* si basa sui soli elementi quantitativi. Sebbene essi si sostanzino nella comparazione tra la PD/classe di rating alla data di origination e PD/classe di rating alla data di reporting, l'approccio utilizzato consiste nel ricorso estensivo alla *low credit risk exemption* ai fini dell'attribuzione degli *stage* di appartenenza dell'esposizione, pur in presenza di informazioni di misure di rischio di credito alla data di origination. In particolare, le *tranche* con rating migliore o uguale a quello associato all'*investment grade* alla data di reporting sono allocate in *stage 1*. Le *tranche* associate a titoli in *default* sono classificate in *stage 3*.

Per quanto concerne l'*Expected Credit Loss*, sono stati distinti i parametri di rischio necessari al calcolo della stessa, differenziando tra portafoglio titoli e portafoglio crediti.

Con riferimento al portafoglio titoli:

- Probabilità di *default* (PD): le PD a dodici mesi e le PD multiperiodali utilizzate sono sottoposte a condizionamenti *forward-looking*;
- *Loss Given Default* (LGD): le misure di LGD non condizionate sono le medesime sia per le esposizioni in *stage 1* che in *stage 2*. In particolare, si utilizza una misura di LGD non condizionata del 45%, successivamente sottoposta a condizionamenti *forward-looking*;
- *Exposure At Default* (EAD): ai fini della quantificazione della EAD associata ad ogni emissione di titolo viene generalmente utilizzato il valore lordo dell'esposizione alla *reporting date*.

Con riferimento al portafoglio crediti:

- Probabilità di *default* (PD): l'approccio definito dal Gruppo prevede:
 - l'utilizzo dei modelli di *rating* per la determinazione delle matrici di transizione basate sulle classi di *rating*, condizionate per incorporare l'effetto degli scenari macroeconomici *forward looking* ed utilizzate per l'ottenimento delle PD *lifetime*;
 - dove assente un modello di *rating*, di calcolare i tassi di *default* su base annuale, condizionate per includere scenari macroeconomici *forward looking* e utilizzati per l'ottenimento delle PD *lifetime*;
- *Loss Given Default* (LGD): l'approccio definito dal Gruppo per la stima della LGD, prevede la determinazione dei tassi di perdita storicamente registrati sulle posizioni deteriorate e l'applicazione del c.d. *danger rate*, condizionate agli scenari macroeconomici;

- **Exposure At Default (EAD):** l'approccio di stima della EAD si differenzia per tipologia di portafoglio, prodotto e per *stage* di appartenenza dell'esposizione.

Per il condizionamento dei parametri di rischio a scenari macroeconomici futuri, il Gruppo utilizza i c.d. moltiplicatori (o fattori di condizionamento macroeconomico) che, periodicamente aggiornati, consentono di ottenere previsioni di evoluzioni della rischiosità del portafoglio (PD) e delle perdite derivanti da default delle controparti debentrici (LGD), sulla base di un orizzonte temporale definito e sulla base di determinate variabili macroeconomiche di riferimento.

Ai fini dell'applicazione di tali moltiplicatori, il Gruppo associa a ciascuno scenario, in modo *judgemental*, una probabilità di accadimento. Le probabilità di accadimento di ciascuno scenario determinano il peso del relativo moltiplicatore nel calcolo del moltiplicatore medio associato ad ogni anno di calendario.

Con riferimento alle esposizioni classificate nello stage 3 (*credit-impaired assets*), pur in presenza di un sostanziale allineamento tra la definizione di "credito deteriorato" secondo lo IAS 39 e l'IFRS 9, sono state incorporate alcune peculiarità metodologiche nell'inclusione di informazioni di tipo *forward looking*, quali la considerazione di scenari alternativi di recupero. In particolare, sono stati considerati scenari di vendita degli attivi creditizi in connessione con possibili cessioni di quote del portafoglio deteriorato, in relazione agli obiettivi aziendali di riduzione degli asset non *performing* ai quali è stata attribuita una probabilità di realizzazione da considerarsi nell'ambito delle valutazioni complessive. Ne consegue che, per i crediti non *performing* aventi caratteristiche di cedibilità, al fine di determinare la complessiva perdita attesa delle esposizioni, allo scenario "ordinario" che ipotizza una strategia di recupero basata sull'incasso del credito attraverso azioni legali, realizzo delle garanzie etc., sono stati affiancati scenari che prevedono come strategia di recupero la vendita del credito.

Si rammenta che, con l'obiettivo di fattorizzare gli effetti della pandemia nel computo delle determinazioni delle perdite di valore, è stato considerato un c.d. Effetto Covid-19 nella determinazione delle stesse, con l'obiettivo di considerare gli effetti della crisi pandemica sia sulle previsioni macroeconomiche che concorrono alla determinazione della Expected Credit Loss che nel processo di allocazione in Stage di appartenenza delle esposizioni, mediante trattamenti specifici per il portafoglio soggetto a misure di sostegno all'economia.

Titoli di capitale e quote di OICR

I titoli di capitale e le quote in fondi comuni di investimento, indipendentemente dal portafoglio contabile di allocazione, non sono assoggettati al processo di *impairment* in quanto valutati al *fair value*.

Titoli di capitale e quote di OICR

I titoli di capitale e le quote in fondi comuni di investimento, indipendentemente dal portafoglio contabile di allocazione, non sono assoggettati al processo di *impairment* in quanto valutati al *fair value*.

Altre attività non finanziarie

Le attività materiali ed immateriali con vita utile definita sono soggette a *test di impairment* se esiste un'indicazione che il valore contabile del bene non può più essere recuperato. Il valore recuperabile viene determinato come il maggiore tra il *fair value* dell'attività materiale o immateriale al netto degli oneri di dismissione e il valore d'uso se determinabile.

Per quanto riguarda gli immobili, il *fair value* è prevalentemente determinato sulla base di una perizia redatta da un esterno indipendente.

Le attività immateriali rilevate a seguito di operazioni di acquisizione ed in applicazione del principio IFRS 3 ad ogni data di bilancio sono sottoposte ad un *test di impairment* al fine di verificare se esistono obiettive evidenze che l'attività possa aver subito una riduzione di valore.

Le attività immateriali a vita definita, in presenza di indicatori di *impairment*, vengono sottoposte ad un nuovo processo valutativo per verificare la recuperabilità dei valori iscritti in bilancio. Il valore recuperabile viene determinato sulla base del valore d'uso, ovvero del valore attuale, stimato attraverso l'utilizzo di un tasso rappresentativo del valore temporale del denaro e dei rischi specifici dell'attività, dei margini reddituali generati dai rapporti in essere alla data della valutazione lungo un orizzonte temporale esprimente la durata residua attesa degli stessi.

Le attività immateriali a vita indefinita, rappresentate dall'avviamento, non presentando flussi finanziari autonomi, sono annualmente sottoposte ad una verifica dell'adeguatezza del valore iscritto tra le attività con riferimento alla *Cash Generating Unit* (CGU) a cui i valori sono stati attribuiti in occasione delle operazioni di aggregazione aziendale. L'ammontare dell'eventuale riduzione di valore è determinato sulla base della differenza tra il valore contabile della CGU e il valore recuperabile della stessa rappresentato dal maggiore tra il *fair value*, al netto di eventuali costi di vendita, ed il valore d'uso.

Il valore contabile delle CGU deve essere determinato in maniera coerente con il criterio con cui è determinato il valore recuperabile della stessa. Nell'ottica di un'impresa bancaria non è possibile individuare i flussi generati da una CGU senza considerare i flussi derivanti da attività/passività finanziarie, posto che queste ultime integrano il *core business* aziendale. In altri termini, il valore recuperabile delle CGU è influenzato dai suddetti flussi e pertanto il valore contabile delle stesse deve essere determinato coerentemente al perimetro di stima del valore

recuperabile e deve, quindi, includere anche le attività/passività finanziarie. A tal fine, queste attività e passività devono essere opportunamente allocate alle CGU di riferimento.

Seguendo questa impostazione, il valore contabile delle CGU può essere determinato in termini di contributo al patrimonio netto consolidato inclusa la parte di pertinenza di terzi.

Il valore d'uso di una CGU è determinato attraverso la stima del valore attuale dei flussi finanziari futuri che si prevede possano essere generati dalla CGU, sulla base di criteri e modelli metodologici definiti dalla Capogruppo, in linea con le migliori prassi di mercato e riferimenti dottrinali. Tali flussi finanziari sono determinati utilizzando l'ultimo piano d'impresa pubblico disponibile ovvero, in mancanza, attraverso la formulazione di un piano previsionale interno da parte del management.

Normalmente il periodo di previsione analitico comprende un arco temporale massimo di tre anni. Il flusso dell'ultimo esercizio di previsione analitica viene proiettato in perpetuità, attraverso un appropriato tasso di crescita "g" ai fini del cosiddetto "terminal value".

Nella determinazione del valore d'uso i flussi finanziari devono essere attualizzati ad un tasso che rifletta le valutazioni correnti del valore temporale del denaro e dei rischi specifici dell'attività. In particolare, i tassi di attualizzazione utilizzati incorporano i valori correnti di mercato con riferimento alla componente *risk free* e premi per il rischio correlati alla componente azionaria osservati su un arco temporale sufficientemente ampio per riflettere condizioni di mercato e cicli economici differenziati.

Con riferimento specifico ai diritti d'uso rilevati in conformità all'IFRS 16, le indicazioni che l'attività possa aver subito una perdita di valore possono provenire sia da fattori interni (deterioramento, obsolescenza, etc.), sia da fattori esterni (valore di mercato, cambiamenti tecnologici, etc). Il mancato esercizio di un diritto d'uso o la rilocazione del bene sottostante, sono considerati potenziali indicatori di *impairment* del diritto d'uso iscritto.

Modalità di determinazione del fair value

Il *fair value* è l'ammontare al quale un'attività (o una passività) può essere scambiata a condizioni di mercato tra controparti consapevoli ed esperte non soggette ad alcuna costrizione. Nella definizione di *fair value* è fondamentale la presunzione che un'entità sia pienamente operativa (rispetto del requisito della continuità aziendale) e non esistano né l'intenzione né la necessità di liquidare, ridurre sensibilmente l'attività o di intraprendere operazioni a condizioni sfavorevoli. In altri termini, il *fair value* non è l'importo che un'entità riceverebbe o pagherebbe in caso di un'operazione forzata, una liquidazione non volontaria o una vendita sottocosto. Il *fair value* riflette la qualità creditizia dello strumento in quanto incorpora il rischio di controparte.

Strumenti finanziari

Con riferimento alle modalità di determinazione del *fair value* degli strumenti finanziari si rinvia all'informativa descritta nel paragrafo A.4 – Informativa sul *fair value*.

Strumenti non finanziari

Per quanto concerne gli immobili di investimento si fa riferimento ad un valore determinato, prevalentemente attraverso perizie esterne, considerando operazioni a prezzi correnti in un mercato attivo per attività immobiliari similari, nella medesima localizzazione e condizione nonché soggette a condizioni simili per affitti ed altri contratti.

Garanzie finanziarie

Nell'ambito dell'ordinaria attività bancaria, la Banca concede garanzie di tipo finanziario, consistenti in lettere di credito, accettazioni e altre garanzie. Le commissioni attive percepite sulle garanzie rilasciate, al netto della quota rappresentativa del recupero dei costi sostenuti nel periodo di emissione, sono rilevate nel conto economico "pro-rata temporis" alla voce 40 "Commissioni attive" tenendo conto della durata e del valore residuo delle garanzie stesse.

Successivamente alla rilevazione iniziale, le garanzie finanziarie sono valutate al maggiore tra l'importo del fondo a copertura delle perdite determinato in conformità alla disciplina dell'*impairment* e l'importo rilevato inizialmente (*fair value*) dedotto (ove appropriato) l'ammontare cumulato dei proventi che la Banca ha contabilizzato in conformità all'IFRS 15 (risconto passivo).

Le eventuali perdite e rettifiche di valore registrate su tali garanzie sono ricondotte alla voce 170 "Accantonamenti netti ai fondi per rischi ed oneri: a) impegni e garanzie rilasciate" del conto economico. Le svalutazioni dovute al deterioramento delle garanzie rilasciate sono ricondotte alla voce "Fondi per rischi e oneri: a) impegni e garanzie rilasciate" del passivo di stato patrimoniale.

Le garanzie rilasciate costituiscono operazioni "fuori bilancio" e figurano nella Nota Integrativa tra le "Altre informazioni" della Parte B.

A.3 – INFORMATIVA SUI TRASFERIMENTI TRA PORTAFOGLI DI ATTIVITA' FINANZIARIE

Nell'esercizio e in quello precedente la Banca non ha effettuato alcuna riclassificazione di attività finanziarie tra i portafogli contabili e, pertanto, la presente informativa non viene fornita.

A.4 – INFORMATIVA SUL FAIR VALUE

INFORMATIVA DI NATURA QUALITATIVA

La presente sezione comprende la *disclosure* sul *fair value* degli strumenti finanziari così come richiesta dal principio contabile IFRS 13, in particolare dai paragrafi 91 e 92.

Il *fair value* è definito come il prezzo che si percepirebbe per la vendita di un'attività ovvero che si pagherebbe per il trasferimento di una passività in una regolare operazione tra operatori di mercato alla data di valutazione (c.d. *exit price*) sul mercato principale (o più vantaggioso), a prescindere se tale prezzo sia direttamente osservabile o stimato attraverso una tecnica di valutazione.

Le quotazioni in un mercato attivo costituiscono la migliore evidenza del *fair value* degli strumenti finanziari (Livello 1 della gerarchia del *fair value*). In assenza di un mercato attivo o laddove le quotazioni siano condizionate da transazioni forzate, il *fair value* è determinato attraverso le quotazioni di strumenti finanziari aventi caratteristiche analoghe (c.d. *input* di Livello 2 – *comparable approach*) o, in assenza anche di tale parametro, mediante l'utilizzo di tecniche valutative che utilizzano, per quanto possibile, *input* disponibili sul mercato (c.d. *input* di Livello 2 – *model valuation - Mark to Model*). Laddove i dati di mercato non siano reperibili è consentito l'utilizzo di *input* non desumibili dal mercato e alla cui definizione concorrono stime e previsioni di modello (c.d. *input* di Livello 3 – *model valuation - Mark to Model*).

Per gli strumenti finanziari valorizzati in bilancio al *fair value*, la Banca attribuisce la massima priorità ai prezzi quotati su mercati attivi e priorità più bassa all'utilizzo di *input* non osservabili, in quanto maggiormente discrezionali, in linea con la gerarchia di *fair value* sopra accennata e meglio descritta nel successivo paragrafo A.4.3. In particolare, è definito l'ordine di priorità, i criteri e le condizioni generali che determinano la scelta di una delle seguenti tecniche di valutazione:

- *Mark to Market*: metodo di valutazione coincidente con la classificazione al Livello 1 della gerarchia del *fair value*;
- *Comparable Approach*: metodo di valutazione basato sull'utilizzo di prezzi di strumenti simili rispetto a quello valutato il cui utilizzo implica una classificazione al Livello 2 della gerarchia del *fair value*;
- *Mark to Model*: metodo di valutazione legato all'applicazione di modelli di *pricing* i cui *input* determinano la classificazione al Livello 2 (in caso di utilizzo di soli *input* osservabili sul mercato) o al Livello 3 (in caso di utilizzo di almeno un *input* significativo non osservabile) della gerarchia del *fair value*.

Mark to Market

La classificazione al Livello 1 della gerarchia del *fair value* coincide con l'approccio *Mark to Market*. Affinché uno strumento sia classificato al Livello 1 della gerarchia del *fair value*, la sua valutazione deve essere unicamente basata su quotazioni non aggiustate presenti su un mercato attivo cui la Società può accedere al momento della valutazione (c.d. *input* di Livello 1).

Un prezzo quotato in un mercato attivo rappresenta l'evidenza più affidabile di *fair value* ed è utilizzato per la valutazione al *fair value* senza aggiustamenti.

Il concetto di mercato attivo è un concetto chiave per l'attribuzione del Livello 1 ad uno strumento finanziario; un mercato attivo è un mercato (oppure un *dealer*, un *broker*, un gruppo industriale, un servizio di *pricing* o un'agenzia di regolamentazione) in cui transazioni ordinarie riguardanti l'attività o la passività si verificano con frequenza e volumi sufficienti affinché informazioni sulla loro valutazione siano disponibili con regolarità. Da tale definizione risulta quindi che il concetto di mercato attivo è riconducibile al singolo strumento finanziario e non al mercato di riferimento ed è perciò necessario condurre *test* di significatività.

La definizione di "mercato attivo" è più ampia di quella di "mercato regolamentato": i mercati regolamentati sono infatti definiti come i mercati iscritti nell'elenco previsto dall'art. 63, comma 2, del Testo Unico della Finanza (TUF) e nella sezione speciale dello stesso elenco (cfr. art. 67, comma 1, del TUF). Questi mercati sono gestiti da società autorizzate dalla Consob che operano secondo le disposizioni dell'anzidetto Testo Unico e sotto la supervisione della Consob stessa.

Oltre ai mercati regolamentati esistono sistemi di scambi organizzati (Sistemi Multilaterali di Negoziazione e Internalizzatori Sistemati) definiti, ai sensi del D. Lgs. 58/98, come un "insieme di regole e strutture, tra cui strutture automatizzate, che rendono possibile lo scambio, su base continuativa o periodica, per raccogliere e trasmettere gli ordini per la negoziazione di strumenti finanziari e per soddisfare tali ordini, al fine della conclusione di contratti": sebbene normalmente gli strumenti finanziari quotati su tali mercati ricadano nella definizione di strumenti quotati in mercati attivi, possono riscontrarsi situazioni in cui strumenti ufficialmente quotati non sono liquidi a causa di scarsi volumi negoziati.

In tali casi, i prezzi quotati non possono considerarsi rappresentativi del *fair value* di uno strumento. In linea generale, i *Multilateral Trading Facilities* (MTF) possono essere considerati mercati attivi se sono caratterizzati dalla presenza di scambi continuativi e significativi e/o dalla presenza di quotazioni impegnative fornite dal *Market Maker*, tali da garantire la formazione di prezzi effettivamente rappresentativi del *fair value* dello strumento.

Ci sono, inoltre, strumenti finanziari quotati in mercati regolamentati di altre nazioni, quindi non regolamentati da Consob, i cui prezzi sono disponibili giornalmente. Questi prezzi sono considerati rappresentativi del *fair value* degli strumenti finanziari nella misura in cui rappresentano il risultato di una regolare negoziazione e non soltanto di offerte di acquisto o vendita. Infine, altri mercati, sebbene non regolamentati, possono essere considerati come mercati attivi (es. piattaforme come *Bloomberg* o *Markit*). I circuiti elettronici di negoziazione *Over The Counter* (OTC) sono considerati mercati attivi nella misura in cui le quotazioni fornite rappresentino effettivamente il prezzo cui avverrebbe una normale transazione; analogamente, le quotazioni dei *brokers* sono rappresentative del *fair value* se riflettono l'effettivo livello di prezzo dello strumento in un mercato liquido (se cioè non si tratta di prezzi indicativi, bensì di offerte vincolanti).

In definitiva, per poter considerare attivo il mercato di riferimento riveste particolare rilevanza la significatività del prezzo osservato sul mercato stesso e, per tale ragione, vengono impiegati i seguenti criteri di riferimento:

- *spread bid-ask*: differenza tra il prezzo al quale un intermediario si impegna a vendere i titoli (*ask*) e il prezzo al quale si impegna ad acquistarli (*bid*); maggiore è lo spread, minore è la liquidità del mercato e quindi la significatività del prezzo;
- ampiezza e profondità del *book* di negoziazione: il primo concetto fa riferimento alla presenza di proposte di dimensioni elevate, mentre con la profondità del *book* si intende l'esistenza di ordini sia in acquisto sia in vendita per numerosi livelli di prezzo;
- numero di contribuenti: numero di partecipanti al mercato che forniscono proposte di acquisto o vendita per un determinato strumento; maggiore è il numero di partecipanti attivi del mercato e maggiore sarà la significatività del prezzo;
- disponibilità di informativa sulle condizioni delle transazioni;
- volatilità delle quotazioni: presenza di prezzi giornalieri dello strumento superiori a un determinato range. Minore è la volatilità delle quotazioni, maggiore è la significatività del prezzo.

Comparable Approach

Come già osservato, nel caso di strumenti finanziari classificati al Livello 2, il *fair value* può essere determinato attraverso due approcci diversi: il cosiddetto *comparable approach*, che presuppone l'utilizzo di prezzi quotati su mercati attivi di attività o passività simili o prezzi di attività o passività identiche su mercati non attivi, e il *model valuation approach* (o *Mark to Model*) che prevede l'utilizzo di modelli di valutazioni basati su input osservabili relativi allo strumento stesso o a strumenti simili.

Nel caso del *Comparable Approach*, la valutazione si basa su prezzi di strumenti sostanzialmente simili in termini di fattori di rischio-rendimento, scadenza e altre condizioni di negoziabilità. Di seguito vengono indicati gli *input* di Livello 2 necessari per una valutazione attraverso il *Comparable Approach*:

- prezzi quotati su mercati attivi per attività o passività similari;
- prezzi quotati per lo strumento in analisi o per strumenti simili su mercati non attivi, vale a dire mercati caratterizzati da un esiguo (non significativo) numero di transazioni. I prezzi non sono correnti o variano in modo sostanziale nel tempo e tra i diversi *Market Maker* o, ancora, poca informazione è resa pubblica.

Nel caso esistano strumenti quotati che rispettino tutti i criteri di comparabilità identificati, la valutazione dello strumento di Livello 2 considerato corrisponde al prezzo quotato dello strumento simile, aggiustato eventualmente secondo fattori osservabili sul mercato.

Tuttavia, nel caso in cui non sussistano le condizioni per applicare il *Comparable Approach* direttamente, tale approccio può essere comunque utilizzato quale *input* nelle valutazioni *Mark to Model* di Livello 2.

Mark to Model

In assenza di prezzi quotati per lo strumento valutato o per strumenti similari, vengono adottati modelli valutativi. I modelli di valutazione utilizzati devono sempre massimizzare l'utilizzo di fattori di mercato; di conseguenza essi devono essere alimentati in maniera prioritaria da input osservabili sul mercato (ad esempio: tassi di interesse o curve di rendimento osservabili sui diversi *buckets*, volatilità, curve di credito, etc.).

In assenza di *input* direttamente o indirettamente osservabili o in caso questi si rivelino insufficienti per determinare il *fair value* di uno strumento, si deve ricorrere a *input* non osservabili sul mercato (stime ed assunzioni di natura discrezionale), con conseguente attribuzione della stima ottenuta al livello 3 della gerarchia del *fair value*.

Quindi, la tecnica di valutazione *Mark to Model* non determina una classificazione univoca all'interno della gerarchia del *fair value*: infatti, a seconda dell'osservabilità e della significatività degli *input* utilizzati nel modello valutativo, lo strumento valutato può essere assegnato al Livello 2 o al Livello 3.

A.4.1 LIVELLI DI FAIR VALUE 2 E 3: TECNICHE DI VALUTAZIONE E INPUT UTILIZZATI

Il Gruppo utilizza metodi di valutazione (*Mark to Model*) in linea con le metodologie generalmente accettate e utilizzate dal mercato. I modelli di valutazione includono tecniche basate sull'attualizzazione dei flussi di cassa futuri e sulla stima della volatilità e sono oggetto di revisione sia durante il loro sviluppo sia periodicamente, al fine di garantirne la piena coerenza con gli obiettivi della valutazione.

In particolare, in assenza di quotazioni su mercati attivi, si procede a valutare gli strumenti finanziari con le seguenti modalità:

- i titoli obbligazionari sono valutati mediante un modello di attualizzazione dei flussi di cassa attesi corretti per il rischio di credito dell'emittente (*Discounted Cash Flow model*). Gli input utilizzati sono le curve dei tassi di interesse e *credit spread* riferiti all'emittente;
- i titoli obbligazionari strutturati sono valutati mediante un modello di attualizzazione dei flussi di cassa attesi, che incorporano valutazioni derivanti da modelli di *option pricing*, corretti per il rischio di credito dell'emittente (*Discounted Cash Flow model*). Gli *input* utilizzati sono le curve dei tassi di interesse, *credit spread* riferiti all'emittente, superfici di volatilità e correlazione riferite al sottostante;
- i titoli di capitale sono valutati al *fair value* stimato mediante l'applicazione dei modelli applicati nella prassi valutativa, ovvero attraverso metodi patrimoniali, reddituali o misti o con riferimento a transazioni dirette sullo stesso titolo o su titoli simili osservate in un congruo arco temporale rispetto alla data di valutazione. Sono valutati al costo ove il loro valore contabile sia inferiore alle soglie di materialità fissate dal Gruppo sia a livello individuale che consolidato e nei casi in cui il costo rappresenti una stima attendibile del *fair value* (ad es. perché le più recenti informazioni per valutare il *fair value* non sono disponibili);
- gli impieghi a clientela a medio-lungo termine sono valutati sulla base di un processo *Mark to Model* utilizzando l'approccio dell'attualizzazione dei flussi di cassa generati dalla posizione (*Discounted Cash Flow*) ed eventuali altri modelli per la stima delle componenti opzionali.

A.4.2 PROCESSI E SENSIBILITÀ DELLE VALUTAZIONI

La Banca si avvale in parte delle analisi di *sensitivity* degli input non osservabili svolte dalla Capogruppo ed attuate attraverso uno *stress test* su tutti gli input non osservabili significativi per la valutazione delle diverse tipologie di strumenti finanziari; in base a tale *test* vengono determinate le potenziali variazioni di *fair value* per tipologia di strumento, imputabili a variazioni realistiche nella determinazione degli *input* non osservabili (tenendo conto di effetti di correlazione tra gli *input*).

A.4.3 GERARCHIA DEL FAIR VALUE

Sulla base delle indicazioni contenute nel principio contabile IFRS 13, tutte le valutazioni al *fair value* devono essere classificate all'interno di 3 livelli che discriminano il processo di valutazione sulla base delle caratteristiche e del grado di significatività degli input utilizzati:

- livello 1: quotazioni (senza aggiustamenti) rilevate su un mercato attivo. Il *fair value* è determinato direttamente dai prezzi di quotazione osservati su mercati attivi; in tale ambito uno strumento finanziario è considerato quotato in un mercato attivo se i prezzi sono prontamente e regolarmente disponibili e rappresentano effettive operazioni di mercato che avvengono regolarmente in normali contrattazioni in un mercato regolamentato o MTF;
- livello 2: input diversi dai prezzi quotati di cui al punto precedente, che sono osservabili direttamente (prezzi) o indirettamente (derivati dai prezzi) sul mercato. Il *fair value* è determinato in base a tecniche di valutazione che prevedono: a) il riferimento a valori di mercato indirettamente collegabili allo strumento da valutare e desunti da strumenti simili per caratteristiche di rischio ovvero quotati su mercati non attivi (*Comparable approach*); b) modelli valutativi che utilizzano input osservabili sul mercato;
- livello 3: input che non sono basati su dati di mercato osservabili. Il *fair value* è determinato sulla base di modelli valutativi che utilizzano input non osservabili sul mercato il cui contributo alla stima del *fair value* sia ritenuto significativo, ovvero quotazioni non impegnative fornite da *infoprovider* (*Mark to Model approach*).

Sono di norma ritenuti di "Livello 1":

- le azioni, i titoli di debito e le quote di O.I.C.R. quotati su mercati regolamentati. Le quote di O.I.C.R. comprendono i fondi comuni di investimento (OICVM, FIA e FIA riservati), le SICAV/SICAF e gli ETP (*Exchange Traded Product*);
- i titoli di debito quotati su *Multilateral Trading Facilities (MTF)* che dispongono dei "requisiti specifici per i sistemi multilaterali di negoziazione" declinati dalla Direttiva MiFID II;
- i titoli di debito il cui *fair value* si ragguaglia alle quotazioni fornite dai *broker/market maker* non rettificata e provenienti da un mercato attivo per uno strumento identico ed eseguibile al livello dichiarato;
- le quote di O.I.C.R. le cui valutazioni (NAV) sono fornite direttamente dal Gestore;

- gli strumenti finanziari derivati quotati (*listed*) e le passività finanziarie emesse il cui *fair value* corrisponde, alla data di valutazione, al prezzo quotato in un mercato attivo.

Sono invece di norma considerati di “Livello 2”:

- i titoli di debito emessi da emittenti di valenza nazionale e internazionale, non quotati su di un mercato attivo e valutati attraverso approcci che fanno ricorso in via prevalente ad *input* osservabili di mercato;
- i titoli di debito il cui *fair value* si ragguaglia alle quotazioni fornite dai *broker/market maker* determinate con un modello valutativo basato su dati di *input* osservabili di mercato;
- i derivati finanziari OTC (Over the Counter) conclusi con controparti istituzionali e valutati in via prevalente attraverso dati osservabili di mercato;
- le quote di O.I.C.R. le cui quotazioni sono fornite dall'ente emittente (cosiddetto “*soft NAV*”);
- polizze assicurative e buoni fruttiferi postali il cui *fair value* è approssimato, rispettivamente dal valore di riscatto e di rimborso che, ai sensi della normativa vigente, rappresenta l'*exit price* degli strumenti indicati.

Infine, sono classificati di “Livello 3”:

- i titoli di debito non quotati su di un mercato attivo e valutati attraverso approcci che fanno ricorso in via prevalente ad *input* non osservabili;
- i titoli di debito il cui *fair value* si ragguaglia alle quotazioni fornite dai *broker/market maker* determinate con un modello valutativo basato su dati di *input* non osservabili;
- i titoli di capitale e le passività finanziarie emesse per le quali non esistono, alla data di valutazione, prezzi quotati sui mercati attivi e che sono valutati in via prevalente secondo una tecnica basata su dati non osservabili di mercato;
- i derivati finanziari OTC (Over the Counter) conclusi con controparti istituzionali, la cui valutazione avviene sulla base di modelli di *pricing* del tutto analoghi a quelli utilizzati per le valutazioni di Livello 2 e dai quali si differenziano per il grado di osservabilità dei dati di *input* utilizzati nelle tecniche di *pricing*;
- gli strumenti finanziari derivati stipulati con la clientela per cui la quota di aggiustamento del *fair value* che tiene conto del rischio di inadempimento è significativa rispetto al valore complessivo dello strumento finanziario;
- le quote dei Fondi comuni di investimento acquisite in contropartita alla cessione pro-soluto di crediti *unlikely-to-pay*, nell'ambito di operazioni *multi-originator* di vendita di portafogli composti da crediti deteriorati.

In linea generale i trasferimenti di strumenti finanziari tra il Livello 1 e il Livello 2 di gerarchia del FV avvengono solamente in caso di evoluzioni del mercato di riferimento nel periodo considerato; ad esempio, qualora un mercato, precedentemente considerato attivo, non soddisfi più le condizioni minime per essere ancora considerato attivo, lo strumento verrà declassato o, nel caso opposto, lo strumento verrà innalzato al livello superiore.

A.4.4 ALTRE INFORMAZIONI

Le fattispecie previste ai paragrafi 48, 93 lettera (i) e 96 dell'IFRS 13 non risultano applicabili al presente bilancio in quanto non sono gestiti gruppi di attività e passività finanziarie sulla base della relativa esposizione netta a un particolare rischio (o rischi) di mercato, oppure al rischio di credito di una particolare controparte e il massimo e miglior utilizzo di un'attività non finanziaria non differisce dal suo utilizzo corrente.

INFORMATIVA DI NATURA QUANTITATIVA

A.4.5 GERARCHIA DEL FAIR VALUE

A.4.5.1 ATTIVITÀ E PASSIVITÀ VALUTATE AL FAIR VALUE SU BASE RICORRENTE: RIPARTIZIONE PER LIVELLI DI FAIR VALUE

Attività/Passività finanziarie misurate al fair value	31/12/2020			31/12/2019		
	L1	L2	L3	L1	L2	L3
1. Attività finanziarie valutate al fair value con impatto a conto economico	-	569	75	1	687	81
a) Attività finanziarie detenute per la negoziazione	-	-	-	-	-	-
b) Attività finanziarie designate al fair value	-	-	-	-	-	-
c) Altre attività finanziarie obbligatoriamente valutate al fair value	-	569	75	1	687	81
2. Attività finanziarie valutate al fair value con impatto sulla redditività complessiva	30.029	2.347	17	29.118	2.231	55
3. Derivati di copertura	-	-	-	-	-	-
4. Attività materiali	-	-	-	-	-	-
5. Attività immateriali	-	-	-	-	-	-
Totale	30.029	2.916	92	29.119	2.918	136
1. Passività finanziarie detenute per la negoziazione	-	-	-	-	-	-
2. Passività finanziarie designate al fair value	-	-	-	-	-	-
3. Derivati di copertura	-	-	-	-	-	-
Totale	-	-	-	-	-	-

Legenda:

L1 = Livello 1

L2 = Livello 2

L3 = Livello 3

Tra le attività finanziarie di cui alla voce 1 classificate nel livello 2 sono compresi, oltre agli strumenti O.I.C.R., gli strumenti finanziari sottoscritti dalla banca nell'ambito dello schema di garanzia di gruppo, quota ex ante. Maggior dettaglio è fornito in tabella 2.5 "Altre attività finanziarie obbligatoriamente valutate al fair value: composizione merceologica".

Al livello 3 della voce 1 sono classificati i crediti verso il fondo di garanzia depositanti ed il fondo temporaneo che non superano l'SPPI test ai sensi dell'IFRS9 e, pertanto, riclassificati in sede di FTA fra le attività finanziarie obbligatoriamente valutate al fair value con impatto a conto economico.

In corrispondenza del Livello 3 di fair value della voce 2. "Attività finanziarie valutate al fair value con impatto sulla redditività complessiva", sono riportati anche i titoli di capitale che la Banca ha optato di classificare in tale portafoglio e di valutare al costo, in ottemperanza al paragrafo B5.2.3 dell'IFRS 9. Si tratta delle interessenze azionarie in società consortili del sistema cooperative o strumentali per le quali il fair value non è determinabile in maniera attendibile o verificabile.

In corrispondenza del livello 2 di fair value della voce 2. "Attività finanziarie valutate al fair value con impatto sulla redditività complessiva" sono classificati gli strumenti di capitale aggiuntivo di classe 1 (AT1) irrimediabili emessi nell'ambito delle azioni di sostegno coordinate dai Fondi di garanzia obbligatori e volontari (62 mila euro), la partecipazione detenuta nei confronti della capogruppo Iccrea (2,2 milioni di euro) e la partecipazione detenuta nei confronti di Banca Sviluppo spa (36 mila euro).

A.4.5.2. VARIAZIONI ANNUE DELLE ATTIVITÀ VALUTATE AL FAIR VALUE SU BASE RICORRENTE (LIVELLO 3)

	Attività finanziarie valutate al fair value con impatto a conto economico				Attività finanziarie valutate al fair value con impatto sulla redditività complessiva	Derivati di copertura	Attività materiali	Attività immateriali
	Totale	di cui: a) attività finanziarie detenute per la negoziazione	di cui: b) attività finanziarie designate al fair value	di cui: c) altre attività finanziarie obbligatoriamente valutate al fair value				
1. Esistenze iniziali	81	-	-	81	55	-	-	-
2. Aumenti	-	-	-	-	-	-	-	-
2.1. Acquisti	-	-	-	-	-	-	-	-
2.2. Profitti imputati a:	-	-	-	-	-	-	-	-
2.2.1. Conto Economico	-	-	-	-	-	-	-	-
- di cui plusvalenze	-	-	-	-	-	-	-	-
2.2.2. Patrimonio netto	-	X	X	X	-	-	-	-
2.3. Trasferimenti da altri livelli	-	-	-	-	-	-	-	-
2.4. Altre variazioni in aumento	-	-	-	-	-	-	-	-
3. Diminuzioni	(6)	-	-	(6)	(39)	-	-	-
3.1. Vendite	-	-	-	-	(19)	-	-	-
3.2. Rimborsi	-	-	-	-	-	-	-	-
3.3. Perdite imputate a:	(6)	-	-	(6)	(20)	-	-	-
3.3.1. Conto Economico	(6)	-	-	(6)	-	-	-	-
- di cui minusvalenze	(6)	-	-	(6)	-	-	-	-
3.3.2. Patrimonio netto	-	X	X	X	(20)	-	-	-
3.4. Trasferimenti ad altri livelli	-	-	-	-	-	-	-	-
3.5. Altre variazioni in diminuzione	-	-	-	-	-	-	-	-
4. Rimanenze finali	75	-	-	75	17	-	-	-

Tra le attività finanziarie valutate al fair value con impatto sulla redditività complessiva sono compresi titoli di capitale non quotati che la Banca ha scelto di "valutare al costo" in ottemperanza alla deroga concessa dal paragrafo B5.2.3 dell'IFRS 9: tali titoli sono classificati convenzionalmente nel livello 3 e sono riferibili ad interessenze azionarie in società consortili del sistema cooperativo o strumentali, per le quali il fair value non risulta determinabile in modo attendibile o verificabile.

A.4.5.3 VARIAZIONI ANNUE DELLE PASSIVITÀ VALUTATE AL FAIR VALUE SU BASE RICORRENTE (LIVELLO 3)

La tabella non è compilata poiché, alla data del bilancio in esame, non esistono saldi riconducibili alla posta in oggetto.

A.4.5.4 ATTIVITÀ E PASSIVITÀ NON VALUTATE AL FAIR VALUE O VALUTATE AL FAIR VALUE SU BASE NON RICORRENTE: RIPARTIZIONE PER LIVELLI DI FAIR VALUE

Attività/Passività non misurate al fair value o misurate al fair value su base non ricorrente	31/12/2020				31/12/2019			
	VB	L1	L2	L3	VB	L1	L2	L3
1. Attività finanziarie valutate al costo ammortizzato	127.901	51.137	1.757	85.553	121.683	55.167	827	66.307
2. Attività materiali detenute a scopo di investimento	123			123	127			127
3. Attività non correnti e gruppi di attività in via di dismissione	72			72	72			72
Totale	128.097	51.137	1.757	85.748	121.883	55.167	827	66.507
1. Passività finanziarie valutate al costo ammortizzato	146.123		2.114	144.038	139.506	-	7.411	132.095
2. Passività associate ad attività in via di dismissione								
Totale	146.123	-	2.114	144.038	139.506	-	7.411	132.095

Legenda:

VB = Valore di bilancio

L1 = Livello 1

L2 = Livello 2

L3 = Livello 3

La voce attività finanziarie valutate al costo ammortizzato, colonna L2, accoglie i titoli di cartolarizzazione emessi dalla società veicolo Lucrezia Securitisation srl nell'ambito degli interventi del Fondo di Garanzia Istituzionale ed i titoli "senior" acquisiti nell'ambito delle operazioni di cessione crediti concluse nell'anno 2018 "GACS 2" e nell'anno 2020 "GACS 4". A riguardo, si rimanda alla parte E – Rischio di credito, Operazione di cartolarizzazione.

La voce Passività finanziarie valutate al costo ammortizzato accoglie al livello 2 i certificati di deposito emessi dalla Banca alla propria clientela.

Alla voce "Attività non correnti e gruppi di attività in via di dismissione" sono allocati gli immobili per i quali è stato stipulato il preliminare di vendita, pertanto in conformità con l'IFRS 5, la valutazione avviene al minore tra il valore contabile ed il fair value al netto dei costi di vendita.

A.5 – INFORMATIVA SUL CD. "DAY ONE PROFIT/LOSS"

Nel corso dell'esercizio non si sono riscontrate differenze tra il *fair value* al momento della prima rilevazione ed il valore ricalcolato alla stessa data mediante l'utilizzo di tecniche valutative, secondo quanto disposto dal Principio IFRS9, paragrafo B.5.1.2 A, lett. B).

PARTE B – INFORMAZIONI SULLO STATO
PATRIMONIALE

ATTIVO

SEZIONE 1 - CASSA E DISPONIBILITÀ LIQUIDE – VOCE 10

1.1 CASSA E DISPONIBILITÀ LIQUIDE: COMPOSIZIONE

	Totale 31/12/2020	Totale 31/12/2019
a) Cassa	1.402	1.469
b) Depositi a vista presso Banche Centrali	-	-
Totale	1.402	1.469

La riga “Depositi liberi presso le Banche Centrali” non include la Riserva Obbligatoria che è stata evidenziata nella voce 40 “Attività finanziarie valutate al costo ammortizzato - di cui crediti verso banche”.

SEZIONE 2 - ATTIVITÀ FINANZIARIE VALUTATE AL FAIR VALUE CON IMPATTO A CONTO ECONOMICO – VOCE 20

2.1 ATTIVITÀ FINANZIARIE DETENUTE PER LA NEGOZIAZIONE: COMPOSIZIONE MERCEOLOGICA

Alla data di riferimento del bilancio la Banca non detiene titoli strutturati della specie.

2.2 ATTIVITÀ FINANZIARIE DETENUTE PER LA NEGOZIAZIONE: COMPOSIZIONE PER DEBITORI/EMITTENTI

Alla data di riferimento del bilancio la Banca non detiene titoli strutturati della specie.

2.3 ATTIVITÀ FINANZIARIE DESIGNATE AL FAIR VALUE: COMPOSIZIONE MERCEOLOGICA

Alla data di riferimento del bilancio la Banca non detiene titoli strutturati della specie.

2.4 ATTIVITÀ FINANZIARIE DESIGNATE AL FV: COMPOSIZIONE PER DEBITORI/EMITTENTI

Alla data di riferimento del bilancio la Banca non detiene titoli strutturati della specie.

2.5 ALTRE ATTIVITÀ FINANZIARIE OBBLIGATORIAMENTE VALUTATE AL FAIR VALUE: COMPOSIZIONE MERCEOLOGICA

Voci/Valori	Totale 31/12/2020			Totale 31/12/2019		
	L1	L2	L3	L1	L2	L3
1. Titoli di debito	-	3	-	-	1	-
1.1 Titoli strutturati	-	-	-	-	-	-
1.2 Altri titoli di debito	-	3	-	-	1	-
2. Titoli di capitale	-	19	-	-	20	-
3. Quote di O.I.C.R.	-	264	-	1	257	-
4. Finanziamenti	-	284	75	-	409	81
4.1 Pronti contro termine	-	-	-	-	-	-
4.2 Altri	-	284	75	-	409	81
Totale	-	569	75	1	687	81

Legenda:

L1= Livello 1

L2= Livello 2

L3= Livello 3

In corrispondenza della sottovoce “4.2 Finanziamenti: altri” è ricondotto, per un importo pari ad euro 284 mila, il contributo versato dalla Banca a seguito della sottoscrizione del contratto di finanziamento destinato ex art. 2447-decies del codice civile, stipulato con la Capogruppo e finalizzato alla costituzione di Fondi prontamente disponibili diretti alla realizzazione di interventi di natura patrimoniale, in attuazione dello

Schema di Garanzia del Gruppo Bancario Cooperativo ICCREA.

Più in dettaglio, trattandosi di un “finanziamento destinato alla realizzazione di uno specifico affare” ed essendo rimborsabile solo se alla scadenza del contratto (31/12/2050) residueranno fondi disponibili (caratteristica tipica dei finanziamenti a ricorso limitato), non può ritenersi soddisfatto il requisito che prevede che i flussi finanziari contrattuali consistano esclusivamente in pagamenti di capitale e interessi maturati sull'importo del capitale da restituire e ciò rende obbligatoria la classificazione del finanziamento in esame nel presente portafoglio contabile.

Infra gli O.I.C.R. figurano in colonna L2 le quote del titolo LU1728551992 Sicav bilanciata MULTIPARTNER-GAM PAC EVOLUTION.

I finanziamenti di cui alla colonna L3 di FV fanno riferimento ai crediti verso il fondo di garanzia depositanti ed il fondo temporaneo.

Tra le attività finanziarie di cui alla sottovoce 1.2 “Altri titoli di debito” sono compresi titoli ABS di tipo “mezzanine” e “junior” sottoscritti dalla Banca nell'ambito delle operazioni di cartolarizzazione assistite dalla Garanzia Cartolarizzazione Sofferenze (GACS), aventi ad oggetto portafogli di crediti in sofferenza e poste in essere nel 2018 e nel 2020 congiuntamente ad altre BCC e Società del Gruppo (operazione multioriginator). Sebbene afferenti al modello di business HTC, i titoli in parola sono stati classificati nel presente portafoglio contabile in quanto in sede di rilevazione iniziale non hanno superato il test SPPI. Per gli opportuni approfondimenti sulle caratteristiche delle operazioni in parola si fa rinvio all'ampia informativa fornita nella Parte E della presente Nota Integrativa.

2.6 ALTRE ATTIVITÀ FINANZIARIE OBBLIGATORIAMENTE VALUTATE AL FV: COMPOSIZIONE PER DEBITORI/EMITTENTI

	Totale 31/12/2020	Totale 31/12/2019
1. Titoli di capitale	19	20
di cui: banche	19	20
di cui: altre società finanziarie	-	-
di cui: società non finanziarie	-	-
2. Titoli di debito	3	1
a) Banche Centrali	-	-
b) Amministrazioni pubbliche	-	-
c) Banche	-	-
d) Altre società finanziarie	3	1
di cui: imprese di assicurazione	-	-
e) Società non finanziarie	-	-
3. Quote di O.I.C.R.	264	258
4. Finanziamenti	359	490
a) Banche Centrali	-	-
b) Amministrazioni pubbliche	-	-
c) Banche	284	409
d) Altre società finanziarie	75	81
di cui: imprese di assicurazione	-	-
e) Società non finanziarie	-	-
f) Famiglie	-	-
Totale	644	768

La distribuzione delle attività finanziarie per comparto economico di appartenenza dei debitori o degli emittenti è stata effettuata secondo i criteri di classificazione previsti dalla Banca d'Italia all'interno della Circolare n. 141/1991.

SEZIONE 3 - ATTIVITÀ FINANZIARIE VALUTATE AL FAIR VALUE CON IMPATTO SULLA REDDITIVITÀ COMPLESSIVA – VOCE 30

3.1 ATTIVITÀ FINANZIARE AL FAIR VALUE CON IMPATTO SULLA REDDITIVITÀ COMPLESSIVA: COMPOSIZIONE MERCEOLOGICA

Voci/Valori	Totale 31/12/2020			Totale 31/12/2019		
	L1	L2	L3	L1	L2	L3
1. Titoli di debito	30.029	-	-	29.118	-	-
1.1 Titoli strutturati	-	-	-	-	-	-
1.2 Altri titoli di debito	30.029	-	-	29.118	-	-
2. Titoli di capitale	-	2.347	17	-	2.231	55
3. Finanziamenti	-	-	-	-	-	-
Totale	30.029	2.347	17	29.118	2.231	55

Legenda:

L1= Livello 1

L2= Livello 2

L3= Livello 3

Il portafoglio delle attività finanziarie valutate al *fair value* con impatto sulla redditività complessiva, di importo pari a 32,4 milioni di euro, accoglie:

- la quota parte di portafoglio obbligazionario (*banking book*) non destinata a finalità di negoziazione, ma posseduta nel quadro del modello di *business* il cui obiettivo è conseguito sia mediante la raccolta dei flussi finanziari contrattuali che mediante la vendita dei predetti strumenti (*“Hold to Collect and Sell”*), i cui flussi finanziari contrattuali risultano rappresentati unicamente da pagamenti di quote di capitale ed interesse sull'importo del capitale da restituire (*“Test SPPP”* superato);
- le interessenze azionarie non qualificabili come partecipazioni di controllo, collegamento o controllo congiunto di cui all'IFRS10 e non detenute con finalità di negoziazione, per le quali la Banca ha esercitato l'opzione per la classificazione al *fair value* con impatto sulla redditività complessiva.

Con riguardo al portafoglio obbligazionario, pari ad euro 30 mln (-1 mln rispetto al 31.12.2019), questo è composto per euro 20,6 mln da Titoli di Stato italiani e per euro 9,4 mln da titoli corporate bancari (di quest'ultimi, euro 7 milioni della capogruppo Iccrea).

I titoli di capitale posseduti dalla Banca, in quanto non detenuti con finalità di negoziazione e non quotati su mercati regolamentati, sono valutati al costo in applicazione della deroga concessa dall'IFRS 9 (cfr. par. B5.2.3), previa verifica che tale ammontare costituisca alla data di bilancio una stima attendibile del *fair value* di detti strumenti finanziari. In ragione di ciò, il relativo valore di bilancio è ricondotto in corrispondenza del "livello 3" di *fair value*.

Nella sottovoce sono, inoltre, compresi strumenti di capitale aggiuntivo di classe 1 (AT1) sottoscritti direttamente o indirettamente dalla Banca nell'ambito degli interventi effettuati dai Fondi di Categoria per il sostegno e il rilancio di banche appartenenti al sistema del Credito Cooperativo.

Alla data di riferimento del bilancio la Banca non detiene titoli di capitale rivenienti dal recupero di crediti deteriorati.

3.2 ATTIVITÀ FINANZIARE AL FV CON IMPATTO SULLA REDDITIVITÀ COMPLESSIVA: COMPOSIZIONE PER DEBITORI/EMITTENTI

Voci/Valori	Totale 31/12/2020	Totale 31/12/2019
1. Titoli di debito	30.030	29.118
a) Banche Centrali	-	-
b) Amministrazioni pubbliche	20.454	15.151
c) Banche	9.366	13.966
d) Altre società finanziarie	210	-
di cui: imprese di assicurazione	-	-
e) Società non finanziarie	-	-
2. Titoli di capitale	2.364	2.286
a) Banche	2.305	2.232
b) Altri emittenti:	59	55
- altre società finanziarie	58	14
di cui: imprese di assicurazione	-	-
- società non finanziarie	1	41
- altri	-	-
3. Finanziamenti	-	-
a) Banche Centrali	-	-
b) Amministrazioni pubbliche	-	-
c) Banche	-	-
d) Altre società finanziarie	-	-
di cui: imprese di assicurazione	-	-
e) Società non finanziarie	-	-
f) Famiglie	-	-
Totale	32.394	31.404

La distribuzione delle attività finanziarie per comparto economico di appartenenza dei debitori o degli emittenti è stata effettuata secondo i criteri di classificazione previsti dalla Banca d'Italia.

Tra i titoli di capitale alla data di riferimento del bilancio non sono ricompresi strumenti di scarsa qualità creditizia in quanto emessi da società in situazioni di difficoltà finanziaria.

3.3 ATTIVITÀ FINANZIARE AL FV CON IMPATTO SULLA REDDITIVITÀ COMPLESSIVA: VALORE LORDO E RETTIFICHE DI VALORE COMPLESSIVE

	Valore lordo				Rettifiche di valore complessive			Write-off parziali complessivi*
	Primo stadio	di cui: Strumenti con basso rischio di credito	Secondo stadio	Terzo stadio	Primo stadio	Secondo stadio	Terzo stadio	
Titoli di debito	29.827	22.783	211	-	(7)	(1)	-	-
Finanziamenti	-	-	-	-	-	-	-	-
Totale 31/12/2020	29.827	22.783	211	-	(7)	(1)	-	X
Totale 31/12/2019	29.129	-	-	-	(11)	-	-	X
di cui: attività finanziarie impaired acquisite o originate	X	X	-	-	X	-	-	-

* Valore da esporre a fini informativi

Il valore lordo dei titoli di debito in portafoglio si ragguaglia alla somma tra il *fair value* dei titoli alla data di riferimento del bilancio e le pertinenti rettifiche di valore complessive, stimate in conformità al modello di *impairment* adottato.

Queste ultime, in particolare, si ottengono a partire dai parametri di perdita (PD e LGD) forniti dal predetto modello, tenuto conto dello stadio di rischio di appartenenza dello strumento; più in dettaglio:

- le PD sono desunte dalle matrici Standard & Poor's, attribuendo misure convenzionali di PD ove non disponibili valorizzazioni di PD diverse da 0. Le misure sono successivamente sottoposte a condizionamenti di tipo *forward-looking* in conformità a quanto richiesto dal principio contabile IFRS 9;
- la misura di LGD utilizzata per l'*impairment* non varia in funzione dello stadio di rischio di appartenenza dello strumento, bensì per categoria di emittente (distinguendo tra titoli governativi europei e altre esposizioni obbligazionarie); anche in questo caso la misura di LGD è successivamente sottoposta a condizionamento *forward-looking*.

Il calcolo dell'*impairment* attraverso i parametri anzidetti avviene a valere sul valore lordo del titolo (EAD) alla data di bilancio.

Per ulteriori approfondimenti sulle modalità di condizionamento dei parametri di perdita in base ai fattori *forward-looking* si rinvia alle Politiche Contabili.

3.3A FINANZIAMENTI VALUTATI AL FAIR VALUE CON IMPATTO SULLA REDDITIVITÀ COMPLESSIVA OGGETTO DI MISURE DI SOSTEGNO COVID-19: VALORE LORDO E RETTIFICHE DI VALORE COMPLESSIVE

Alla data di riferimento di bilancio non si riscontrano finanziamenti valutati al FV oggetto di misure di sostegno COVID-19.

SEZIONE 4 - ATTIVITÀ FINANZIARIE VALUTATE AL COSTO AMMORTIZZATO - VOCE 40

4.1 ATTIVITÀ FINANZIARIE VALUTATE AL COSTO AMMORTIZZATO: COMPOSIZIONE MERCEOLOGICA DEI CREDITI VERSO BANCHE

Tipologia operazioni/Valori	Totale 31/12/2020						Totale 31/12/2019					
	Valore di bilancio			Fair value			Valore di bilancio			Fair value		
	Primo e secondo stadio	Terzo stadio	di cui: impaired acquisite o originate	L1	L2	L3	Primo e secondo stadio	Terzo stadio	di cui: impaired acquisite o originate	L1	L2	L3
A. Crediti verso Banche Centrali	-	-	-	-	-	-	-	-	-	-	-	-
1. Depositi a scadenza	-	-	-	X	X	X	-	-	-	X	X	X
2. Riserva obbligatoria	-	-	-	X	X	X	-	-	-	X	X	X
3. Pronti contro termine	-	-	-	X	X	X	-	-	-	X	X	X
4. Altri	-	-	-	X	X	X	-	-	-	X	X	X
B. Crediti verso banche	29.069	-	-	-	-	29.079	18.536	-	-	-	-	18.536
1. Finanziamenti	29.069	-	-	-	-	29.079	18.536	-	-	-	-	18.536
1.1 Conti correnti e depositi a vista	8.430	-	-	X	X	X	7.651	-	-	X	X	X
1.2. Depositi a scadenza	20.160	-	-	X	X	X	10.246	-	-	X	X	X
1.3. Altri finanziamenti:	480	-	-	X	X	X	639	-	-	X	X	X
- Pronti contro termine attivi	-	-	-	X	X	X	-	-	-	X	X	X
- Finanziamenti per leasing	-	-	-	X	X	X	-	-	-	X	X	X
- Altri	480	-	-	X	X	X	639	-	-	X	X	X
2. Titoli di debito	-	-	-	-	-	-	-	-	-	-	-	-
2.1 Titoli strutturati	-	-	-	-	-	-	-	-	-	-	-	-
2.2 Altri titoli di debito	-	-	-	-	-	-	-	-	-	-	-	-
Totale	29.069	-	-	-	-	29.079	18.536	-	-	-	-	18.536

Alla data di riferimento del bilancio non si riscontrano crediti verso Banche classificati in Stadio 3.

La sottovoce B1.2 "Crediti verso banche – Finanziamenti – Depositi a scadenza" accoglie la riserva obbligatoria cui la Banca assolve indirettamente per il tramite di Iccrea ed il cui ammontare alla data di riferimento del bilancio si ragguaglia ad euro 997 mila (euro 806 mila nell'esercizio precedente).

4.2 ATTIVITÀ FINANZIARIE VALUTATE AL COSTO AMMORTIZZATO: COMPOSIZIONE MERCEOLOGICA DEI CREDITI VERSO CLIENTELA

Tipologia operazioni/Valori	Totale 31/12/2020						Totale 31/12/2019					
	Valore di bilancio			Fair value			Valore di bilancio			Fair value		
	Primo e secondo stadio	Terzo stadio	di cui: impaired acquisite o originate	L1	L2	L3	Primo e secondo stadio	Terzo stadio	di cui: impaired acquisite o originate	L1	L2	L3
1. Finanziamenti	45.550	1.954	-	-	-	56.474	43.757	4.014	-	-	-	47.771
1.1. Conti correnti	3.725	271	-	X	X	X	7.218	850	-	X	X	X
1.2. Pronti contro termine attivi	-	-	-	X	X	X	-	-	-	X	X	X
1.3. Mutui	40.605	1.651	-	X	X	X	36.081	3.147	-	X	X	X
1.4. Carte di credito, prestiti personali e cessioni del quinto	267	5	-	X	X	X	134	3	-	X	X	X
1.5. Finanziamenti per leasing	-	-	-	X	X	X	-	-	-	X	X	X
1.6. Factoring	-	-	-	X	X	X	-	-	-	X	X	X
1.7. Altri finanziamenti	952	27	-	X	X	X	325	14	-	X	X	X
2. Titoli di debito	51.328	-	-	51.137	1.757	-	55.376	-	-	55.167	827	-
2.1. Titoli strutturati	-	-	-	-	-	-	-	-	-	-	-	-
2.2. Altri titoli di debito	51.328	-	-	51.137	1.757	-	55.376	-	-	55.167	827	-
Totale	96.878	1.954	-	51.137	1.757	56.474	99.133	4.014	-	55.167	827	47.771

I crediti verso la clientela per finanziamenti valutati al costo ammortizzato, iscritti nella Voce 40 b) dello stato patrimoniale, ammontano a Euro 47 milioni.

Il decremento dei titoli di debito iscritti alla sottovoce 2.2. “Altri titoli di debito” – per 4 milioni di euro – rispetto all’esercizio precedente fa riferimento all’operatività posta in essere nel corso dell’esercizio dalla Banca sul comparto dei Titoli di Stato Italiani, in ottica di presidio del rischio di credito prospettico, in particolare legato all’instabilità politica italiana ed alle sue implicazioni in termini di controvalore sulla quota del complessivo comparto titoli della Banca allocato all’interno del presente portafoglio contabile e, per tale ragione, in piena coerenza con il modello di business di riferimento (HTC), il quale permette la vendita di una o più attività finanziarie ove le stesse non soddisfino più i criteri di qualità creditizia specificate dalle linee guida di investimento documentate della Banca. Le cessioni perfezionate nell’esercizio hanno permesso alla Banca di ridurre la complessiva esposizione al Rischio Paese nel portafoglio in oggetto in piena coerenza con le linee guida comunicate dalla Capogruppo.

Tra le attività finanziarie di cui alla sottovoce 2.2 “Altri titoli di debito” sono inoltre compresi titoli ABS di tipo “senior” sottoscritti dalla Banca nell’ambito delle operazioni di cartolarizzazione assistite dalla Garanzia Cartolarizzazione Sofferenze (GACS), aventi ad oggetto portafogli di crediti in sofferenza e poste in essere nel 2018, nel 2019 e nel 2020 congiuntamente ad altre Banche di Categoria (operazione *multioriginator*).

Più in dettaglio, l’esposizione in parola fa riferimento:

- per euro 678 mila, al valore di bilancio dei titoli “senior” emessi dalla Società Veicolo BCC NPL 2018-2 S.r.l. nell’ambito dell’operazione perfezionata nel corso del 2018 (“GACS II”);
- per euro 935 mila, al valore di bilancio dei titoli “senior” emessi dalla Società Veicolo BCC NPL 2020 S.r.l. nell’ambito dell’operazione perfezionata nel corso del 2020 (“GACS IV”).

Per gli opportuni approfondimenti sulle caratteristiche delle operazioni in parola si fa rinvio all’ampia informativa fornita nella Parte E della presente Nota Integrativa.

4.3 ATTIVITÀ FINANZIARIE VALUTATE AL COSTO AMMORTIZZATO: COMPOSIZIONE PER DEBITORI E EMITTENTI VS CLIENTELA

Tipologia operazioni/Valori	Totale 31/12/2020			Totale 31/12/2019		
	Primo e secondo stadio	Terzo stadio	di cui: attività impaired acquisite o originate	Primo e secondo stadio	Terzo stadio	di cui: attività impaired acquisite o originate
1. Titoli di debito	51.328	-	-	55.376	-	-
a) Amministrazioni pubbliche	49.660	-	-	54.568	-	-
b) Altre società finanziarie	1.667	-	-	807	-	-
di cui: imprese di assicurazioni	-	-	-	-	-	-
c) Società non finanziarie	-	-	-	-	-	-
2. Finanziamenti verso:	45.550	1.954	-	43.757	4.014	-
a) Amministrazioni pubbliche	23	-	-	878	-	-
b) Altre società finanziarie	189	26	-	208	8	-
di cui: imprese di assicurazioni	-	-	-	-	-	-
c) Società non finanziarie	10.371	440	-	8.317	1.071	-
d) Famiglie	34.968	1.488	-	34.355	2.935	-
Totale	96.878	1.954	-	99.133	4.014	-

4.4 ATTIVITÀ FINANZIARIE VALUTATE AL COSTO AMMORTIZZATO: VALORE LORDO E RETTIFICHE DI VALORE COMPLESSIVE

	Valore lordo				Rettifiche di valore complessive			
	Primo stadio	di cui: Strumenti con basso rischio di credito	Secondo stadio	Terzo stadio	Primo stadio	Secondo stadio	Terzo stadio	Write-off parziali complessivi*
Titoli di debito	51.284	49.671	179	-	(35)	(100)	-	-
Finanziamenti	65.290	4.688	10.393	5.060	(218)	(845)	(3.106)	-
Totale 31/12/2020	116.574	54.359	10.572	5.060	(253)	(945)	(3.106)	-
Totale 31/12/2019	112.764	-	5.549	8.474	(334)	(309)	(4.461)	-
di cui: attività finanziarie impaired acquisite o originate	X	X	-	-	X	-	-	-

* Valore da esporre a fini informativi

Il valore lordo dei crediti in portafoglio si ragguaglia alla somma tra il valore di bilancio (costo ammortizzato) e le pertinenti rettifiche di valore complessive, stimate in conformità al modello di *impairment* adottato.

Queste ultime, in particolare, si ottengono a partire dai parametri di perdita (PD e LGD) forniti dal predetto modello, tenuto conto dello stadio di rischio di appartenenza dello strumento. Per ciò che attiene alla PD, in particolare, si fa presente che:

- ove sia presente un modello di *rating*, viene costruita (se non già fornita dal modello) una matrice di transizione basata sulle classi di *rating* da modello, condizionata per includere scenari macroeconomici *forward-looking* e utilizzata per l'ottenimento delle PD *lifetime* cumulate;
- ove non sia presente un modello di *rating*, si procede al calcolo del tasso di default su base annuale, condizionata per includere scenari macroeconomici *forward-looking* e utilizzata per l'ottenimento delle PD *lifetime* cumulate.

Con riferimento alla *Loss Given Default* (LGD), la stima di tale parametro si ottiene di norma rapportando al totale del portafoglio *non performing* il totale delle svalutazioni analitiche, opportunamente rettificato – ove rilevante – per i *danger rate*. Il calcolo dell'*impairment* attraverso i parametri anzidetti avviene a valere sul valore lordo del titolo (EAD) alla data di bilancio.

Per ulteriori approfondimenti sulle modalità di condizionamento dei parametri di perdita in base ai fattori *forward-looking* si rinvia alle Politiche Contabili.

Per ciò che attiene ai titoli di debito in portafoglio, ferma rimanendo la modalità di determinazione del valore lordo rispetto a quanto dinanzi illustrato per i crediti, si fa presente che la misura delle pertinenti rettifiche di valore complessive si ottiene a partire dai parametri di perdita (PD e LGD) forniti dal predetto modello di *impairment*, tenuto conto dello stadio di rischio di appartenenza dello strumento; più in dettaglio:

- le PD sono desunte dalle matrici Standard & Poor's, attribuendo misure convenzionali di PD ove non disponibili valorizzazioni di PD diverse da 0. Le misure sono successivamente sottoposte a condizionamenti di tipo *forward-looking* in conformità a quanto richiesto dal principio contabile IFRS 9;
- la misura di LGD utilizzata per l'*impairment* non varia in funzione dello stadio di rischio di appartenenza dello strumento, bensì per categoria di emittente (distinguendo tra titoli governativi europei e altre esposizioni obbligazionarie); anche in questo caso la misura di LGD è successivamente sottoposta a condizionamento *forward-looking*.

Il calcolo dell'*impairment* attraverso i parametri anzidetti avviene a valere sul valore lordo del titolo (EAD) alla data di bilancio.

Per ulteriori approfondimenti sulle modalità di condizionamento dei parametri di perdita in base ai fattori *forward-looking* si rinvia alle Politiche Contabili.

4.4A FINANZIAMENTI VALUTATI AL COSTO AMMORTIZZATO OGGETTO DI MISURE DI SOSTEGNO COVID-19: VALORE LORDO E RETTIFICHE DI VALORE COMPLESSIVE

	Valore lordo				Rettifiche di valore complessivo		
	Primo stadio	di cui: Strumenti con basso rischio di credito	Secondo stadio	Terzo stadio	Primo stadio	Secondo stadio	Terzo stadio
1. Finanziamenti oggetto di concessione conformi con le GL	3.090	-	2.602	215	66	248	94
2. Finanziamenti oggetto di altre misure di concessione	-	-	-	-	-	-	-
3. Nuovi finanziamenti	5.714	-	-	330	6	-	123
Totale 31/12/2020	8.804	-	2.602	545	71	248	217
Totale 31/12/2019	-	-	-	-	-	-	-

SEZIONE 5 – DERIVATI DI COPERTURA - VOCE 50

Alla data di riferimento di bilancio, la Banca non detiene attività oggetto di copertura. L'intera sezione è omessa.

SEZIONE 6 - ADEGUAMENTO DI VALORE DELLE ATTIVITÀ FINANZIARIE OGGETTO DI COPERTURA GENERICA – VOCE 60

Alla data di riferimento di bilancio, la Banca non detiene attività oggetto di copertura. L'intera sezione è omessa.

SEZIONE 7 – PARTECIPAZIONI – VOCE 70

La Banca non detiene partecipazioni in società controllate, controllate in modo congiunto o sottoposte ad influenza notevole, di cui al principio IFRS 10, IFRS11 e IAS28. La sezione è omessa.

SEZIONE 8 - ATTIVITÀ MATERIALI – VOCE 80

8.1 ATTIVITÀ MATERIALI AD USO FUNZIONALE: COMPOSIZIONE DELLE ATTIVITÀ VALUTATE AL COSTO

Attività/Valori	Totale 31/12/2020	Totale 31/12/2019
1. Attività di proprietà	1.791	1.771
a) terreni	555	555
b) fabbricati	1.041	1.108
c) mobili	8	8
d) impianti elettronici	-	-
e) altre	187	100
2. Diritti d'uso acquisiti con il leasing	235	253
a) terreni	-	-
b) fabbricati	235	253
c) mobili	-	-
d) impianti elettronici	-	-
e) altre	-	-
Totale	2.026	2.023
di cui: ottenute tramite l'escussione delle garanzie ricevute	-	-

Le attività materiali ricondotte in corrispondenza della voce “2. Diritti d'uso acquisiti con il leasing” fanno riferimento ai beni materiali ad uso strumentale di cui la Banca è entrata in possesso per il tramite di contratti di *leasing*, ai sensi dell'IFRS 16, e che sono rilevate tra i cespiti della Banca alla data in cui quest'ultima ne entra in possesso per un valore corrispondente alla passività rilevata per il *leasing*, incrementato degli eventuali costi diretti iniziali e valutate successivamente in base al modello del costo.

Alla sottovoce “Terreni” è evidenziato il valore dei terreni oggetto di rappresentazione separata rispetto al valore degli edifici

In corrispondenza della voce “Diritti d'uso acquisiti con il leasing” sono ricondotti i beni acquisiti a seguito di contratto di *leasing* operativo. Si tratta, nello specifico, dei locali presi in locazione e adibiti alle agenzie di Castronovo di Sicilia, Vicari e Alia.

In ottemperanza alle disposizioni contenute nell'art. 10 della L. 19 marzo 1983, n. 72, in allegato alla Nota integrativa vengono fornite le indicazioni per gli immobili tuttora in Patrimonio e per i quali in passato sono state eseguite rivalutazioni monetarie.

La riserva da rivalutazione monetaria costituita ai sensi delle leggi 576/75 e 72/83 è stata utilizzata a copertura della perdita d'esercizio 2011, in ossequio alla delibera assembleare del 19 maggio 2013. La stessa viene negli anni ricostituita con gli utili di esercizio, dopo aver ottemperato alle destinazioni di legge. Prima della totale ricostituzione della riserva da rivalutazione monetaria non si procederà a distribuzione di utili né a stanziamenti al fondo beneficenza e mutualità.

8.2 ATTIVITÀ MATERIALI DETENUTE A SCOPO DI INVESTIMENTO: COMPOSIZIONE DELLE ATTIVITÀ VALUTATE AL COSTO

Attività/Valori	Totale 31/12/2020			Totale 31/12/2019				
	Valore di bilancio	Fair value			Valore di bilancio	Fair value		
		L1	L2	L3		L1	L2	L3
1. Attività di proprietà	123	-	-	123	127	-	-	127
a) terreni	-	-	-	-	-	-	-	-
b) fabbricati	123	-	-	123	127	-	-	127
2. Diritti d'uso acquisiti con il leasing	-	-	-	-	-	-	-	-
a) terreni	-	-	-	-	-	-	-	-
b) fabbricati	-	-	-	-	-	-	-	-
Totale	123	-	-	123	127	-	-	127
di cui: ottenute tramite l'escussione delle garanzie ricevute	-	-	-	-	-	-	-	-

Tutte le attività materiali sono valutate al costo.

Fra le attività materiali detenute a scopo di investimento figurano due immobili concessi in comodato d'uso gratuito al circolo soci "M. Marino" e da allora non più ad uso strumentale Banca.

L'attribuzione del valore di bilancio con il criterio del costo è stato determinato sulla base di perizie estimative da parte di esperti indipendenti tenuto conto del costo storico del bene in sede di prima iscrizione incrementato, tempo per tempo, degli eventuali ulteriori costi successivamente capitalizzati.

Tali attività materiali sono ammortizzate sulla base della loro vita utile, adottando come criterio di ammortamento il metodo a quote costanti.

Gli immobili sono periodicamente oggetto di perizia da parte di un esperto indipendente: le valutazioni fornite in base a tale attività confermano la congruità dei valori iscritti in bilancio.

8.3 ATTIVITÀ MATERIALI AD USO FUNZIONALE: COMPOSIZIONE DELLE ATTIVITÀ RIVALUTATE

Alla data di riferimento del bilancio non sono presenti attività materiali funzionali rivalutate, pertanto si omette la compilazione della relativa tabella.

8.4 ATTIVITÀ MATERIALI DETENUTE A SCOPO DI INVESTIMENTO: COMPOSIZIONE DELLE ATTIVITÀ VALUTATE AL FAIR VALUE

Non sono presenti attività materiali detenute a scopo di investimento valutate al *fair value*; pertanto si omette la compilazione della relativa tabella.

8.5 RIMANENZE DI ATTIVITÀ MATERIALI DISCIPLINATE DALLO IAS 2: COMPOSIZIONE

Non sono presenti attività materiali della specie; pertanto, si omette la compilazione della relativa tabella.

8.6 ATTIVITÀ MATERIALI AD USO FUNZIONALE: VARIAZIONI ANNUE

	Terreni	Fabbricati	Mobili	Impianti elettronici	Altre	Totale
A. Esistenze iniziali lorde	555	2.795	773	5	1.921	6.049
A.1 Riduzioni di valore totali nette	-	1.434	766	5	1.821	4.026
A.2 Esistenze iniziali nette	555	1.361	8	-	100	2.023
B. Aumenti:	-	14	5	-	140	159
B.1 Acquisti	-	14	5	-	140	159
- di cui operazioni di aggregazione aziendale	-	-	-	-	-	-
B.2 Spese per migliorie capitalizzate	-	-	-	-	-	-
B.3 Riprese di valore	-	-	-	-	-	-
B.4 Variazioni positive di fair value imputate a	-	-	-	-	-	-
a) patrimonio netto	-	-	-	-	-	-
b) conto economico	-	-	-	-	-	-
B.5 Differenze positive di cambio	-	-	-	-	-	-
B.6 Trasferimenti da immobili detenuti a scopo di investimento	-	-	X	X	X	-
B.7 Altre variazioni	-	-	-	-	-	-
C. Diminuzioni:	-	99	4	-	53	156
C.1 Vendite	-	-	-	-	-	-
- di cui operazioni di aggregazione aziendale	-	-	-	-	-	-
C.2 Ammortamenti	-	99	4	-	53	156
C.3 Rettifiche di valore da deterioramento imputate a	-	-	-	-	-	-
a) patrimonio netto	-	-	-	-	-	-
b) conto economico	-	-	-	-	-	-
C.4 Variazioni negative di fair value imputate a	-	-	-	-	-	-
a) patrimonio netto	-	-	-	-	-	-
b) conto economico	-	-	-	-	-	-
C.5 Differenze negative di cambio	-	-	-	-	-	-
C.6 Trasferimenti a:	-	-	-	-	-	-
a) attività materiali detenute a scopo di investimento	-	-	X	X	X	-
b) attività in via di dismissione	-	-	-	-	-	-
C.7 Altre variazioni	-	-	-	-	-	-
D. Rimanenze finali nette	555	1.276	8	-	187	2.026
D.1 Riduzioni di valore totali nette	-	1.533	770	5	1.874	4.182
D.2 Rimanenze finali lorde	555	2.809	778	5	2.061	6.208
E. Valutazione al costo	-	-	-	-	-	-

Alle sottovoci A.1 e D.1 "Riduzioni di valore totali nette" è riportato il totale del fondo ammortamento e delle rettifiche di valore iscritte a seguito di *impairment*, ivi incluse quelle riferite ai "diritti d'uso" rilevati a fronte delle operazioni di *leasing* operativo aventi ad oggetto beni materiali ad uso strumentale.

I fondi di ammortamento raggiungono il seguente grado di copertura dei valori di carico globali delle immobilizzazioni materiali:

Grado di copertura dei fondi ammortamento

Classe di attività	% amm.to complessivo	% amm.to complessivo
	31.12.2020	31.12.2019
Terreni e opere d'arte	-	-
Fabbricati	54,58	51,31
Mobili	98,98	99,09
Impianti elettronici	100,00	100,00
Altre	90,93	94,79

Con riferimento ai diritti d'uso acquisiti tramite operazioni di *leasing* operativo, l'ammortamento è computato a quote costanti sulla base della durata dei contratti di *leasing* sottostanti.

Percentuali di ammortamento utilizzate

Classe di attività	% ammortamento
Terreni e opere d'arte	0%
Fabbricati	3%
Arredi	15%
Mobili e macchine ordinarie d'ufficio	12%
Impianti di ripresa fotografica / allarme	30%
Macchine elettroniche e <i>computers</i>	20%
Automezzi	25%

Con riferimento ai diritti d'uso acquisiti tramite operazioni di *leasing* operativo, l'ammortamento è computato a quote costanti sulla base della durata dei contratti di *leasing* sottostanti.

Di seguito viene riportata una tabella di sintesi delle vite utili delle varie immobilizzazioni materiali

Classe di attività	vite utili in anni
Terreni e opere d'arte	indefinita
Fabbricati	33*
Arredi	7 - 9
Mobili e macchine ordinarie d'ufficio	8 - 9
Impianti di ripresa fotografica / allarme	4 - 7
Macchine elettroniche e <i>computers</i>	5 - 7
Automezzi	4

* o sulla base di vita utile risultante da specifica perizia

Con riferimento ai diritti d'uso acquisiti tramite operazioni di *leasing* operativo, l'ammortamento è computato a quote costanti sulla base della durata dei contratti di *leasing* sottostanti.

8.7 ATTIVITÀ MATERIALI DETENUTE A SCOPO DI INVESTIMENTO: VARIAZIONI ANNUE

	Totale	
	Terreni	Fabbricati
A. Esistenze iniziali	-	127
B. Aumenti	-	-
B.1 Acquisti	-	-
- di cui operazioni di aggregazione aziendale	-	-
B.2 Spese per migliorie capitalizzate	-	-
B.3 Variazioni positive di fair value	-	-
B.4 Riprese di valore	-	-
B.5 Differenze di cambio positive	-	-
B.6 Trasferimenti da immobili ad uso funzionale	-	-
B.7 Altre variazioni	-	-
C. Diminuzioni	-	4
C.1 Vendite	-	-
- di cui operazioni di aggregazione aziendale	-	-
C.2 Ammortamenti	-	4
C.3 Variazioni negative di fair value	-	-
C.4 Rettifiche di valore da deterioramento	-	-
C.5 Differenze di cambio negative	-	-
C.6 Trasferimenti a:	-	-
a) immobili ad uso funzionale	-	-
b) attività non correnti e gruppi di attività in via di dismissione	-	-
C.7 Altre variazioni	-	-
D. Rimanenze finali	-	123
E. Valutazione al fair value	-	123

Le attività materiali detenute a scopo di investimento sono valutate con il criterio del costo.

8.8 RIMANENZE DI ATTIVITÀ MATERIALI DISCIPLINATE DALLO IAS 2: VARIAZIONI ANNUE

La Banca non detiene attività materiali classificate tra le rimanenze.

8.9 IMPEGNI PER ACQUISTO DI ATTIVITÀ MATERIALI

La Banca non ha contratto impegni di acquisto su attività materiali.

SEZIONE 9 – ATTIVITÀ IMMATERIALI – VOCE 90

9.1 ATTIVITÀ IMMATERIALI: COMPOSIZIONE PER TIPOLOGIA DI ATTIVITÀ

Attività/Valori	Totale 31/12/2020		Totale 31/12/2019	
	Durata definita	Durata indefinita	Durata definita	Durata indefinita
A.1 Avviamento	X	221	X	478
A.2 Altre attività immateriali	7	-	9	-
A.2.1 Attività valutate al costo	7	-	9	-
a) Attività immateriali generate internamente	-	-	-	-
b) Altre attività	7	-	9	-
A.2.2 Attività valutate al fair value	-	-	-	-
a) Attività immateriali generate internamente	-	-	-	-
b) Altre attività	-	-	-	-
Totale	7	221	9	478

Alla data di riferimento del bilancio, la Banca non detiene attività immateriali (diverse dall'avviamento) a vita utile indefinita, né attività generate internamente.

Le attività immateriali sono valutate in base al criterio del costo.

L'avviamento rilevato in bilancio è conseguente all'operazione di acquisizione dell'agenzia di Alia avvenuta nel corso dell'esercizio 2008; a fronte di tale avviamento la Banca conduce periodicamente l'impairment test richiesto dallo IAS 36, secondo le modalità illustrate in calce al successivo paragrafo 9.3 "Attività immateriali: altre informazioni", cui si rinvia per gli opportuni approfondimenti.

Alla data di riferimento del bilancio, la Banca ha ravvisato evidenze di perdita durevole sulle proprie attività immateriali ai sensi dello IAS 36 e, pertanto, ha proceduto alla rilevazione di rettifiche di valore da deterioramento per euro 257 mila.

9.2 ATTIVITÀ IMMATERIALI: VARIAZIONI ANNUE

	Avviamento	Altre attività immateriali: generate internamente		Altre attività immateriali: altre		Totale
		DEF	INDEF	DEF	INDEF	
A. Esistenze iniziali	764	-	-	24	-	789
A.1 Riduzioni di valore totali nette	287	-	-	15	-	301
A.2 Esistenze iniziali nette	478	-	-	9	-	487
B. Aumenti	-	-	-	1	-	1
B.1 Acquisti	-	-	-	1	-	1
B.2 Incrementi di attività immateriali interne	X	-	-	-	-	-
B.3 Riprese di valore	X	-	-	-	-	-
B.4 Variazioni positive di fair value	-	-	-	-	-	-
- a patrimonio netto	X	-	-	-	-	-
- a conto economico	X	-	-	-	-	-
B.5 Differenze di cambio positive	-	-	-	-	-	-
B.6 Altre variazioni	-	-	-	-	-	-
C. Diminuzioni	257	-	-	3	-	260
C.1 Vendite	-	-	-	-	-	-
C.2 Rettifiche di valore	257	-	-	3	-	260
- Ammortamenti	X	-	-	3	-	3
- Svalutazioni	257	-	-	-	-	257
+ patrimonio netto	X	-	-	-	-	-
+ conto economico	257	-	-	-	-	257
C.3 Variazioni negative di fair value:	-	-	-	-	-	-
- a patrimonio netto	X	-	-	-	-	-
- a conto economico	X	-	-	-	-	-
C.4 Trasferimenti alle attività non correnti in via di dismissione	-	-	-	-	-	-
C.5 Differenze di cambio negative	-	-	-	-	-	-
C.6 Altre variazioni	-	-	-	-	-	-
D. Rimanenze finali nette	221	-	-	7	-	228
D.1 Rettifiche di valori totali nette	543	-	-	18	-	562
E. Rimanenze finali lorde	764	-	-	25	-	789
F. Valutazione al costo	-	-	-	-	-	-

9.3 ATTIVITÀ IMMATERIALI: ALTRE INFORMAZIONI

L'impairment test dell'avviamento

L'individuazione delle *Cash Generating Unit* ("CGU")

Come riportato nella Parte A "Politiche Contabili" della presente Nota Integrativa, per l'effettuazione del test di *impairment* dell'avviamento ai sensi del principio contabile IAS 36 la Banca procede al calcolo del "valore d'uso" in luogo del "fair value al netto dei costi di vendita", principalmente in ragione del fatto che la Banca non è quotata su un mercato attivo e la sua natura, la sua dimensione e la sua operatività rendono difficoltosa ed eccessivamente arbitraria l'individuazione di realtà quotate comparabili nel contesto italiano, così da consentire il ricorso alle prassi più diffuse per la stima del fair value al netto dei costi di vendita (ad es. metodo delle "transazioni comparabili" o metodo delle "società comparabili").

La stima del valore d'uso di attività immateriali a vita indefinita (come appunto gli avviamenti) che non generano flussi finanziari se non con il concorso di altre attività aziendali, richiede la preliminare attribuzione di tali attività immateriali ad unità organizzative relativamente autonome nel profilo gestionale, in grado di generare flussi di risorse finanziarie largamente indipendenti da quelle prodotte da altre aree di attività, ma interdipendenti all'interno dell'unità organizzativa che li genera.

Più in dettaglio, l'identificazione delle CGU deve essere coerente con la visione strategica dell'impresa che hanno gli amministratori; la descrizione del criterio di determinazione deve permettere di comprendere le specificità del settore di appartenenza e l'importanza relativa delle singole CGU. Nel comparto bancario, in particolare, le modalità di gestione del business sono tipicamente legate alla tipologia di prodotto/servizio, alla tipologia di clientela cui i prodotti/servizi sono destinati e/o alla localizzazione territoriale.

Queste considerazioni con riferimento ai criteri per la determinazione delle CGU per l'impairment test dell'avviamento sono, peraltro, coerenti con la definizione di valore recuperabile di un'attività - la cui determinazione è alla base degli *impairment test* - secondo la quale è rilevante l'importo che l'impresa si attende di recuperare da quella attività, considerando le sinergie con altre attività. Dunque, in coerenza con le logiche di formazione dei prezzi che hanno dato origine alla contabilizzazione dell'avviamento, il valore recuperabile ai fini degli impairment test della CGU cui l'avviamento è allocato deve includere la valorizzazione delle sinergie non solo esterne (o universali) ma anche quelle interne, che lo specifico acquirente può ritrarre dall'integrazione delle attività acquisite nelle proprie combinazioni economiche, evidentemente in funzione dei modelli di gestione del business definiti.

In ragione di tutto ciò, l'UO Amministrazione e Bilancio di Gruppo ha definito criteri e modelli metodologici comuni, in linea con le migliori prassi di mercato e dottrinali, per l'effettuazione del test di impairment sugli avviamenti rilevati dalle Società del Gruppo, che si pongono in sostanziale continuità con quelli storicamente applicati dalla Banca: ciò al fine di assicurare l'omogeneità delle modalità applicative dei vigenti Principi Contabili Internazionali, funzionali anche alla redazione del bilancio consolidato del Gruppo Bancario Cooperativo Iccrea. Date tali premesse, il perimetro che si è scelto di considerare per l'identificazione della CGU corrisponde a quello dell'intera Banca.

Date tali premesse, il perimetro che si è scelto di considerare per l'identificazione della CGU corrisponde a quello dello sportello oggetto di acquisizione che ha generato l'avviamento

Il valore contabile delle CGU

Il valore contabile delle CGU è determinato in maniera coerente con il criterio con cui è determinato il valore recuperabile della stessa ("valore d'uso"). In particolare, per un'impresa bancaria non si ritiene possibile individuare i flussi generati da una CGU senza considerare contestualmente i flussi derivanti dalle attività e passività finanziarie afferenti alla stessa, posto che queste ultime integrano il core business aziendale. In altri termini, il valore recuperabile delle CGU è influenzato dai suddetti flussi e pertanto il valore contabile delle stesse deve essere determinato coerentemente al perimetro di stima del valore recuperabile e deve, quindi, includere anche le anzidette attività/passività finanziarie.

Il valore d'uso delle CGU

Il valore d'uso delle CGU è determinato attraverso la stima del valore attuale dei flussi finanziari futuri che si prevede possano essere generati dalle CGU stesse, sulla base dei piani industriali in corso di aggiornamento.

Di seguito si riportano le ipotesi alla base del modello valutativo impiegato dalla Banca:

- Per la stima dei flussi distribuibili in arco di piano è stato considerato il requisito di CET1 Target P2G della Capogruppo, pari al 14,25%;
- I dati relativi a BTP, Beta, etc. sono stati acquisiti da info-provider di mercato o da informazioni pubblicamente disponibili;
- La Banca è stata valutata in base al criterio dell'autonomia (*stand-alone*) e in ipotesi di continuità aziendale (*going concern*).

Più in dettaglio, il metodo di valutazione che si è ritenuto di applicare è il metodo *Discounted Cash Flow* ("DCF") nella versione "*levered*", il quale stima il valore del capitale economico di una società ("*Equity Value*") come sommatoria del valore attuale dei flussi di cassa agli azionisti che essa sarà in grado di generare in un determinato periodo di pianificazione esplicita dei dati economico-finanziari prospettici e del valore residuale al termine del suddetto periodo ("*Terminal Value*") attualizzati ad un tasso pari al costo del capitale proprio (" K_e ").

Il tasso di attualizzazione è stato posto pari al tasso di rendimento medio del capitale, determinato sulla base del *Capital Asset Pricing Model* ("CAPM") ed impiegando:

- come tasso "*risk free*" la media a 12 mesi dei BTP decennali;
- per il calcolo del fattore "beta", un campione di società comparabili (in termini di *business*) sulla base del quale è stato utilizzato il dato medio o mediano dei beta rilevati attraverso osservazioni con periodicità mensile su un orizzonte di due anni;
- un *market risk premium* quantificato nel caso di specie pari a 5,14%, in linea con la prassi valutativa più diffusa.

Sulla base degli assunti anzidetti, il tasso di attualizzazione (K_e) impiegato dalla Banca è risultato pari al 6,78%.

I risultati dell'*impairment test*

L'esito dell'*impairment test* ha evidenziato come al 31 dicembre 2020 il valore d'uso della CGU fosse inferiore al rispettivo valore contabile esistente alla chiusura del precedente esercizio, pertanto si è proceduto ad eseguire una rettifica di valore dell'avviamento pari ad euro 257 mila.

SEZIONE 10 - ATTIVITÀ FISCALI E PASSIVITÀ FISCALI – VOCE 100 DELL'ATTIVO E VOCE 60 DEL PASSIVO

10.1 ATTIVITÀ PER IMPOSTE ANTICIPATE: COMPOSIZIONE

	IRES	IRAP	TOTALE	IRES	IRAP	TOTALE
	31/12/2020			31/12/2019		
- In contropartita al Conto Economico	1.933	105	2.039	1.963	112	2.075
a) DTA di cui alla Legge 214/2011	1.838	81	1.919	1.837	81	1.918
Totale	1.584	70	1.653	1.837	81	1.918
Valore dell'avviamento e delle altre attività immateriali iscritte al 31.12.2014	-	-	-	-	-	-
Perdite fiscali/Valore produzione negativo di cui Legge 214/2011	254	11	265	-	-	-
b) Altre	95	24	120	126	31	157
Rettifiche crediti verso banche	-	-	-	-	-	-
Rettifiche crediti verso clientela	-	13	13	33	20	54
Valore dell'avviamento e delle altre attività immateriali	-	-	-	-	-	-
Perdite fiscali	-	-	-	-	-	-
Rettifiche di valutazione di attività finanziarie detenute per negoziazione e attività finanziarie valutate al fair value	-	-	-	-	-	-
Rettifiche di valore di titoli in circolazione	-	-	-	-	-	-
Rettifiche di valore di passività finanziarie di negoziazione e passività finanziarie valutate al fair value	-	-	-	-	-	-
Rettifiche di valore per deterioramento di garanzie rilasciate iscritte tra le passività	-	-	-	-	-	-
Fondi per rischi e oneri	77	11	88	64	11	75
Costi di natura prevalentemente amministrativa	-	-	-	-	-	-
Differenze tra valori fiscali e valori di bilancio delle attività materiali e immateriali	-	-	-	-	-	-
Altre voci	18	-	18	28	-	28
- In contropartita del Patrimonio Netto	5	1	5	17	3	20
a) Riserve da valutazione:	5	1	5	17	3	20
Minusvalenze su attività finanziarie OCI	5	1	5	17	3	20
b) Altre:	-	-	-	-	-	-
Utili/Perdite attuariali dei fondi del personale	-	-	-	-	-	-
Altre voci	-	-	-	-	-	-
A. Totale attività fiscali anticipate	1.938	106	2.044	1.980	115	2.096
B. Compensazione con passività fiscali differite	-	-	-	-	-	-
C. Attività fiscali anticipate nette - Totale sottovoce 110 b)	1.938	106	2.044	1.980	115	2.096

Nella precedente tabella sono dettagliate anche le altre attività per imposte anticipate diverse da quelle di cui alla L.214/2011. Tali "attività" vengono iscritte in bilancio nella misura in cui esiste la probabilità del loro recupero sulla base della capacità di generare con continuità redditi imponibili positivi. La valutazione della probabilità di recupero delle altre attività per imposte anticipate tradizionali è stata condotta sulla base delle informazioni disponibili rappresentate dalla stima dei redditi imponibili attesi.

Per la valorizzazione delle imposte anticipate ai fini IRES e IRAP sono state applicate rispettivamente le aliquote del 27,5% e del 4,65%.

La rilevazione in bilancio delle DTA riferite alle svalutazioni deducibili nei successivi esercizi è stata effettuata dalla Banca alla data di riferimento del bilancio in funzione della previsione di redditi imponibili futuri tali da assorbire - in ciascuno degli anni successivi considerati nell'arco temporale di recupero stimato - i valori di competenza (c.d. *probability test*). Tale valutazione, improntata a criteri di massima prudenza e basata su evidenze adeguate e documentate, ha portato all'iscrizione di attività per imposte anticipate (DTA) derivante da rettifiche di valore su crediti, rilevate in contropartita del conto economico per euro 1.838 mila ai fini IRES e euro 81 mila ai fini IRAP.

10.2 PASSIVITÀ PER IMPOSTE DIFFERITE: COMPOSIZIONE

	IRES	IRAP	TOTALE	IRES	IRAP	TOTALE
	31/12/2020			31/12/2019		
1) Passività per imposte differite in contropartita del conto economico:	20	3	23	79	17	96
Rettifiche di valore su crediti verso la clientela dedotte extracontabilmente	-	-	-	-	-	-
Differenze tra valori fiscali e valori di bilancio delle attività materiali e immateriali	14	2	16	14	2	16
Altre voci	6	-	6	65	14	79
2) Passività per imposte differite in contropartita del patrimonio netto:	157	27	183	74	12	86
Riserve da valutazione:						
Plusvalenze su attività finanziarie OCI	157	27	183	74	12	86
Rivalutazione immobili	-	-	-	-	-	-
Altre voci	-	-	-	-	-	-
A. Totale passività fiscali differite	177	29	206	152	29	182
B. Compensazione con attività fiscali anticipate	-	-	-	-	-	-
C. Passività fiscali differite nette-Totale sottovoce 60 b)	177	29	206	152	29	182

Per la valorizzazione delle imposte differite ai fini IRES e IRAP sono state applicate le medesime aliquote applicate per le attività per imposte anticipate.

10.3 VARIAZIONI DELLE IMPOSTE ANTICIPATE (IN CONTROPARTITA DEL CONTO ECONOMICO)

	Totale 31/12/2020	Totale 31/12/2019
1. Importo iniziale	2.075	2.098
2. Aumenti	295	27
2.1 Imposte anticipate rilevate nell'esercizio	295	27
a) relative a precedenti esercizi	-	-
b) dovute al mutamento di criteri contabili	-	-
c) riprese di valore	-	-
d) altre	295	27
2.2 Nuove imposte o incrementi di aliquote fiscali	-	-
2.3 Altri aumenti	-	-
3. Diminuzioni	332	50
3.1 Imposte anticipate annullate nell'esercizio	332	50
a) rigiri	328	50
b) svalutazioni per sopravvenuta irrecuperabilità	4	-
c) dovute a mutamento di criteri contabili	-	-
d) altre	-	-
3.2 Riduzioni di aliquote fiscali	-	-
3.3 Altre diminuzioni:	-	-
a) trasformazione in crediti d'imposta di cui alla L. 214/2011	-	-
b) altre	-	-
4. Importo finale	2.039	2.075

Nella Tabella sono indicate le imposte anticipate e le relative variazioni derivanti dalla eccedenza rispetto alla quota deducibile nei diversi esercizi di cui all'art. 106 comma 3 Tuir.

10.3 BIS VARIAZIONI DELLE IMPOSTE ANTICIPATE DI CUI ALLA L. 214/2011

	Totale 31/12/2020	Totale 31/12/2019
1. Importo iniziale	1.918	1.918
2. Aumenti	266	-
3. Diminuzioni	265	-
3.1 Rigiri	265	-
3.2 Trasformazione in crediti d'imposta	-	-
a) derivante da perdite di esercizio	-	-
b) derivante da perdite fiscali	-	-
3.3 Altre diminuzioni	-	-
4. Importo finale	1.919	1.918

10.4 VARIAZIONI DELLE IMPOSTE DIFFERITE (IN CONTROPARTITA DEL CONTO ECONOMICO)

	Totale 31/12/2020	Totale 31/12/2019
1. Importo iniziale	96	107
2. Aumenti	6	13
2.1 Imposte differite rilevate nell'esercizio	6	13
a) relative a precedenti esercizi	-	-
b) dovute al mutamento di criteri contabili	-	-
c) altre	6	13
2.2 Nuove imposte o incrementi di aliquote fiscali	-	-
2.3 Altri aumenti	-	-
3. Diminuzioni	79	24
3.1 Imposte differite annullate nell'esercizio	79	24
a) rigiri	79	24
b) dovute al mutamento di criteri contabili	-	-
c) altre	-	-
3.2 Riduzioni di aliquote fiscali	-	-
3.3 Altre diminuzioni	-	-
4. Importo finale	23	96

Le imposte differite sono rilevate a fronte delle differenze temporanee tra valore contabile di una attività o di una passività e il suo valore fiscale, che saranno recuperate sotto forma di benefici economici che la Banca otterrà negli esercizi successivi.

Tale rilevazione è stata effettuata in base alla legislazione fiscale vigente; le aliquote utilizzate per la rilevazione delle imposte differite attive e passive ai fini IRES ed IRAP sono rispettivamente pari al 27,5% e al 4,65%.

10.5 VARIAZIONI DELLE IMPOSTE ANTICIPATE (IN CONTROPARTITA DEL PATRIMONIO NETTO)

	Totale 31/12/2020	Totale 31/12/2019
1. Importo iniziale	20	235
2. Aumenti	-	-
2.1 Imposte anticipate rilevate nell'esercizio	-	-
a) relative a precedenti esercizi	-	-
b) dovute al mutamento di criteri contabili	-	-
c) altre	-	-
2.2 Nuove imposte o incrementi di aliquote fiscali	-	-
2.3 Altri aumenti	-	-
3. Diminuzioni	15	215
3.1 Imposte anticipate annullate nell'esercizio	15	215
a) rigiri	-	-
b) svalutazioni per sopravvenuta irrecoverabilità	-	-
c) dovute al mutamento di criteri contabili	-	-
d) altre	15	215
3.2 Riduzioni di aliquote fiscali	-	-
3.3 Altre diminuzioni	-	-
4. Importo finale	5	20

10.6 VARIAZIONI DELLE IMPOSTE DIFFERITE (IN CONTROPARTITA DEL PATRIMONIO NETTO)

	Totale 31/12/2020	Totale 31/12/2019
1. Importo iniziale	86	53
2. Aumenti	97	33
2.1 Imposte differite rilevate nell'esercizio	97	33
a) relative a precedenti esercizi	-	-
b) dovute al mutamento dei criteri contabili	-	-
c) altre	97	33
2.2 Nuove imposte o incrementi di aliquote fiscali	-	-
2.3 Altri aumenti	-	-
3. Diminuzioni	-	-
3.1 Imposte differite annullate nell'esercizio	-	-
a) rigiri	-	-
b) dovute al mutamento di criteri contabili	-	-
c) altre	-	-
3.2 Riduzioni di aliquote fiscali	-	-
3.3 Altre diminuzioni	-	-
4. Importo finale	183	86

10.7 ALTRE INFORMAZIONI

	IRES	IRAP	ALTRE	TOTALE	IRES	IRAP	ALTRE	TOTALE
	31/12/2020				31/12/2019			
Passività fiscali correnti (-)	-	-	-	-	-	(11)	-	(11)
Acconti versati (+)	-	-	-	-	-	-	-	183
Altri crediti di imposta (+)	116	69	1	186	114	69	1	1
Crediti d'imposta di cui alla L. 214/2011 (+)	103	-	-	103	-	-	-	-
Ritenute d'acconto subite (+)	1	-	-	1	2	-	-	2
Saldo a debito della voce 60 a) del passivo	-	-	-	-	-	-	-	-
Saldo a credito	220	69	1	290	116	58	1	175
Crediti di imposta non compensabili: quota capitale	575	-	-	575	575	-	-	575
Crediti di imposta non compensabili: quota interessi	458	-	-	458	458	-	-	458
Saldo dei crediti di imposta non compensabili	1.033	-	-	1.033	1.033	-	-	1.033
Saldo a credito della voce 100 a) dell'attivo	1.253	69	1	1.323	1.148	58	1	1.207

In merito alla posizione fiscale della Banca, per gli esercizi non ancora prescritti, non è stato ad oggi notificato alcun avviso di accertamento.

L'ammontare dei crediti di imposta rappresentati in bilancio alla voce 100 a) di Stato Patrimoniale ed evidenziati in tabella alla voce crediti di imposta non compensabili (in quota capitale ed in quota interessi) sono riferibili a crediti Irpeg e per ritenute subite su interessi sorti negli esercizi 1987, 1988, 1989, 1991, 1992, 1994 e 1995 in attesa di rimborso. Relativamente a taluni di detti crediti di imposta, nella probabilità di un esborso futuro, la Banca, in ossequio al principio contabile IAS 37, ha rilevato negli esercizi precedenti un accantonamento pari ad euro 179 mila riscontrabile a voce 100 b) di stato patrimoniale, Altri Fondi per rischi ed oneri. Maggior dettaglio è fornito nella specifica sezione del passivo patrimoniale di nota integrativa.

Nella voce "crediti di imposta non compensabili - quota capitale" è inoltre compreso l'importo di 68 mila euro riferiti a crediti di imposta per il periodo 2007-2011, sorti in virtù del riconoscimento della integrale deduzione a fini Ires dell'Irap sul costo del lavoro, come da previsioni dell'art. 2 comma 1quater DL 201/2011 conv. L. 214/2011 e successivamente integrato dall'art. 4 comma 12 DL 16/2012.

Probability Test

Alla data di riferimento del bilancio la Banca ha effettuato la *probability test* al fine di verificare le condizioni per il mantenimento della fiscalità anticipata presente, sia pregressa che di nuova iscrizione.

A tal fine, si è provveduto a:

- stimare il reddito o la perdita fiscale (Ires/Irap) lungo un arco temporale di previsione (l'orizzonte temporale previsto per il test è stato di 5 anni dal 2021 al 2025)
- effettuare il test, verificando la capienza dei redditi imponibili stimati rispetto alle differenze temporanee deducibili che si annulleranno nel periodo preso a riferimento e che hanno dato luogo all'iscrizione di imposte anticipate.

Inoltre, con riferimento alle DTA con inversione successiva all'orizzonte temporale previsto dal test soprarichiamato, è stato svolto un ulteriore assessment che ne dimostra la recuperabilità entro un arco temporale limitato di anni, ritenuto ragionevole.

Tutto quanto sopra è stato eseguito attenendosi alle indicazioni fornite dalla Capogruppo.

La stima e le assunzioni sulla recuperabilità delle attività fiscali per imposte anticipate sono state condotte sulla base dell'ultimo piano strategico approvato, opportunamente rivisto - in particolare con riguardo alle masse (raccolta e impieghi), alle commissioni, al costo del rischio, ai profili reddituali prospettici - per tenere conto degli impatti della pandemia da Covid-19 e delle iniziative e misure in tale ambito attivate dalla Banca.

SEZIONE 11 - ATTIVITÀ NON CORRENTI E GRUPPI DI ATTIVITÀ IN VIA DI DISMISSIONE E PASSIVITÀ ASSOCIATE - VOCE 110 DELL'ATTIVO E VOCE 70 DEL PASSIVO
11.1 ATTIVITÀ NON CORRENTI E GRUPPI DI ATTIVITÀ IN VIA DI DISMISSIONE: COMPOSIZIONE PER TIPOLOGIA DI ATTIVITÀ

	31/12/2020	31/12/2019
A. Attività possedute per la vendita		
A.1 Attività finanziarie	-	-
A.2 Partecipazioni	-	-
A.3 Attività materiali	72	72
di cui: ottenute tramite l'escussione delle garanzie ricevute	-	-
A.4 Attività immateriali	-	-
A.5 Altre attività non correnti	-	-
Totale A	72	72
di cui valutate al costo	-	-
di cui valutate al fair value livello 1	-	-
di cui valutate al fair value livello 2	-	-
di cui valutate al fair value livello 3	72	72
B. Attività operative cessate		
B.1 Attività finanziarie valutate al fair value con impatto a conto economico	-	-
- Attività finanziarie detenute per la negoziazione	-	-
- Attività finanziarie designate al fair value	-	-
- Altre attività finanziarie obbligatoriamente valutate al fair value	-	-
B.2 Attività finanziarie valutate al fair value con impatto sulla redditività complessiva	-	-
B.3 Attività finanziarie valutate al costo ammortizzato	-	-
B.4 Partecipazioni	-	-
B.5 Attività materiali	-	-
di cui: ottenute tramite l'escussione delle garanzie ricevute	-	-
B.6 Attività immateriali	-	-
B.7 Altre attività	-	-
Totale B	-	-
di cui valutate al costo	-	-
di cui valutate al fair value livello 1	-	-
di cui valutate al fair value livello 2	-	-
di cui valutate al fair value livello 3	-	-
C. Passività associate ad attività possedute per la vendita		
C.1 Debiti	-	-
C.2 Titoli	-	-
C.3 Altre passività	-	-
Totale C	-	-
di cui valutate al costo	-	-
di cui valutate al fair value livello 1	-	-
di cui valutate al fair value livello 2	-	-
di cui valutate al fair value livello 3	-	-
D. Passività associate ad attività operative cessate		
D.1 Passività finanziarie valutate al costo ammortizzato	-	-
D.2 Passività finanziarie di negoziazione	-	-
D.3 Passività finanziarie designate al fair value	-	-
D.4 Fondi	-	-
D.5 Altre passività	-	-
Totale D	-	-
di cui valutate al costo	-	-
di cui valutate al fair value livello 1	-	-
di cui valutate al fair value livello 2	-	-
di cui valutate al fair value livello 3	-	-

11.2 – ALTRE INFORMAZIONI

Le attività in via di dismissione sono costituite da immobili acquisiti dalla banca a seguito di procedure di esproprio immobiliare e per i quali la Banca ha formalizzato il preliminare di vendita.

SEZIONE 12 - ALTRE ATTIVITÀ – VOCE 120

12.1 ALTRE ATTIVITÀ: COMPOSIZIONE

	Totale 31/12/2020	Totale 31/12/2019
- Ammanchi, malversazioni e rapine	-	-
- Crediti commerciali	57	149
- Valori bollati e valori diversi	-	-
- Oro, argento e metalli preziosi	-	-
- Crediti per premi futuri su derivati	-	-
- Commissioni e interessi da percepire	-	-
- Crediti tributari verso erario e altri enti impositori (compresi crediti IVA)	523	589
- Crediti verso enti previdenziali	-	-
- Crediti di imposta	-	-
- Crediti verso dipendenti	-	-
- Operazioni straordinarie (acquisizioni)	-	-
- Partite viaggianti tra filiali, partite in corso di lavorazione	423	505
- Attività finanziarie relative a finanziamenti destinati ad uno specifico affare	-	-
- Ratei attivi non riconducibili a voce propria	-	-
- Risconti attivi non riconducibili a voce propria	-	47
- Migliorie su beni di terzi	-	-
- Società controllate, IVA di Gruppo	-	-
- Consolidato fiscale	-	-
- Altre (depositi cauzionali, Partite non imputabili ad altre voci)	684	1.593
Totale	1.687	2.883

Infra la voce residuale "Altre" partite attive è riportato il saldo delle partite illiquide di portafoglio di ammontare pari a 303 mila euro.

PASSIVO

SEZIONE 1 - PASSIVITÀ FINANZIARIE VALUTATE AL COSTO AMMORTIZZATO – VOCE 10

1.1 PASSIVITÀ FINANZIARIE VALUTATE AL COSTO AMMORTIZZATO: COMPOSIZIONE MERCEOLOGICA DEI DEBITI VERSO BANCHE

Tipologia operazioni/Valori	Totale 31/12/2020				Totale 31/12/2019			
	VB	Fair Value			VB	Fair Value		
		L1	L2	L3		L1	L2	L3
1. Debiti verso banche centrali	-	X	X	X	-	X	X	X
2. Debiti verso banche	33.983	X	X	X	37.710	X	X	X
2.1 Conti correnti e depositi a vista	-	X	X	X	246	X	X	X
2.2 Depositi a scadenza	-	X	X	X	-	X	X	X
2.3 Finanziamenti	33.969	X	X	X	37.464	X	X	X
2.3.1 Pronti contro termine passivi	-	X	X	X	-	X	X	X
2.3.2 Altri	33.969	X	X	X	37.464	X	X	X
2.4 Debiti per impegni di riacquisto di propri strumenti patrimoniali	-	X	X	X	-	X	X	X
2.5 Debiti per leasing	-	X	X	X	-	X	X	X
2.6 Altri debiti	15	X	X	X	-	X	X	X
Totale	33.983	-	-	33.983	37.710	-	-	37.710

Legenda:

VB= Valore di bilancio

L1= Livello 1

L2= Livello 2

L3= Livello 3

In considerazione della prevalente durata a breve termine dei debiti verso banche il relativo *fair value* è stato assunto pari al valore di bilancio.

Per gli opportuni approfondimenti sui criteri di rilevazione e misurazione delle anzidette passività si fa rinvio alla Parte A "Politiche contabili" della presente Nota Integrativa.

Tra i debiti verso banche, nella sottovoce 2.3.2 "Debiti verso banche – Finanziamenti: Altri", figurano le operazioni di finanziamento garantite da titoli ricevute dalla capogruppo Iccrea Banca.

1.2 PASSIVITÀ FINANZIARIE VALUTATE AL COSTO AMMORTIZZATO: COMPOSIZIONE MERCEOLOGICA DEI DEBITI VERSO CLIENTELA

Tipologia operazioni/Valori	Totale 31/12/2020				Totale 31/12/2019			
	VB	Fair Value			VB	Fair Value		
		L1	L2	L3		L1	L2	L3
1. Conti correnti e depositi a vista	93.590	X	X	X	80.292	X	X	X
2. Depositi a scadenza	16.113	X	X	X	13.760	X	X	X
3. Finanziamenti	-	X	X	X	-	X	X	X
3.1 Pronti contro termine passivi	-	X	X	X	-	X	X	X
3.2 Altri	-	X	X	X	-	X	X	X
4. Debiti per impegni di riacquisto di propri strumenti patrimoniali	-	X	X	X	-	X	X	X
5. Debiti per leasing	229	X	X	X	245	X	X	X
6. Altri debiti	122	X	X	X	88	X	X	X
Totale	110.054	-	-	110.054	94.386	-	-	94.386

Legenda:

VB=Valore di bilancio

L1= Livello 1

L2= Livello 2

L3= Livello 3

In corrispondenza della voce 5 "Debiti per leasing" sono computate le passività verso clientela a fronte dei contratti di leasing operativo ai

sensi dell'IFRS 16, relativamente ai diritti d'uso rilevati tra le attività materiali e rappresentati da tre immobili destinati alle agenzie di Alia Castronovo di Sicilia e Vicari.

Per gli opportuni approfondimenti sui criteri di rilevazione e misurazione delle anzidette passività si fa rinvio alla Parte A "Politiche contabili" della presente Nota Integrativa.

1.3 PASSIVITÀ FINANZIARIE VALUTATE AL COSTO AMMORTIZZATO: COMPOSIZIONE MERCEOLOGICA DEI TITOLI IN CIRCOLAZIONE

Tipologia operazioni/Valori	31/12/2020				31/12/2019			
	VB	Totale			VB	Totale		
		Fair Value				Fair Value		
		L1	L2	L3		L1	L2	L3
A. Titoli								
1. Obbligazioni	-	-	-	-	-	-	-	-
1.1 strutturate	-	-	-	-	-	-	-	-
1.2 altre	-	-	-	-	-	-	-	-
2. Altri titoli	2.085	-	2.114	-	7.411	-	7.411	-
2.1 strutturate	-	-	-	-	-	-	-	-
2.2 altri	2.085	-	2.114	-	7.411	-	7.411	-
Totale	2.085	-	2.114	-	7.411	-	7.411	-

Legenda:
 VB=Valore di bilancio
 L1= Livello 1
 L2= Livello 2
 L3= Livello 3

Per quanto riguarda i criteri di determinazione del *fair value* si rimanda alla "Parte A - Politiche contabili".

La sottovoce A.2.2 "Altri titoli - Altri", accoglie esclusivamente certificati di deposito emessi in favore della clientela.

1.4 DETTAGLIO DEI DEBITI/TITOLI SUBORDINATI

Alla data di riferimento del bilancio la Banca non detiene titoli della specie.

1.5 DETTAGLIO DEI DEBITI STRUTTURATI

Alla data di riferimento del bilancio la Banca non detiene debiti o titoli strutturati.

1.6 DEBITI PER LEASING

Diritti d'uso	Passività entro 5 anni	Passività oltre 5 anni
Terreni	-	-
Fabbricati	229	-
Mobili	-	-
Impianti elettrici	-	-
Altre	-	-

SEZIONE 2 - PASSIVITÀ FINANZIARIE DI NEGOZIAZIONE - VOCE 20

Alla data di riferimento del bilancio la Banca non presenta passività finanziarie di negoziazione. La sezione è omessa.

SEZIONE 3 - PASSIVITÀ FINANZIARIE DESIGNATE AL FAIR VALUE - VOCE 30

Alla data di riferimento del bilancio la Banca non presenta passività finanziarie designate al FV. La sezione è omessa.

SEZIONE 4 - DERIVATI DI COPERTURA – VOCE 40

Alla data di riferimento del bilancio la Banca non presenta derivati di copertura. La sezione è omessa.

SEZIONE 5 ADEGUAMENTO DI VALORE DELLE PASSIVITÀ FINANZIARIE OGGETTO DI COPERTURA GENERICA - VOCE 50

Alla data di riferimento del bilancio la Banca non presenta passività finanziarie designate al FV. La sezione è omessa.

SEZIONE 6 – PASSIVITÀ FISCALI – VOCE 60

Si rinvia alla informativa resa nella sezione 10 dell'attivo.

SEZIONE 7 – PASSIVITÀ ASSOCIATE AD ATTIVITÀ IN VIA DI DISMISSIONE – VOCE 70

Alla data di riferimento del bilancio la Banca non presenta passività associate ad attività in via di dismissione. La sezione è omessa.

SEZIONE 8 - ALTRE PASSIVITÀ – VOCE 80**8.1 ALTRE PASSIVITÀ: COMPOSIZIONE**

	Totale 31/12/2020	Totale 31/12/2019
Debiti verso enti previdenziali e Stato	46	82
Debiti Commerciali	135	213
Titoli da regolare	-	-
Somme a disposizione della clientela	1.979	334
Operazioni straordinarie (acquisizioni)	-	-
Debiti per premi futuri su derivati	-	-
Debiti verso l'erario ed altri enti impositori	501	529
Debiti relativi al personale dipendente	247	87
Passività finanziarie relative a finanziamenti destinati ad uno specifico affare	-	-
Garanzie rilasciate e derivati su crediti	-	-
Ratei non riconducibili a voce propria	-	2
Risconti non riconducibili a voce propria	7	8
Partite in corso di lavorazione, partite viaggianti	958	2.364
Altre (operazioni failed acquisto, debiti assicurazioni, depositi cauzionali, partite non imputabili ad altre voci)	-	-
Società controllate IVA di Gruppo	1	3
Saldo partite illiquide di portafoglio	-	-
Dividendi da pagare	-	-
Consolidato fiscale	-	-
	Totale	3.874
		3.622

La voce "Somma a disposizione della clientela" accoglie le pensioni da liquidare sui conti correnti della clientela il primo giorno successivo alla data di chiusura del bilancio.

La voce "Debiti relativi al personale dipendente" accoglie le competenze maturate da liquidare al personale dipendente. Più in dettaglio riguarda:

- il monte ferie maturate e non godute per euro 83 mila;
- l'incentivo all'esodo da corrispondere a due dipendenti che andranno in quiescenza i primi mesi del 2021 per euro 123 mila;
- somme da versare al fondo pensione dei dipendenti per euro 19 mila;
- altre somme di competenza dell'esercizio a favore del personale per euro 22 mila.

SEZIONE 9 - TRATTAMENTO DI FINE RAPPORTO DEL PERSONALE – VOCE 90

9.1 TRATTAMENTO DI FINE RAPPORTO DEL PERSONALE: VARIAZIONI ANNUE

	Totale 31/12/2020	Totale 31/12/2019
A. Esistenze iniziali	852	765
B. Aumenti	36	87
B.1 Accantonamenti dell'esercizio	34	-
B.2 Altre variazioni	2	87
C. Diminuzioni	31	-
C.1 Liquidazioni effettuate	31	-
C.2 Altre variazioni	-	-
D. Rimanenze finali	856	852
Totale	856	852

Alla data di bilancio, la Banca ha rilevato il fondo TFR secondo quanto previsto dal principio contabile las 19, pertanto la Voce D. "Rimanenze finali" del fondo iscritto coincide con il suo Valore Attuariale (*Defined Benefit Obligation* – DBO).

La sottovoce B.1 "Accantonamento dell'esercizio" è così composta:

- ammontare delle prestazioni di lavoro correnti (Service Cost – SC) pari a 29 mila euro;
- interessi passivi netti (*Net Interest Cost* – NIC) pari a 5 mila euro;

Si evidenzia inoltre che l'utile attuariale è incluso nella voce B.2 "Altre variazioni".

Gli ammontari di cui alla voce B.1 sono ricompresi nel conto economico tabella "10.1 Spese per il personale: composizione", sottovoce e) "accantonamento al trattamento di fine rapporto del personale dipendente"; mentre l'importo di cui al punto B.2 è stato ricondotto nella "Riserva da valutazione: Utili (Perdite) attuariali su piani a benefici definiti" (cfr. Prospetto Analitico della Redditività Complessiva).

Le ipotesi attuariali adottate per la valutazione del fondo alla data di riferimento del bilancio sono le seguenti:

- tasso di attualizzazione: Curva Euro Composite AA al 31.12.2020:

Anni	1	2	3	4	5	6	7	8	9	10	15	20
Tasso	-0,39%	-0,28%	-0,22%	-0,19%	-0,13%	-8,00%	-0,02%	0,02%	0,06%	0,10%	0,31%	0,56%

- tasso atteso di incrementi retributivi: Dirigenti 2,50%, Altre categorie 1,00%;
- tasso atteso di inflazione: 0.80%;
- turn-over: 1,00%.

Con riferimento agli incrementi retributivi da adottare nello sviluppo prospettico dei cash flow, è stata effettuata un'analisi dei dati storici delle BCC e utilizzate le basi tecniche demografiche pubblicate dalla Ragioneria Generale dello Stato e dall'INPS.

In conclusione, si riportano le analisi di sensibilità sul Valore Attuariale (*Defined Benefit Obligation* – DBO) di fine periodo utilizzando un tasso di attualizzazione di 0,25% e di -0,25% rispetto a quello applicato:

- in caso di un incremento dello 0,25%, il Fondo TFR risulterebbe pari a 847 mila euro;
- in caso di un decremento dello -0,25% il Fondo TFR risulterebbe pari a 865 mila euro.

9.2 ALTRE INFORMAZIONI

	Totale 31/12/2020	Totale 31/12/2019
Fondo (civilistico) iniziale	772	733
Variazioni in aumento	35	39
Variazioni in diminuzione	(31)	-
Fondo (civilistico) finale	776	772
Surplus / (Deficit)	81	80
Fondo TFR IAS 19	856	852

Fermo restando quanto sopra rappresentato, il Fondo di trattamento di fine rapporto, calcolato ai sensi dell'art. 2120 del Codice Civile, non devoluto ai fondi pensione esterni o al fondo di tesoreria Inps, ammonta a 856 mila euro e nell'esercizio si è movimentato come illustrato nella precedente tabella.

SEZIONE 10 - FONDI PER RISCHI E ONERI – VOCE 100

10.1 FONDI PER RISCHI E ONERI: COMPOSIZIONE

Voci/Valori	Totale 31/12/2020	Totale 31/12/2019
1. Fondi per rischio di credito relativo a impegni e garanzie finanziarie rilasciate	105	134
2. Fondi su altri impegni e altre garanzie rilasciate	-	-
3. Fondi di quiescenza aziendali	-	-
4. Altri fondi per rischi ed oneri	307	262
4.1 controversie legali e fiscali	224	179
4.2 oneri per il personale	23	58
4.3 altri	59	25
Totale	412	396

Nella voce 1. “Fondi per rischio di credito relativo a impegni e garanzie finanziarie” sono compresi:

- 12,8 mila euro per rettifiche di valore collettive su crediti di firma classificati in stadio 1 e 2;
- 13,0 mila euro per rettifiche di valore analitiche su crediti di firma deteriorati (stadio 3);
- 79,6 mila euro per impegni futuri verso il Fondo di Garanzia Depositanti.

Per le modalità di classificazione dei crediti di firma in funzione del rischio di credito associato e per le correlate modalità di stima delle rettifiche di valore complessive si fa rinvio alla Parte A della presente Nota Integrativa.

Per i dettagli circa la composizione della voce 4. “Altri fondi per rischi ed oneri” si rinvia all’informativa fornita al successivo paragrafo 10.6 “Fondi per rischi ed oneri: altri fondi”.

10.2 FONDI PER RISCHI E ONERI: VARIAZIONI ANNUE

	Fondi su altri impegni e altre garanzie rilasciate	Fondi di quiescenza	Altri fondi per rischi ed oneri	Totale
A. Esistenze iniziali	-	-	262	262
B. Aumenti	-	-	90	90
B.1 Accantonamento dell'esercizio	-	-	90	90
B.2 Variazioni dovute al passare del tempo	-	-	-	-
B.3 Variazioni dovute a modifiche del tasso di sconto	-	-	-	-
B.4 Altre variazioni	-	-	-	-
- di cui operazioni di aggregazione aziendale	-	-	-	-
C. Diminuzioni	-	-	45	45
C.1 Utilizzo nell'esercizio	-	-	45	45
C.2 Variazioni dovute a modifiche del tasso di sconto	-	-	-	-
C.3 Altre variazioni	-	-	-	-
- di cui operazioni di aggregazione aziendale	-	-	-	-
D. Rimanenze finali	-	-	307	307

La sottovoce B.1 - Accantonamento dell'esercizio - accoglie l'incremento del debito futuro stimato, relativo sia a fondi già esistenti che costituiti nell'esercizio.

La sottovoce C.1 - Utilizzo nell'esercizio - si riferisce ai pagamenti effettuati ed al rilascio interessi da attualizzazione.

10.3 FONDI PER RISCHIO DI CREDITO RELATIVO A IMPEGNI E GARANZIE FINANZIARIE RILASCIATE

Fondi per rischio di credito relativo a impegni e garanzie finanziarie rilasciate				
	Primo stadio	Secondo stadio	Terzo stadio	Totale
1. Impegni a erogare fondi	-	-	2	2
2. Garanzie finanziarie rilasciate	91	2	11	104
Totale	91	2	13	105

10.4 FONDI SU ALTRI IMPEGNI E ALTRE GARANZIE RILASCIATE

Non sussistono accantonamenti della specie.

10.5 FONDI DI QUIESCENZA AZIENDALI A BENEFICI DEFINITI

Trattandosi di fattispecie non rilevante per la Banca, l'informativa non è compilata.

10.6 FONDI PER RISCHI ED ONERI - ALTRI FONDI

La voce "Altri fondi per rischi e oneri" della tabella 10.1 è costituita dalle sottovoci:

- 4.1 controversie legali e fiscali, per 224 mila euro di cui:
 - per euro 179 mila riguarda le somme accantonate nel 2012 in seguito al contenzioso tributario instaurato nei confronti dell'Agenzia delle Entrate per il diniego al rimborso dei crediti di imposta irpeg relative agli esercizi 1987 – 1988 e 1989, di cui alla voce 100 a) - Attività fiscali correnti - di Stato patrimoniale. Sulla controversia si specifica che, avverso la sentenza di primo grado favorevole alla Banca del 10 marzo 2014, l'Agenzia delle Entrate, Direzione Provinciale di Palermo, con istanza del 20 ottobre 2014, era ricorsa in appello presso la competente Commissione Regionale. In data 09 settembre 2019, con sentenza numero 7062/2019 depositata il 3 dicembre 2019, la Commissione Tributaria Regionale rigetta l'appello e conferma la sentenza di primo grado favorevole banca. L'Agenzia delle Entrate nel maggio 2020 ha presentato ricorso per cassazione e tutt'oggi la Banca rimane in attesa di giudizio.
 - per euro 45 mila riguarda l'accantonamento effettuato nel presente esercizio relativamente al contenzioso instaurato da un professionista per il diniego della Banca al pagamento delle parcelle emesse dall'avvocato nel 2018.

- 4.2 Oneri per il personale, euro 23 mila.

L'importo si riferisce a premi di anzianità relativi all'onere finanziario, determinato in base a valutazione attuariale, che la Banca dovrà sostenere, negli anni futuri, in favore del personale dipendente in relazione all'anzianità di servizio. Dal punto di vista operativo, l'applicazione del Metodo della Proiezione Unitaria del Credito ha richiesto anche l'adozione di ipotesi demografiche ed economico-finanziarie definite analiticamente su ciascun dipendente. Non si riporta l'analisi della sensibilità sul valore attuariale per irrilevanza dell'informazione.

- 4.3 Altri, euro 59 mila di cui per
 - per euro 14 mila riguarda il fondo di beneficenza e mutualità che trae origine dallo statuto sociale (art. 49). Lo stanziamento viene annualmente determinato, in sede di destinazione di utili, dall'Assemblea dei soci, il relativo utilizzo viene deciso dal Consiglio di Amministrazione. Il fondo beneficenza e mutualità non è stato incrementato nel 2020 ed ha subito la riduzione di euro 10 mila per utilizzo in favore di famiglie bisognose.
 - per euro 45 mila riguarda gli oneri stimati per l'esercizio previsti dalla Direttiva Europea per il sistema di garanzia dei depositi.

SEZIONE 11 - AZIONI RIMBORSABILI – VOCE 120**11.1 AZIONI RIMBORSABILI: COMPOSIZIONE**

La Banca non detiene poste della specie. La sezione è omessa.

SEZIONE 12 - PATRIMONIO DELL'IMPRESA – VOCI 110, 130, 140, 150, 160, 170 E 180

12.1 “CAPITALE” E “AZIONI PROPRIE”: COMPOSIZIONE

	Totale 31/12/2020	Totale 31/12/2019
A. Capitale		
A.1 Azioni ordinarie	3	3
A.2 Azioni di risparmio	-	-
A.3 Azioni privilegiate	-	-
A.4 Azioni altre	-	-
B. Azioni proprie		
B.1 Azioni ordinarie	-	-
B.2 Azioni di risparmio	-	-
B.3 Azioni privilegiate	-	-
B.4 Azioni altre	-	-

L'ammontare del capitale sociale alla data di riferimento del bilancio si ragguaglia a 2.825,10 euro, corrispondente a nr. 1095 azioni del valore nominale unitario pari ad euro 2,58 mila.

12.2 CAPITALE - NUMERO AZIONI: VARIAZIONI ANNUE

Voci/Tipologie	Ordinarie	Altre
A. Azioni esistenti all'inizio dell'esercizio	1.092	-
- interamente liberate	1.092	-
- non interamente liberate	-	-
A.1 Azioni proprie (-)	-	-
A.2 Azioni in circolazione: esistenze iniziali	1.092	-
B. Aumenti	3	-
B.1 Nuove emissioni	3	-
- a pagamento:	3	-
- operazioni di aggregazioni di imprese	-	-
- conversione di obbligazioni	-	-
- esercizio di warrant	-	-
- altre	3	-
- a titolo gratuito:	-	-
- a favore dei dipendenti	-	-
- a favore degli amministratori	-	-
- altre	-	-
B.2 Vendita di azioni proprie	-	-
B.3 Altre variazioni	-	-
C. Diminuzioni	-	-
C.1 Annullamento	-	-
C.2 Acquisto di azioni proprie	-	-
C.3 Operazioni di cessione di imprese	-	-
C.4 Altre variazioni	-	-
D. Azioni in circolazione: rimanenze finali	1.095	-
D.1 Azioni proprie (+)	-	-
D.2 Azioni esistenti alla fine dell'esercizio	1.095	-
- interamente liberate	1.095	-
- non interamente liberate	-	-

12.3 CAPITALE – ALTRE INFORMAZIONI

	Valori
Numero soci al 31.12.2019	1.086
Numero soci: ingressi	18
Numero soci: uscite	18
Numero soci al 31.12.2020	1.086

12.4 RISERVE DI UTILI: ALTRE INFORMAZIONI

Descrizione	Importo	Possibilità di utilizzazione	Riepilogo delle utilizzazioni effettuate negli ultimi tre esercizi	
			Per copertura perdite	Per altre ragioni
Capitale sociale:	3	A		
Riserve di capitale:				
Riserva da sovrapprezzo azioni	92	B		
Altre riserve:				
Riserva legale	19.408	C		
Riserve di rivalutazione monetaria	85	C		non ammessi in quanto indivisibile
Riserva da valutazione: attività finanziarie valutate al fair value con impatto sulla redditività complessiva	433	D		non ammessi
Riserva da valutazione: utili/perdite attuariali su piani a benefici definiti	(152)	E		non ammessi
Totale	19.869			

Legenda:

A=per copertura perdite e per rimborso del valore nominale delle azioni

B=per copertura perdite e per rimborso del sovrapprezzo versato

C=per copertura perdite

D=per quanto previsto dallo IFRS 9

E=per quanto previsto dallo IAS 19

F=non ammessa

12.5 STRUMENTI DI CAPITALE: COMPOSIZIONE E VARIAZIONI ANNUE

Non sussistono strumenti rappresentativi di patrimonio netto diversi dal capitale e dalle riserve.

12.6 ALTRE INFORMAZIONI

Non sussistono altre informazioni su strumenti rappresentativi di patrimonio netto diversi dal capitale e dalle riserve.

ALTRE INFORMAZIONI

1 IMPEGNI E GARANZIE FINANZIARIE RILASCIATE (DIVERSI DA QUELLI DESIGNATI AL FAIR VALUE)

	Valore nominale su impegni e garanzie finanziarie rilasciate			Totale	Totale
	Primo stadio	Secondo stadio	Terzo stadio	31/12/2020	31/12/2019
Impegni a erogare fondi	9.107	2.141	203	11.451	9.793
a) Banche centrali	-	-	-	-	-
b) Amministrazioni pubbliche	379	1.390	-	1.769	2.100
c) Banche	581	-	-	581	-
d) Altre società finanziarie	15	-	-	15	4
e) Società non finanziarie	2.543	223	87	2.854	2.538
f) Famiglie	5.589	528	115	6.232	5.151
Garanzie finanziarie rilasciate	989	113	62	1.164	1.126
a) Banche centrali	-	-	-	-	-
b) Amministrazioni pubbliche	-	-	-	-	-
c) Banche	509	-	-	509	430
d) Altre società finanziarie	58	-	-	58	-
e) Società non finanziarie	318	1	60	379	496
f) Famiglie	105	112	2	218	199

La tabella contiene le garanzie personali che assistono il regolare assolvimento del servizio del debito da parte del soggetto ordinante e i crediti di firma per garanzie personali che assistono specifiche transazioni commerciali o la buona esecuzione di contratti.

La voce Garanzie finanziarie rilasciate, di cui alla c) Banche, accoglie gli impegni fuori bilancio verso il Fondo di garanzia dei depositanti del Credito Cooperativo.

Con riferimento ai criteri di classificazione delle anzidette esposizioni in funzione del rischio di credito delle specifiche operazioni si rinvia a quanto illustrato nella Parte A – Politiche contabili della Nota Integrativa.

2 ALTRI IMPEGNI E ALTRE GARANZIE RILASCIATE

Non sussistono altri impegni e/o altre garanzie rilasciate.

3 ATTIVITÀ COSTITUITE A GARANZIA DI PROPRIE PASSIVITÀ E IMPEGNI

Portafogli	Importo 31/12/2020	Importo 31/12/2019
1. Attività finanziarie valutate al fair value con impatto a conto economico	-	-
2. Attività finanziarie valutate al fair value con impatto sulla redditività complessiva	-	-
3. Attività finanziarie valutate al costo ammortizzato	46.639	49.599
4. Attività materiali	-	-
di cui: attività materiali che costituiscono rimanenze	-	-

Al punto 3. Attività finanziarie valutate al costo ammortizzato sono stati iscritti i valori dei titoli a garanzia utilizzati nell'ambito delle operazioni di finanziamento garantite da titoli con Iccrea Banca per 34 milioni di euro.

4 GESTIONE E INTERMEDIAZIONE PER CONTO TERZI

Tipologia servizi	Importo 31/12/2020
1. Esecuzione di ordini per conto della clientela	-
a) acquisti	-
1. regolati	-
2. non regolati	-
b) vendite	-
1. regolati	-
2. non regolati	-
2. Gestioni individuale di portafogli	-
3. Custodia e amministrazione di titoli	94.020
a) titoli di terzi in deposito: connessi con lo svolgimento di banca depositaria (escluse le gestioni di portafoglio)	-
1. titoli emessi dalla banca che redige il bilancio	-
2. altri titoli	-
b) titoli di terzi in deposito (escluse gestioni di portafogli): altri	10.302
1. titoli emessi dalla banca che redige il bilancio	-
2. altri titoli	10.302
c) titoli di terzi depositati presso terzi	10.302
d) titoli di proprietà depositati presso terzi	83.718
4. Altre operazioni	15.039

La Banca effettua il servizio di intermediazione per conto di terzi.

Gli importi del punto 3. si riferiscono al valore nominale dei titoli.

Le altre operazioni di cui al punto 4. comprendono:	
1. Attività di ricezione e trasmissione di ordini di cui:	
a) acquisti	3.250
b) vendite	3.188
2. Attività di collocamento e offerta di servizi di terzi di cui :	
a) prodotti assicurativi a contenuto finanziario	3.766
b) altre quote di Oicr	4.835
Totale	15.039

5 ATTIVITÀ FINANZIARIE OGGETTO DI COMPENSAZIONE IN BILANCIO, OPPURE SOGGETTE AD ACCORDI-QUADRO DI COMPENSAZIONE O AD ACCORDI SIMILARI

Alla data di bilancio la Banca non detiene attività della specie.

6 PASSIVITÀ FINANZIARIE OGGETTO DI COMPENSAZIONE IN BILANCIO, OPPURE SOGGETTE AD ACCORDI-QUADRO DI COMPENSAZIONE O AD ACCORDI SIMILARI

Alla data di bilancio la Banca non detiene passività della specie.

7 OPERAZIONI DI PRESTITO TITOLI

Alla data di bilancio la Banca non ha effettuato operazioni della specie.

8 INFORMATIVA SULLE ATTIVITÀ A CONTROLLO CONGIUNTO

Alla data di bilancio la Banca non detiene attività della specie.

PARTE C - INFORMAZIONI SUL CONTO ECONOMICO

SEZIONE 1 - GLI INTERESSI – VOCI 10 E 20

Nelle presenti voci sono iscritti gli interessi attivi e passivi, i proventi e gli oneri assimilati relativi, rispettivamente, a disponibilità liquide, attività finanziarie valutate al *fair value* con impatto a conto economico, attività finanziarie valutate al *fair value* con impatto sulla redditività complessiva, attività finanziarie valutate al costo ammortizzato, (voci 10, 20, 30, 40 e 50 dell'attivo) e a debiti, titoli in circolazione, passività finanziarie di negoziazione, passività finanziarie valutate al *fair value* (voci 10, 20, 30 e 40 del passivo) nonché eventuali altri interessi maturati nell'esercizio.

Fra gli interessi attivi e passivi figurano anche i differenziali o i margini, positivi o negativi, maturati sino alla data di riferimento del bilancio e scaduti o chiusi entro la data di riferimento relativi a contratti derivati: tali componenti vanno calcolati secondo il principio di competenza, tenendo conto di eventuali commissioni ("*up-front fee*") pagate o ricevute in un'unica soluzione in via anticipata.

1.1 INTERESSI ATTIVI E PROVENTI ASSIMILATI: COMPOSIZIONE

Voci/Forme tecniche	Titoli di debito	Finanziamenti	Altre operazioni	Totale 31/12/2020	Totale 31/12/2019
1. Attività finanziarie valutate al fair value con impatto a conto economico:	-	-	-	-	-
1.1 Attività finanziarie detenute per la negoziazione	-	-	-	-	-
1.2 Attività finanziarie designate al fair value	-	-	-	-	-
1.3 Altre attività finanziarie obbligatoriamente valutate al fair value	-	-	-	-	-
2. Attività finanziarie valutate al fair value con impatto sulla redditività complessiva	285	-	X	285	324
3. Attività finanziarie valutate al costo ammortizzato:	383	2.232	X	2.615	2.795
3.1 Crediti verso banche	-	140	X	140	82
3.2 Crediti verso clientela	383	2.092	X	2.475	2.714
4. Derivati di copertura	X	X	-	-	-
5. Altre attività	X	X	-	-	8
6. Passività finanziarie	X	X	X	127	122
Totale	668	2.232	-	3.027	3.250
di cui: interessi attivi su attività finanziarie impaired	-	282	-	282	262
di cui: interessi attivi su leasing finanziario	-	-	-	-	-

Tra gli "interessi attivi" figurano gli interessi che maturano e vengono liquidati dalla Capogruppo, anche quando essi, per effetto di "sistemazione" di partite "antergate" siano a debito della Banca.

In corrispondenza della sottovoce 3.1 "Attività finanziarie valutate al costo ammortizzato: Crediti verso banche" e della colonna "Finanziamenti" sono ricondotti gli interessi attivi a fronte dei depositi vincolati a breve termine presso Iccrea Banca.

In corrispondenza della sottovoce 3.2 "Attività finanziarie valutate al costo ammortizzato: Crediti verso clientela" e della colonna "Finanziamenti" sono ricondotti gli interessi attivi a fronte di:

- A. conti correnti per 489 mila euro;
- B. mutui e finanziamenti per 1.532 mila euro;
- C. anticipi Sbf per 4 mila euro;
- D. anticipo fatture per euro 19 mila;
- E. interessi di mora incassati su posizioni a sofferenza per 45 mila euro;
- F. altre sovvenzioni per interventi del FGD per 3 mila euro.

La sottovoce 6. "Passività finanziarie" accoglie gli interessi attivi maturati su passività finanziarie riconducibili ad operazioni di rifinanziamento interbancario garantito da titoli con Iccrea Banca a tassi negativi.

La sottovoce "di cui: interessi attivi su attività finanziarie *impaired*" fa riferimento agli interessi attivi e proventi assimilati maturati e contabilizzati nell'esercizio sulla base del criterio dell'interesse effettivo e riferiti alle esposizioni che alla data di riferimento del bilancio risultano classificate in "Stadio 3" (esposizioni deteriorate).

1.2 INTERESSI ATTIVI E PROVENTI ASSIMILATI: ALTRI INFORMAZIONI**1.2.1 INTERESSI ATTIVI SU ATTIVITÀ FINANZIARIE IN VALUTA**

Voci	31/12/2020	31/12/2019
1. Mutui ipotecari	-	-
2. C/C e depositi	-	-
3. Altri finanziamenti	1	2
4. Titoli di debito	-	-
5. Altri	-	-
Totale	1	2

L'ammontare degli interessi attivi maturati nel corso dell'esercizio su attività in valuta USD ammonta ad euro 927,01 e fa riferimento al finanziamento in pool promosso dal movimento del Credito Cooperativo a favore della Banca equadoregna Banco Desarrollo de Los Pueblo.

1.3 INTERESSI PASSIVI E ONERI ASSIMILATI: COMPOSIZIONE

Voci/Forme tecniche	Debiti	Titoli	Altre operazioni	Totale 31/12/2020	Totale 31/12/2019
1. Passività finanziarie valutate al costo ammortizzato	(247)	(67)	X	(314)	(371)
1.1 Debiti verso banche centrali	-	X	X	-	-
1.2 Debiti verso banche	(25)	X	X	(25)	(14)
1.3 Debiti verso clientela	(221)	X	X	(221)	(242)
1.4 Titoli in circolazione	X	(67)	X	(67)	(115)
2. Passività finanziarie di negoziazione	-	-	-	-	-
3. Passività finanziarie designate al fair value	-	-	-	-	-
4. Altre passività e fondi	X	X	-	-	-
5. Derivati di copertura	X	X	-	-	-
6. Attività finanziarie	X	X	X	(17)	-
Totale	(247)	(67)	-	(331)	(371)
di cui: interessi passivi relativi ai debiti per leasing	(10)	-	-	(10)	(12)

Nella sottovoce 1.2 "Passività finanziarie valutate al costo ammortizzato - Debiti verso Banche", in corrispondenza della colonna "Debiti" sono comprese le competenze sulla giacenza dei conti regolamento con Iccrea Banca e con Cassa Centrale Banca.

Nella sottovoce 1.3 "Passività finanziarie valutate al costo ammortizzato - Debiti verso Clientela", in corrispondenza della colonna "Debiti" sono compresi interessi su:

- conti correnti per 152 mila euro;
- depositi a risparmio per 59 mila euro;
- altri debiti per beni in locazione per 10 mila euro.

Nella sottovoce 1.4 "Passività finanziarie valutate al costo ammortizzato - Titoli in circolazione", in corrispondenza della colonna "Titoli" sono compresi interessi su certificati di deposito.

1.4 INTERESSI PASSIVI E PROVENTI ASSIMILATI: ALTRE INFORMAZIONI

La Banca non detiene passività in valuta e, pertanto, nel corso dell'esercizio non ha rilevato interessi passivi su tali poste.

1.5 DIFFERENZIALI RELATIVI ALLE OPERAZIONI DI COPERTURA

La Banca non ha posto in essere derivati di copertura.

SEZIONE 2 - LE COMMISSIONI – VOCI 40 E 50

2.1 COMMISSIONI ATTIVE: COMPOSIZIONE

Tipologia servizi/Valori	31/12/2020	31/12/2019
a) garanzie rilasciate	13	19
b) derivati su crediti	-	-
c) servizi di gestione, intermediazione e consulenza	80	82
1. negoziazione di strumenti finanziari	-	-
2. negoziazione di valute	-	1
3. gestione individuali di portafogli	-	-
4. custodia e amministrazione titoli	4	6
5. banca depositaria	-	-
6. collocamento titoli	42	40
7. attività di ricezione e trasmissione di ordini	15	18
8. attività di consulenza	-	-
8.1 in materia di investimenti	-	-
8.2 in materia di struttura finanziaria	-	-
9. distribuzione di servizi di terzi	18	17
9.1 gestioni di portafogli	-	-
9.1.1 individuali	-	-
9.1.2 collettive	-	-
9.2 prodotti assicurativi	17	17
9.3 altri prodotti	-	-
d) servizi di incasso e pagamento	413	456
e) servizi di servicing per operazioni di cartolarizzazione	-	-
f) servizi per operazioni di factoring	-	-
g) esercizio di esattorie e ricevitorie	-	-
h) attività di gestione di sistemi multilaterali di scambio	-	-
i) tenuta e gestione dei conti correnti	485	486
j) altri servizi	102	146
Totale	1.093	1.190

Per le commissioni up-front percepite sulle garanzie rilasciate, la quota che eccede il recupero dei costi sostenuti nell'esercizio è ripartita *pro-rata temporis* tenendo conto della durata residua delle esposizioni e del loro valore residuo. In sostanza la ripartizione avviene a quote decrescenti riflettendo il profilo di riduzione del capitale sottostante garantito.

Nella sottovoce "i) tenuta e gestione dei conti correnti" confluisce la commissione per la remunerazione dell'affidamento introdotta in base all'art. 2-bis del DL 29/11/2008 n.185, convertita in legge con la L. 28/1/2009 n. 2.

L'importo di cui alla sottovoce "j) altri servizi" è composto da commissioni su:

- collocamento di finanziamenti per 22 mila euro;
- servizi di tesoreria con enti pubblici per 42 euro;
- servizi di internet banking per 26 mila euro;
- altri servizi bancari, per 12 mila euro.

2.2 COMMISSIONI ATTIVE: CANALI DISTRIBUTIVI DEI PRODOTTI E SERVIZI

Canali/Valori	Totale 31/12/2020	Totale 31/12/2019
a) presso propri sportelli:	60	57
1. gestioni di portafogli	-	-
2. collocamento di titoli	42	40
3. servizi e prodotti di terzi	18	17
b) offerta fuori sede:	-	-
1. gestioni di portafogli	-	-
2. collocamento di titoli	-	-
3. servizi e prodotti di terzi	-	-
c) altri canali distributivi:	-	-
1. gestioni di portafogli	-	-
2. collocamento di titoli	-	-
3. servizi e prodotti di terzi	-	-

2.3 COMMISSIONI PASSIVE: COMPOSIZIONE

Servizi/Valori	Totale 31/12/2020	Totale 31/12/2019
a) garanzie ricevute	(26)	-
b) derivati su crediti	-	-
c) servizi di gestione e intermediazione:	(9)	(10)
1. negoziazione di strumenti finanziari	(2)	(2)
2. negoziazione di valute	-	-
3. gestione di portafogli	-	-
3.1 proprie	-	-
3.2 delegate da terzi	-	-
4. custodia e amministrazione di titoli	(7)	(8)
5. collocamento di strumenti finanziari	-	-
6. offerta fuori sede di strumenti finanziari, prodotti e servizi	-	-
d) servizi di incasso e pagamento	(200)	(190)
e) altri servizi	(41)	(44)
Totale	(276)	(244)

L'importo di cui alla sottovoce e) "altri servizi" è composto da commissioni su:

- servizio di incasso e pagamento di tesoreria enti gestito in ATI con Cassa Centrale Banca per euro 19 mila;
- strutturazione dell'operazione di cessione crediti a sofferenza GACS 4 per 20 mila euro 20;
- altri servizi per 2 mila euro.

SEZIONE 3 - DIVIDENDI E PROVENTI SIMILI – VOCE 70**3.1 DIVIDENDI E PROVENTI SIMILI: COMPOSIZIONE**

La Banca non ha percepito dividendi nell'esercizio.

SEZIONE 4 - IL RISULTATO NETTO DELL'ATTIVITÀ DI NEGOZIAZIONE – VOCE 80

Nella presente voce figurano per “sbilancio” complessivo (somma algebrica dei saldi di cui alle successive lettere a) e b)):

- a) il saldo tra i profitti e le perdite delle operazioni classificate nelle “attività finanziarie detenute per la negoziazione” e nelle “passività finanziarie di negoziazione”, inclusi i risultati delle valutazioni di tali operazioni, nonché i profitti e le perdite relativi a contratti derivati gestionalmente collegati ad attività e/o passività finanziarie designate al *fair value* e alle altre attività finanziarie obbligatoriamente valutate al *fair value* (diversi da quelli da ricondurre fra gli interessi, voci 10 e 20).
- b) il saldo tra i profitti e le perdite delle operazioni finanziarie, diverse da quelle designate al *fair value* e da quelle di copertura, denominate in valuta, inclusi i risultati delle valutazioni di tali operazioni.

4.1 RISULTATO NETTO DELL'ATTIVITÀ DI NEGOZIAZIONE: COMPOSIZIONE

Operazioni/Componenti reddituali	Plusvalenze (A)	Utili da negoziazione (B)	Minusvalenze (C)	Perdite da negoziazione (D)	Risultato netto (A+B) – (C+D)
1. Attività finanziarie di negoziazione	-	5	-	(10)	(5)
1.1 Titoli di debito	-	-	-	-	-
1.2 Titoli di capitale	-	-	-	-	-
1.3 Quote di O.I.C.R.	-	-	-	-	-
1.4 Finanziamenti	-	-	-	-	-
1.5 Altre	-	5	-	(10)	(5)
2. Passività finanziarie di negoziazione	-	-	-	-	-
2.1 Titoli di debito	-	-	-	-	-
2.2 Debiti	-	-	-	-	-
2.3 Altre	-	-	-	-	-
3. Attività e passività finanziarie: differenze di cambio	X	X	X	X	(5)
4. Strumenti derivati	-	-	-	-	-
4.1 Derivati finanziari:	-	-	-	-	-
- Su titoli di debito e tassi di interesse	-	-	-	-	-
- Su titoli di capitale e indici azionari	-	-	-	-	-
- Su valute e oro	X	X	X	X	-
- Altri	-	-	-	-	-
4.2 Derivati su crediti	-	-	-	-	-
di cui: coperture naturali connesse con la fair value option	X	X	X	X	-
Totale	-	5	-	(10)	(10)

Gli utili e le perdite da negoziazione sono esposti a saldi aperti e riguardano la negoziazione di valute per tipologie di strumenti finanziari.

Nel "Risultato netto" delle "Attività e passività finanziarie: differenze di cambio" è riportato il saldo negativo delle variazioni di valore delle attività finanziarie denominate in valuta.

SEZIONE 5 - IL RISULTATO NETTO DELL'ATTIVITÀ DI COPERTURA – VOCE 90

La Banca ha posto in essere derivati esclusivamente con finalità di copertura. La sezione è omessa.

SEZIONE 6 - UTILI (PERDITE) DA CESSIONE/RIACQUISTO – VOCE 100

Nella sezione figurano i saldi positivi o negativi tra gli utili e le perdite realizzati con la vendita della attività finanziarie o il riacquisto delle passività finanziarie diverse da quelle di negoziazione e da quelle designate al *fair value*.

6.1 UTILI (PERDITE) DA CESSIONE/RIACQUISTO: COMPOSIZIONE

Voci/Componenti reddituali	Totale 31/12/2020			Totale 31/12/2019		
	Utili	Perdite	Risultato netto	Utili	Perdite	Risultato netto
Attività finanziarie						
1. Attività finanziarie valutate al costo ammortizzato	495	(18)	477	46	(382)	(336)
1.1 Crediti verso banche	-	-	-	-	-	-
1.2 Crediti verso clientela	495	(18)	477	46	(382)	(336)
2. Attività finanziarie valutate al fair value con impatto sulla redditività complessiva	176	(97)	79	236	(6)	230
2.1 Titoli di debito	176	(97)	79	236	(6)	230
2.2 Finanziamenti	-	-	-	-	-	-
Totale attività (A)	672	(115)	557	282	(388)	(106)
Passività finanziarie valutate al costo ammortizzato						
1. Debiti verso banche	-	-	-	-	-	-
2. Debiti verso clientela	-	-	-	-	-	-
3. Titoli in circolazione	-	-	-	-	-	-
Totale passività (B)	-	-	-	-	-	-

I saldi riportati alla sottovoce A.1.2 “Attività finanziarie valutate al costo ammortizzato – Crediti verso clientela” si riferiscono per euro 22 mila agli utili alla cessione dei Titoli di Stato Italiano effettuati dalla Banca nell’esercizio per un importo complessivo pari ad euro 4 milioni di euro. In calce alla Tabella 4.2 della Parte B (attivo) della presente Nota Integrativa si fa riferimento all’operatività posta in essere nel corso dell’esercizio dalla Banca sul comparto dei Titoli di Stato italiani.

Nella sottovoce è altresì inclusa la plusvalenza realizzata nell’operazione di cartolarizzazione GACS IV per un importo complessivo pari ad euro 455 mila.

I saldi riportati alla sottovoce A.2.1 “Attività finanziarie valutate al *fair value* con impatto sulla redditività complessiva – Titoli di debito” rappresentano il “ri giro” a conto economico delle riserve da valutazione riferite a titoli di Stato italiano oggetto di cessione nel corso dell’esercizio.

Più in dettaglio, il risultato netto rappresentato in tabella è costituito dal saldo delle due seguenti componenti:

- "ri giro" nel conto economico della riserva di rivalutazione per 89 mila euro;
- differenza fra prezzi di cessione e valore di libro delle attività cedute per -10 mila euro.

SEZIONE 7 - RISULTATO NETTO DELLE ALTRE ATTIVITÀ E PASSIVITÀ FINANZIARIE VALUTATE AL FAIR VALUE CON IMPATTO A CONTO ECONOMICO – VOCE 110
7.1 VARIAZIONE NETTA DI VALORE DELLE ATTIVITÀ/PASSIVITÀ FINANZIARIE VALUTATE AL FAIR VALUE CON IMPATTO A CONTO ECONOMICO: COMPOSIZIONE DELLE ATTIVITÀ E DELLE PASSIVITÀ FINANZIARIE DESIGNATE AL FAIR VALUE

Alla data di riferimento del bilancio la Banca non detiene attività e/o passività finanziarie valutate al *fair value* e pertanto non procede alla compilazione della presente Tabella.

7.2 VARIAZIONE NETTA DI VALORE DELLE ALTRE ATTIVITÀ E PASSIVITÀ FINANZIARIE VALUTATE AL FAIR VALUE CON IMPATTO A CONTO ECONOMICO: COMPOSIZIONE DELLE ALTRE ATTIVITÀ FINANZIARIE OBBLIGATORIAMENTE VALUTATE AL FAIR VALUE

Operazioni/Componenti reddituali	Plusvalenze (A)	Uti da realizzo (B)	Minusvalenze (C)	Perdite da realizzo (D)	Risultato netto [(A+B) - (C+D)]
1. Attività finanziarie	14	-	(3)	-	11
1.1 Titoli di debito	-	-	-	-	-
1.2 Titoli di capitale	-	-	(1)	-	(1)
1.3 Quote di O.I.C.R.	6	-	-	-	6
1.4 Finanziamenti	7	-	(2)	-	5
2. Attività finanziarie: differenze di cambio	X	X	X	X	-
Totale	14	-	(3)	-	11

Le plusvalenze di cui alla riga 1.3 Quote di O.I.C.R. sono rilevate con riguardo alle quote del fondo Sicav MULTIPARTNER-GAM PAC EVOLUTION – ISIN LU1728551992 – che la banca detiene per un controvalore di bilancio pari ad euro 264 mila.

Con riferimento alle attività finanziarie rappresentate da finanziamenti valutati al FV (riga 1.4), la Banca ha rilevato plusvalenze nette pari ad euro 5 mila riguardanti le esposizioni verso il Fondo di Garanzia Depositanti, il Fondo Temporaneo ed il finanziamento in quota ex ante erogato nell'ambito dello schema di garanzia di gruppo.

SEZIONE 8 - RETTIFICHE/RIPRESE DI VALORE NETTE PER RISCHIO DI CREDITO – VOCE 130

La presente sezione accoglie i saldi, positivi o negativi, delle rettifiche di valore e delle riprese di valore connesse con il deterioramento delle attività finanziarie valutate al costo ammortizzato e di quelle valutate al *fair value* con impatto sulla redditività complessiva, con particolare dettaglio di quelle oggetto di misure di sostegno Covid -19

8.1 RETTIFICHE DI VALORE NETTE PER RISCHIO DI CREDITO RELATIVO AD ATTIVITÀ FINANZIARIE VALUTATE AL COSTO AMMORTIZZATO: COMPOSIZIONE

Operazioni/Componenti reddituali	Rettifiche di valore (1)			Riprese di valore (2)		Totale 31/12/2020	Totale 31/12/2019
	Primo e secondo stadio	Terzo stadio		Primo e secondo stadio	Terzo stadio		
		Write-off	Altre				
A. Crediti verso banche	(3)	-	-	-	-	(3)	-
- finanziamenti	(3)	-	-	-	-	(3)	-
- titoli di debito	-	-	-	-	-	-	-
di cui: crediti deteriorati acquisiti o originati	-	-	-	-	-	-	-
B. Crediti verso clientela	(785)	(9)	(1.855)	231	801	(1.618)	(460)
- finanziamenti	(762)	(9)	(1.855)	215	801	(1.609)	(461)
- titoli di debito	(24)	-	-	16	-	(8)	1
di cui: crediti impaired acquisiti o originati	-	-	-	-	-	-	-
Totale	(788)	(9)	(1.855)	231	801	(1.620)	(460)

Le rettifiche di valore riportate in corrispondenza della colonna “Primo e secondo stadio” corrispondono alle svalutazioni collettive sui crediti “*in bonis*”.

Le rettifiche di valore, in corrispondenza della colonna “Terzo Stadio - Altre”, si riferiscono alle svalutazioni analitiche dei crediti scaduti deteriorati e di quelli classificati ad inadempienza probabile e a sofferenza, mentre quelle riportate nella colonna “Terzo Stadio – *Write-off*”, derivano da eventi estintivi.

Per gli approfondimenti sulle modalità di determinazione delle rettifiche di valore sulle attività valutate al costo ammortizzato, si rinvia alle “Politiche Contabili” nella Parte A della Nota Integrativa.

Le rettifiche e le riprese di valore su titoli di debito fanno riferimento a Titoli di Stato classificati in Stadio 1 e ad altri titoli provenienti da cartolarizzazione di crediti a sofferenza propri e di terzi classificati in Stadio 2.

8.1A RETTIFICHE DI VALORE NETTE PER RISCHIO DI CREDITO RELATIVO A FINANZIAMENTI VALUTATI AL COSTO AMMORTIZZATO OGGETTO DI MISURE DI SOSTEGNO COVID-19: COMPOSIZIONE

Operazioni/Componenti reddituali	Rettifiche di valore nette			Totale 31/12/2020	Totale 31/12/2019
	Primo e secondo stadio	Terzo stadio			
		Write-off	Altre		
1. Finanziamenti oggetto di concessione conformi con le GL	(282)	-	180	(103)	-
2. Finanziamenti oggetto di altre misure di concessione	-	-	-	-	-
3. Nuovi finanziamenti	(6)	-	(123)	(129)	-
Totale	(288)	-	57	(231)	-

8.2 RETTIFICHE DI VALORE NETTE PER RISCHIO DI CREDITO RELATIVO AD ATTIVITÀ FINANZIARIE VALUTATE AL FAIR VALUE CON IMPATTO SULLA REDDITIVITÀ COMPLESSIVA: COMPOSIZIONE

Operazioni/Componenti reddituali	Rettifiche di valore (1)			Riprese di valore (2)		Totale 31/12/2020	Totale 31/12/2019
	Primo e secondo stadio	Terzo stadio		Primo e secondo stadio	Terzo stadio		
		Write-off	Altre				
A. Titoli di debito	(6)	-	-	2	-	(4)	44
B Finanziamenti	-	-	-	-	-	-	-
- verso clientela	-	-	-	-	-	-	-
- verso banche	-	-	-	-	-	-	-
di cui: attività finanziarie impaired acquisite o originate	-	-	-	-	-	-	-
Totale	(6)	-	-	2	-	(4)	44

Le rettifiche di valore riportate in corrispondenza della colonna "Primo e secondo stadio" corrispondono alle svalutazioni collettive sulle esposizioni "in bonis".

Per gli approfondimenti sulle modalità di determinazione delle rettifiche di valore sulle attività valutate al costo *fair value* con impatto sulla redditività complessiva, si rinvia alle "Politiche Contabili" nella Parte A della Nota Integrativa.

8.2.A RETTIFICHE DI VALORE NETTE PER RISCHIO DI CREDITO RELATIVO A FINANZIAMENTI VALUTATI AL FAIR VALUE CON IMPATTO SULLA REDDITIVITÀ COMPLESSIVA OGGETTO DI MISURE DI SOSTEGNO COVID-19: COMPOSIZIONE

La Banca, alla data di chiusura dell'esercizio, non detiene crediti della specie.

SEZIONE 9 - UTILI/PERDITE DA MODIFICHE CONTRATTUALI SENZA CANCELLAZIONI – VOCE 140

Formano oggetto di rilevazione nella presente voce gli importi derivanti dall'adeguamento operato ai valori contabili delle attività finanziarie, considerate al lordo delle relative rettifiche di valore complessive, in modo da riflettere le modifiche apportate ai flussi di cassa contrattuali che non danno luogo a cancellazioni contabili ai sensi del paragrafo 5.4.3 e dell'Appendice A dell'IFRS 9.

Alla data di bilancio non sono emersi importi rilevanti oggetto di trattazione. La sezione è omessa.

SEZIONE 10 - LE SPESE AMMINISTRATIVE – VOCE 160

Nella presente sezione sono dettagliate le “spese per il personale” e le “altre spese amministrative” registrate nell’esercizio.

10.1 SPESE PER IL PERSONALE: COMPOSIZIONE

Tipologia di spese/Valori	Totale 31/12/2020	Totale 31/12/2019
1) Personale dipendente	(1.769)	(1.753)
a) salari e stipendi	(1.261)	(1.199)
b) oneri sociali	(279)	(303)
c) indennità di fine rapporto	(58)	(52)
d) spese previdenziali	-	-
e) accantonamento al trattamento di fine rapporto del personale	(35)	(48)
f) accantonamento al fondo trattamento di quiescenza e obblighi simili:	-	-
- a contribuzione definita	-	-
- benefici definiti	-	-
g) versamenti ai fondi di previdenza complementare esterni:	(54)	(54)
- a contribuzione definita	(54)	(54)
- benefici definiti	-	-
h) costi derivanti da accordi di pagamento basati su propri strumenti patrimoniali	-	-
i) altri benefici a favore dei dipendenti	(82)	(97)
2) Altro personale in attività	(12)	(2)
3) Amministratori e sindaci	(76)	(28)
4) Personale collocato a riposo	-	-
5) Recupero di spese per dipendenti distaccati presso altre aziende	-	-
6) Rimborsi di spese per dipendenti di terzi distaccati presso la società	(8)	-
Totale	(1.865)	(1.783)

La sottovoce 1.e) “Accantonamento al trattamento di fine rapporto del personale dipendente” è così composta:

- valore attuariale (*Service Cost – SC*) pari a 28 mila euro;
- onere finanziario figurativo (*Interest Cost – IC*) pari a 5 mila euro.
- altri oneri pari a 2 mila euro

Nella voce 3) "Amministratori e sindaci" sono compresi i compensi degli amministratori, ivi inclusi gli oneri previdenziali a carico dell'azienda e gli oneri sostenuti per la stipula di polizze assicurative per responsabilità civile, per 53 mila euro e del Collegio Sindacale per 23 mila euro.

10.2 NUMERO DIPENDENTI PER CATEGORIA

Voci	Totale 31/12/2020	Totale 31/12/2019
Personale dipendente:	25	25
a) dirigenti	1	1
b) quadri direttivi	5	5
c) restante personale dipendente	19	19
Altro personale	-	-
Totale	25	25

Il numero medio dei dipendenti è calcolato come media ponderata dei dipendenti usando come pesi il numero dei mesi lavorati sull'anno.

10.3 FONDI DI QUIESCENZA AZIENDALI A BENEFICI DEFINITI: COSTI E RICAVI

Alla data di riferimento del bilancio non sono previsti fondi di quiescenza aziendale a benefici definiti e non sono presenti in contabilità costi o ricavi ad essi connessi.

10.4 ALTRI BENEFICI A FAVORE DEI DIPENDENTI

	31/12/2020	31/12/2019
incentivazione all'esodo e fondo a sostegno del reddito	-	-
spese relative ai buoni pasto	(39)	(39)
spese assicurative	(7)	(6)
visite mediche	-	-
formazione	(1)	(23)
formazione 81/08	-	-
altri benefici	(36)	(28)
Totale	(82)	(97)

Negli "Altri benefici" sono riportate le spese sostenute a favore dei dipendenti per:

- cassa mutua nazionale per euro 17 mila;
- rimborsi forfetari generici di vitto e alloggio e di indennità per trasferte, di importo pari ad euro 19 mila.

10.5 ALTRE SPESE AMMINISTRATIVE: COMPOSIZIONE

	Totale 31/12/2020	Totale 31/12/2019
Spese Informatiche	(347)	(226)
Spese per immobili e mobili	(148)	(158)
Fitti e canoni passivi	(24)	(22)
Manutenzione ordinaria	(115)	(136)
Vigilanza	(10)	-
Spese per acquisto di beni e servizi non professionali	(258)	(295)
Spese telefoniche e trasmissione dati	(74)	(92)
Spese postali	(54)	(58)
Spese per trasporto e conta valori	(22)	(8)
Energia elettrica, riscaldamento ed acqua	(32)	(36)
Spese di viaggio e locomozione	-	(36)
Stampati e cancelleria	(61)	(58)
Abbonamenti, riviste e quotidiani	(15)	(7)
Spese per acquisto di servizi professionali	(121)	(331)
Compensi a professionisti (diversi da revisore contabile)	(71)	(42)
Compensi a revisore contabile	(23)	(28)
Spese legali e notarili	(18)	(43)
Spese giudiziarie, informazioni e visure	(10)	(18)
Service amministrativi	(362)	(200)
Premi assicurazione	(36)	(34)
Spese promo-pubblicitarie e di rappresentanza	(19)	(24)
Quote associative	(57)	(133)
Beneficenza	-	(34)
Altre	(423)	(23)
Imposte indirette e tasse	(297)	(240)
Imposta di bollo	(200)	(206)
Imposta sostitutiva DPR 601/73	(14)	-
Imposta comunale sugli immobili	(25)	(22)
Imposta transazioni finanziarie	-	-
Altre imposte indirette e tasse	(58)	(12)
Totale	(2.069)	(1.497)

SEZIONE 11 - ACCANTONAMENTI NETTI AI FONDI PER RISCHI E ONERI – VOCE 170

La presente Sezione fornisce il dettaglio della composizione del saldo degli accantonamenti netti e delle riattribuzioni a Conto Economico di fondi ritenuti esuberanti, relativamente alle seguenti categorie di fondi per rischi ed oneri:

- a) fondi per rischio di credito relativi ad impegni ad erogare fondi e a garanzie finanziarie rilasciate, rientranti nel campo di applicazione dell'IFRS 9;
- b) fondi relativi ad altri impegni e altre garanzie non rientranti nel campo di applicazione dell'IFRS 9;
- c) altri fondi per rischi ed oneri.

11.1 ACCANTONAMENTI NETTI PER RISCHIO DI CREDITO RELATIVI A IMPEGNI A EROGARE FONDI E GARANZIE FINANZIARIE RILASCIATE: COMPOSIZIONE

	31/12/2020		
	Accantonamenti	Riattribuzioni	Totale
Impegni ad Erogare Fondi 1 Stadio	-	20	20
Impegni ad Erogare Fondi 2 Stadio	-	5	5
Impegni ad Erogare Fondi 3 Stadio	(2)	24	22
Garanzie Finanziarie Rilasciate 1 Stadio	(11)	-	(11)
Garanzie Finanziarie Rilasciate 2 Stadio	(1)	-	(1)
Garanzie Finanziarie Rilasciate 3 Stadio	(11)	7	(4)
Totale	(25)	57	32

Tra gli accantonamenti e le riprese sono compresi anche gli effetti connessi al passaggio del tempo (effetto attualizzazione).

Per approfondimenti sul modello di *impairment* adottato dalla Banca e posto alla base della determinazione della misura degli accantonamenti netti riportati in Tabella, si rinvia alla Parte A "Politiche Contabili" della Nota Integrativa.

11.2 ACCANTONAMENTI NETTI RELATIVI AD ALTRI IMPEGNI E ALTRE GARANZIE RILASCIATE: COMPOSIZIONE

	31/12/2020		
	Accantonamenti	Riattribuzioni	Totale
Accantonamenti netti garanzie rilasciate non finanziarie	(7)	-	(7)

Nella voce figurano gli impegni ad erogare fondi per futuri esborsi su interventi del Fondo di Garanzia dei Depositanti.

11.3 ACCANTONAMENTI NETTI AGLI ALTRI FONDI PER RISCHI E ONERI: COMPOSIZIONE

	31/12/2020		
	Accantonamenti	Riattribuzioni	Totale
Controversie legali	(45)	-	(45)
Altri fondi per rischi ed oneri	(45)	-	(45)
Totale	(90)	-	(90)

Gli accantonamenti effettuati nell'esercizio sono meglio descritti nella presente nota integrativa in tabella 10.6 parte B dello Stato Patrimoniale.

SEZIONE 12 - RETTIFICHE/RIPRESE DI VALORE NETTE SU ATTIVITÀ MATERIALI - VOCE 180

Nella Sezione è riportato il saldo fra le rettifiche di valore e le riprese di valore relative alle attività materiali detenute ad uso funzionale o a scopo di investimento, incluse quelle relative ad attività acquisite in *leasing* (finanziario ed operativo) e ad attività concesse in *leasing* operativo, nonché alle attività materiali in rimanenza ai sensi dello IAS 2.

12.1. RETTIFICHE DI VALORE NETTE SU ATTIVITÀ MATERIALI: COMPOSIZIONE

Attività/Componente reddituale	Ammortamento	Rettifiche di valore per deterioramento	Riprese di valore	Risultato netto
	(a)	(b)	(c)	(a + b - c)
A. Attività materiali				
A.1 Ad uso funzionale	(156)	-	-	(156)
- Di proprietà	(124)	-	-	(124)
- Diritti d'uso acquisiti con il leasing	(32)	-	-	(32)
A.2 Detenute a scopo di investimento	(4)	-	-	(4)
- Di proprietà	(4)	-	-	(4)
- Diritti d'uso acquisiti con il leasing	-	-	-	-
A.3 Rimanenze	X	-	-	-
Totale	(160)	-	-	(160)

La colonna "Ammortamento" evidenzia gli importi degli ammortamenti di competenza dell'esercizio.

Alla sottovoce A.1 "Ad uso funzionale – diritti d'uso acquisiti con il leasing" sono indicati gli ammortamenti relativi agli immobili in locazione operativa destinati alle agenzie di Alia, Castronovo di Sicilia e Vicari.

SEZIONE 13 - RETTIFICHE/RIPRESE DI VALORE NETTE SU ATTIVITÀ IMMATERIALI - VOCE 190

13.1 RETTIFICHE DI VALORE NETTE DI ATTIVITÀ IMMATERIALI: COMPOSIZIONE

Attività/Componente reddituale	Ammortamento	Rettifiche di valore per deterioramento	Riprese di valore	Risultato netto
	(a)	(b)	(c)	(a + b - c)
A. Attività immateriali				
A.1 Di proprietà	(3)	-	-	(3)
- Generate internamente dall'azienda	-	-	-	-
- Altre	(3)	-	-	(3)
A.2 Diritti d'uso acquisiti con il leasing	-	-	-	-
Totale	(3)	-	-	(3)

La colonna "Ammortamento" evidenzia gli importi degli ammortamenti di competenza dell'esercizio e si riferisce alle attività immateriali a vita utile definita acquisite all'esterno.

Alla data di riferimento del bilancio, la Banca non detiene attività immateriali a vita utile indefinita.

SEZIONE 14 - GLI ALTRI ONERI E PROVENTI DI GESTIONE - VOCE 200

Nella Sezione sono illustrati i costi e i ricavi non imputabili alle altre voci, che concorrono alla determinazione della voce 280 "Utili (Perdita) dell'operatività corrente al netto delle imposte".

14.1 ALTRI ONERI DI GESTIONE: COMPOSIZIONE

	Totale 31/12/2020	Totale 31/12/2019
Oneri connessi al servizio di leasing (consulenze, assicurazioni, imposte e tasse, minusvalenze)	-	-
Sopravvenienze passive e insussistenze dell'attivo non riconducibili a voce propria	(114)	(27)
Costi servizi outsourcing	-	-
Definizione controversie e reclami	(20)	(4)
Ammortamento migliorie su beni di terzi	-	-
Altri oneri operazioni straordinarie	-	-
Altri oneri	(7)	(2)
Totale	(141)	(33)

14.2 ALTRI PROVENTI DI GESTIONE: COMPOSIZIONE

	Totale 31/12/2020	Totale 31/12/2019
A) Recupero spese	302	254
Recupero di imposte	212	200
Recupero Spese diverse	-	36
Premi di assicurazione	-	-
Recupero fitti passivi	-	-
Recupero spese da clientela	89	-
Recupero Spese su Sofferenze	-	18
B) Altri proventi	169	39
Ricavi da insourcing	8	-
Fitti attivi su immobili	-	-
Sopravvenienze attive e insussistenze del passivo non riconducibili a voce propria	50	19
Altri proventi su attività di leasing finanziario	-	-
Altri proventi	107	11
Commissioni di istruttoria veloce	5	8
Totale	471	293

SEZIONE 15 - UTILI (PERDITE) DELLE PARTECIPAZIONI - VOCE 220

Alla data di riferimento del bilancio, la Banca non detiene partecipazioni in società controllate, controllate congiuntamente e sottoposte a influenza notevole. La sezione è omessa.

SEZIONE 16 - RISULTATO NETTO DELLA VALUTAZIONE AL FAIR VALUE DELLE ATTIVITÀ MATERIALI E IMMATERIALI - VOCE 230

La presente sezione non è compilata in quanto la Banca non detiene attività materiali e/o immateriali oggetto di valutazione al *fair value*.

SEZIONE 17 - RETTIFICHE DI VALORE DELL'AVVIAMENTO - VOCE 240

17.1 RETTIFICHE DI VALORE DELL'AVVIAMENTO: COMPOSIZIONE

Con riferimento ai risultati dei test di *impairment* condotti dalla Banca sugli avviamenti iscritti in bilancio, si fa presente che per l'esercizio 2020 la Banca ha imputato a conto economico rettifiche di valore per complessivi 257 mila euro.

Per gli opportuni approfondimenti sulle modalità di determinazione delle perdite di valore dell'avviamento si fa rinvio a quanto illustrato nella parte A - Politiche contabili, mentre per l'illustrazione delle modalità di effettuazione degli *impairment test* sugli avviamenti si rimanda a quanto riportato nella "Parte B – Sezione 10 – Attività immateriali" della presente Nota Integrativa.

SEZIONE 18 - UTILI (PERDITE) DA CESSIONE DI INVESTIMENTI - VOCE 250

La Banca non ha registrato utili o perdite da cessione di investimenti nell'esercizio. La sezione è omessa.

SEZIONE 19 - IMPOSTE SUL REDDITO DELL'ESERCIZIO DELL'OPERATIVITÀ CORRENTE – VOCE 270

Nella presente voce figura l'onere fiscale, pari al saldo tra la fiscalità corrente e quella differita, relativo al reddito dell'esercizio e con esclusione della componente imputabile ai gruppi di attività e associate passività in via di dismissione.

19.1 IMPOSTE SUL REDDITO DELL'ESERCIZIO DELL'OPERATIVITÀ CORRENTE: COMPOSIZIONE

Componenti reddituali/Valori	Totale	Totale
	31/12/2020	31/12/2019
1. Imposte correnti (-)	-	(10)
2. Variazioni delle imposte correnti dei precedenti esercizi (+/-)	11	-
3. Riduzione delle imposte correnti dell'esercizio (+)	100	-
3.bis Riduzione delle imposte correnti dell'esercizio per crediti di cui alla L. n.214/2011 (+)	-	-
4. Variazione delle imposte anticipate (+/-)	(37)	(23)
5. Variazione delle imposte differite (+/-)	73	11
6. Imposte di competenza dell'esercizio (-) (-1+/-2+3+3bis+/-4+/-5)	147	(22)

Le imposte correnti sono state rilevate in base alla legislazione fiscale vigente.

Ai fini IRES, le imposte correnti sono determinate tenendo conto delle disposizioni previste per le società cooperative a mutualità prevalente, introdotte dalla L. 311/2004.

In virtù della possibilità introdotta dall'art. 55 del cd. "Decreto Cura Italia, in relazione alle cessioni di crediti *non performing* avvenute nell'anno, soprattutto attraverso la partecipazione all'operazione di cartolarizzazione "BCC NPL s 2020", sono state rilevate a conto economico DTA per euro 100 mila riconducibili a perdite fiscali non ancora utilizzate e/o l'ACE non ancora dedotto né fruito tramite credito d'imposta alla data della cessione, contestualmente convertite, ai sensi della citata disposizione, in crediti d'imposta.

Riepilogo delle imposte sul reddito di competenza dell'esercizio, per tipologia di imposta

Componente/Valori	Totale	Totale
	31.12.2020	31.12.2019
IRES	127	(20)
IRAP	20	(2)
Altre imposte		
Totale	147	(22)

19.2 RICONCILIAZIONE TRA ONERE FISCALE TEORICO E ONERE FISCALE EFFETTIVO DI BILANCIO

IRES	31/12/2020		31/12/2019	
	Ires		Ires	
	Imponibile	Imposta	Imponibile	Imposta
Utile (Perdita) dell'operatività corrente al lordo delle imposte (voce 260 CE)	(1.643)		94	
Utile dell'operatività corrente al lordo delle imposte (voce 260 CE)	-		94	
Perdita dell'operatività corrente al lordo delle imposte (voce 260 CE)	(1.643)		-	
Aliquota corrente		-		-
Onere fiscale teorico (24%)		-		(23)
Maggiore onere fiscale per variazioni in aumento (imponibile)/Maggiore onere fiscale per variazioni in aumento (imposta)	161	-	910	(218)
Temporanee				
- Variazioni manifestatesi nell'esercizio	100		84	
Definitive				
- Annullamento variazioni temporanee esercizi precedenti	235		88	
- Variazioni manifestatesi nell'esercizio	(175)		738	
Minore onere fiscale per variazioni in diminuzione	962	-	967	232
Temporanee				
- Variazioni manifestatesi nell'esercizio	21		158	
Definitive				
- Annullamento variazioni temporanee esercizi precedenti	1.089		809	
- Variazioni manifestatesi nell'esercizio	-		-	
- Deduzioni fino a concorrenza dell'imponibile fiscale	(147)		-	
Imponibile (perdita) fiscale	-		36	
Imposta corrente lorda		-		(9)
Addizionale all'IRES		-		1
Detrazioni		-		-
Imposta corrente netta a CE		-		(10)
Variazioni delle imposte anticipate/differite/correnti (+/-)		129		(10)
Imposte di competenza dell'esercizio		129		(20)

IRAP	Irap		Irap	
	Imponibile	Imposta	Imponibile	Imposta
Utile (Perdita) dell'operatività corrente al lordo delle imposte (voce 260 CE)	(1.643)		94	
Utile dell'operatività corrente al lordo delle imposte (voce 260 CE)	-		94	
Perdita dell'operatività corrente al lordo delle imposte (voce 260 CE)				
Aliquota corrente		-		-
Onere fiscale teorico (aliquota ordinaria 4,65%)		76		(4)
Voci non rilevanti nella determinazione dell'imponibile	1.600	(74)	23	(1)
- Ricavi e proventi (-)	(247)		(1.668)	
- Costi e oneri (+)	1.847		1.691	
Maggiore onere fiscale per variazioni in aumento (imponibile)/Maggiore onere fiscale per variazioni in aumento (imposta)		(22)		(38)
Temporanee	-		810	
- Variazioni manifestatesi nell'esercizio	-		81	
Definitive				
- Annullamento variazioni temporanee esercizi precedenti	-		-	
- Variazioni manifestatesi nell'esercizio	483		728	
Minore onere fiscale per variazioni in diminuzione		20		43
Temporanee	-		926	
- Variazioni manifestatesi nell'esercizio	9		160	
Definitive				
- Annullamento variazioni temporanee esercizi precedenti	431		719	
- Variazioni manifestatesi nell'esercizio	-		47	
Valore della produzione				
Imposta corrente		-		-
Effetto di maggiorazioni / agevolazioni regionali di aliquota (+/-)		-		-
Imposta corrente effettiva a CE		-		-
Variazioni delle imposte anticipate/differite/correnti (+/-)		18		(2)
Imposta di competenza dell'esercizio		18		(2)
IMPOSTE SOSTITUTIVE				
		Imposta sostitutiva	Imposta sostitutiva	
		Imponibile	Imponibile	Imposta
Imposta sostitutiva		-		-
Totale imposte di competenza (voce 270 CE)		147		(22)

SEZIONE 20 - UTILE (PERDITA) DELLE ATTIVITÀ OPERATIVE CESSATE AL NETTO DELLE IMPOSTE - VOCE 290

Nel corso dell'esercizio la Banca non ha posto in essere operazioni di dismissione di attività operative cessate, né detiene attività della specie, pertanto, non compila la sezione.

SEZIONE 21 – ALTRE INFORMAZIONI

Si attesta che sussistono e permangono le condizioni di **mutualità prevalente**.

A tal fine, ai sensi del disposto dell'art. 2512 del Codice Civile e dell'art. 35 del D. Lgs. n. 385 del 1993 e delle correlate Istruzioni di Vigilanza, nel corso dell'esercizio la Banca ha rispettato i requisiti previsti in tema di operatività prevalente con i Soci.

In particolare, per quanto richiesto dall'art. 35 citato, e così come risultante dalle segnalazioni periodiche inviate all'Organo di Vigilanza, si documenta che le attività di rischio destinate ai Soci o ad attività a ponderazione zero sono state superiori al 50% del totale delle stesse nel corso dell'anno. Tale percentuale è pari al 79% ed è calcolata come media degli indici di operatività prevalente rilevati alla fine di ciascun trimestre solare. L'indice di ciascun trimestre è calcolato come rapporto tra le attività di rischio a favore dei soci e a ponderazione zero sul totale delle attività di rischio. Tale criterio è in linea con quanto chiarito dall'Agenzia delle Entrate con la consulenza giuridica del 6 dicembre 2011, resa pubblica con l'emanazione della risoluzione n. 45/E del 7 maggio 2012.

Inoltre, alla data di bilancio, a fronte di attività di rischio complessive per euro 170 milioni, euro 137 milioni – corrispondenti al 80,6% del totale delle attività di rischio – sono state destinate ai Soci o ad attività a ponderazione zero.

Si attesta infine che lo Statuto della Banca contiene le clausole richieste dall'art. 2514 Codice Civile e che tali clausole sono state rispettate nell'esercizio.

SEZIONE 22 - UTILE PER AZIONE

La Banca è una società cooperativa a mutualità prevalente e per tale ragione non si ritiene significativa l'informativa in esame.

PARTE D - REDDITIVITÀ COMPLESSIVA

PROSPETTO ANALITICO DELLA REDDITIVITÀ COMPLESSIVA

Voci		31/12/2020	31/12/2019
10.	Utile (Perdita) d'esercizio	(1.496)	72
	Altre componenti reddituali senza rigiro a conto economico	(6)	20
20.	Titoli di capitale designati al fair value con impatto sulla redditività complessiva:	(5)	70
	a) variazione di fair value	(5)	70
	b) trasferimenti ad altre componenti di patrimonio netto	-	-
30.	Passività finanziarie designate al fair value con impatto a conto economico (variazioni del proprio merito creditizio):	-	0
	a) variazione del fair value	-	-
	b) trasferimenti ad altre componenti di patrimonio netto	-	-
40.	Coperture di titoli di capitale designati al fair value con impatto sulla redditività complessiva:	-	-
	a) variazione di fair value (strumento coperto)	-	-
	b) variazione di fair value (strumento di copertura)	-	0
50.	Attività materiali	-	-
60.	Attività immateriali	-	-
70.	Piani a benefici definiti	(2)	(47)
80.	Attività non correnti e gruppi di attività in via di dismissione	-	-
90.	Quota delle riserve da valutazione delle partecipazioni valutate a patrimonio netto	-	-
100.	Imposte sul reddito relative alle altre componenti reddituali senza rigiro a conto economico	1	(3)
	Altre componenti reddituali con rigiro a conto economico	228	508
110.	Copertura di investimenti esteri:	-	-
	a) variazioni di fair value	-	-
	b) rigiro a conto economico	-	-
	c) altre variazioni	-	-
120.	Differenze di cambio:	-	-
	a) variazione di valore	-	-
	b) rigiro a conto economico	-	-
	c) altre variazioni	-	-
130.	Copertura dei flussi finanziari:	-	-
	a) variazioni di fair value	-	-
	b) rigiro a conto economico	-	-
	c) altre variazioni	-	-
	di cui: risultato delle posizioni nette	-	-
140.	Strumenti di copertura (elementi non designati):	-	-
	a) variazione di valore	-	-
	b) rigiro a conto economico	-	-
	c) altre variazioni	-	-
150.	Attività finanziarie (diverse dai titoli di capitale) valutate al fair value con impatto sulla redditività complessiva:	352	732
	a) variazioni di fair value	428	1.006
	b) rigiro a conto economico	(76)	(274)
	- rettifiche per rischio di credito	4	(44)
	- utili/perdite da realizzo	(79)	(230)
	c) altre variazioni	-	-
160.	Attività non correnti e gruppi di attività in via di dismissione:	-	-
	a) variazioni di fair value	-	-
	b) rigiro a conto economico	-	-
	c) altre variazioni	-	-
170.	Quota delle riserve da valutazione delle partecipazioni valutate a patrimonio netto:	-	-
	a) variazioni di fair value	-	-
	b) rigiro a conto economico	-	-
	- rettifiche da deterioramento	-	-
	- utili/perdite da realizzo	-	-
	c) altre variazioni	-	-
180.	Imposte sul reddito relative alle altre componenti reddituali con rigiro a conto economico	(125)	(224)
190.	Totale altre componenti reddituali	222	528
200.	Reddittività complessiva (Voce 10+190)	(1.274)	600

PARTE E - INFORMAZIONI SUI RISCHI E SULLE RELATIVE POLITICHE DI COPERTURA

PREMESSA

La Banca svolge la propria attività ispirandosi a principi di prudenza e di contenimento dell'esposizione ai rischi, in relazione all'esigenza di stabilità connessa all'esercizio dell'attività bancaria. Coerentemente con tali principi, la Banca persegue i propri obiettivi di sviluppo in coerenza con le caratteristiche peculiari del Sistema del Credito Cooperativo, garantendo, mediante un'equilibrata gestione del rischio, un'affidabile e sostenibile generazione di valore nel tempo.

Le Politiche di Governo dei Rischi, definite a livello di Gruppo, rappresentano il modello di riferimento nello sviluppo organizzativo e di processo e nell'esecuzione sistematica di tutte le attività operative e di business poste in essere dalla Banca e sono parte integrante del Processo di Gestione dei Rischi (PGR) adottato dal Gruppo Bancario Cooperativo Iccrea, a presidio della sana e prudente gestione e a supporto di una sostenibile attuazione della complessiva risk strategy definita. Sul PGR opera il Sistema dei Controlli Interni (SCI) che deve, in generale, assicurare la completezza, l'adeguatezza, la funzionalità (in termini di efficacia ed efficienza), l'affidabilità delle Politiche stesse in un quadro di puntuale coerenza con il framework di Governo definito a livello di Gruppo.

Nell'ambito del sistema dei controlli interni opera la funzione del Risk Management.

LA FUNZIONE RISK MANAGEMENT

L'Area Chief Risk Officer ha la responsabilità, a livello di Gruppo, delle attività di controllo di secondo livello riferite alla gestione dei rischi creditizi, finanziari ed operativi, inclusi i rischi informatici. Rappresenta il referente degli Organi Aziendali della Capogruppo per le materie di competenza, esprimendo una visione integrata e di sintesi del complesso dei rischi assunti e gestiti dalle singole Entità e dal Gruppo nel suo complesso.

L'assetto organizzativo della funzione Risk Management, oltre a strutture in staff e supporto al CRO (es. Convalida), prevede:

- una struttura di Group Risk Management che assicura nel continuo
- il presidio ed il coordinamento delle unità organizzative dedicate ai singoli profili di rischio, volte, ciascuna per l'ambito di competenza, allo sviluppo e alla manutenzione dei framework metodologici di assunzione e gestione dei rischi specifici, nonché alla valutazione e al monitoraggio dei rischi stessi e all'individuazione delle eventuali misure di mitigazione;
- la definizione e la manutenzione operativa del framework metodologico relativo ai processi di Risk Governance (RAF/RAS, ICAAP/ILAAP, Recovery Plan, stress-test, OMR).
- una struttura di "BCC Risk Management", che costituisce il "centro di controllo" del profilo di rischio delle singole Banche Affiliate, con responsabilità di controllo ed attivazione dei processi di *Early Warning System*, oltre a rappresentare il vertice delle strutture di Risk Management territoriali e a collaborare con il Group Risk Management nella definizione degli aspetti metodologici e di funzionamento dei processi di Risk Management, con particolare riferimento agli aspetti inerenti alle Banche Affiliate. Più in particolare il Sistema di *Early Warning* (EWS) regola i meccanismi di governo tra gli Organi aziendali della Banca e gli Organi aziendali della Capogruppo ed è lo strumento preposto al controllo sull'organizzazione e sulla situazione patrimoniale, finanziaria ed economica delle Banche Affiliate, nell'interesse della loro stabilità e della sana e prudente gestione. In tale ambito, l'EWS definisce al suo interno regole di funzionamento e aree di valutazione che, attraverso indicatori specifici e processi valutativi codificati, permettono di classificare le Banche Affiliate in relazione alla loro rischiosità. Ogni Banca Affiliata, pertanto, è classificata in uno dei sette livelli di rischio riconducibili a tre situazioni di rischio complessive ("ordinaria", "tensione", "critica"), cui sono associate modalità di interazione e misure di intervento della Capogruppo graduate in funzione dei vincoli gestionali che ne derivano (gestione "ordinaria", "coordinata" e "controllata"). Le misure di intervento discendenti dagli esiti dell'EWS formano, pertanto, parte integrante dei Piani Strategici/Operativi definiti su base individuale e sono recepite dalle Affiliate interessate in sede di predisposizione del RAS individuale, in particolare con riferimento alla definizione dei livelli di propensione/obiettivo al rischio (*risk appetite*) e dei livelli di massima esposizione tollerata e consentita (rispettivamente *risk tolerance* e *risk capacity*).

All'interno della struttura "BCC Risk Management" di Capogruppo è prevista la presenza di coordinatori d'area e la nomina di uno "Specialista Territoriale RM", che rappresenta lo specialista di Risk Management del territorio di riferimento. In tale ambito, lo Specialista Territoriale RM, e con il contributo di eventuali collaboratori, supporta i Risk Management delle Banche Affiliate nella declinazione e nell'adozione delle strategie, delle politiche e dei processi di rilevazione, valutazione e controllo dei rischi definiti dalla Funzione Risk Management a livello di Gruppo Bancario Cooperativo Iccrea.

Le principali funzioni svolte dalla Funzione Risk Management di Gruppo sono le seguenti:

- concorre alla definizione ed allo sviluppo del framework di assunzione e gestione dei rischi di competenza del Gruppo, assicurando che lo stesso sia:
 - conforme alla normativa di riferimento, allineato alle best practices di mercato, funzionale al contesto gestionale interno;
 - coerente con il piano strategico, il budget e il Risk Appetite Framework, con l'ICAAP e l'ILAAP del Gruppo.

Il framework di assunzione e gestione dei rischi è costituito:

- dai presidi organizzativi e dai processi aziendali (operativi, amministrativi e di business), comprensivi dei controlli di linea;
- dalle Politiche di Governo dei Rischi (Policy, Limiti e Deleghe);
- dalle metodologie e dai criteri di misurazione e valutazione dei rischi;
- dagli strumenti applicativi di supporto.
- sviluppa la proposta di Risk Appetite Framework del Gruppo e la relativa declinazione operativa (Risk Appetite Statement) a livello consolidato e, con il supporto della singola Banca Affiliata, a livello individuale, coerentemente con gli obiettivi di adeguatezza del profilo patrimoniale in relazione ai rischi assunti e/o assumibili (ICAAP) e di adeguatezza del profilo di liquidità (ILAAP);
- opera come "centro di controllo" del profilo di rischio delle singole Banche Affiliate, attraverso le articolazioni territoriali dei presidi di risk management ed attraverso i meccanismi di funzionamento dell'Early Warning System e dello Schema di Garanzia. In tale ambito:
 - cura lo sviluppo e l'aggiornamento dell'impianto metodologico ed elabora strumenti adeguati per il funzionamento dello Schema di Garanzia, nonché per l'analisi, il controllo, la valutazione, la classificazione e il monitoraggio delle Banche Affiliate nell'ambito dei processi di gestione dell'EWS;
 - cura, anche per il tramite delle sue articolazioni territoriali, la declinazione e l'adozione, da parte di ciascuna Banca Affiliata, delle strategie, delle politiche e dei principi di valutazione e misurazione dei rischi definite a livello di Gruppo.
 - monitora l'andamento del profilo di rischio e dell'esposizione alle diverse tipologie di rischio cui risulta esposto il Gruppo nel suo complesso e le singole componenti che lo formano, riscontrando nel continuo la coerenza tra il rischio effettivo assunto e gli obiettivi di rischio definiti. In tale ambito:
 - sviluppa metodologie e modelli di misurazione e valutazione dei rischi e ne cura la fase di convalida, valutandone periodicamente il regolare funzionamento, la capacità predittiva e le performance, e la loro rispondenza nel tempo alle prassi operative e prescrizioni normative;
 - effettua attività di controllo di secondo livello sull'adeguatezza, l'efficacia e la tenuta nel tempo del framework di assunzione e gestione dei rischi di competenza, identificando eventuali necessità di fine tuning/manutenzione correttiva ed evolutiva e fornendo un supporto, per quanto di competenza, nella implementazione dei relativi interventi;
 - rileva eventuali situazioni di rischio eccedenti i limiti definiti nel Risk Appetite Statement, nelle Politiche di Governo dei Rischi, nella normativa esterna e, più in generale, situazioni potenzialmente dannose o sfavorevoli al fine di sottoporle al processo decisionale per una valutazione degli interventi mitigativi da porre in essere;
 - analizza le operazioni di maggior rilievo esprimendo un parere preventivo in considerazione della coerenza delle stesse con il Risk Appetite Statement;
 - valuta, per quanto di competenza, l'adeguatezza del profilo patrimoniale in relazione ai rischi assunti e/o assumibili (capitale assorbito, ICAAP) e l'adeguatezza del profilo di liquidità del Gruppo (ILAAP);
 - valuta, con riferimento ad incidenti particolarmente gravi, gli impatti sul Gruppo in termini di rischio e partecipa alla definizione delle strategie da attuare per la risoluzione;
 - relaziona gli Organi Aziendali in merito all'andamento dei rischi nei diversi comparti operativi e di business supportando gli stessi Organi nella definizione degli orientamenti strategici e delle politiche di rischio e nella relativa attuazione;
 - svolge, per gli ambiti di competenza, gli adempimenti in materia di vigilanza informativa, ispettiva e regolamentare.

CULTURA DEL RISCHIO

Il Gruppo dedica particolare attenzione alla gestione, valutazione e comprensione del rischio. A tutto il personale è richiesto di identificare, valutare e gestire il rischio all'interno del proprio ambito di responsabilità assegnato. Ogni dipendente è tenuto ad agire con serietà e consapevolezza nell'adempimento dei propri doveri e responsabilità.

La cultura del rischio si rifà ai principi del modello di risk management della Capogruppo, è divulgata a tutte le unità di business ed al personale, ed è connessa ai seguenti cardini:

- indipendenza della Funzione Risk Management dalle unità di business;
- produzione e costante adeguamento di manuali e policy di rischio;

- definizione di limiti di rischio vincolanti;
- monitoraggio periodico delle esposizioni (aggregate e non) con verifica del rispetto dei limiti approvati ed eventuale disposizione di misure correttive pertinenti;
- presenza di sistemi e procedure volti a favorire lo sviluppo di una cultura del rischio (corsi di formazione, politiche di remunerazione ed incentivi legate alla qualità del rischio ed ai risultati delle Società del Gruppo nel lungo termine, sistematica e indipendente azione dei servizi di Internal Auditing, etc.).

IL FRAMEWORK DI RISK GOVERNANCE

Il complessivo framework di Risk Governance delineato e adottato dal Gruppo, include ed incardina al suo interno le specifiche peculiarità del GBCI i cui meccanismi partecipativi sono basati su un contratto di coesione, sottoscritto dalle Banche, e al cui interno risultano presenti meccanismi di stabilità interna caratterizzati da accordi mutualistici di sostegno infragruppo puntualmente disciplinati dalla normativa esterna di riferimento.

Pertanto, il complesso quadro di riferimento che caratterizza i modelli e processi tipici di Risk Governance include e fattorizza i suddetti elementi peculiari attraverso una forte integrazione degli stessi operativamente declinata attraverso metriche comuni e meccanismi di funzionamento efficienti ed efficaci a supporto dell'attuazione di ruoli e funzioni di Indirizzo, Coordinamento e Controllo da parte della Capogruppo sul complessivo perimetro delle Banche/Società aderenti.

Il framework di Risk Appetite (RAF) definito e adottato dal Gruppo Bancario Cooperativo Iccrea costituisce parte integrante e fondamentale della complessiva Risk Governance del Gruppo in quanto è strettamente correlato ai processi strategici di Governo e Controllo del Gruppo Bancario Cooperativo Iccrea e con i meccanismi di stabilità interni che sono peculiari del Gruppo stesso. L'impianto complessivo del RAF è articolato a livello di Gruppo e declinato a livello operativo per Società/Business Unit e comparti operativi. Le sue dimensioni possono essere articolate sia in termini di metriche e limiti sia in termini di linee guida/indicazioni qualitative. Nella definizione degli elementi chiave caratterizzanti il RAF di Gruppo, così come nella definizione del relativo modello di funzionamento, sono tenuti in considerazione, oltre alle disposizioni normative in materia, anche gli aspetti peculiari che caratterizzano il GBCI quale Gruppo a partecipazione contrattuale, al fine di ricondurre gli stessi elementi all'interno di un quadro di riferimento organico e integrato. All'interno di tale contesto, pertanto, il RAF permette di:

- rafforzare in termini di conoscenza e consapevolezza la capacità di assumere, gestire e più in generale di governare i rischi aziendali;
- indirizzare il sistema di monitoraggio e di comunicazione del profilo di rischio assunto in modo rapido ed efficace;
- indirizzare le scelte in materia di gestione e mitigazione dei rischi in relazione all'andamento dei livelli di rischio effettivi assunti e gestiti.

In coerenza con i principi ispiratori del modello di Risk Governance del GBCI e con la finalità di definire un sistema integrato di governo, gestione e controllo dei rischi del Gruppo, il Risk Appetite Framework di Gruppo tiene conto dei meccanismi e dei processi di Risk Governance istituiti dalla normativa vigente e alla base della costituzione del Gruppo Bancario Cooperativo Iccrea.

SEZIONE 1 – RISCHI DI CREDITO

INFORMAZIONI DI NATURA QUALITATIVA

1. ASPETTI GENERALI

Le strategie e le politiche creditizie della Banca sono essenzialmente legate alle specificità - “mutualità” e “localismo” - definite per legge e dallo statuto sociale, e caratterizzate da una moderata propensione al rischio di credito che trova espressione:

- nella prudente selezione delle singole controparti, attraverso una completa e accurata analisi della capacità delle stesse di onorare gli impegni contrattualmente assunti, finalizzata a contenere l'esposizione al rischio di credito;
- nella diversificazione e granularità del rischio di credito, individuando nei crediti di importo limitato il naturale bacino operativo della Banca, nonché circoscrivendo la concentrazione delle esposizioni su gruppi di clienti connessi o su singoli rami di attività economica;
- nel controllo andamentale delle singole posizioni effettuato sia con procedura informatica, sia con un'attività di monitoraggio sistematica sui rapporti che presentano anomalie e/o irregolarità.

L'attività creditizia della Banca è in particolare orientata a supportare l'economia e i bisogni dei territori d'insediamento in coerenza con:

- i richiamati principi cooperativi di mutualità senza fini di speculazione privata, favorendo i soci e gli appartenenti alle comunità locali nelle operazioni e nei servizi di banca, perseguendo il miglioramento delle condizioni morali, culturali ed economiche degli stessi. Questo, promuovendo lo sviluppo della cooperazione, l'educazione al risparmio e alla previdenza, nonché la coesione sociale e la crescita responsabile e sostenibile del territorio nel quale opera;
- gli obiettivi del Piano strategico aziendale, definiti in coerenza con gli indirizzi strategici del GBCI, e le finalità mutualistiche;
- lo sviluppo del sostegno complessivo che il Credito Cooperativo fornisce alla clientela di riferimento per il tramite della Banca, delle altre Banche Affiliate e delle Società del GBCI;
- la prospettiva di salvaguardia del patrimonio della Banca, delle altre Banche Affiliate e delle società del BCI.

La politica commerciale che contraddistingue l'attività creditizia della Banca è, quindi, orientata al sostegno finanziario dell'economia locale e si caratterizza per un'elevata propensione ad intrattenere rapporti di natura fiduciaria e personale con tutti gli operatori (famiglie, micro e piccole imprese, artigiani) del proprio territorio di riferimento verso i quali è erogata la quasi totalità degli impieghi, nonché per una particolare vocazione operativa a favore dei clienti-soci anche mediante scambi non prevalentemente di natura patrimoniale. Peraltro, non meno rilevante è la funzione etica svolta dalla Banca a favore di determinate categorie di operatori economici (giovani, imprese agricole, artigiani) anche tramite l'applicazione di condizioni economiche più vantaggiose.

In tale contesto, i settori delle famiglie, delle micro e piccole imprese e degli artigiani rappresentano i segmenti di clientela tradizionalmente di prioritario interesse per la Banca.

L'importante quota degli impieghi rappresentata dai mutui residenziali, offerti secondo diverse tipologie di prodotti, testimonia la peculiare attenzione della Banca nei confronti del comparto delle famiglie.

Il segmento delle micro e piccole imprese e quello degli artigiani rappresenta un altro settore di particolare importanza per la Banca. Nel corso dell'anno è continuata l'attività di sviluppo nei confronti di tali operatori economici con una serie di iniziative volte ad attenuare le difficoltà riconducibili alla più generale crisi economica internazionale.

La Banca è altresì uno dei *partner* finanziari di riferimento degli enti territoriali, nonché di altri enti locali e di strutture alle stesse riconducibili. L'attività creditizia verso tali enti si sostanzia nell'offerta di forme particolari di finanziamento finalizzate alla realizzazione di specifici progetti oppure al soddisfacimento di fabbisogni finanziari di breve periodo.

2. POLITICHE DI GESTIONE DEL RISCHIO DI CREDITO

2.1 ASPETTI ORGANIZZATIVI

Il rischio di credito continua a rappresentare la componente largamente prevalente dei rischi complessivi cui è esposta la Banca, considerato che gli impieghi creditizi costituiscono circa il 28% dell'attivo patrimoniale.

Alla luce di tale circostanza ed in conformità alle disposizioni vigenti in materia di Sistema dei Controlli Interni (cfr. Circolare n. 285/2013, Parte Prima, Titolo IV, Capitolo 3), la Banca si è dotata di una struttura di governance e di un assetto operativo adeguati allo scopo di individuare e gestire posizioni caratterizzate da un aumento significativo del rischio di credito in uno stadio precoce, in modo efficiente e sostenibile.

Peraltro, in considerazione dell'entrata in vigore, a far data dal 1° gennaio 2018, del principio contabile internazionale IFRS 9 e dei correlati

interventi effettuati e in corso per assicurare il recepimento delle disposizioni in esso contenute, in particolare per ciò che attiene alla classificazione ed alla valutazione delle esposizioni creditizie, il Gruppo ha ulteriormente rafforzato il presidio del rischio, con particolare riferimento alla definizione delle politiche in materia di classificazione e valutazione dei crediti, nonché allo sviluppo di un articolato framework di controlli di secondo livello sulle esposizioni creditizie, avuto particolare riguardo a quelle deteriorate.

Anche a tale proposito, si fa presente che, nell'esercizio dei poteri di direzione strategica e coordinamento che le sono attribuiti dalla regolamentazione e trovano declinazione nel Patto di Coesione, in qualità di Capogruppo, Iccrea Banca ha il compito di definire le strategie, le politiche e i principi di valutazione e misurazione dei rischi per il Gruppo e di assicurare la coerenza del sistema dei controlli interni delle Banche Affiliate con le strategie, le politiche e i principi stabiliti a livello di Gruppo.

Con particolare riferimento al processo del credito, la Capogruppo Iccrea Banca definisce le politiche di gestione del rischio credito a livello di Gruppo, indirizzandone e coordinandone la declinazione sulle singole entità. In particolare:

- le linee di sviluppo dell'attività creditizia del Gruppo sono definite a livello strategico nel Piano Strategico e declinate nei budget annuali della Banca, in condivisione con la Capogruppo;
- la Funzione di Risk Management, attraverso la propria articolazione organizzativa, ha la responsabilità delle attività di supporto alla fase di assunzione (Policy, modelli di valutazione e pricing, controllo di qualità, analisi per indirizzo strategico) e gestione dei rischi (Identificazione, misurazione/valutazione, monitoraggio/reporting, mitigazione), nella fattispecie, quelli creditizi, per la Capogruppo e per la Banca.

Tale modello fa altresì leva sull'attuale struttura di governance che prevede la separatezza organizzativa tra funzioni responsabili della gestione operativa del credito e funzioni di controllo.

Con riferimento agli aspetti di gestione del credito, i meccanismi di interazione tra la Capogruppo e la Banca sono definiti attraverso specifiche regole di governance creditizia che da un lato ne disciplinano le relative responsabilità e dall'altro assicurano la conformità del framework sul rischio credito al quadro regolamentare di riferimento.

Relativamente al ruolo di indirizzo e coordinamento, anch'esso in corso di implementazione in relazione ai principi previsti nel Contratto di Coesione, la Capogruppo assume la responsabilità sulle seguenti aree: normative creditizie (principi, politiche e processi), strategie creditizie e limiti di rischio di credito, gestione dei grandi fidi, indirizzi sulle principali famiglie di prodotti creditizi per segmento di clientela, monitoraggio e reportistica del rischio creditizio di portafoglio.

In linea con tali regole di governance creditizia, è previsto che la Banca chieda il parere della funzione CLO ("credit opinion") prima della nuova concessione/riesame di linee di credito in essere su singole controparti/gruppi di clienti connessi nel caso le medesime linee eccedano predefinite soglie di importo, anche in riferimento all'osservanza dei limiti di concentrazione dei rischi creditizi, da porre in relazione ai fondi propri della Banca.

La mappatura dei gruppi di clienti connessi, volta a identificare e valutare le connessioni di tipo giuridico ed economico tra i clienti, è previsto avvenga secondo principi e regole valide per l'intero Gruppo bancario e in coerenza con le più recenti indicazioni regolamentari in materia (Orientamenti EBA sui clienti connessi, EBA/GL/2017/15).

Fermo quanto sopra, l'intero processo di gestione e controllo del credito è attualmente disciplinato da un Regolamento interno e dalle correlate disposizioni attuative che in particolare:

- individuano le deleghe ed i poteri di firma in materia di erogazione del credito;
- definiscono i criteri per la valutazione del merito creditizio;
- definiscono le metodologie per il rinnovo degli affidamenti;
- definiscono le metodologie di controllo andamentale e di misurazione del rischio di credito, nonché le tipologie di interventi da adottare in caso di rilevazione di anomalie.

Le disposizioni interne della Banca che disciplinano il processo del credito definiscono altresì le attività di controllo, gestione e attenuazione del rischio sviluppando un sistema strutturato che coinvolge le diverse funzioni organizzative.

Alla data di chiusura del bilancio la Banca è strutturata in 6 agenzie di rete ognuna diretta e controllata da un responsabile. Sono in corso dell'attività coordinate con le strutture tecniche della capogruppo per la revisione del modello organizzativo, con particolare riguardo all'area commerciale, che vedrà i suoi effetti nel prossimo esercizio.

I momenti di istruttoria/delibera e di revisione delle linee di credito sono regolamentati da un iter deliberativo in cui intervengono le diverse unità operative competenti, appartenenti sia alle strutture centrali che a quelle di rete, in coerenza con i livelli di deleghe previsti. Tali fasi sono supportate, anche al fine di utilizzare i dati rivenienti da banche dati esterne, dalla procedura PEF che consente la verifica (da parte di tutte le funzioni preposte alla gestione del credito) dello stato di ogni posizione già affidata o in fase di affidamento, nonché di ricostruire il processo che ha condotto alla definizione del merito creditizio dell'affidato (attraverso la rilevazione e l'archiviazione del percorso deliberativo e delle tipologie di analisi effettuate).

In sede di istruttoria, per le richieste di affidamenti di rilevante entità, la valutazione, anche prospettica, si struttura su più livelli e si basa

prevalentemente su dati quantitativi e oggettivi, oltre che sulla conoscenza personale e sull'approfondimento della specifica situazione economico-patrimoniale della controparte e dei suoi garanti. Analogamente, per dare snellezza alle procedure, sono previsti livelli di revisione: uno, di tipo semplificato con formalità ridotte all'essenziale, riservato al rinnovo dei fidi di importo limitato riferiti a soggetti che hanno un andamento regolare; l'altro, di tipo ordinario, per la restante tipologia di pratiche.

Con riferimento alle operazioni con soggetti collegati, la Banca si è dotata di apposite procedure deliberative volte a presidiare il rischio che la vicinanza di taluni soggetti ai centri decisionali della stessa possa compromettere l'imparzialità e l'oggettività delle decisioni relative alla concessione, tra l'altro, di finanziamenti. In tale prospettiva, la Banca si è dotata anche di strumenti ricognitivi e di una procedura informatica volti a supportare il corretto e completo censimento dei soggetti collegati. Tali riferimenti sono stati integrati, attraverso l'adozione di specifiche politiche, con assetti organizzativi e controlli interni volti a definire i ruoli e le responsabilità degli organi e delle funzioni aziendali in tema di prevenzione e gestione dei conflitti d'interesse, ad assicurare l'accurato censimento dei soggetti collegati, a monitorare l'andamento delle relative esposizioni e il costante rispetto dei limiti definiti, ad assicurare la tempestiva e corretta attivazione delle procedure deliberative disciplinate. Sono stati definiti livelli di propensione al rischio e soglie di tolleranza coerenti con il profilo strategico e le caratteristiche organizzative.

La Banca ha, inoltre, adottato riferimenti per il corretto censimento dei soggetti collegati ex-ante – ovvero prima ed indipendentemente dal fatto di aver instaurato relazioni creditizie o di altra natura con detti soggetti – ed ex- post – vale a dire al momento dell'instaurazione di rapporti.

Per ciò che attiene al processo di monitoraggio, la figura preposta al rapporto commerciale è responsabile della fase di contatto con il cliente, esercitando un ruolo commerciale nel rapporto con la clientela. Inoltre, nell'ambito della gestione continuativa della relazione con la clientela, provvede alla raccolta e all'aggiornamento delle principali informazioni necessarie all'attività di monitoraggio segnalando le relative anomalie al gestore delle esposizioni che evidenziano profili di anomalia andamentale/sotto osservazione.

Il responsabile dei controlli di primo livello ha il compito di supervisionare attraverso meccanismi di controllo di prima linea l'attività del gestore, verificandone la coerenza con le politiche interne adottate dalla Banca e valutando l'adeguatezza degli interventi adottati e i relativi esiti, anche con riferimento alle proposte di classificazione da sottoporre alla struttura preposta. L'organo deliberante, infine, ha il compito di assumere le decisioni in merito agli interventi da attivare sulle posizioni che necessitano di delibera coerentemente con quanto previsto in materia di conferimento dei poteri afferenti alla gestione del processo creditizio.

Nell'ambito dei controlli di secondo livello, la Funzione Risk Management della Capogruppo ha definito il complessivo framework metodologico ed operativo di riferimento, applicabile all'intero perimetro del Gruppo; il framework, disciplinato attraverso uno specifico corpus documentale normativo e di processo, contempla l'insieme delle attività e dei controlli finalizzati a verificare, su base periodica, la coerenza delle classificazioni delle esposizioni, la congruità degli accantonamenti e l'efficacia del processo di recupero, sui portafogli creditizi di ciascuna singola Società e Banca affiliata.

Più in generale, la Funzione Risk Management svolge le attività di controllo sulla gestione dei rischi relativamente alla dimensione consolidata ed individuale delle singole Entità:

- presidiando le misurazioni del rischio di credito in chiave attuale e prospettica, prendendo in considerazione sia ipotesi di normale operatività che ipotesi di stress;
- eseguendo il monitoraggio sul livello della capienza dei limiti di rischio stabiliti, ivi compresi quelli definiti in ambito RAF/RAS, in riferimento alle connesse misure di rischio di credito;
- definendo ed aggiornando le metodologie ed i modelli di misurazione dei rischi creditizi, ivi compresi quelli utilizzati ai fini della conduzione degli esercizi di stress test del credito, garantendone l'allineamento nel tempo rispetto all'evoluzione normativa ed alle best practice di mercato.

La Funzione fornisce, inoltre, pareri preventivi sulla coerenza con il RAF delle operazioni di maggiore rilievo (c.d. OMR) eventualmente acquisendo, in funzione della natura dell'operazione, il parere di altre funzioni coinvolte nel processo di gestione dei rischi. A tali fini, individua i rischi ai quali la Banca potrebbe esporsi nell'intraprendere l'operazione; quantifica/valuta, sulla base dei dati acquisiti dalle competenti Funzioni aziendali coinvolte, gli impatti dell'operazione sugli obiettivi di rischio, sulle soglie di tolleranza e sui limiti operativi; valuta, sulla base dei suddetti impatti, la sostenibilità e la coerenza delle operazioni con la propensione al rischio preventivamente definita dal Consiglio di Amministrazione; individua gli interventi da adottare per l'adeguamento del complessivo sistema di governo e gestione dei rischi, ivi compreso, la necessità di aggiornare la propensione al rischio e/o il sistema dei limiti operativi.

Nel corso dell'esercizio, le implicazioni legate al contesto emergenziale Covid-19 hanno richiesto una serie di interventi di integrazione e/o di adeguamento a livello metodologico e di processo al complessivo framework di gestione, misurazione e controllo del rischio di credito, coordinati dalle competenti Funzioni della Capogruppo e basati, in termini generali, sulle seguenti principali direttrici:

- la puntuale identificazione ed il monitoraggio nel continuo delle informazioni chiave relative al portafoglio creditizio oggetto delle misure di sostegno correlate al Covid-19 e l'incorporazione di tali nuove dimensioni di analisi nell'ambito degli ordinari processi di monitoraggio andamentale, controllo di II livello e reporting dei rischi creditizi;
- la rivisitazione delle metriche di previsione del rischio di credito, fattorizzando le nuove determinanti di analisi legate all'emergenza Covid (scenari macroeconomici aggiornati, effetti delle misure di sostegno) nell'ambito degli ordinari processi di misurazione, ed in particolare all'interno del framework di calcolo delle perdite attese secondo il Principio contabile IFRS9.

L'applicazione di tali interventi ha consentito di presidiare opportunamente e nel continuo le dinamiche evolutive dell'operatività correlata al contesto emergenziale, indirizzando, ove necessario, le opportune azioni di gestione e valutandone al contempo i potenziali impatti, specie in chiave prospettica, sul profilo di rischio del portafoglio creditizio.

2.2 SISTEMI DI GESTIONE, MISURAZIONE E CONTROLLO

Come anticipato nel precedente paragrafo, in conformità a quanto disciplinato dalla Circolare n. 285/2013 della Banca d'Italia e successivi aggiornamenti, Iccrea Banca, in qualità di capogruppo ha il compito di definire le strategie, le politiche e i principi di valutazione e misurazione dei rischi per il gruppo e di assicurare la coerenza del sistema dei controlli interni delle Banche Affiliate con le strategie, le politiche e i principi stabiliti a livello di gruppo, esercitando in tal modo i poteri di direzione strategica e coordinamento finalizzati ad assicurare unità di direzione strategica e del sistema dei controlli, così come disciplinato all'interno del Patto di Coesione.

Nello specifico, in materia di rischio di credito, la Capogruppo presidia la qualità del credito, curando la definizione delle politiche creditizie, verificandone la relativa applicazione. In particolare, per quanto riguarda il processo del credito, la Capogruppo assume la responsabilità sulle seguenti aree: normative creditizie (principi, politiche e processi), strategie creditizie e limiti di rischio di credito, gestione dei grandi fidi, indirizzi sulle principali famiglie di prodotti creditizi per segmento di clientela, monitoraggio e reportistica del rischio creditizio di portafoglio.

In tale ambito, l'Area CLO di Capogruppo:

- emana le linee guida per la definizione del modello di gestione degli impieghi, le linee guida in materia di concessione e perfezionamento e definizione/sviluppo per la Banca del modello delle autonomie deliberative per il calcolo degli organi deliberanti;
- gestisce i modelli delle deroghe generali e specifiche della Banca rispetto alle linee guida di Gruppo sui segmenti di clientela/prodotti creditizi;
- rilascia, nel rispetto delle previsioni e dei limiti di importo definiti nelle politiche creditizie in ambito e nel rispetto delle deleghe e dei poteri attribuiti dalla normativa interna, pareri (cd. Credit opinion) su operazioni creditizie performing ovvero le sottopone agli organi deliberanti superiori di Iccrea Banca ove non rientranti nelle proprie facoltà;
- definisce il framework di valutazione del merito creditizio delle controparti corporate, retail e bancarie;
- presidia le attività connesse ai modelli di rating in uso, svolgimento dell'attività di *override* del rating e assistenza alla Banca in merito ai principi generali e alle motivazioni del rating attribuito alle singole controparti.

Al fine di garantire la prudenziale assunzione, gestione e valutazione del rischio, anche in conformità con quanto disposto dalla normativa di vigilanza, la Banca ha strutturato il proprio processo del credito assicurandone il principio di segregazione dei ruoli. Nello specifico, le attività di contatto commerciale, la valutazione istruttoria e la delibera di concessione trovano un'adeguata segregazione.

I riferimenti adottati dalla Banca sono stati rivisti per recepire gli indirizzi della Capogruppo in argomento.

La Banca ha attivato procedure specifiche per le fasi di istruttoria/delibera, di rinnovo delle linee di credito e di monitoraggio del rischio di credito. In tutte le citate fasi la Banca utilizza metodologie quali-quantitative di valutazione del merito creditizio della controparte, supportate da procedure informatiche sottoposte a periodica verifica e manutenzione.

Con specifico riferimento alla fase di perfezionamento del credito, la Banca ha adottato una policy nella quale sono stabiliti i principi cardine che attengono a tutte le fasi del processo di concessione e perfezionamento del credito unitamente ai ruoli e alle relative responsabilità dei diversi attori coinvolti, declinando nel dettaglio le modalità attraverso le quali la Banca intende assumere il rischio di credito verso i propri clienti, vale a dire individuando le controparti affidabili (es. persone fisiche, enti non societari, imprese pubbliche e private, ecc...) e le forme tecniche ammissibili in relazione a ciascun segmento di clientela (es. mutui fondiari ed ipotecari, finanziamenti a scadenza assistiti da garanzie personali e reali non immobiliari, finanziamenti chirografari, aperture di credito, affidamenti per carte di credito, finanza strutturata, ecc...).

In tale specifico contesto, viene posta in essere una valutazione diretta ad accertare le esigenze e i fabbisogni del richiedente e quindi le finalità del fido e a valutarne accuratamente il profilo di rischio creditizio: la concessione di un fido richiede, infatti, un'approfondita analisi del rischio associato:

- alla controparte nonché al contesto economico nel quale opera;
- alla finalità e le caratteristiche dell'operazione da finanziare;
- alle garanzie acquisibili;
- ad altre forme di mitigazione del rischio di credito.

L'analisi sulla controparte viene effettuata in modo tale da valutare la redditività complessiva del rapporto, attraverso l'utilizzo dei relativi strumenti di valutazione previsti; la valutazione del merito di credito si focalizza, a sua volta, sull'analisi delle capacità di rimborso dell'affidato, fermo restando il principio secondo cui la concessione di un affidamento può avvenire solo se è chiaro come lo stesso sarà rimborsato.

Fermi restando i limiti prudenziali disposti dalle normative vigenti, commisurati ai Fondi Propri ai fini di vigilanza con riferimento sia all'entità dei rischi nei confronti della singola controparte, sia all'ammontare complessivo delle esposizioni di maggiore importo, le strategie creditizie della Banca in materia di concessione prevedono a loro volta delle limitazioni al rischio in funzione di specifici elementi, quali:

- la natura dell'operazione: a titolo esemplificativo, nel caso di operazioni destinate a finanziare immobili il cui rientro avviene attraverso vendita o locazione, viene posta particolare attenzione, tra le altre:
 - i. alla situazione del mercato immobiliare oggetto di analisi (tipologia del bene, settore economico, area geografica, domanda di mercato, ecc.);
 - ii. alla valutazione del bene attuale e prospettica;
 - iii. alla quantificazione corretta dei tempi e dei costi di realizzazione dell'iniziativa;
 - iv. alla valutazione delle fonti di copertura dei fabbisogni finanziari, con un corretto dimensionamento dei rapporti LTC e LTV, nonché un adeguato apporto di equity;
 - v. all'expertise degli sponsor/promotori dell'iniziativa;
 - vi. alla presenza di apposita concessione/permessi edilizi.
- l'appartenenza della controparte ad attività o settori economici che, pur compresi tra le attività legali, non possono essere oggetto di finanziamento per motivi etici, salvo eventuali deroghe da parte del Consiglio di Amministrazione ovvero dai Soggetti/Organi deliberativi da questo delegati. Si fa, in particolare, riferimento agli ambiti:
 - vii. della costruzione, distribuzione e commercializzazione di armi (con esclusione delle armi destinate alle attività sportive o ludiche), apparecchiature e sistemi utilizzabili esclusivamente ai fini bellici;
 - viii. della costruzione, distribuzione e commercializzazione di apparecchiature per scommesse, video-poker, slot-machines, ecc;
 - ix. dell'allestimento e gestione di sale giochi e scommesse;
 - x. di tutti i settori attinenti alla pornografia (sexy shop, editoria di settore, ecc.).
- il mancato superamento del test SPPI secondo le logiche stabilite dal principio contabile internazionale IFRS9, ferma restando la possibilità per il Consiglio di Amministrazione (ovvero dei Soggetti/Organi deliberativi da questi delegati), in via eccezionale,
 - assetto giuridico delle controparti;
 - caratteristiche delle controparti (i.e. età per finanziamenti a persone fisiche);
 - merito creditizio (i.e. classi di rating peggiori);
 - settori non performanti ovvero attenzionati per concentrazione di rischio;
 - forma tecnica, anche tenuto conto del rischio rendimento della gestione delle operazioni e della concentrazione;
 - durate, in relazione alla rischiosità delle forme tecniche, della valutazione delle controparti e del complesso di garanzie a supporto, anche in relazione a specifiche deleghe deliberative.

La valutazione della controparte viene effettuata tenendo in considerazione le connessioni con altri clienti al fine di:

- delineare una prospettiva unitaria e non frammentata del profilo di rischio;
- ricondurre entità giuridiche o fisiche, formalmente diverse, ad unico soggetto economico.

Il processo di concessione e perfezionamento, variazione, rinnovo e revisione del credito, finalizzato all'assunzione dei rischi nei confronti delle controparti clienti, è articolato nelle seguenti macro fasi:

1. **contatto commerciale e pre-istruttoria**; si concretizza in un primo contatto commerciale con la clientela funzionale a strutturare l'operazione sulle esigenze espresse nonché ad effettuare una prima valutazione di massima circa la fattibilità dell'operazione e l'affidabilità del cliente; in particolare, vengono effettuati controlli preliminari al fine di verificare la fattibilità o meno dell'operazione richiesta e la coerenza dell'operazione rispetto alle politiche di gestione del rischio di credito ed alle politiche commerciali della Banca.
2. **istruttoria**; è finalizzata a valutare il merito creditizio della controparte - sulla base di un'analisi quali/quantitativa volta ad appurare la solidità patrimoniale e finanziaria nonché la capacità prospettica di produrre reddito, integrata da ogni altro elemento utile a determinare la capacità di rimborso nonché la sostenibilità dell'operazione in esame. In particolare, la documentazione e le informazioni raccolte devono consentire di valutare adeguatamente la coerenza tra importo, forma tecnica, necessità aziendali e progetto finanziato; esse devono inoltre permettere l'individuazione delle caratteristiche e della qualità del richiedente fido, anche alla luce del complesso delle relazioni intrattenute. Il processo istruttorio non può prescindere dall'utilizzo di sistemi di rating/scoring, ove disponibili per i segmenti di controparti in esame. Per operazioni particolarmente complesse e/o per specifiche operatività, ed al fine di strutturare fin dall'inizio l'operazione e le acquisende garanzie a presidio nella maniera più efficiente, si valuta l'opportunità di avvalersi già in questa fase della consulenza specialistica erogabile, per le relative operatività, dalla funzione legale della Banca/della Federazione /presidio territoriale di riferimento.
3. **delibera**; l'Organo Deliberante, eventualmente delegato dal Consiglio di Amministrazione della Banca, è responsabile di valutare la proposta sulla base dei dati riportati dal proponente circa il merito creditizio della controparte, la struttura e la dimensione degli

affidamenti nonché la data di validità degli stessi e può confermare quanto contenuto nella proposta, modificare le condizioni proposte approvando comunque l'operazione, oppure declinare l'operazione, o ancora rinviare l'operazione, con richiesta di ulteriori approfondimenti istruttori sull'operazione.

4. **perfezionamento ed erogazione**; prevede la predisposizione e la successiva stipula della documentazione contrattuale e di garanzia e l'erogazione dell'operazione, contemplando tutte le attività di carattere legale/contrattuale successive alla delibera (cd. "post delibera").
5. **erogazione**; comprende tutte quelle attività necessarie per procedere all'erogazione dell'operazione di seguito riportate.
6. **gestione e post-erogazione**; contempla lo svolgimento delle attività operative inerenti alla gestione dei rapporti di finanziamento in portafoglio, tra le quali: variazioni dei rapporti in essere, rinnovi e revisione dei fidi che richiedono valutazioni e riesami sul merito creditizio della controparte affidata. Anche in considerazione degli impatti contabili dettati dall'IFRS 9 (possibile *derecognition* del rapporto oggetto di modifica), le variazioni contrattuali sono oggetto di attenta valutazione in merito:
 - ai possibili impatti sui profili di rischio dell'operazione, tali da richiedere il riesame completo della posizione e la delibera/autorizzazione;
 - in caso di incrementi di accordato, al rispetto delle limitazioni che la Banca si è data per la fase di concessione;
 - all'esito del Test SPPI della nuova attività finanziaria (richiesto in ipotesi di modifica con cancellazione dell'esposizione originaria), dal momento che non sono ammissibili variazioni che determinano il mancato superamento del test, con la sola eccezione delle deroghe all'uopo previste (cfr. *supra*);
 - alla verifica della sussistenza delle condizioni di difficoltà finanziaria della clientela e al conseguente riferimento alla vigente normativa in materia di *forbearance/non performing*.

Più in generale, la revisione delle posizioni prevede che queste ultime siano analizzate con gradi di approfondimento diversi, anche relativamente allo stesso "corredo informativo" a supporto dell'analisi, a seconda della modalità di revisione assegnata e la delibera di queste operazioni richiede di norma il coinvolgimento di Organi Deliberanti diversi a seconda del percorso seguito con competenze deliberative "minime", tranne i casi di eventuali automatismi in fase di revisione. Per le operazioni a revoca ovvero in scadenza, ove previsto il rinnovo, sono infine previsti il riesame periodico della posizione e la delibera sulla base delle medesime regole applicate nella fase di assunzione del rischio.

In conformità alle disposizioni contenute nella normativa EBA e nella Politica di Gruppo emanata dalla Capogruppo in materia di definizione dei principi e regole relative al modello di gestione dei Gruppi di Clienti Connessi ("GCC"), la Banca è tenuta alla corretta individuazione del rischio assunto, o da assumere, nei confronti di un "gruppo di clienti connessi" e, a questi fini, realizza le condizioni per avere in ogni momento:

- la consapevolezza dei legami esistenti tra i diversi soggetti e dei riflessi che gli stessi possono avere sul relativo profilo di rischio;
- la corretta percezione della propria esposizione nei confronti di ogni cliente o gruppo di clienti connessi.

Pertanto, all'interno del più ampio processo di concessione e perfezionamento del credito e, in dettaglio, nella fase istruttoria, le eventuali connessioni giuridiche o economiche vengono rilevate e valutate dai soggetti incaricati all'analisi del merito creditizio.

Più in dettaglio, sono definiti Gruppi di Clienti Connessi "due o più soggetti che costituiscono un insieme unitario sotto il profilo del rischio in quanto uno di essi ha un potere di controllo sull'altro o sugli altri" (connessione giuridica), ovvero, "indipendentemente dall'esistenza dei rapporti di controllo, esistono, tra i soggetti considerati, legami tali che, con tutta probabilità, se uno di essi si trova in difficoltà finanziaria, l'altro, o tutti gli altri, potrebbero incontrare difficoltà di finanziamento o di rimborso dei debiti" (connessione economica).

Pertanto, oltre ai legami di controllo giuridico (diretto, indiretto e di fatto), è curata la rilevazione delle connessioni economiche che, sulla base della definizione fornita dall'articolo 4, paragrafo 1, punto 39, Lettera B del Regolamento (UE) n.575/2013, si realizzano quando "*due o più persone fisiche o giuridiche tra le quali non vi sono rapporti di controllo di cui alla lettera a), ma che devono essere considerate un insieme unitario sotto il profilo del rischio poiché sono interconnesse in modo tale che, se una di esse si trova in difficoltà finanziarie, in particolare difficoltà di finanziamento (funding) o di rimborso dei debiti, anche l'altra o tutte le altre incontrerebbero con tutta probabilità difficoltà di finanziamento o di rimborso dei debiti*".

Gli obiettivi suindicati sono realizzati attraverso un'analisi che prevede l'acquisizione di tutte le informazioni disponibili quali fascicoli di bilancio, ove disponibili a livello di gruppo, ovvero bilanci aggregati delle principali realtà interessate, informazioni ad hoc relativamente alle partite infragruppo di natura finanziaria ed operativa eventualmente non riportate nei bilanci, o ai flussi operativi fra le società del gruppo, alla presenza di tesoreria accentrata e, più in generale, alle attività, al mercato e ai competitors.

Il modello di monitoraggio implementato dalla Banca comprende all'interno del suo perimetro:

- controparti senza insoluti ma con segnali di anomalia identificate attraverso i segnali di allerta precoce;
- controparti con insoluti (minore dei 30 giorni) non gestite nella filiera del processo di gestione e recupero.

Il processo di monitoraggio contemplato dal modello in esame è indipendente rispetto allo status amministrativo (classificazione), ad esempio posizione classificata a *unlikely to pay* per presenza sofferenza di sistema, ma regolare nei pagamenti.

Ai fini della determinazione del requisito patrimoniale minimo per il rischio di credito la Banca adotta la metodologia standardizzata.

L'adozione della metodologia standardizzata ai fini della determinazione del requisito patrimoniale a fronte del rischio di credito comporta la suddivisione delle esposizioni in "portafogli" e l'applicazione a ciascuno di essi di trattamenti prudenziali differenziati, eventualmente anche in funzione delle valutazioni del merito creditizio (rating esterni) rilasciate da agenzie esterne di valutazione del merito di credito (ECAI) riconosciute ai fini prudenziali sulla base di quanto previsto dal Regolamento (UE) 575/2013, tenuto conto del Regolamento (UE) n. 2016/1799, che stabilisce norme tecniche di attuazione per quanto riguarda l'associazione tra le valutazioni del merito di credito delle agenzie esterne di valutazione del merito di credito e le classi di merito di credito per il rischio di credito in conformità all'articolo 136, paragrafi 1 e 3, del Regolamento (UE) 575/2013, e successivi emendamenti di cui al Regolamento (UE) n. 2018/634.

Ai fini della determinazione del capitale interno a fronte del rischio di concentrazione per singole controparti o gruppi di clienti connessi, la Banca utilizza l'algoritmo regolamentare del *Granularity Adjustment*. Coerentemente con quanto disposto dalle disposizioni, il portafoglio di riferimento è costituito dalle esposizioni per cassa e fuori bilancio (queste ultime considerate al loro equivalente creditizio) rientranti nei portafogli regolamentari "imprese e altri soggetti", "esposizioni a breve termine verso imprese" e alle esposizioni verso imprese rientranti nelle classi di attività "in stato di default", "garantite da immobili", "esposizioni in strumenti di capitale", nonché "altre esposizioni".

Al fine di fornire una valutazione anche di tipo quantitativo del rischio di concentrazione geo-settoriale, la Banca ricorre alla metodologia elaborata in sede ABI dal "Laboratorio per il Rischio di Concentrazione Geo-Settoriale". Tenuto conto delle proprie peculiarità operative e di localizzazione, la Banca, integra le risultanze di tale modello anche attraverso una valutazione qualitativa dei fattori di concentrazione settoriale e geografica.

Al fine di valutare il rischio di concentrazione derivante dall'applicazione delle tecniche di CRM, ossia che il relativo riconoscimento possa determinare un incremento del grado di concentrazione nei confronti dei garanti/emittenti titoli a garanzia, la Banca analizza la granularità dell'ammontare delle garanzie di tipo personale e delle garanzie reali finanziarie riconosciute nell'ambito del calcolo del requisito patrimoniale a fronte del rischio di credito e di controparte, facendo riferimento, rispettivamente, ai garanti e agli emittenti dei titoli. La valutazione del rischio in esame si basa, quindi, sulla rilevazione quantitativa del fenomeno precedentemente esposto e sul connesso confronto tra il grado di concentrazione del portafoglio prima dell'applicazione delle tecniche di CRM e quello successivo al riconoscimento delle predette tecniche.

Inoltre, al fine di apprezzare l'impatto delle tecniche di mitigazione riconosciute ai fini di vigilanza sul capitale interno a fronte del rischio di concentrazione per singola controparte o per gruppi di controparti connesse, la Banca quantifica l'ammontare complessivo delle esposizioni verso imprese e del relativo indice di *Herfindahl* senza considerare le predette tecniche. Successivamente sulla base dei predetti valori ottenuti e adottando la medesima costante di proporzionalità, viene quantificato il capitale interno evidenziando la differenza rispetto a quanto determinato tenendo conto delle tecniche di mitigazione.

Il monitoraggio su base periodica dell'esposizione al rischio di concentrazione si avvale, inoltre, di un set di indicatori, integrato nell'ambito di un sistema di "early warning", finalizzato alla segnalazione tempestiva di un eventuale aumento del grado di concentrazione del portafoglio verso singole branche di attività economica.

La Banca esegue periodicamente prove di stress con riferimento ai rischi di credito e di concentrazione citati attraverso analisi di sensibilità che si estrinsecano nel valutare gli effetti sugli stessi rischi di eventi specifici. Anche se il programma delle prove di stress assume un ruolo fondamentale nella fase di autovalutazione dell'adeguatezza patrimoniale della Banca, tuttavia la finalità delle stesse non si esaurisce con la stima di un eventuale supplemento di capitale interno per le diverse tipologie di rischio interessate. La Banca può infatti individuare e adottare azioni di mitigazione ordinarie e straordinarie ulteriori in risposta a crescenti livelli di rischiosità sperimentati.

Con riferimento al rischio di credito, la Banca effettua lo stress test annualmente. Il capitale interno necessario a fronte del nuovo livello di rischiosità del portafoglio bancario viene ridefinito sulla base dell'incremento dell'incidenza delle esposizioni deteriorate sugli impieghi aziendali dovuto al peggioramento inatteso della qualità del credito del portafoglio. L'impatto patrimoniale viene misurato come maggiore assorbimento patrimoniale a fronte del rischio di credito in relazione all'aumento delle ponderazioni applicate. Viene inoltre determinato l'impatto sul capitale complessivo (fondi propri), derivante dalla riduzione dell'utile atteso per effetto dell'incremento delle svalutazioni dei crediti.

Con riferimento all'operatività sui mercati mobiliari, sono attive presso l'Area Finanza della Banca momenti di valutazione e controllo sia in fase di acquisto degli strumenti finanziari, sia in momenti successivi nei quali periodicamente viene analizzata la composizione del comparto per asset class/portafoglio IAS/IFRS, identificato e determinato il livello di rischio specifico oppure di controparte, nonché verificato il rispetto dei limiti e delle deleghe assegnate.

2.3 METODI DI MISURAZIONE DELLE PERDITE ATTESE

L'IFRS 9 ha introdotto, per gli strumenti valutati al costo ammortizzato e al fair value con contropartita il patrimonio netto (diversi dagli strumenti di capitale), un modello basato sul concetto di "expected loss" (perdita attesa), in sostituzione dell'approccio "incurred loss" previsto dallo IAS 39.

Il modello di impairment introdotto dall'IFRS 9 prevede che, al momento dell'analisi, occorre valutare se il rischio di credito relativo al singolo strumento finanziario abbia subito o meno un incremento significativo del rischio di credito rispetto alla rilevazione iniziale. Ai fini di tale valutazione risulta pertanto necessario confrontare il rischio di inadempimento alla data di *reporting* con quello rilevato al momento di prima iscrizione (c.d. *origination*), considerando tutte le informazioni indicative di potenziali significativi incrementi del rischio di credito (SICR).

Con riferimento allo *staging* delle esposizioni in bonis la normativa dispone che l'allocazione dei rapporti *performing* debba basarsi su:

- elementi quantitativi, basati sulla comparazione tra la PD/rating alla data di *origination* e la PD/rating alla data di *reporting*;
- elementi qualitativi in grado di identificare un effettivo e significativo incremento del rischio di credito.

Il *framework* di stage allocation delle esposizioni *performing* è integrato all'interno del processo di monitoraggio aziendale ed è basato sui seguenti criteri:

- le esposizioni di nuova iscrizione (rapporti originati o acquistati, tranches di titoli) sono classificate in stage 1 e al reporting successivo, a seconda del superamento o meno dei criteri determinanti un significativo incremento del rischio di credito, sono allocate in stage 2 o mantenute in stage 1;
- più in generale, sulla base dei criteri adottati, ciascun rapporto/tranche è allocato in uno dei seguenti stage:
 - i. stage 1, che comprende i rapporti/tranche di nuova erogazione e i rapporti relativi a controparti classificate in bonis che alla data di reporting presentano una PD minore o uguale ad una determinata soglia (investment grade), ovvero che non abbiano subito un significativo incremento del rischio di credito rispetto a quello misurato al momento dell'erogazione o dell'acquisto;
 - ii. stage 2, che include tutti i rapporti/tranche in bonis che, al momento dell'analisi facciano verificare simultaneamente le due seguenti condizioni:
 - a) presentino una PD maggiore della citata soglia;
 - b) abbiano registrato un aumento significativo del rischio di credito rispetto alla data di erogazione;
 In mancanza di un rating/PD alla reporting date, in linea generale, l'esposizione viene allocata in stage 2 (fermi restando gli ulteriori criteri e prassi successivamente indicati);
 - iii. stage 3, che comprende tutti i rapporti/tranche associati a crediti/titoli che alla data di reporting risultano classificati come non *performing* sulla base della definizione normativa adottata (cfr. infra, Paragrafo 3).

Si fa presente che per entrambe le tipologie di esposizioni, crediti e titoli, è definito un c.d. *grace period*, in base al quale le esposizioni di nuova erogazione vengono convenzionalmente classificate stabilmente in Stage 1 per i primi 3 mesi di vita del rapporto, a meno che non derivino da misure di forbearance.

Inoltre, con l'obiettivo di ridurre la volatilità delle allocazioni delle esposizioni (crediti e titoli) nei diversi stage di appartenenza, i meccanismi di trasferimento delle esposizioni tra stage contemplano un c.d. *probation period* di 3 mesi (periodo di permanenza minimo), definito secondo quanto di seguito riportato:

- un'esposizione allocata in Stage 2 può essere trasferita in Stage 1, qualora alla data di reporting sussistano le condizioni per l'allocazione in Stage 1 e siano trascorsi almeno 3 mesi continuativi dal venir meno dei criteri che ne hanno determinato l'allocazione in Stage 2;
- il rientro in bonis di un'esposizione precedentemente allocata in Stage 3 prevede l'allocazione diretta in Stage 2 per almeno i 3 mesi successivi al rientro in bonis, a meno che non si verifichino criteri per la riallocazione in Stage 3.

Qualora all'interno del periodo in cui risulta attivo il Probation period, per una posizione si attivi almeno uno dei criteri di classificazione in stage 2, il Probation period decorre nuovamente dal mese in cui per tale rapporto non si attivano più i criteri che ne hanno determinato l'allocazione in stage 2.

Restano escluse dall'applicazione di tale criterio le esposizioni forborne *performing* per le quali risulta già attivo il *probation period* regolamentare di 24 mesi.

I criteri adottati per la classificazione delle esposizioni creditizie negli stadi di rischio anzidetti si basano sui requisiti disciplinati dalla normativa di riferimento e sull'applicazione di taluni degli espedienti pratici ammessi dal principio per agevolare l'individuazione dell'incremento significativo del rischio di credito.

In particolare:

- ricorso al confronto tra PD alla data di *origination* dell'esposizione e PD alla data di *reporting*, entrambe nelle rispettive misure a 12 mesi;
- utilizzo della presunzione opponibile dei 30 giorni *past due*, in base alla quale si assume che un'esposizione con più di 30 gg di scaduto alla data di reporting abbia subito per definizione un significativo incremento del rischio di credito, a meno che non si possa dimostrare per determinate controparti/esposizioni e su basi solidamente argomentabili che uno scaduto di 30 giorni sia non predittivo di un deterioramento del merito creditizio (ad es. se dovuto ai cosiddetti *default tecnici*);
- utilizzo del criterio del *low credit risk exemption* (LCR), in base al quale si ritiene che non vi sia stato un significativo incremento del rischio di credito nel caso in cui l'esposizione presenti un basso livello di rischio di credito alla data di *reporting*, sostanzialmente individuato attraverso una soglia di PD alla *reporting date* associata all'*investment grade*.

Più in dettaglio, per ciò che attiene il portafoglio crediti, la metodologia di *staging* adottata è stata definita sulla base dei seguenti *driver*:

- allocazione convenzionale in stage 1 di determinate esposizioni quali:
 - le esposizioni verso le Banche affiliate al Gruppo Bancario Cooperativo Iccrea o le Legal Entity del perimetro diretto;
 - le esposizioni verso la Banca Centrale
 - le esposizioni verso i dipendenti;
 - le esposizioni verso i fondi di garanzia di Categoria.
- allocazione convenzionale in stage 2 delle esposizioni che alla data di reporting presentano una misura di PD a 12 mesi condizionata (*conditional*) superiore ad una determinata soglia;
- utilizzo, per le controparti Corporate e Retail, di criteri quantitativi basati sull'analisi e sul confronto della PD all'*origination* con la PD alla *reporting date*.
- utilizzo, per le controparti *financial*, di criteri quantitativi basati sulla migrazione tra classi di rating del modello esterno *RiskCalc Moody's* così come rilevato tra data di *origination* e data di *reporting*;
- utilizzo di criteri qualitativi finalizzati ad individuare all'interno del portafoglio *performing* i rapporti maggiormente rischiosi. Tali criteri sono stati definiti a prescindere dall'utilizzo o meno dei criteri quantitativi e possono essere sintetizzati in: posizioni con più di 30 giorni di scaduto, *forborne performing exposure*;
- l'utilizzo dell'espedito pratico della PD a 12 mesi all'*origination* e alla *reporting date* come *proxy* della PD *lifetime*, supportato da analisi finalizzate a dimostrare che tale scelta rappresenta una ragionevole approssimazione.

Con riferimento al portafoglio titoli, la metodologia funzionale all'allocazione dei rapporti *performing* negli stage si basa sui soli elementi quantitativi. Sebbene essi si sostanzino nella comparazione tra la PD/classe di rating alla data di *origination* e PD/classe di rating alla data di *reporting*, l'approccio utilizzato consiste nel ricorso estensivo alla LCR ai fini dell'attribuzione degli stage di appartenenza dell'esposizione, pur in presenza di informazioni di misure di rischio di credito alla data di *origination*. In particolare, le tranche con rating migliore o uguale a quello associato all'*investment grade* alla data di *reporting* sono allocate in stage 1. Le tranche associate a titoli in default sono classificate in stage 3.

Più in dettaglio, la metodologia è stata definita sulla base dei seguenti *driver*:

- allocazione convenzionale in stage 1 dei titoli emessi dalle Banche affiliate al Gruppo Bancario Cooperativo Iccrea o dalle Legal Entity facenti parte del perimetro Iccrea;
- allocazione convenzionale in stage 2 delle esposizioni che alla data di reporting presentano una misura di PD a 12 mesi condizionata (*conditional*) superiore ad una determinata soglia;
- ricorso a criteri di natura esclusivamente quantitativa, mediante l'utilizzo massivo del principio della Low Credit Risk Exemption che, indipendentemente dal rating all'*origination*, alloca in Stage 1 le esposizioni in titoli che presentano un rating migliore o uguale a quello associato all'*investment grade* alla *reporting date*; laddove tale criterio non sia rispettato, l'esposizione è allocata nello Stage 2.

In assenza di rating emissione viene successivamente verificata la disponibilità di un rating emittente da applicare all'esposizione (in base ai criteri di natura prudenziale, già richiamati, di cui all'art.138 CRR, punti d, e, f).

Sulla base della classificazione in stage, il Principio definisce una correlazione tra lo stage in cui è classificata l'attività finanziaria e l'orizzonte temporale sulla base del quale le stesse vengono calcolate. In particolare, con riferimento ai rapporti/tranche allocati in:

- stage 1, la perdita attesa è calcolata su un orizzonte temporale di 12 mesi;
- stage 2, la perdita attesa è calcolata considerando tutte le perdite che si presume saranno sostenute durante l'intera vita dell'attività finanziaria (*lifetime expected loss*), utilizzando parametri *forward looking*;

- stage 3, la perdita attesa è calcolata con una prospettiva *lifetime*, ma diversamente dalle esposizioni in stage 2, su base analitica. In particolare, la stima valuta la differenza (anche nei tempi) fra i flussi di cassa contrattuali e i flussi di cassa attesi, scontati all'effettivo tasso del rapporto, ponendosi di fatto, a meno della considerazione di scenari probabilistici di cessione, in sostanziale continuità con quanto prevedeva il precedente principio contabile.

Le attuali ulteriori regole di transizione tra stage, specie in senso migliorativo, sono allineate alle esistenti definizioni di vigilanza. Sulla base delle regole definite, il passaggio di una posizione dallo stage 2 allo stage 1 avviene nel momento in cui, per tale posizione, non risulti più verificato alcun criterio di allocazione nello stage 2.

Anche per quanto concerne l'*Expected Credit Loss*, similmente a quanto osservato con riferimento al processo di *staging* delle esposizioni, i parametri di rischio necessari al calcolo della stessa (PD, LGD ed EAD) vengono differenziati tra portafoglio titoli e portafoglio crediti.

Per ciò che attiene al parametro della PD riferito al portafoglio crediti la Banca, al fine di dotarsi di modelli di calcolo della probabilità di default *compliant* con il Principio Contabile IFRS 9 utilizza per le controparti Corporate, Sme Retail e Retail il modello di rating cd "Alvin", in base al quale viene misurato l'incremento significativo del rischio di credito.

Sulla base dei punteggi (score) prodotti dal modello sugli strati storici di valutazione, vengono calibrate le classi di rating e stimate le corrispondenti probabilità di default a 12 mesi e *lifetime*, successivamente condizionate per tener conto di scenari macroeconomici prospettici *forward-looking*. La calibrazione delle classi e la stima delle corrispondenti PD sono effettuate distintamente per le controparti *Corporate* e *Retail* sulla base dei tassi di default registrati su tali portafogli.

In ottemperanza a quanto definito dal principio, la stima della PD sui portafogli in questione prevede i seguenti step:

- stima della PD *Point in Time* (PD PiT), con orizzonte annuo;
- inclusione degli scenari *forward looking* attraverso l'applicazione di moltiplicatori in grado di incorporare le condizioni macroeconomiche attuali e future;
- trasformazione della PD a 12 mesi in PD multiperiodale, al fine di stimare una struttura a termine della PD lungo l'intera classe di vita residua dei crediti.

In assenza della PD alla reporting date, fatto salvo quanto in precedenza descritto ai fini della stage allocation, ai soli fini del calcolo della ECL sui segmenti Corporate, Sme Retail e Retail si applica una classe di rating differenziata per segmento e per area geografica. In particolare, si applica la classe di rating associata alla PD PiT immediatamente superiore al tasso di default osservato per sole le controparti unrated nell'ultima coorte a disposizione. In particolare:

- alle esposizioni creditizie associate a controparti Corporate, è stata associata la PD della classe di rating 7 di Alvin per le aree geografiche "Nord-Est" e "Nord-Ovest", la classe di rating 9 per l'area geografica "Sud e Isole", mentre è stata associata la PD della classe di rating 8 di Alvin per l'area geografica "Centro";
- alle esposizioni creditizie associate a controparti Retail, è stata associata la PD della classe di rating 7 di Alvin per le aree geografiche "Nord-Est", "Nord-Ovest" e "Centro", mentre è stata associata la PD della classe di rating 8 di Alvin per l'area geografica "Sud e Isole";
- alle esposizioni creditizie associate a controparti SME, è stata associata la PD della classe di rating 8 di Alvin per le aree geografiche "Sud e Isole" e "Centro", mentre è stata associata la PD della classe di rating 5 di Alvin per l'area geografica "Nord-Est" e la PD della classe di rating Alvin 7 all'area geografica "Nord-Ovest".
- sui segmenti "Amministrazioni Pubbliche", si è applicato un valore standard di PD mutuato direttamente dalla Master scale delle PD medie di classe del segmento Corporate. In particolare, è adottato il valore di PD associato alla classe di rating 1;
- sui segmenti "Financial", la probabilità di default associata alla classe di rating BB+ di RiskCalc.

Con riferimento al portafoglio Titoli, le misure di PD a 12 mesi e multiperiodali sono desunte dalla fornitura operata dai provider di riferimento e sono differenziate tra titoli obbligazionari Governativi e titoli obbligazionari *Corporate*, ovvero:

- "Sovereign local currency average one-year transition rates" per le esposizioni verso amministrazioni pubbliche e titoli governativi
- "Global corporate average cumulative default rates" per i titoli obbligazionari.

Rispetto ai valori stimati di PD *lifetime forward-looking* per il portafoglio titoli, è previsto un parametro che identifica il limite inferiore del valore di PD, attualmente pari a 0,03%. Tale trattamento si applica a tutte le categorie di controparti emittenti considerate e per l'intero orizzonte temporale di riferimento.

Il trattamento delle esposizioni *unrated* prevede l'attribuzione della PD associata alla classe *Speculative Grade* per le obbligazioni societarie e la PD associata alla classe di rating BB+ per le Obbligazioni Bancarie.

Il parametro di LGD è stato stimato con approccio metodologico di tipo workout che prevede il calcolo dei tassi di perdita storicamente osservati sulle posizioni in sofferenza ("LGD workout Sofferenza" o "LGS workout") attraverso il computo dei flussi (di incremento dell'esposizione o di recupero) registrati a seguito delle procedure di recupero attivate, opportunamente scontati per tenere conto della durata e dell'incertezza del processo di recupero crediti, sul perimetro delle posizioni con caratteristiche sopra indicate.

A partire dalle misure dei tassi di perdita registrati sulle posizioni a sofferenza, i valori dei parametri di LGD vengono stimati attraverso l'applicazione ad essi della componente cd di "danger rate", corrispondente alla probabilità che una controparte, entrata in uno stato del deteriorato diverso dalla sofferenza, termini il proprio ciclo di default a sofferenza (*danger rate*). Si osserva dunque, di fatto, l'evoluzione delle singole posizioni nei vari stati amministrativi in un dato intervallo temporale.

Con riferimento al Portafoglio Titoli, le misure di LGD non condizionate sono le medesime sia per le esposizioni in stage 1 che in stage 2.

L'approccio di modellizzazione per l'EAD riflette i cambiamenti attesi nell'esposizione lungo tutta la vita del credito in base ai termini contrattuali definiti (considerando elementi come i rimborsi obbligatori/piano di ammortamento, i rimborsi anticipati, i pagamenti mensili e le azioni di mitigazione del rischio di credito adottate prima del default).

In particolare:

- per le esposizioni creditizie con piano di ammortamento finanziario e le attività finanziarie amortizing,
- l'EAD in stage 1 è determinata come segue:
- debito residuo alla *reporting date* (per i crediti)
- valore dell'esposizione alla *reporting date* per i titoli;
- la EAD di stage 2 è determinata come media delle esposizioni a scadere rilevate nei piani di ammortamento ponderate con le rispettive probabilità di default marginali. Nel computo di tale media, le esposizioni sono opportunamente attualizzate al tasso d'interesse effettivo;
- per le esposizioni creditizie "Cassa-Revolving" e per i crediti di firma, sia la EAD in stage 1 che in stage 2 è calcolata come il debito residuo alla *reporting date*;
- per le esposizioni creditizie relative ai "Margini non utilizzati su fidi deliberati" sia la EAD in stage 1 che in stage 2 è rappresentato dal margine non ancora utilizzato (accordato meno utilizzato alla *reporting date*) cui viene applicata la misura regolamentare del fattore di conversione creditizia (CCF).
- per le esposizioni in titoli non *amortizing*, la EAD sia in stage 1 che in stage 2 è calcolata come il valore dell'esposizione alla *reporting date*.

Ai fini del calcolo dell'ECL IFRS 9, i parametri di rischio vengono stimati in ottica forward-looking attraverso il condizionamento agli scenari macroeconomici. L'approccio adottato consiste nell'utilizzo di fattori moltiplicativi (cd moltiplicatori impliciti) da applicare ai parametri, in particolare la PD, stimati sulla base degli scenari e dei valori previsionali delle variabili esogene macroeconomiche forniti dal provider esterno di riferimento. Al fine di riflettere nelle stime della ECL la differente rischiosità prospettica delle posizioni valutate, tali fattori moltiplicativi sono differenziati per tipologia di controparte, settore di attività economica ed area geografica. Per la determinazione delle misure di condizionamento macroeconomico da applicare in sede di calcolo, si fa ricorso a due tipologie di scenari, il primo relativo ad una situazione economica ordinaria (o "baseline"), l'altro ad una situazione avversa ("worst plausible scenario"), cui è associata, in maniera judgemental, la corrispondente probabilità di accadimento.

Per il condizionamento del parametro LGD agli scenari macroeconomici e la stima delle corrispondenti misure forward looking vengono inoltre utilizzati i modelli cd. "Satellite" stimati internamente

L'analisi di sensitivity sulle misure di Expected Credit Loss (ECL) ai sensi del principio contabile IFRS 9 per l'esercizio 2020 è stata effettuata da parte della Capogruppo a livello consolidato. Tale analisi è stata svolta su un sotto-portafoglio crediti performing di Stage 1 e Stage 2 verso le controparti appartenenti ai segmenti di clientela corporate e retail rappresentativo del Gruppo. Ai fini dell'analisi di sensitivity è stato assunto come scenario principale di riferimento quello definito "worst plausible", già utilizzato a fine 2020 per la determinazione della ECL unitamente allo scenario baseline, quello cioè utilizzato come principale riferimento ai fini del calcolo della ECL al 31/12/2020. Gli esiti mostrano che, a livello consolidato, tale misura simulativa (sulla base delle condizioni esistenti alla data di bilancio) evidenzia un incremento delle misure di Expected Credit Loss pari a circa l'8% rispetto a quelle esistenti al 31 dicembre 2020.

Modifiche dovute al covid-19

Nell'ambito del complessivo ed organico set di iniziative avviate dal Gruppo ai fini della gestione strutturale del contesto emergenziale legato al Covid-19, particolare rilievo hanno assunto i lavori legati alla rivisitazione delle metriche di previsione del rischio di credito, fattorizzando le nuove determinanti di analisi legate a tale nuovo contesto negli ordinari processi di misurazione, ed in particolare all'interno del framework di impairment IFRS 9 ai fini della stima delle perdite attese sui crediti performing (expected credit loss, ECL)¹¹.

¹¹ Si richiama inoltre l'applicazione, in sede di chiusura di bilancio semestrale 2020, dell'add-on di svalutazione di Stage 3, finalizzato a valorizzare, all'interno del processo analitico previsto dalle policy di valutazione del credito, ulteriori prudenti effetti di riduzione dei flussi di recupero nel nuovo contesto di mercato caratterizzato dalla crisi pandemica Covid-19.

Gli elementi di forte discontinuità legati al nuovo contesto di mercato generato dagli effetti del Covid-19, seppur nel quadro di straordinaria incertezza che tuttora ne deriva specie in chiave prospettica, hanno richiesto infatti una serie di interventi ed attività straordinarie di natura metodologica ed implementativa che hanno consentito di incorporare nel modello di impairment i potenziali impatti della pandemia, con ciò facendo specifico riferimento all'incorporazione nelle misure di rischio delle previsioni delle principali variabili macroeconomiche e finanziarie contenute nei nuovi scenari economici elaborati dai provider esterni e dalle Autorità di Vigilanza.

In parallelo, l'introduzione delle misure a sostegno dell'economia e della clientela, con particolare richiamo alle iniziative intraprese dal Gruppo in relazione a quanto previsto nell'ambito dei decreti legislativi in materia, degli interventi concordati con le associazioni di categoria e delle iniziative private attuate dalle singole entità, ha comportato l'introduzione di ulteriori modifiche metodologiche al framework di impairment IFRS 9 al fine di considerarne gli impatti nel calcolo della Expected Credit Loss.

Si dettagliano nei paragrafi seguenti gli interventi di adeguamento del framework di Impairment legati al contesto Covid-19, che hanno trovato effetto nel calcolo delle perdite attese su crediti alla data di riferimento 31/12/2020.

Valutazione dell'incremento significativo del rischio di credito (SICR)

Gli interventi posti in essere nell'ambito del contesto pandemico, con specifico riferimento alla valutazione del significativo incremento del rischio di credito, hanno riguardato l'inclusione delle misure di sostegno relative alle moratorie indirizzate alle famiglie e alle micro, piccole e medie imprese contenute D.L. 18/2020 (Decreto "Cura Italia"), convertito nella Legge 27/2020. La gestione degli impatti legati all'attuazione delle citate misure di sostegno alla clientela, ha avuto a riferimento l'adeguamento degli automatismi di classificazione negli stage al fine di rendere consistenti i criteri di stage allocation rispetto alle modalità e finalità di applicazione delle misure di sostegno, considerando al contempo gli opportuni elementi di prudenza gestionale nella valutazione di tali posizioni, alla luce dell'evoluzione del contesto di mercato e delle aspettative delle AAVV a riguardo, sulla base delle indicazioni pervenute durante l'intero corso del 2020.

MISURAZIONE DELLE PERDITE ATTESE

La contingenza dovuta all'emergenza Covid-19 ha reso necessario applicare ulteriori interventi specifici che hanno permesso di intervenire sulle stime dell'Expected Credit Loss e di conseguenza sulla quantificazione dell'Impairment IFRS 9 per tenere conto dell'emergenza pandemica. Più specificamente, al netto della gestione della concessione di moratorie, descritta sopra, gli interventi introdotti ai fini del calcolo della ECL in ambito IFRS9 per la stima degli impatti Covid-19 hanno riguardato l'utilizzo degli scenari macroeconomici previsionali tempo per tempo aggiornati alla luce dell'evoluzione del contesto pandemico e di mercato. In particolare, al fine di consentire l'adattamento del framework metodologico IFRS 9 al contesto pandemico, in ragione della difficoltà di modellarne le peculiari caratteristiche tramite gli ordinari strumenti (cd Modelli Satellite), si è fatto ricorso a misure di proiezione forward-looking (cd moltiplicatori impliciti) da applicare ai parametri di rischio (PD, LGD), stimati sulla base dei valori previsionali delle variabili esogene macroeconomiche forniti da un provider esterno di riferimento. Tali misure sono differenziate per tipologia di controparte, settore di attività economica ed area geografica, al fine di riflettere con maggior precisione nella stima degli accantonamenti, le differenze dei potenziali impatti della pandemia a livello settoriale e territoriale. Si considerano le previsioni relative a due diversi scenari, ovvero uno scenario base ed uno scenario alternativo considerando ipotesi di ritorno del ciclo economico ai valori di normalità alla fine del periodo previsionale. I pesi dei singoli scenari utilizzati ai fini del computo della Expected credit Loss si attestano al 90% per lo scenario Baseline e al 10% per lo scenario worst plausibile, definiti anche tenendo in considerazione della maggiore vicinanza dello scenario Baseline alle principali evidenze tipicamente rappresentate nel contesto di mercato.

A scopo esemplificativo e non esaustivo si citano alcune tra le principali variabili macroeconomiche utilizzate ai fini dell'applicazione dei fattori di condizionamento forward-looking: PIL reale Italia, Indice generale prezzi al consumo Italia, Tasso disoccupazione Italia, Euribor 3 Mesi, Tasso swap 3Y, Tasso BTP a 10 anni, etc.. In relazione al PIL reale italiano, a seguito della marcata contrazione registrata nel 2020, le previsioni contemplano una ripresa più sostenuta nel primo anno di previsione.

2.4 TECNICHE DI MITIGAZIONE DEL RISCHIO DI CREDITO

Come previsto dal Regolamento UE n. 575/2013 sui requisiti prudenziali per gli enti creditizi e le imprese di investimento (CRR), il Gruppo Iccrea è fortemente impegnato a soddisfare tutti i requisiti per la corretta applicazione delle tecniche di Credit Risk Mitigation (CRM) secondo l'approccio standardizzato sia ai fini gestionali interni sia ai fini regolamentari per il calcolo dei requisiti patrimoniali.

Ad oggi sono in vigore specifiche linee guida per il Gruppo emesse dalla Capogruppo che definiscono regole e principi comuni per l'indirizzo, il governo e la gestione standardizzata delle tecniche di mitigazione del rischio, le best practice e i requisiti regolamentari in materia.

Nello specifico, secondo l'attuale policy creditizia, le tecniche di CRM riconosciute per tutti i metodi di calcolo del requisito patrimoniale sono suddivise in due categorie generali:

- la protezione del credito di tipo reale (funded), costituita da:

- garanzie reali finanziarie (collateral), rappresentate da depositi in contante, strumenti finanziari che rispettano determinati requisiti, oro. Tali garanzie possono essere prestate attraverso contratti di pegno, di trasferimento della proprietà con funzione di garanzia, di pct, di concessione e assunzione di titoli in prestito. Per tali strumenti di garanzia, il Gruppo predispone presidi e strumenti al fine di
 - a) effettuare la verifica di accettabilità e la valutazione in sede di accettazione della garanzia nonché (ove previsto) degli haircut al collaterale ricevuto e b) assicurare nel tempo la sussistenza dei requisiti di ammissibilità delle garanzie, mediante un monitoraggio continuo, adeguatamente normato e supportato da procedure interne;
- accordi di compensazione (master netting agreements) che riguardano operazioni di pct, di concessione e assunzione di titoli in prestito, finanziamenti con margini oltre che derivati OTC;
- compensazione delle poste di bilancio (on balance sheet netting);
- ipoteche immobiliari e operazioni di leasing immobiliare, aventi ad oggetto gli immobili che presentano le caratteristiche previste dalla normativa;
 - la protezione del credito di tipo personale (unfunded), costituita da:
 - le garanzie personali (guarantees)
 - i derivati su crediti.

Coerentemente alle Politiche di Gruppo, la Banca ha definito le strategie, le politiche e i principi di valutazione e misurazione dei rischi, in coerenza con le strategie, le politiche e i principi stabiliti dalla normativa.

In particolare, per quanto riguarda il processo di gestione delle tecniche di mitigazione del rischio di credito, la Banca ha definito le linee guida del sistema di governo a supporto di un adeguato utilizzo delle garanzie.

Rientrano nell'ambito delle tecniche di mitigazione del rischio di credito (*Credit Risk Mitigation – CRM*) gli strumenti e tecniche che determinano una riduzione del rischio di credito, ossia contribuiscono a ridurre la perdita che la Banca andrebbe a sopportare in caso di default della controparte, indipendentemente dal loro riconoscimento in sede di calcolo dei requisiti patrimoniali. Dal canto loro, le disposizioni di vigilanza riportano precise indicazioni in merito all'utilizzo delle tecniche di attenuazione del rischio di credito per il calcolo degli assorbimenti patrimoniali.

La materia è regolata dal Regolamento Europeo n. 575/2013, Parte II, Titolo II – Capo 4, recepito integralmente dalla Circolare 285/13 di Banca d'Italia, Parte I, Titolo IV, Capitolo 3, e Parte II, Capitolo 5, e dal Testo Unico delle leggi in materia bancaria e creditizia (D.Lgs. n. 385 del 1° settembre 1993 e ss.ii.).

La normativa in esame prevede che soltanto le tecniche di attenuazione del rischio che soddisfano determinati requisiti (strumenti ammissibili) possano essere riconosciute ai fini di riduzione degli assorbimenti patrimoniali. In aggiunta, ai fini del riconoscimento prudenziale, le banche devono rispettare precisi requisiti di eleggibilità giuridici, economici ed organizzativi.

Conformemente agli obiettivi ed alle politiche creditizie definite, le tecniche di mitigazione del rischio di credito utilizzate dalla Banca si sostanziano nell'acquisizione di differenti fattispecie di protezione del credito di tipo reale (finanziarie e non finanziarie) e personale, per l'operatività di impiego alla clientela ordinaria.

Relativamente all'operatività di impiego alla clientela ordinaria le citate forme di garanzia sono, ovviamente, richieste in funzione dei risultati della valutazione del merito di credito della clientela e della tipologia di affidamento domandata dalla stessa. Nell'ambito del processo di concessione e gestione del credito viene incentivata la presenza di fattori mitiganti a fronte di controparti con una valutazione di merito creditizio meno favorevole o di determinate tipologie operative a medio lungo termine.

Con riferimento all'attività sui mercati mobiliari, considerato che la composizione del portafoglio è orientata verso primari emittenti con elevato merito creditizio, non sono richieste al momento particolari forme di mitigazione del rischio di credito.

A dicembre 2020 circa il 92% delle esposizioni verso la clientela risultava assistito da forme di protezione del credito, di cui 62% garanzie reali e 38% da garanzie personali.

Anche nel corso del 2020 la Banca ha posto in essere specifiche attività per la realizzazione di configurazioni strutturali e di processo efficaci ed adeguati ad assicurare la piena conformità ai requisiti organizzativi, economici e legali richiesti dalla nuova regolamentazione e tali da garantire il presidio dell'intero processo di acquisizione, valutazione, controllo e realizzo degli strumenti utilizzati per l'attenuazione del rischio di credito.

In particolare, per ciò che attiene al processo di acquisizione e costituzione delle garanzie, in fase di perfezionamento la Banca effettua le attività di verifica, predisposizione ed acquisizione documentale necessarie alla valida e corretta acquisizione e costituzione delle garanzie, garantendone le verifiche e la tenuta legale dell'impianto e della modulistica contrattuale e di garanzia, delle garanzie al fine di procedere all'attivazione della linea di credito e delle relative garanzie deliberate a presidio delle stesse.

A tale fine, le competenti funzioni aziendali:

- acquisiscono, analizzano e verificano la documentazione necessaria per la predisposizione della documentazione contrattuale e di garanzia ed il relativo perfezionamento;

- negoziano e condividono la documentazione contrattuale e di garanzia con i soggetti finanziati ed i loro eventuali consulenti legali, con l'eventuale notaio prescelto e con eventuali altre banche partecipanti in caso di finanziamento in pool;
- predispongono la documentazione contrattuale e di garanzia;
- organizzano la stipula;
- in caso di variazioni contrattuali, perfezionano le modifiche di garanzia eventualmente necessarie;
- verificano, aggiornano e mantengono nel tempo l'impianto e la relativa modulistica in coordinamento e con il supporto della funzione legale;
- presidiano la corretta archiviazione anche informatica della documentazione contrattuale e di garanzia concernente le operazioni perfezionate.

Con riferimento alle attività necessarie per una valida e corretta acquisizione delle garanzie, assumono particolare rilevanza, a mero titolo esemplificativo, le seguenti:

- verifica della esistenza o meno di una comunione di beni per i garanti persone fisiche;
- verifica dei poteri di firma e rappresentanza con acquisizione della necessaria documentazione (i.e. statuto, eventuali delibere di deleghe poteri con possibili limiti per materia e/o importo, visura Crif/Cerved, certificazione di vigenza con dichiarazione inesistenza procedure, evidenza inesistenza protesti/procedure in corso);
- nel caso di garanzie a favore di terzi, verifica che l'oggetto sociale preveda la possibilità di rilasciare garanzie a favore di terzi;
- qualora l'oggetto sociale non preveda la possibilità di rilasciare garanzie a favore di terzi, acquisizione di adeguata delibera modificativa dello statuto da parte della relativa assemblea straordinaria;
- verifica della coerenza del rilascio della garanzia con eventuali procedure di risanamento/ristrutturazione dei debiti ai sensi della normativa fallimentare, ove applicabile.

In caso di variazione delle garanzie (che, ove rilevanti, sono oggetto di approvazione da parte dell'Organo Amministrativo) viene posta particolare attenzione alla tematica della novazione e del consolidamento, al fine di evitare la perdita di garanzie consolidate, ricordando che il consolidamento di eventuali garanzie non contestuali acquisite è pari a 12 mesi.

Ulteriori variazioni legate a rimodulazioni di piani di ammortamento e/o operazioni straordinarie che comportano il cambiamento del soggetto giuridico beneficiario, sono gestite nel rispetto delle modalità e termini indicati nelle varie disposizioni operative legate alle garanzie emesse dai soggetti ammessi dall'art 201 della CRR.

Con riferimento alla conservazione fisica, i documenti originali relativi agli atti di garanzia (pegno, fidejussioni, ecc...) sono opportunamente archiviati e conservati e tutto ciò che è conservato in copia originale è altresì scansionato, otticato e reperibile sui sistemi in copia.

In fase di realizzo delle garanzie, la Banca attiva le azioni di intervento valutandone le opportunità di realizzo e coordinando le attività necessarie all'escussione delle garanzie facendo ricorso anche alla gestione in service attraverso specifiche società esterne identificate come outsourcer per le attività di recupero dei crediti e la valorizzazione delle garanzie. Tale gestione è disciplinata da specifici contratti di servizio.

All'atto dell'estinzione delle garanzie (oltre i casi di realizzo delle stesse), previa estinzione di ogni ragione di credito, la Banca provvede a:

- trasmettere all'agenzia del territorio la comunicazione della cancellazione ipotecaria, ai sensi di quanto previsto dall'art. 40 bis del D. Lgs. 385/93 (TUB);
- perfezionare gli eventuali atti (anche pubblici, come per la liberazione del pegno su quote srl) necessari per la liberazione delle garanzie;
- aggiornare la procedura informatica e gli archivi a seguito dell'avvenuta cancellazione della garanzia;
- rilasciare, nel caso di chiusura (ordinaria o anticipata) del contratto di finanziamento e della garanzia personale a supporto, una dichiarazione liberatoria, in duplice copia, (qualora sia richiesta), una da inviare al fidejussore e l'altra da custodire nel fascicolo del cliente;
- rilasciare, in caso di estinzione effettuata su richiesta del garante e di contratto di finanziamento ancora in essere, una dichiarazione liberatoria, qualora sia richiesta dal garante stesso e solo se oggetto di delibera dalla competente funzione della Banca;
- nel caso di garanzie reali finanziarie o su denaro, richiedere lo svincolo dei titoli e/o delle somme depositati sul relativo rapporto.

GARANZIE REALI

Per quanto concerne le forme di garanzia reale, la Banca accetta diversi strumenti a protezione del credito costituiti dalle seguenti categorie:

Garanzie ipotecarie

- ipoteca su beni immobili residenziali;
- ipoteca su immobili commerciali.

Garanzie finanziarie

- pegno di titoli di debito di propria emissione o emessi da soggetti sovrani;
- pegno di denaro depositato presso la Banca;
- pegno su titoli emessi dalla Banca;
- pegno su altri strumenti finanziari quotati;

Le garanzie ipotecarie rappresentano la quasi totalità dell'importo nominale delle garanzie acquisite e soddisfano tutti i requisiti richiesti dalla citata regolamentazione prudenziale per il riconoscimento delle tecniche di attenuazione dei rischi di credito.

Come già sottolineato, con riferimento all'acquisizione, valutazione e gestione delle principali forme di garanzia reale, la Banca ha definito specifiche politiche e procedure anche al fine di assicurare il soddisfacimento dei requisiti previsti dalla normativa per il loro riconoscimento ai fini prudenziali al momento della costituzione della protezione e per tutta la durata della stessa.

In particolare:

- sono predisposte politiche e procedure documentate con riferimento alle tipologie di strumenti di CRM utilizzati a fini prudenziali, al loro importo, all'interazione con la gestione del profilo di rischio complessivo;
- sono adottate tecniche e procedure volte al realizzo tempestivo delle attività poste a protezione del credito;
- sono state adottate specifiche misure organizzative per evitare il rischio di disomogeneità nelle valutazioni e nelle procedure operative tra le diverse strutture locali;
- sono sviluppati e posti in uso standard della contrattualistica utilizzata per le garanzie di uso generale e corrente, corredati da complete istruzioni per il loro corretto utilizzo;
- le diverse tipologie di garanzie accettate e le connesse politiche creditizie sono chiaramente documentate e divulgate.

L'insieme della regolamentazione interna e dei controlli organizzativi e procedurali è volto ad assicurare che:

- siano previsti tutti gli adempimenti per la validità e l'efficacia della protezione del credito;
- siano individuate le modalità di approvazione degli eventuali testi di garanzia difformi dagli standard adottati da parte di strutture diverse da quelle preposte alla gestione della relazione commerciale con il cliente.

Con particolare riguardo alle garanzie immobiliari, le politiche e le procedure aziendali sono orientate ad assicurare che le stesse siano sempre acquisite e gestite con modalità atte a garantirne l'opponibilità in tutte le giurisdizioni pertinenti e l'escussione in tempi ragionevoli. In tale ambito, la Banca ha definito specifiche politiche e procedure interne con riguardo:

- alla non dipendenza del valore dell'immobile in misura rilevante dal merito di credito del debitore;
- alla indipendenza del soggetto incaricato dell'esecuzione della stima dell'immobile;
- alla presenza di un'assicurazione contro il rischio danni sul bene oggetto di garanzia. In particolare, la Banca si è dotata in tale ambito di tecniche e procedure che assicurino l'efficacia ed il buon esito del vincolo posto ex art. 2742 c.c. sulle somme dovute dall'assicuratore, anche attivando, se del caso, le iniziative, previste dalla medesima norma volte a consentire il pieno soddisfacimento delle proprie ragioni creditorie;
- alla messa in opera di un'adeguata sorveglianza sul valore dell'immobile, al fine di verificare la sussistenza nel tempo dei requisiti che permettono di beneficiare di un minor assorbimento patrimoniale sulle esposizioni garantite;
- al rispetto del rapporto massimo tra fido richiesto e valore della garanzia (loan-to-value): 80% per gli immobili residenziali commerciali;

- alla destinazione d'uso dell'immobile e alla capacità di rimborso del debitore.

Più in dettaglio, la Banca assicura che la prima valutazione dei beni immobiliari in garanzia sia effettuata in piena aderenza alle disposizioni di cui al D. Lgs. 385/1993 (TUB), alla Circolare Banca d'Italia 285/13, Parte I, Titolo IV, Capitolo 3, Allegato A, Paragrafi 2.2 e ss., nonché alle Linee Guida ABI sulla valutazione degli immobili aggiornate al 14/12/2015.

A questo proposito, la Banca ha adottato le Politiche di valutazione degli immobili posti a garanzia delle esposizioni in conformità con il 17° aggiornamento della Circ. 285/13 con cui la Banca d'Italia ha dato attuazione agli artt. 120-undecies e 120-duodecies che recepiscono nell'ordinamento italiano le disposizioni della direttiva 2014/17/UE "Mortgage Credit Directive".

Sulla base dei riferimenti normativi in argomento la Banca:

1. aderisce a standard affidabili per la valutazione degli immobili;
2. ha introdotto specifiche disposizioni volte a garantire la professionalità dei periti e la loro indipendenza sia dal processo di commercializzazione ed erogazione del credito, sia dai soggetti destinatari dello specifico finanziamento.

In relazione a ciò, tutti gli immobili oggetto di ipoteca immobiliare sono oggetto di valutazione da parte di Tecnici, dotati di adeguata professionalità e indipendenza rispetto al processo di commercializzazione del credito e ai soggetti destinatari dell'affidamento garantito, incaricati sulla base di uno specifico contratto quadro avente i contenuti minimi previsti dalla normativa vigente.

La valutazione è quindi redatta secondo standard affidabili elaborati e riconosciuti a livello internazionale, o anche a livello nazionale, purché i principi, i criteri e le metodologie di valutazione in essi contenuti siano coerenti con i suddetti standard internazionali (es. standard redatti dall'International Valuation Standards Committee (IVS) o dall'European Group of Valuers' Association o dal Royal Institution of Chartered Surveyors (EVS).

La sorveglianza delle garanzie immobiliari viene effettuata in conformità con quanto richiesto dall'Autorità di Vigilanza, differenziando gli immobili residenziali dagli immobili non residenziali ed in considerazione delle condizioni di mercato, in quanto costituisce una informazione determinante per la verifica di eleggibilità.

A questo preciso scopo, sono adottate modalità operative e strumenti di valutazione in linea con quanto richiesto dalla normativa per la sorveglianza del valore degli immobili che costituiscono garanzie ipotecarie, incluso l'utilizzo di metodi di valutazione statistici preposti anche all'individuazione dei beni che necessitano di valutazione periodica. In particolare, la normativa prevede che sia rivista da un Tecnico indipendente la valutazione dell'immobile quando vi siano rilevanti riduzioni del valore in relazione ai prezzi di mercato e con periodicità almeno triennale (ovvero annuale per gli immobili non residenziali) per prestiti superiori ai 3 milioni di Euro o al 5% dei fondi propri della Banca.

Di seguito si riporta una tabella riepilogativa in materia di sorveglianza degli immobili:

<i>Riferimento normativo</i>	<i>Categoria bene</i>	<i>Frequenza</i>	<i>Metodi</i>
Sorveglianza (art.208, par. 3a, CRR)	Immobili non residenziali	1 anno	Statistico e/o Puntuale
	Immobili residenziali	3 anni	Statistico e/o Puntuale
Rivalutazione (art 208, par 3b, CRR)	Eventi segnalati dalla sorveglianza	Ad evento	Puntuale
	Prestiti superiore a 3 milioni di € o al 5% dei fondi propri	3 anni	Puntuale

GARANZIE PERSONALI

Con riferimento alle garanzie personali, le principali tipologie di garanti sono rappresentate da imprenditori e partner societari correlati al debitore nonché, nel caso di finanziamenti concessi a favore di imprese individuali e/o persone fisiche, anche da congiunti del debitore stesso. Meno frequentemente il rischio di insolvenza è coperto da garanzie personali fornite da altre società (generalmente società appartenenti allo stesso gruppo economico del debitore), oppure prestate da istituzioni finanziarie e compagnie assicurative.

Nel caso di finanziamenti a soggetti appartenenti a determinate categorie economiche (artigiani, commercianti, etc.) la Banca acquisisce specifiche garanzie (sussidiarie o a prima richiesta) prestate da parte dei consorzi fidi di appartenenza.

Le suddette forme di garanzia, nella generalità dei casi, non consentono un'attenuazione del rischio di credito in quanto prestate da soggetti "non ammessi" ai fini della nuova normativa prudenziale.

Le garanzie personali ammissibili ai fini CRM consistono in tutte quelle forme di protezione del credito prestate da soggetti (fornitori) definiti dall'art. 201 della CRR (Stati sovrani, Banche Centrali, organizzazioni internazionali, enti del settore pubblico e territoriali, Banche multilaterali di sviluppo, intermediari vigilati); pertanto, le garanzie rilasciate da persone fisiche o persone giuridiche non incluse nell'elenco definito dalla normativa, non rientrano nelle tecniche di attenuazione del rischio per il calcolo degli assorbimenti patrimoniali, ma non sono escluse dal catalogo delle garanzie del Gruppo, comprendente non solo le garanzie ammissibili ai fini CRM, ma anche garanzie non ammissibili CRM, come menzionato precedentemente.

Possono rientrare tra le tecniche di attenuazione del rischio di credito le garanzie prestate dai confidi abilitati ai sensi della normativa vigente

in presenza di idonea controgaranzia (ad esempio Fondo Centrale di Garanzia per le PMI), per la sola quota coperta dalla stessa.

Nel caso di garanzie personali rilasciate da persone giuridiche, in sede di valutazione viene tenuto in debito conto il profilo economico, finanziario e patrimoniale del soggetto giuridico garante, attraverso un'analisi di merito i cui contenuti sono in linea con quelli previsti per l'analisi di merito dei sottostanti soggetti garantiti.

Con riferimento alla valutazione delle garanzie personali delle persone fisiche, il valore della garanzia viene determinato a partire dalla stima del valore del patrimonio del garante (complesso dei beni aggredibili), evidenziando gli eventuali gravami/pregiudizievole in essere sullo stesso patrimonio. Viene altresì valutata la possibilità di disporre di flussi di cassa ragionevolmente certi e permanenti nel tempo.

3. ESPOSIZIONI CREDITIZIE DETERIORATE

3.1 STRATEGIE E POLITICHE DI GESTIONE

Sono considerate esposizioni deteriorate, secondo la definizione EBA, quelle che soddisfano uno dei seguenti criteri o entrambi:

- esposizioni rilevanti scadute da oltre 90 giorni;
- esposizioni per le quali è considerato improbabile che il debitore adempia integralmente alle sue obbligazioni creditizie senza l'escussione delle garanzie, indipendentemente dall'esistenza di importi scaduti o dal numero di giorni di arretrato.

Le esposizioni deteriorate sono classificate, in funzione di un principio di crescente gravità, nelle seguenti tre categorie:

Esposizioni scadute e/o sconfinanti deteriorate: esposizioni diverse da quelle classificate tra le Sofferenze o le Inadempienze Probabili, che, alla data di riferimento della segnalazione sono scadute-sconfinanti da oltre 90 giorni continuativi per un importo superiore alle cd. "soglie di rilevanza";

Inadempienze probabili (o anche Unlikely To Pay): esposizioni per cassa e "fuori bilancio" la cui classificazione è il risultato del giudizio circa l'improbabilità che, senza il ricorso ad azioni quali l'escussione delle garanzie, il debitore adempia integralmente (in linea capitale e/o interessi) alle sue obbligazioni creditizie;

Sofferenze: esposizioni per cassa e "fuori bilancio" nei confronti di un soggetto in stato di insolvenza (anche non accertato giudizialmente) o in situazioni sostanzialmente equiparabili, indipendentemente dalle eventuali previsioni di perdita.

La normativa prevede inoltre che singole transazioni, indipendentemente dalla classificazione della controparte, siano individuate come "esposizioni oggetto di concessione" (c.d. "forbearance") qualora siano state oggetto di misure conformi alle definizioni normative in materia.

Tali esposizioni, definite anche come "forborne exposures", sono a loro volta distinte in:

- forborne Performing, se la controparte è in Performing al momento del perfezionamento della concessione e la stessa non è tale da comportare una diversa classificazione della controparte;
- forborne Non Performing, se la controparte è già classificata in una delle sottocategorie di crediti deteriorati al momento del perfezionamento della concessione o la stessa comporta una classificazione della controparte tra i crediti deteriorati.

Le eventuali ulteriori tipologie di segmentazione della clientela adottate a soli fini gestionali interni (ad esempio "esposizioni in monitoraggio") per la valutazione di specifiche situazioni, effettuate sia attraverso automatismi informatici che in via manuale, vengono ricondotte all'interno delle categorie sopra indicate, assicurando che la modalità di riconduzione sia di immediata comprensione e trasparente.

Tali regole di classificazione sono ulteriormente integrate da quanto stabilito all'interno del principio contabile IFRS9, secondo cui le esposizioni creditizie devono essere allocate in tre stadi (per maggiori dettagli si rinvia a quanto precedentemente rappresentato). Nell'ambito delle esposizioni deteriorate si evidenzia l'allocazione allo stadio "3" che avviene nel momento in cui lo stato del cliente muta a "non performing".

Ai fini dell'individuazione delle non performing exposure la Banca:

- applica una definizione di NPE in linea con quanto previsto dalla Politica di Gruppo per tutte le Società del Gruppo, coerentemente con i dettami normativi vigenti;
- tiene in considerazione le connessioni giuridiche ed economiche tra le controparti e adotta una prospettiva di gruppo nell'individuare eventualmente come deteriorata l'esposizione di un debitore (*default propagation*).

La Capogruppo definisce la strategia di gestione delle non performing exposure che è oggetto di approvazione e monitoraggio da parte del Consiglio di Amministrazione della stessa. Nello specifico, la Capogruppo definisce gli obiettivi, in termini di riduzione dei livelli attesi di NPE, a livello di Gruppo, mentre la Banca, con il supporto della Capogruppo, declina gli obiettivi delle connesse strategie di gestione per garantire un impegno comune e un approccio coerente rispetto al raggiungimento degli obiettivi di Gruppo. L'attuazione della strategia è supportata dalla Capogruppo attraverso l'erogazione di servizi specialistici di supporto, la messa a disposizione di strumenti per favorire la gestione omogenea delle posizioni deteriorate e un piano operativo di Gruppo, anch'esso approvato dal Consiglio di Amministrazione della Capogruppo.

Inoltre, al fine di assicurare un maggiore grado di impegno delle risorse dedicate alla gestione delle non performing exposure per il

raggiungimento degli obiettivi definiti, tutte le Banche del Gruppo definiscono un sistema di misurazione delle performance dell'Alta Direzione e dei presidi organizzativi dedicati alla gestione delle non performing exposure, che promuova, sulla base di indicatori specifici, l'impegno nella gestione del credito deteriorato.

La Banca definisce, secondo il principio di proporzionalità, i propri sistemi di valutazione e monitoraggio delle performance in linea con la politica di Gruppo. Nello specifico, la Banca adotta indicatori di performance che tengano conto di un insieme di elementi quantitativi e qualitativi fra cui ad esempio:

- andamento dello stock delle non performing exposure lorde e nette, in linea con il Piano Strategico del Gruppo;
- modalità di applicazione delle misure di forbearance;
- ammontare complessivo recuperato sul portafoglio affidato con focus su incassi, liquidazioni e vendita asset;
- ageing delle posizioni per fasi di gestione del recupero;
- regolarità dei piani di ristrutturazione perfezionati;
- applicazione di write-off;
- riduzione della morosità e del miglioramento della qualità del portafoglio.

Ciò premesso, la classificazione delle posizioni tra le attività deteriorate è effettuata sia su proposta delle strutture proprietarie della relazione commerciale, sia delle funzioni specialistiche della Banca preposte al controllo e alla gestione dei crediti.

La classificazione avviene anche tramite automatismi qualora siano superate predeterminate condizioni di inadempienza, in particolare per quanto attiene le esposizioni scadute e/o sconfinanti, in funzione dell'entità e anzianità degli scaduti/sconfinamenti continuativi.

Per ciò che attiene, in particolare, alle esposizioni scadute e/o sconfinanti deteriorate verso controparti classificate nel portafoglio regolamentare delle "esposizioni al dettaglio", la Banca ha scelto di adottare il criterio "per singolo debitore", il quale prevede la verifica del superamento o meno della soglia di materialità dell'ammontare dello scaduto/sconfinamento e in caso esito positivo (ossia di superamento della soglia anzidetta), l'intera esposizione verso il debitore è classificata come deteriorata. La soglia di materialità è determinata come il rapporto tra le esposizioni scadute e/o sconfinanti riferite alla medesima controparte e le sue esposizioni complessive: ai fini del calcolo, al numeratore del rapporto sono considerate anche le quote scadute da meno di 90 giorni, ma non vengono conteggiati gli eventuali interessi di mora; gli importi sono inoltre considerati al valore contabile per i titoli e l'esposizione per cassa per le altre posizioni di credito.

Si precisa che il Regolamento delegato UE n. 2018/171 della Commissione Europea del 19 dicembre 2017 ha disposto la modifica del procedimento di calcolo della soglia di materialità dello scaduto prevedendo in estrema sintesi:

- la riduzione della soglia di materialità rispetto al livello attuale, assegnando a ciascuna Autorità di Vigilanza Nazionale il compito di definire una nuova soglia che, nei fatti, dovrà essere compresa tra un minimo dello 0% ed un massimo del 2,5%;
- la modifica del procedimento di calcolo della soglia, con una esclusione delle esposizioni in arretrato che in valore assoluto risultano inferiori a 100 euro (per le esposizioni al dettaglio) o 500 euro (per le altre esposizioni), la considerazione al numeratore del rapporto dei soli importi in arretrato (e non le esposizioni scadute nella loro interezza) e la estensione del calcolo con l'inclusione di tutte le esposizioni scadute che la Banca, vanta nei confronti del medesimo debitore.

Con il Regolamento UE n. 2018/1845 sull'esercizio della discrezionalità ai sensi dell'articolo 178, paragrafo 2, lettera d) del regolamento (UE) n. 575/2013, relativo alla soglia per la valutazione della rilevanza di obbligazioni creditizie in arretrato, la BCE ha esercitato le opzioni definite dalla normativa. Secondo il combinato disposto delle disposizioni e delle discrezionalità esercitate, un debito scaduto va considerato rilevante quando l'ammontare dell'arretrato supera entrambe le seguenti soglie:

- 100 euro per le esposizioni al dettaglio e 500 euro per le esposizioni diverse da quelle al dettaglio (soglia assoluta);
- l'1 per cento dell'esposizione complessiva verso una controparte (soglia relativa).

Superate entrambe le soglie, prende avvio il conteggio dei 90 (o 180) giorni consecutivi di scaduto, oltre i quali il debitore è classificato in stato di default. Tra le principali novità si segnala anche come secondo le nuove regole non sia più possibile compensare gli importi scaduti con le linee di credito aperte e non utilizzate (c.d. margini disponibili).

Dal primo giorno di applicazione delle nuove regole (1° gennaio 2021) occorre accertare il ricorrere delle condizioni per la classificazione in default di un'esposizione secondo la nuova definizione.

Si evidenzia come la classificazione delle esposizioni nei vari stadi di deterioramento debba essere univoca tra i soggetti ricompresi nel perimetro delle segnalazioni di vigilanza su base consolidata, sulla base di una valutazione condivisa sullo stato di deterioramento del cliente (ivi inclusa l'insolvenza) che tenga conto di tutti gli elementi informativi a disposizione del gruppo. In tal senso, il GBCI ha avviato nel corso dell'anno il progetto "New DoD" concluso a fine dicembre 2020 compatibilmente con le scadenze regolamentari, finalizzato a rivedere le politiche, i processi, le procedure, la reportistica normativa ed i sistemi informativi al fine di essere pienamente conforme alle nuove regole di classificazione a default in tempi utili alla data attesa dal Regolatore. Nello specifico è stato previsto un processo finalizzato a garantire sia l'uniformità di classificazione tra clienti condivisi tra le Banche del Gruppo sia la corretta applicazione dei criteri sottostanti alla propagazione

della classificazione in relazione ai clienti connessi. In tale contesto è stato assicurato altresì il presidio relativo al corretto calcolo della ROF (cd. Ridotta Obbligazione Finanziaria), attinente alla corretta valutazione della variazione del Valore Attuale Netto o NPV (Net Present Value) del piano di ammortamento prima e dopo la misura di concessione ad un cliente performing in comprovata difficoltà finanziaria.

In ogni caso non sono annoverate tra le esposizioni scadute e/o sconfinanti deteriorate quelle annoverate tra i cosiddetti "Past-due tecnici", per le quali cioè:

- viene stabilito che lo stato di *default* si è verificato quale risultato di errore a livello di dati o di sistema, compresi errori manuali nelle procedure standard, con esclusione di decisioni errate sul credito;
- viene stabilito che il *default* si è verificato in conseguenza della mancata, inesatta o tardiva esecuzione dell'operazione di pagamento disposta dal debitore, o qualora sia comprovato che il pagamento non ha avuto esito positivo a causa del mancato funzionamento del sistema di pagamento;
- a causa della natura dell'operazione intercorre un lasso di tempo tra la ricezione del pagamento e l'attribuzione di tale pagamento al conto interessato, per cui il pagamento è stato effettuato entro i 90 giorni e l'accredito sul conto del cliente ha avuto luogo dopo 90 giorni di arretrato;
- nel caso specifico di accordi di factoring e della conseguente registrazione dei crediti commerciali acquistati nel bilancio della Società del Gruppo con superamento della soglia di rilevanza indicata dall'autorità competente¹², ma senza che i crediti commerciali del debitore siano scaduti da oltre 30 giorni;
- nel caso specifico di accordi di factoring pro-soluto (in cui i crediti commerciali acquistati vengono iscritti nel bilancio della Banca/Società) e in presenza del superamento congiunto per 90 giorni consecutivi delle Soglie di Materialità, ma senza che i crediti commerciali del debitore in questione risultino scaduti da oltre 30 giorni;
- nel caso di accordi o di flessibilità contrattuali rispetto al pagamento concesso dal cliente al debitore ceduto, di cui il factor sia formalmente a conoscenza, il conteggio deve partire dalla nuova scadenza (cfr. riferimento Articolo 17 delle "Guidelines on the application of the definition of default under Article 178 of Regulation (EU) no 575/2013").

Resta fermo che ove occorrono tali circostanze, la Banca pone in essere tempestivamente gli interventi necessari per eliminare le cause che le hanno generate.

Anche per la classificazione delle esposizioni creditizie per cassa e fuori bilancio ad inadempienza probabile, la Banca ha scelto di adottare l'approccio "per singolo debitore".

Più in dettaglio, vengono classificati all'interno della categoria in esame, come peraltro richiesto dalle disposizioni vigenti:

- i crediti deteriorati a cui viene concessa una misura di *forbearance* (come sarà approfondito nel paragrafo dedicato) qualora non ci siano i presupposti per la classificazione a Sofferenza;
- le esposizioni verso debitori caratterizzati da concordato preventivo c.d. "in bianco" (ex art.161 della Legge Fallimentare), dalla data di presentazione della domanda e sino a quando non sia nota l'evoluzione dell'istanza;
- le esposizioni verso debitori caratterizzati da concordato con continuità aziendale (art. 186-bis della Legge Fallimentare), dalla data di presentazione sino a quando non siano noti gli esiti della domanda;
- le esposizioni verso debitori caratterizzati da procedimenti di composizione della crisi da sovraindebitamento per i soggetti non fallibili (Comunicazione di Banca d'Italia dell'11 novembre 2015), dalla data di richiesta di ammissione alle procedure di composizione della crisi.

Alle esposizioni citate si aggiungono quelle per le quali le funzioni aziendali competenti hanno riscontrato la presenza di anomalie quali procedure in atto (amministrazione straordinaria, concordati preventivi, ecc...), pregiudizievoli (confische, decreto ingiuntivo, pignoramenti, ipoteche giudiziarie, ecc...), protesti (ad es. su assegni), eventi di sistema (prevalentemente di derivazione Centrale Rischi), eventi interni alla Banca (informazioni rivenienti dal sistema di rating/scoring in uso, ovvero dall'analisi del gruppo di clienti connessi di appartenenza del debitore, morosità, accordi di recupero, significativa riduzione del valore delle garanzie, ecc...), eventi di natura economico-finanziaria del cliente (ad es. patrimonio netto negativo per uno o due esercizi consecutivi, cali drastici del fatturato o dei flussi di cassa). Partecipano a tale valutazione anche elementi informativi di natura prettamente qualitativa che tuttavia consentono di accertare significative difficoltà finanziarie della controparte (ad es. la perdita dei principali clienti, la mancata approvazione del bilancio, ecc...).

La classificazione delle esposizioni ad inadempienza probabile avviene solo a seguito di analisi, lavorazione e conferma da parte della struttura tecnica interessata: fanno eccezione i casi di oggettivo deterioramento significativo del merito creditizio del cliente (ad es. morosità nei pagamenti di oltre 270 giorni e pari ad almeno il 10% del complesso delle esposizioni della controparte, o in caso di esposizioni *forborne* in sede di rilevazione iniziale/*cure period*), ove tuttavia la Banca disponga di elementi oggettivi che facciano ritenere probabile un superamento del periodo di difficoltà, in forza dei quali si ritenga opportuno derogare al passaggio ad Inadempienza Probabile: in tali circostanze la funzione aziendale competente provvede a formalizzare la decisione assunta dando adeguata evidenza delle motivazioni alla base della scelta fatta e

¹² Conformemente all'articolo 178, paragrafo 2, lettera d), del regolamento (UE) n. 575/2013;

delle modalità di gestione della posizione.

Per ciò che attiene, in ultimo, alle esposizioni a Sofferenza, la Banca considera tali quelle posizioni per il cui recupero ha già preso provvedimenti per vie giudiziarie oppure per le quali il cliente mostra una cronica difficoltà a superare perduranti squilibri economico-finanziari, tali da concretizzare l'incapacità di fronteggiare gli impegni in essere.

Sono altresì oggetto di analisi e valutazione tutte le posizioni che il Sistema segnala a Sofferenza non classificate tali dalla Banca. Sono invece escluse le esposizioni la cui situazione di anomalia sia riconducibile a profili attinenti al rischio Paese.

Secondo quanto previsto dalla normativa in materia, devono essere inclusi tra le Sofferenze:

- le esposizioni verso debitori caratterizzati da procedimenti di composizione della crisi da sovra indebitamento per i soggetti non fallibili qualora ricorrano elementi obiettivi nuovi che inducano gli Intermediari, nella loro responsabile autonomia, a classificare il debitore in tale categoria ovvero si tratta di esposizioni già in Sofferenza al momento della richiesta di ammissione alle procedure di composizione della crisi;
- le controparti assoggettate a procedure concorsuali liquidatorie: dichiarazione di fallimento, liquidazione coatta amministrativa, concordato liquidatorio art. 161 Legge Fallimentare (LF).

Fermo quanto esplicitamente previsto dalla normativa, pertanto, altri eventi oggetto di valutazione al fine di definire l'eventuale classificazione della controparte a Sofferenza sono riconducibili alle seguenti fattispecie: controparti assoggettate ad accordo di ristrutturazione ex Richiesta art. 182 bis Legge Fallimentare (LF); esposizioni rappresentate da crediti acquistati da terzi aventi come debitori principali soggetti in Sofferenza; esposizioni nei confronti degli enti locali (comuni e province) in stato di dissesto finanziario per la quota parte assoggettata alla pertinente procedura di liquidazione; controparti segnalati a Sofferenza dal sistema bancario; controparti che hanno cessato l'attività o cancellate dal Registro delle imprese; controparti che risultano irreperibili; informazioni andamentali rivenienti dall'analisi del gruppo di clienti connessi; controparti il cui tempo di permanenza nello stato di Inadempienza Probabile risulta rilevante ovvero superiore a 36 mesi in assenza di incassi significativi avvenuti negli ultimi 6 mesi.

L'attivazione di tali criteri determina la proposizione di delibera di classificazione del cliente a seguito di analisi, lavorazione e conferma da parte della struttura tecnica interessata. In tale ambito, eventi quali il fallimento e la liquidazione coatta amministrativa, rappresentano elementi di oggettiva incapacità di fronteggiare gli impegni assunti.

La classificazione di un'esposizione al di fuori del perimetro delle esposizioni deteriorate, come di seguito definite, avviene al verificarsi di entrambe le seguenti condizioni minime:

- i. la situazione del debitore è migliorata in misura tale che è probabile il rimborso integrale, senza l'escussione delle garanzie, secondo le condizioni originarie o, se del caso, modificate;
- ii. il debitore non ha importi scaduti da oltre 90 giorni.

Finché tali condizioni non sono soddisfatte, un'esposizione resta classificata come deteriorata anche se ha già soddisfatto i criteri applicati per la cessazione della riduzione di valore e dello stato di *default* rispettivamente ai sensi della disciplina contabile applicabile e dell'articolo 178 del CRR.

Nel caso in cui il debitore necessiti dell'esercizio delle garanzie per poter adempiere in pieno alle sue obbligazioni, la posizione permane in *default* fintanto che non sia accertato un miglioramento duraturo (almeno 12 mesi) della qualità del credito. Si specifica che, nel caso in cui la posizione appartenga al perimetro delle esposizioni oggetto di concessione (*forborne exposure*) tali condizioni non sono sufficienti per il rientro tra le esposizioni in bonis, come specificato nel successivo paragrafo 4.

Più in dettaglio:

- in caso di posizioni classificate come esposizioni scadute e/o sconfinanti deteriorate è previsto un periodo di monitoraggio di 90 giorni continuativi (c.d. "Observation Period") durante il quale le posizioni devono azzerare o ridurre l'importo di sconfinamento al di sotto di almeno una delle soglie di rilevanza precedentemente descritte. In caso di nuovo superamento congiunto delle soglie di rilevanza durante il periodo di monitoraggio, il conteggio dei giorni a fini della riclassificazione in bonis (c.d. "Observation Period") viene azzerato e la controparte permane nello stato di Past Due, ovvero può essere valutata un'eventuale classificazione ad Inadempienza Probabile;
- Infine, alla conclusione del periodo di monitoraggio (c.d. "Observation Period") di 90 giorni prima di poter rientrare in performing, la controparte dovrà ricevere un parere positivo sulla riclassificazione da parte della/e figura/e aziendale/i competente/i della/e Legal Entity/ies verso la/e quale/i risulta avere un'esposizione.
- l'uscita dalla categoria di Inadempienza Probabile con ritorno della posizione "in bonis" avviene al venir meno delle casistiche che condizionavano il permanere della posizione ad Inadempienza Probabile, in base ai criteri sopra citati e nei 90 giorni precedenti alla data di valutazione non siano presenti sconfinamenti al di sopra di entrambe le soglie di rilevanza precedentemente descritte (i.e. superamento dell' "Observation Period" di 90 giorni).
- Alla conclusione del periodo di osservazione di 90 giorni, prima di poter rientrare in performing, la controparte dovrà essere sottoposta ad una valutazione da parte della/e Legal Entity/ies verso cui la controparte risulta avere esposizione. Una volta che

la/e figura/e aziendale/i competente/i della/e LE/s ha/hanno espresso un parere positivo sulla riclassificazione, tali controparti potranno essere riclassificate in performing. Il rientro in bonis di una posizione a “Inadempienza probabile” è subordinato inoltre ad una analisi della posizione, effettuata dalla/e figura/e aziendale/i competente/i, basata su una valutazione complessiva della controparte che tiene conto dei seguenti ambiti principali: analisi economico-finanziaria, analisi di sistema, analisi andamentale interna e banche dati esterne per la valutazione della presenza o meno di anomalie;

- l’uscita dalla categoria di Sofferenza può avvenire attraverso l’estinzione del credito o, in rari casi e opportunamente motivati, con il rientro in *performing*. In particolare, l’estinzione di un credito in Sofferenza avviene al verificarsi di una delle seguenti fattispecie:
 - recupero integrale del credito per capitale, interessi e spese;
 - recupero parziale del credito, con stralcio della parte residua, nell’ambito di accordi transattivi con il debitore principale o con gli altri obbligati;
 - chiusura di procedure concorsuali in assenza di altre possibilità di recupero mediante azioni nei confronti di eventuali coobbligati;
 - tutti i casi di write-off indicati nella Politica di Gruppo in materia di gestione e recupero del credito anomalo e delle NPE, alla quale si rimanda per le specifiche declinazioni.

La fase di valutazione dei crediti deteriorati prevede che venga effettuata una periodica ricognizione del portafoglio al fine di verificare se un’attività finanziaria o un gruppo di attività finanziarie abbia subito una riduzione di valore: con particolare riferimento ai crediti deteriorati, la valutazione deve essere effettuata in modo da cogliere tempestivamente le conseguenze dell’evoluzione del contesto economico sulla posizione del debitore. A questo scopo, la Banca valuta analiticamente le esposizioni creditizie al fine di rilevare la presenza di elementi di perdita di valore, presupponendo ragionevolmente come non più recuperabile l’intero ammontare contrattualmente atteso, tenendo conto del contesto economico del debitore per la valutazione della recuperabilità dei crediti problematici e della tenuta delle garanzie sottostanti.

In coerenza con quanto previsto dall’IFRS 9, la valutazione delle esposizioni può avvenire:

- con cadenza periodica, su base almeno semestrale, sull’intero portafoglio creditizio *Non Performing*;
- con cadenza mensile per i nuovi ingressi negli status di *Non Performing*;
- ad evento, in caso si ravvisino oggettivi eventi di degrado, ad esempio delle garanzie sottostanti, ovvero ogni qualvolta le funzioni aziendali competenti in ambito monitoraggio e recupero del credito ne manifestino l’esigenza.

Per la valutazione delle esposizioni creditizie *non performing* la Banca adotta un approccio analitico con riferimento al quale si prevede l’utilizzo di due metodologie di valutazione: analitica puntuale e forfettaria.

La valutazione analitica puntuale prevede l’identificazione e la quantificazione del dubbio esito e delle rettifiche di valore attraverso l’attualizzazione del valore di recupero.

Con riferimento alla determinazione del dubbio esito, al fine di stabilire il valore delle rettifiche da apportare ai valori di bilancio, viene effettuata una stima del presumibile valore di realizzo del credito (valore recuperabile), valutando la capacità del debitore di far fronte alle obbligazioni assunte nonché di adempiere ad eventuali riformulazioni del piano finanziario concesse, in base prevalentemente a tutte le informazioni a disposizione sulla situazione patrimoniale ed economica dello stesso. Ciò premesso, i due approcci valutativi utilizzati possono essere di tipo:

- A. *Going Concern* (scenario di continuità operativa), nei casi in cui il debitore sia ancora in grado di generare flussi di cassa adeguati al rimborso dell’esposizione secondo il piano originario o modificato in base a sostenibili interventi di facilitazione. Tale approccio è applicato solo nei casi in cui i flussi di cassa operativi futuri del debitore siano stimabili in maniera affidabile;
- B. *Gone Concern* (scenario di cessazione dell’attività), nei casi in cui risultino inadeguati i flussi di cassa generati dal debitore per il rimborso dell’esposizione secondo il piano originario o modificato in base a sostenibili interventi di facilitazione. Tale approccio è sempre applicato qualora si verifichi uno dei seguenti eventi: significativo grado di incertezza o non disponibilità riguardo alla stima dei flussi di cassa futuri per l’applicazione dello scenario *Going Concern*; flussi di cassa operativi futuri del debitore inadeguati rispetto al complessivo livello di indebitamento avuto riguardo alla valutazione complessiva di un eventuale piano di ristrutturazione/risanamento; esposizione scaduta da oltre 18 mesi [...].

L’attualizzazione del valore di recupero considera l’effetto finanziario del tempo necessario per il recupero dell’esposizione. La componente di attualizzazione si applica all’esposizione netta residua, derivante dalla differenza tra l’esposizione lorda ed il dubbio esito. Gli elementi alla base dell’effetto di attualizzazione sono:

- i. *Componente finanziaria*: tasso di attualizzazione del valore di recupero;
- ii. *Componente temporale*: tempi di recupero.

La valutazione di tipo analitica con metodologia forfettaria presuppone una stratificazione del portafoglio creditizio per categorie e profili di rischio omogenei e la successiva applicazione di coefficienti di svalutazione corrispondenti alle “classi di rischio” individuate.

Tali modalità di valutazione sono periodicamente sottoposte ad attività di *back-testing* e, ove ritenuto necessario, rettifiche a fronte di considerazioni circa la consistenza storica dei dati relativi a perdite e recuperi sul portafoglio di riferimento, nonché sulla base della rispondenza

delle rettifiche applicate rispetto a benchmark di mercato.

In occasione della valutazione con cadenza periodica, sulla base di quanto disposto dagli Organi Aziendali tenuto conto delle caratteristiche del portafoglio di esposizioni creditizie della Banca, si applica la valutazione analitica puntuale per un ammontare pari almeno al 70% dell'esposizione lorda complessiva afferente rispettivamente alle posizioni in essere classificate a Sofferenza ed a Inadempienza Probabile, procedendo nell'analisi delle posizioni in ordine decrescente di esposizione complessiva di controparte. Per la parte residuale del portafoglio creditizio classificato a Sofferenza ed a Inadempienza Probabile, la valutazione è effettuata con metodologia forfettaria.

Per le esposizioni scadute e/o sconfinanti deteriorate, la determinazione della previsione di perdita è effettuata principalmente con metodologia forfettaria. Tale metodologia prevede la determinazione statistica di una percentuale di recuperabilità stimata tenendo conto del deterioramento storico registrato sulle controparti con analoghe caratteristiche. In caso di assenza di metodologie di determinazione dei parametri funzionali al calcolo della svalutazione da applicare al portafoglio classificato come Esposizioni scadute e/o sconfinanti deteriorate, la svalutazione media adottata non può risultare inferiore ad un terzo della svalutazione media del portafoglio crediti classificato ad Inadempienza

L'attualizzazione del valore di recupero, indipendentemente dall'approccio adottato, si basa sui due seguenti elementi:

- i. il *tasso di attualizzazione del valore di recupero*: rappresentato, ove il tasso contrattuale è variabile, dal tasso di interesse corrente effettivo del credito vigente al momento della valutazione ovvero dal tasso di interesse effettivo del credito vigente al momento della classificazione se il tasso contrattuale risulti fisso;
- ii. il *tempo di recupero*: determinato analiticamente dal gestore della posizione sulla base della durata delle previsioni di recupero ovvero stimato sulla base dell'esperienza di recupero storicamente maturata, prevedendo comunque un tempo di recupero non inferiore a 12 mesi. Tali tempistiche devono essere modulate anche in relazione all'approccio utilizzato per la determinazione del dubbio esito: o in caso di *going concern*, si considera la durata dei piani di rientro e le scadenze eventualmente concordate con i debitori o business plan; o in caso di *gone concern*, la durata delle eventuali procedure esecutive o concorsuali.

Per ciò che attiene al procedimento di attualizzazione, si fa presente che il tempo di recupero è determinato analiticamente dal gestore della posizione sulla base della durata delle previsioni di recupero ovvero delle azioni intraprese in coerenza con l'esperienza di recupero storicamente maturata dalla Banca.

Le strategie di gestione delle esposizioni creditizie deteriorate adottate dalla Banca rappresentano una parte integrante del complessivo Piano Strategico pluriennale. In particolare, gli obiettivi in termini di gestione delle NPE trovano specifica declinazione in un Piano Operativo, costituito dall'insieme delle attività che si intende porre in essere ai fini di un'efficace implementazione del Piano Strategico, in maniera altresì coerente con la Normativa di tempo in tempo vigente e con gli indirizzi del Regolatore in materia, ivi inclusi gli obiettivi target di riduzione del complessivo livello di assegnati dalla BCE al GBCI.

La pianificazione operativa degli obiettivi da raggiungere sul portafoglio NPE consente peraltro di monitorare nel tempo l'efficacia delle strategie aziendali e di individuare adeguati interventi correttivi da attuare in caso di deviazioni rispetto ai target definiti.

La riduzione dello stock di esposizioni deteriorate, in via non ricorrente, può avvenire anche attraverso la partecipazione a operazioni di cartolarizzazione, laddove se ne configurino i presupposti ricorrendo significativamente allo schema della garanzia statale GACS, e/o di cessione multioriginator coordinate dalla Capogruppo.

3.2 WRITE-OFF

Per write-off si intende la cancellazione dai prospetti contabili della Banca di un credito, o parte di esso e la conseguente imputazione a perdita in seguito all'accertamento della sua inesigibilità e/o antieconomicità nella prosecuzione delle relative attività in essere. Esso può verificarsi prima che le azioni legali per il recupero dell'attività finanziaria siano terminate e non comporta necessariamente la rinuncia al diritto di credito da parte della Banca. Il write-off può essere totale e quindi riguardare l'intero ammontare di un'attività finanziaria o parziale invece riferito solo ad una porzione di essa (in tutti quei casi in cui è riconosciuto un credito inferiore a quello contabilizzato, ad esempio in presenza di procedure concorsuali). L'ammontare del write-off dovrà sempre tenere conto delle eventuali spese, comprese quelle legali, maturate e non ancora fatturate al momento dell'analisi.

Il write-off implica:

- lo storno delle rettifiche di valore complessive, in contropartita del valore lordo dell'attività finanziaria;
- per la parte eventualmente eccedente l'importo delle rettifiche di valore complessive, la perdita di valore dell'attività finanziaria è contabilizzata direttamente a conto economico.

Gli eventuali recuperi da incasso avvenuti dopo la rilevazione del write-off sono contabilizzati a conto economico come riprese di valore.

Il write-off per irrecuperabilità fa riferimento a casistiche in cui la Banca risulti in possesso di una documentazione attestante la rilevante probabilità che il credito possa non essere recuperato, in tutto o in parte. Nello specifico, l'irrecuperabilità del credito deve risultare da elementi certi e precisi, quali, a titolo esemplificativo:

- irreperibilità e/o nullatenenza del debitore, coobbligati e/o garanti collegati;
- mancati recuperi da esecuzioni mobiliari o immobiliari e pignoramenti negativi;
- prescrizione;
- procedure concorsuali chiuse con non completo ristoro per la banca, in assenza di ulteriori garanzie utilmente escutibili;
- impossibilità di esperire ulteriori azioni in considerazione della situazione patrimoniale e reddituale complessiva dei soggetti obbligati e coobbligati (garanti inclusi) che emerge da aggiornati accertamenti;
- casistiche in cui ogni tentativo giudiziale o stragiudiziale, ad un attento esame della documentazione aggiornata (a mero titolo esemplificativo e non esaustivo informazioni commerciali, visure ipocatastali, rintracci reperibilità ecc.) e della proposta, si ritenga sia stato già effettuato o si reputi inopportuno.

Il write-off per mancata convenienza economica viene eseguito nei casi in cui si ravvisi, e sia dimostrabile, che i costi legati al proseguimento di azioni di recupero del credito (a titolo esemplificativo: costi legali, amministrativi, etc.) eccedano il valore dell'attività finanziaria che si prevede di recuperare.

4. ATTIVITÀ FINANZIARIE OGGETTO DI RINEGOZIAZIONI COMMERCIALI E ESPOSIZIONI OGGETTO DI CONCESSIONI

Le rinegoziazioni di strumenti finanziari che determinano una modifica delle condizioni contrattuali possono derivare da:

- iniziative commerciali che possono essere definite specificatamente per ciascun cliente oppure applicate a portafogli di clienti, anche a seguito di dedicate iniziative promosse da organismi pubblici o associazioni bancarie;
- rinegoziazioni di strumenti finanziari concesse a fronte di difficoltà finanziarie del debitore (Forbearance).

Le misure di forbearance vengono accordate con l'obiettivo chiave di porre le basi per il rientro a Performing delle esposizioni deteriorate o di evitare il passaggio a deteriorate delle esposizioni Performing e dovrebbero essere sempre finalizzate a riportare l'esposizione in una situazione di rimborso sostenibile.

Lo stato di forborne va associato alla singola esposizione, pertanto le esposizioni forborne possono essere classificate come forborne Performing e forborne Non Performing, in ragione allo stato della controparte a cui tali esposizioni sono riconducibili.

In presenza di nuove concessioni accordate al cliente, al fine di ricondurre le stesse tra le misure di forbearance, deve essere verificata:

- la conformità dell'intervento operato con la nozione di "concessione" prevista dal Regolamento UE 227/2015;
- lo stato di difficoltà finanziaria attuale o prospettica del debitore alla data di delibera della concessione.

La normativa di riferimento definisce come concessioni potenzialmente individuabili come forbearance:

- le modifiche contrattuali favorevoli accordate dalla Banca ad un debitore unicamente in considerazione del suo stato di difficoltà finanziaria (*modification*);
- l'erogazione da parte della Banca, a favore di un debitore in difficoltà finanziaria, di un nuovo finanziamento per consentirgli il soddisfacimento, totale o parziale, di un'obbligazione bancaria preesistente (*refinancing*); rientrano in tale casistica anche le operazioni di finanza aggiuntiva volte al completamento-ottimizzazione di un'obbligazione bancaria preesistente;
- le modifiche contrattuali richiedibili da un debitore nel contesto di un contratto già sottoscritto ed accordate dalla Banca nella consapevolezza che il debitore risulti in difficoltà finanziaria (*embedded forbearance clauses*).

Le concessioni riconducibili alle forbearance, a prescindere dalla forma adottata (rinegoziazione o rifinanziamento) devono pertanto risultare agevolative per il debitore rispetto ai termini contrattuali originariamente pattuiti con la Società del Gruppo, ovvero rispetto alle condizioni che la stessa praticerebbe a debitori con il medesimo profilo di rischio; inoltre, devono essere finalizzate esclusivamente a consentire al debitore di onorare gli impegni e le scadenze di nuova pattuizione.

Sono invece esclusi da quella definizione le modifiche contrattuali e le rinegoziazioni effettuate per soli motivi-prassi di ordine commerciale in quanto, pur trattandosi di una misura di concessione, la difficoltà finanziaria risulta assente. Infatti i debitori possono sempre richiedere modifiche delle condizioni contrattuali dei loro prestiti senza trovarsi o essere in procinto di trovarsi in difficoltà a rispettare i propri impegni finanziari.

Sono inoltre escluse dalla definizione di forbearance le moratorie concesse in virtù di misure che dispongono una sospensione dei termini di pagamento, indistintamente per tipologia di obbligazione e di soggetti obbligati, al fine di sostenere territori oggetto di calamità naturali.

Le misure di concessione devono infine essere sempre economicamente sostenibili per il cliente, ovvero tali da evitargli un aggravio dei costi, principali ed accessori, per cui l'operazione potrebbe configurarsi come reato di usura (art. 644 terzo comma c.p.)

Le tipologie di misure di forbearance possono essere di breve e di lungo periodo a seconda della natura temporanea o permanente della

difficoltà finanziaria. In particolare, le misure di concessione a breve termine sono definite come condizioni di rimborso ristrutturate che non riguardano la risoluzione dei ritardi di pagamento e non superano generalmente i due anni.

La valutazione della situazione finanziaria del debitore non si limita alle esposizioni con segnali apparenti di difficoltà finanziarie. Essa deve estendersi anche alle esposizioni per le quali il debitore non ha difficoltà finanziarie apparenti, ma le condizioni di mercato sono cambiate in misura significativa in un modo che potrebbe incidere sulla capacità di rimborso.

La valutazione delle difficoltà finanziarie deve essere basata sulla situazione del debitore, senza tenere conto delle garanzie reali o di eventuali garanzie fornite da terzi. Inoltre, nella nozione di "debitore" è necessario includere tutte le persone fisiche e giuridiche appartenenti al gruppo del debitore: la valutazione deve quindi estendersi anche a tali ultimi soggetti al fine di verificare che situazioni di difficoltà a livello di gruppo possano compromettere la capacità del debitore di adempiere le proprie obbligazioni nei confronti della Società del Gruppo affidataria.

Ai fini della gestione delle attività finanziarie oggetto di concessione, la Banca si è dotata di politiche per di identificazione, misurazione, gestione e controllo del rischio derivante da tali esposizioni in linea con gli indirizzi formulati dalle normativa europee e politiche di Gruppo in materia.

Con riguardo, infine, al profilo valutativo delle esposizioni oggetto di concessioni, si ribadisce che il censimento di una *forbearance* su una esposizione non deteriorata rappresenta una causa di classificazione dell'esposizione stessa in Stadio 2 (ove non già classificata in tale stadio di rischio, ovvero in stadio 3 in quanto deteriorata): ciò comporta la necessità di procedere alla stima delle rettifiche di valore complessive di tipo *lifetime*, applicando il medesimo modello di *impairment* già illustrato per il complessivo portafoglio di esposizioni creditizie della Banca, tenuto conto delle condizioni contrattuali oggetto di rinegoziazione con le controparti interessate.

Alla data di riferimento del bilancio, la Banca presenta un ammontare complessivo di esposizioni oggetto di misure di *forbearance* pari ad euro 3.721 mila, espresso al netto delle pertinenti rettifiche di valore, dei quali euro 3.299 mila su esposizioni "in bonis" ed euro 422 mila su esposizioni *non performing*.

INFORMAZIONI DI NATURA QUANTITATIVA

A. QUALITÀ DEL CREDITO

A.1 ESPOSIZIONI CREDITIZIE DETERIORATE E NON DETERIORATE: CONSISTENZE, RETTIFICHE DI VALORE, DINAMICA, DISTRIBUZIONE ECONOMICA E TERRITORIALE

A.1.1 DISTRIBUZIONE DELLE ATTIVITÀ FINANZIARIE PER PORTAFOGLI DI APPARTENENZA E PER QUALITÀ CREDITIZIA (VALORI DI BILANCIO)

Portafogli/qualità	Sofferenze	Inadempienze probabili	Esposizioni scadute deteriorate	Esposizioni scadute non deteriorate	Altre esposizioni non deteriorate	Totale
1. Attività finanziarie valutate al costo ammortizzato	35	1.720	199	2.939	123.008	127.901
2. Attività finanziarie valutate al fair value con impatto sulla redditività complessiva	-	-	-	-	30.030	30.030
3. Attività finanziarie designate al fair value	-	-	-	-	-	-
4. Altre attività finanziarie obbligatoriamente valutate al fair value	-	-	-	-	362	362
5. Attività finanziarie in corso di dismissione	-	-	-	-	-	-
Totale 31/12/2020	35	1.720	199	2.939	153.400	158.293
Totale 31/12/2019	279	3.176	558	5.195	142.082	151.291

A.1.2 DISTRIBUZIONE DELLE ESPOSIZIONI CREDITIZIE PER PORTAFOGLI DI APPARTENENZA E PER QUALITÀ CREDITIZIA (VALORI LORDI E NETTI)

Portafogli/qualità	Deteriorate				Non deteriorate			Totale (esposizione netta)
	Esposizione lorda	Rettifiche di valore complessive	Esposizione netta	Write-off parziali complessivi*	Esposizione lorda	Rettifiche di valore complessive	Esposizione netta	
1. Attività finanziarie valutate al costo ammortizzato	5.060	3.106	1.954	-	127.146	1.198	125.947	127.901
2. Attività finanziarie valutate al fair value con impatto sulla redditività complessiva	-	-	-	-	30.038	8	30.030	30.030
3. Attività finanziarie designate al fair value	-	-	-	-	X	X	-	-
4. Altre attività finanziarie obbligatoriamente valutate al fair value	-	-	-	-	X	X	362	362
5. Attività finanziarie in corso di dismissione	-	-	-	-	-	-	-	-
Totale 31/12/2020	5.060	3.106	1.954	-	157.184	1.207	156.339	158.293
Totale 31/12/2019	8.474	4.461	4.014	-	147.442	655	147.277	151.291

A.1.3 DISTRIBUZIONE DELLE ATTIVITÀ FINANZIARIE PER FASCE DI SCADUTO (VALORI DI BILANCIO)

Portafogli/stadi di rischio	Primo stadio			Secondo stadio			Terzo stadio		
	Da 1 giorno a 30 giorni	Da oltre 30 giorni fino a 90 giorni	Oltre 90 giorni	Da 1 giorno a 30 giorni	Da oltre 30 giorni fino a 90 giorni	Oltre 90 giorni	Da 1 giorno a 30 giorni	Da oltre 30 giorni fino a 90 giorni	Oltre 90 giorni
1. Attività finanziarie valutate al costo ammortizzato	1.184	58	-	993	605	98	161	64	1.019
2. Attività finanziarie valutate al fair value con impatto sulla redditività complessiva	-	-	-	-	-	-	-	-	-
3. Attività finanziarie in corso di dismissione	-	-	-	-	-	-	-	-	-
Totale 31/12/2020	1.184	58	-	993	605	98	161	64	1.019
Totale 31/12/2019	2.920	16	-	994	941	324	419	105	2.651

A.1.4 ATTIVITÀ FINANZIARIE, IMPEGNI A EROGARE FONDI E GARANZIE FINANZIARIE RILASCIATE: DINAMICA DELLE RETTIFICHE DI VALORE COMPLESSIVE E DEGLI ACCANTONAMENTI COMPLESSIVI

Causali/stadi di rischio	Rettifiche di valore complessive									
	Attività rientranti nel primo stadio					Attività rientranti nel secondo stadio				
	Attività finanziarie valutate al costo ammortizzato	Attività finanziarie valutate al fair value con impatto sulla redditività complessiva	Attività finanziarie in corso di dismissione	di cui: svalutazioni individuali	di cui: svalutazioni collettive	Attività finanziarie valutate al costo ammortizzato	Attività finanziarie valutate al fair value con impatto sulla redditività complessiva	Attività finanziarie in corso di dismissione	di cui: svalutazioni individuali	di cui: svalutazioni collettive
Rettifiche complessive iniziali	334	11	-	-	345	309	-	-	-	309
Variazioni in aumento da attività finanziarie acquisite o originate	-	-	-	-	-	-	-	-	-	-
Cancellazioni diverse dai write-off	-	-	-	-	-	-	-	-	-	-
Rettifiche/riprese di valore nette per rischio di credito (+/-)	(81)	(4)	-	-	(85)	636	1	-	-	637
Modifiche contrattuali senza cancellazioni	-	-	-	-	-	-	-	-	-	-
Cambiamenti della metodologia di stima	-	-	-	-	-	-	-	-	-	-
Write-off non rilevati direttamente a conto economico	-	-	-	-	-	-	-	-	-	-
Altre variazioni	-	-	-	-	-	-	-	-	-	-
Rettifiche complessive finali	253	7	-	-	260	945	1	-	-	946
Recuperi da incasso su attività finanziarie oggetto di write-off	-	-	-	-	-	-	-	-	-	-
Write-off rilevati direttamente a conto economico	-	-	-	-	-	-	-	-	-	-

Causali/stadi di rischio	Rettifiche di valore complessive					Di cui:attività finanziarie impaired acquisite o originate	Accantonamenti complessivi su impegni a erogare fondi e garanzie finanziarie rilasciate			Totale
	Attività rientranti nel terzo stadio						Primo stadio	Secondo stadio	Terzo stadio	
	Attività finanziarie valutate al costo ammortizzato	Attività finanziarie valutate al fair value con impatto sulla redditività complessiva	Attività finanziarie in corso di dismissione	di cui: svalutazioni individuali	di cui: svalutazioni collettive					
Rettifiche complessive iniziali	4.461	-	-	4.461	-	-	100	3	32	5.250
Variazioni in aumento da attività finanziarie acquisite o originate	-	-	-	-	-	-	-	-	-	-
Cancellazioni diverse dai write-off	1.986	-	-	1.986	-	-	-	-	-	1.986
Rettifiche/riprese di valore nette per rischio di credito (+/-)	631	-	-	631	-	-	(9)	(1)	(19)	1.153
Modifiche contrattuali senza cancellazioni	-	-	-	-	-	-	-	-	-	-
Cambiamenti della metodologia di stima	-	-	-	-	-	-	-	-	-	-
Write-off non rilevati direttamente a conto	-	-	-	-	-	-	-	-	-	-
Altre variazioni	-	-	-	-	-	-	-	-	-	-
Rettifiche complessive finali	3.106	-	-	3.106	-	-	91	2	13	4.418
Recuperi da incasso su attività finanziarie oggetto di write-off	-	-	-	-	-	-	-	-	-	-
Write-off rilevati direttamente a conto economico	-	-	-	-	-	-	-	-	-	-

A.1.5 ATTIVITÀ FINANZIARIE, IMPEGNI A EROGARE FONDI E GARANZIE FINANZIARIE RILASCIATE: TRASFERIMENTI TRA I DIVERSI STADI DI RISCHIO DI CREDITO (VALORI LORDI E NOMINALI)

Portafogli/stadi di rischio	Esposizione lorda/valore nominale					
	Trasferimenti tra primo stadio e secondo stadio		Trasferimenti tra secondo stadio e terzo stadio		Trasferimenti tra primo stadio e terzo stadio	
	Da primo a secondo stadio	Da secondo stadio a primo stadio	Da secondo stadio a terzo stadio	Da terzo stadio a secondo stadio	Da primo stadio a terzo stadio	Da terzo stadio a primo stadio
1. Attività finanziarie valutate al costo ammortizzato	5.511	1.384	454	656	241	15
2. Attività finanziarie valutate al fair value con impatto sulla redditività complessiva	-	-	-	-	-	-
3. Attività finanziarie in corso di dismissione	-	-	-	-	-	-
4. Impegni a erogare fondi e garanzie finanziarie rilasciate	1.695	318	60	-	-	25
Totale 31/12/2020	7.206	1.702	514	656	241	40
Totale 31/12/2019	2.660	3.094	1.590	174	493	79

A.1.6 ESPOSIZIONI CREDITIZIE PER CASSA E FUORI BILANCIO VERSO BANCHE: VALORI LORDI E NETTI

Tipologie esposizioni/valori	Esposizione lorda		Rettifiche di valore complessive e accantonamenti complessivi	Esposizione Netta	Write-off parziali complessivi*
	Deteriorate	Non deteriorate			
A. Esposizioni creditizie per cassa					
a) Sofferenze	-	X	-	-	-
- di cui: esposizioni oggetto di concessioni	-	X	-	-	-
b) Inadempienze probabili	-	X	-	-	-
- di cui: esposizioni oggetto di concessioni	-	X	-	-	-
c) Esposizioni scadute deteriorate	-	X	-	-	-
- di cui: esposizioni oggetto di concessioni	-	X	-	-	-
d) Esposizioni scadute non deteriorate	X	-	-	-	-
- di cui: esposizioni oggetto di concessioni	X	-	-	-	-
e) Altre esposizioni non deteriorate	X	38.724	5	38.719	-
- di cui: esposizioni oggetto di concessioni	X	-	-	-	-
Totale A	-	38.724	5	38.719	-
B. Esposizioni creditizie fuori bilancio					
a) Deteriorate	-	X	-	-	-
b) Non deteriorate	X	1.089	86	1.003	-
Totale B	-	1.089	86	1.003	-
Totale A+B	-	39.814	91	39.722	-

*Valore da esporre a fini informativi

A.1.7 ESPOSIZIONI CREDITIZIE PER CASSA E FUORI BILANCIO VERSO CLIENTELA: VALORI LORDI E NETTI

Tipologie esposizioni/valori	Esposizione lorda		Rettifiche di valore complessive e accantonamenti complessivi	Esposizione netta	Write-off parziali complessivi*
	Deteriorate	Non deteriorate			
A. Esposizioni creditizie per cassa					
a) Sofferenze	740	X	705	35	-
- di cui: esposizioni oggetto di concessioni	22	X	22	-	-
b) Inadempienze probabili	4.086	X	2.366	1.720	-
- di cui: esposizioni oggetto di concessioni	1.203	X	781	422	-
c) Esposizioni scadute deteriorate	235	X	35	199	-
- di cui: esposizioni oggetto di concessioni	-	X	-	-	-
d) Esposizioni scadute non deteriorate	X	3.162	224	2.939	-
- di cui: esposizioni oggetto di concessioni	X	609	102	507	-
e) Altre esposizioni non deteriorate	X	115.658	978	114.681	-
- di cui: esposizioni oggetto di concessioni	X	3.025	233	2.792	-
Totale A	5.060	118.821	4.307	119.574	-
B. Esposizioni creditizie fuori bilancio					
a) Deteriorate	264	X	13	251	-
b) Non deteriorate	X	11.261	6	11.255	-
Totale B	264	11.261	19	11.506	-
Totale A+B	5.324	130.082	4.326	131.079	-

*Valore da esporre a fini informativi

A.1.7A FINANZIAMENTI OGGETTO DI MISURE DI SOSTEGNO COVID-19: VALORI LORDI E NETTI

Tipologie esposizioni / Valori	Esposizione lorda	Rettifiche di valore complessive e accantonamenti complessivi	Esposizione netta	Write-off parziali complessivi*
A. ESPOSIZIONI CREDITIZIE IN SOFFERENZA	-	-	-	-
a) Oggetto di concessione conformi con le GL	-	-	-	-
b) Oggetto di altre misure di concessione	-	-	-	-
c) Nuovi finanziamenti	-	-	-	-
B. ESPOSIZIONI CREDITIZIE IN INADEMPIENZE PROBABILI	545	217	328	-
a) Oggetto di concessione conformi con le GL	215	94	121	-
b) Oggetto di altre misure di concessione	-	-	-	-
c) Nuovi finanziamenti	330	123	207	-
C. ESPOSIZIONI CREDITIZIE SCADUTE DETERIORATE	-	-	-	-
a) Oggetto di concessione conformi con le GL	-	-	-	-
b) Oggetto di altre misure di concessione	-	-	-	-
c) Nuovi finanziamenti	-	-	-	-
D. ESPOSIZIONI SCADUTE NON DETERIORATE	455	83	372	-
a) Oggetto di concessione conformi con le GL	455	83	372	-
b) Oggetto di altre misure di concessione	-	-	-	-
c) Nuovi finanziamenti	-	-	-	-
E. ALTRE ESPOSIZIONI NON DETERIORATE	10.951	232	10.714	-
a) Oggetto di concessione conformi con le GL	5.238	236	5.007	-
b) Oggetto di altre misure di concessione	-	-	-	-
c) Nuovi finanziamenti	5.714	6	5.708	-
TOTALE (A+B+C+D+E)	11.951	536	11.415	-

A.1.8 ESPOSIZIONI CREDITIZIE PER CASSA VERSO BANCHE: DINAMICA DELLE ESPOSIZIONI DETERIORATE LORDE

La Banca non detiene esposizioni deteriorate verso Banche.

A.1.8BIS ESPOSIZIONI CREDITIZIE PER CASSA VERSO BANCHE: DINAMICA DELLE ESPOSIZIONI LORDE OGGETTO DI CONCESSIONI DISTINTE PER QUALITÀ CREDITIZIA

La Banca non detiene esposizioni oggetto di concessione verso Banche.

A.1.9 ESPOSIZIONI CREDITIZIE PER CASSA VERSO CLIENTELA: DINAMICA DELLE ESPOSIZIONI DETERIORATE LORDE

Causali/Categorie	Sofferenze	Inadempienze probabili	Esposizioni scadute deteriorate
A. Esposizione lorda iniziale	1.903	5.919	653
- di cui: esposizioni cedute non cancellate	-	-	-
B. Variazioni in aumento	1.760	1.309	200
B.1 ingressi da esposizioni non deteriorate	9	1.309	200
B.2 ingressi da attività finanziarie impaired acquisite o originate	-	-	-
B.3 trasferimenti da altre categorie di esposizioni deteriorate	1.751	-	-
B.4 modifiche contrattuali senza cancellazioni	-	-	-
B.5 altre variazioni in aumento	-	-	-
C. Variazioni in diminuzione	2.923	3.142	618
C.1 uscite verso esposizioni non deteriorate	-	420	351
C.2 write-off	-	-	-
C.3 incassi	446	1.159	79
C.4 realizzi per cessioni	954	-	-
C.5 perdite da cessione	-	-	-
C.6 trasferimenti ad altre categorie di esposizioni deteriorate	-	1.563	188
C.7 modifiche contrattuali senza cancellazioni	-	-	-
C.8 altre variazioni in diminuzione	1.523	-	-
D. Esposizione lorda finale	740	4.086	235
- di cui: esposizioni cedute non cancellate	-	-	-

La voce C.8 "Altre variazioni in diminuzione" fa riferimento ai crediti a sofferenza ceduti nell'ambito dell'operazione di cessione con garanzia statale c.d. GACS 4 meglio descritta nella prossima sezione C. Operazioni di cartolarizzazione della presente nota integrativa.

A.1.9BIS ESPOSIZIONI CREDITIZIE PER CASSA VERSO CLIENTELA: DINAMICA DELLE ESPOSIZIONI LORDE OGGETTO DI CONCESSIONI DISTINTE PER QUALITÀ CREDITIZIA

Causali/Qualità	Esposizioni oggetto di concessioni: deteriorate	Esposizioni oggetto di concessioni: non deteriorate
A. Esposizione lorda iniziale	2.637	922
- di cui: esposizioni cedute non cancellate	-	-
B. Variazioni in aumento	71	2.911
B.1 ingressi da esposizioni non deteriorate non oggetto di concessioni	34	2.402
B.2 ingressi da esposizioni non deteriorate oggetto di concessioni	37	X
B.3 ingressi da esposizioni oggetto di concessioni deteriorate	X	371
B.4 ingressi da esposizioni deteriorate non oggetto di concessione	-	-
B.5 altre variazioni in aumento	-	138
C. Variazioni in diminuzione	1.483	199
C.1 uscite verso esposizioni non deteriorate non oggetto di concessioni	X	89
C.2 uscite verso esposizioni non deteriorate oggetto di concessioni	371	X
C.3 uscite verso esposizioni oggetto di concessioni deteriorate	X	37
C.4 write-off	-	-
C.5 incassi	410	73
C.6 realizzi per cessioni	702	-
C.7 perdite da cessione	-	-
C.8 altre variazioni in diminuzione	-	-
D. Esposizione lorda finale	1.225	3.634
- di cui: esposizioni cedute non cancellate	-	-

A.1.10 ESPOSIZIONI CREDITIZIE PER CASSA DETERIORATE VERSO BANCHE: DINAMICA DELLE RETTIFICHE DI VALORE COMPLESSIVE

La Banca non detiene esposizioni deteriorate verso altre Banche.

A.1.11 ESPOSIZIONI CREDITIZIE PER CASSA DETERIORATE VERSO CLIENTELA: DINAMICA DELLE RETTIFICHE DI VALORE COMPLESSIVE

Causali/Categorie	Sofferenze		Inadempienze probabili		Esposizioni scadute deteriorate	
	Totale	di cui: esposizioni oggetto di concessioni	Totale	di cui: esposizioni oggetto di concessioni	Totale	di cui: esposizioni oggetto di concessioni
A. Rettifiche complessive iniziali	1.624	502	2.742	1.124	95	-
- di cui: esposizioni cedute non cancellate	-	-	-	-	-	-
B. Variazioni in aumento	1.622	554	962	329	30	-
B.1 rettifiche di valore di attività impaired acquisite o originate	-	X	-	X	-	X
B.2 altre rettifiche di valore	604	11	962	329	30	-
B.3 perdite da cessione	-	-	-	-	-	-
B.4 trasferimenti da altre categorie di esposizioni deteriorate	1.018	542	-	-	-	-
B.5 modifiche contrattuali senza cancellazioni	-	-	-	-	-	-
B.6 altre variazioni in aumento	-	-	-	-	-	-
C. Variazioni in diminuzione	2.540	1.034	1.338	671	90	-
C.1 riprese di valore da valutazione	245	-	94	44	2	-
C.2 riprese di valore da incasso	312	-	261	86	8	-
C.3 utili da cessione	-	-	-	-	-	-
C.4 write-off	-	-	-	-	-	-
C.5 trasferimenti ad altre categorie di esposizioni deteriorate	-	-	984	542	34	-
C.6 modifiche contrattuali senza cancellazioni	-	-	-	-	-	-
C.7 altre variazioni in diminuzione	1.984	1.034	-	-	45	-
D. Rettifiche complessive finali	705	22	2.366	781	35	-
- di cui: esposizioni cedute non cancellate	-	-	-	-	-	-

La voce C.7 "Altre variazioni in diminuzione" fa riferimento ai crediti a sofferenza ceduti nell'ambito dell'operazione di cessione con garanzia statale c.d. GACS 4 meglio descritta nella prossima sezione C. Operazioni di cartolarizzazione della presente nota integrativa.

A.2 - CLASSIFICAZIONE DELLE ESPOSIZIONI IN BASE AI RATING ESTERNI E INTERNI**A.2.1 DISTRIBUZIONE DELLE ATTIVITÀ FINANZIARIE, DEGLI IMPEGNI A EROGARE FONDI E DELLE GARANZIE FINANZIARIE RILASCIATE: PER CLASSI DI RATING ESTERNI (VALORI LORDI)**

Esposizioni	Classi di rating esterni						Senza rating	Totale
	classe 1	classe 2	classe 3	classe 4	classe 5	classe 6		
A. Attività finanziarie valutate al costo ammortizzato	-	-	51.284	-	-	-	80.922	132.205
- Primo stadio	-	-	51.284	-	-	-	64.912	116.196
- Secondo stadio	-	-	-	-	-	-	10.950	10.950
- Terzo stadio	-	-	-	-	-	-	5.060	5.060
B. Attività finanziarie valutate al fair value con impatto sulla redditività complessiva	-	-	22.995	-	-	-	7.044	30.038
- Primo stadio	-	-	22.783	-	-	-	7.044	29.827
- Secondo stadio	-	-	211	-	-	-	-	211
- Terzo stadio	-	-	-	-	-	-	-	-
C. Attività finanziarie in corso di dismissione	-	-	-	-	-	-	-	-
- Primo stadio	-	-	-	-	-	-	-	-
- Secondo stadio	-	-	-	-	-	-	-	-
- Terzo stadio	-	-	-	-	-	-	-	-
Totale (A+B+C)	-	-	74.278	-	-	-	87.965	162.244
di cui: attività finanziarie impaired acquisite o originate	-	-	-	-	-	-	-	-
D. Impegni a erogare fondi e garanzie finanziarie rilasciate	-	-	-	-	-	-	12.614	12.614
- Primo stadio	-	-	-	-	-	-	10.096	10.096
- Secondo stadio	-	-	-	-	-	-	2.254	2.254
- Terzo stadio	-	-	-	-	-	-	264	264
Totale (D)	-	-	-	-	-	-	12.614	12.614
Totale (A+B+C+D)	-	-	(74.278)	-	-	-	(100.579)	(174.858)

Le classi di rischio per rating esterni indicate nella presente tabella si riferiscono alle classi di merito credito creditizio dei debitori/garanti di cui alla normativa prudenziale. Le esposizioni in classe 3 si riferiscono ai titoli di Stato Italiano.

A.2.2 DISTRIBUZIONE DELLE ATTIVITÀ FINANZIARIE, DEGLI IMPEGNI A EROGARE FONDI E DELLE GARANZIE FINANZIARIE RILASCIATE: PER CLASSI DI RATING INTERNI (VALORI LORDI)

La Banca non ha adottato rating interni.

A.3 DISTRIBUZIONE DELLE ESPOSIZIONI CREDITIZIE GARANTITE PER TIPOLOGIA DI GARANZIA

A.3.1 ESPOSIZIONI CREDITIZIE PER CASSA E FUORI BILANCIO VERSO BANCHE GARANTITE

	Esposizione lorda	Esposizione netta	Garanzie reali					Garanzie personali						Totale (1)+2	
			(1)					(2)							
			Immobili - ipoteche	Immobili - finanziamenti per leasing	Titoli	Altre garanzie reali	CLN	Derivati su crediti			Crediti di firma				
								Altri derivati			Amministrazioni pubbliche	Banche	Altre società finanziarie		Altri soggetti
Controparti centrali	Banche	Altre società finanziarie													
1. Esposizioni creditizie per cassa garantite:	34	32	-	-	-	-	-	-	-	-	-	-	-	32	32
1.1. totalmente garantite	34	32	-	-	-	-	-	-	-	-	-	-	-	32	32
- di cui deteriorate	-	-	-	-	-	-	-	-	-	-	-	-	-	-	-
1.2. parzialmente garantite	-	-	-	-	-	-	-	-	-	-	-	-	-	-	-
- di cui deteriorate	-	-	-	-	-	-	-	-	-	-	-	-	-	-	-
2. Esposizioni creditizie "fuori bilancio" garantite:	-	-	-	-	-	-	-	-	-	-	-	-	-	-	-
2.1. totalmente garantite	-	-	-	-	-	-	-	-	-	-	-	-	-	-	-
- di cui deteriorate	-	-	-	-	-	-	-	-	-	-	-	-	-	-	-
2.2. parzialmente garantite	-	-	-	-	-	-	-	-	-	-	-	-	-	-	-
- di cui deteriorate	-	-	-	-	-	-	-	-	-	-	-	-	-	-	-

A.3.2 ESPOSIZIONI CREDITIZIE PER CASSA E FUORI BILANCIO VERSO CLIENTELA GARANTITE

	Esposizione lorda	Esposizione netta	Garanzie reali					Garanzie personali						Totale (1)+2	
			(1)					(2)							
			Immobili - ipoteche	Immobili - leasing finanziario	Titoli	Altre garanzie reali	CLN	Derivati su crediti			Crediti di firma				
								Altri derivati			Amministrazioni pubbliche	Banche	Altre società finanziarie		Altri soggetti
Controparti centrali	Banche	Altre società finanziarie													
1. Esposizioni creditizie per cassa garantite:	48.622	44.992	27.735	-	-	84	-	-	-	-	632	6.258	108	9.808	44.625
1.1. totalmente garantite	45.362	42.030	26.682	-	-	59	-	-	-	-	544	4.875	108	9.763	42.030
- di cui deteriorate	4.095	1.700	1.130	-	-	-	-	-	-	-	-	238	-	331	1.700
1.2. parzialmente garantite	3.260	2.962	1.053	-	-	25	-	-	-	-	88	1.384	-	45	2.595
- di cui deteriorate	389	128	87	-	-	-	-	-	-	-	6	10	-	26	128
2. Esposizioni creditizie "fuori bilancio" garantite:	8.635	8.615	-	-	-	-	-	-	-	-	-	119	19	8.457	8.595
2.1. totalmente garantite	8.437	8.419	-	-	-	-	-	-	-	-	-	119	19	8.281	8.419
- di cui deteriorate	62	50	-	-	-	-	-	-	-	-	-	-	-	50	50
2.2. parzialmente garantite	198	196	-	-	-	-	-	-	-	-	-	-	-	176	176
- di cui deteriorate	197	195	-	-	-	-	-	-	-	-	-	-	-	174	174

A.4 ATTIVITÀ FINANZIARIE E NON FINANZIARIE OTTENUTE TRAMITE L'ESCUSSIONE DI GARANZIE RICEVUTE

La Banca non detiene attività della specie.

B. DISTRIBUZIONE E CONCENTRAZIONE DELLE ESPOSIZIONI CREDITIZIE

B.1 DISTRIBUZIONE SETTORIALE DELLE ESPOSIZIONI CREDITIZIE PER CASSA E FUORI BILANCIO VERSO CLIENTELA

Esposizioni/Controparti	Amministrazioni pubbliche		Società finanziarie		Società finanziarie (di cui: imprese di assicurazione)	
	Esposizione netta	Rettifiche valore complessive	Esposizione netta	Rettifiche valore complessive	Esposizione netta	Rettifiche valore complessive
A. Esposizioni creditizie per cassa						
A.1 Sofferenze	-	-	-	-	-	-
- di cui esposizioni oggetto di concessioni	-	-	-	-	-	-
A.2 Inadempienze probabili	-	-	-	-	-	-
- di cui esposizioni oggetto di concessioni	-	-	-	-	-	-
A.3 Esposizioni scadute deteriorate	-	-	26	-	-	-
- di cui esposizioni oggetto di concessioni	-	-	-	-	-	-
A.4 Esposizioni non deteriorate	70.137	16	2.144	126	-	-
- di cui esposizioni oggetto di concessioni	-	-	-	-	-	-
Totale (A)	70.137	16	2.170	126	-	-
B. Esposizioni creditizie fuori bilancio						
B.1 Esposizioni deteriorate	-	-	-	-	-	-
B.2 Esposizioni non deteriorate	1.769	-	72	-	-	-
Totale (B)	1.769	-	72	-	-	-
Totale (A+B) 31/12/2020	71.906	16	2.242	126	-	-
Totale (A+B) 31/12/2019	72.693	43	1.109	349	-	-

Esposizioni/Controparti	Società non finanziarie		Famiglie	
	Esposizione netta	Rettifiche valore complessive	Esposizione netta	Rettifiche valore complessive
A. Esposizioni creditizie per cassa				
A.1 Sofferenze	13	111	22	594
- di cui esposizioni oggetto di concessioni	-	16	-	6
A.2 Inadempienze probabili	416	566	1.304	1.799
- di cui esposizioni oggetto di concessioni	12	166	410	615
A.3 Esposizioni scadute deteriorate	11	2	163	33
- di cui esposizioni oggetto di concessioni	-	-	-	-
A.4 Esposizioni non deteriorate	10.371	260	34.968	800
- di cui esposizioni oggetto di concessioni	444	43	2.855	291
Totale (A)	10.811	939	36.456	3.226
B. Esposizioni creditizie fuori bilancio				
B.1 Esposizioni deteriorate	135	12	116	1
B.2 Esposizioni non deteriorate	3.081	4	6.332	2
Totale (B)	3.217	16	6.448	3
Totale (A+B) 31/12/2020	14.028	955	42.904	3.229
Totale (A+B) 31/12/2019	12.395	1.818	42.614	2.960

B.2 DISTRIBUZIONE TERRITORIALE DELLE ESPOSIZIONI CREDITIZIE PER CASSA E FUORI BILANCIO VERSO CLIENTELA

Esposizioni / Aree geografiche	Italia Nord Ovest		Italia Nord Est		Italia Centro		Italia Sud e Isole	
	Esposizione netta	Rettifiche valore complessive	Esposizione netta	Rettifiche valore complessive	Esposizione netta	Rettifiche valore complessive	Esposizione netta	Rettifiche valore complessive
A. Esposizioni creditizie per cassa								
A.1 Sofferenze	-	-	-	-	-	-	35	705
A.2 Inadempienze probabili	-	-	-	-	-	-	1.720	2.366
A.3 Esposizioni scadute deteriorate	-	-	-	-	26	-	174	35
A.4 Esposizioni non deteriorate	393	2	1.834	53	70.671	118	44.717	1.029
Totale (A)	393	2	1.834	53	70.697	118	46.646	4.134
B. Esposizioni creditizie fuori bilancio								
B.1 Esposizioni deteriorate	-	-	-	-	-	-	251	13
B.2 Esposizioni non deteriorate	11	-	4	-	32	-	11.204	6
Totale (B)	11	-	4	-	32	-	11.455	19
Totale (A+B) 31/12/2020	404	2	1.838	53	70.729	118	58.101	4.153
Totale (A+B) 31/12/2019	193	-	991	3	70.193	398	57.425	4.769

Esposizioni/Aree geografiche	ITALIA		ALTRI PAESI EUROPEI		AMERICA	
	Esposizione netta	Rettifiche valore complessive	Esposizione netta	Rettifiche valore complessive	Esposizione netta	Rettifiche valore complessive
A. Esposizioni creditizie per cassa						
A.1 Sofferenze	35	705	-	-	-	-
A.2 Inadempienze probabili	1.720	2.366	-	-	-	-
A.3 Esposizioni scadute deteriorate	199	35	-	-	-	-
A.4 Esposizioni non deteriorate	117.615	1.201	4	-	-	-
TOTALE A	119.569	4.307	5	-	-	-
B. Esposizioni creditizie fuori bilancio						
B.1 Esposizioni deteriorate	251	13	-	-	-	-
B.2 Esposizioni non deteriorate	11.251	6	3	-	-	-
TOTALE B	11.503	19	3	-	-	-
TOTALE (A+B)	31/12/2020	131.072	4.326	8	-	-
Totale (A+B)	31/12/2019	128.802	5.170	9	-	-

Esposizioni/Aree geografiche	ASIA		RESTO DEL MONDO	
	Esposizione netta	Rettifiche valore complessive	Esposizione netta	Rettifiche valore complessive
A. Esposizioni creditizie per cassa				
A.1 Sofferenze	-	-	-	-
A.2 Inadempienze probabili	-	-	-	-
A.3 Esposizioni scadute deteriorate	-	-	-	-
A.4 Esposizioni non deteriorate	-	-	-	-
TOTALE A	-	-	-	-
B. Esposizioni creditizie fuori bilancio				
B.1 Esposizioni deteriorate	-	-	-	-
B.2 Esposizioni non deteriorate	-	-	-	-
TOTALE B	-	-	-	-
TOTALE (A+B)	31/12/2020	-	-	-
Totale (A+B)	31/12/2019	-	-	-

B.3 DISTRIBUZIONE TERRITORIALE DELLE ESPOSIZIONI CREDITIZIE PER CASSA E FUORI BILANCIO VERSO BANCHE

Esposizioni/Aree geografiche	Italia Nord Ovest		Italia Nord Est		Italia Centro		Italia Sud e Isole	
	Esposizioni netta	Rettifiche valore complessive	Esposizioni netta	Rettifiche valore complessive	Esposizioni netta	Rettifiche valore complessive	Esposizioni netta	Rettifiche valore complessive
A. Esposizioni creditizie per cassa								
A.1 Sofferenze	-	-	-	-	-	-	-	-
A.2 Inadempienze probabili	-	-	-	-	-	-	-	-
A.3 Esposizioni scadute deteriorate	-	-	-	-	-	-	-	-
A.4 Esposizioni non deteriorate	2.034	3	703	2	35.949	-	-	-
Totale (A)	2.034	3	703	2	35.949	-	-	-
B. Esposizioni creditizie fuori bilancio								
B.1 Esposizioni deteriorate	-	-	-	-	-	-	-	-
B.2 Esposizioni non deteriorate	-	-	-	-	1.003	86	-	-
Totale (B)	-	-	-	-	1.003	86	-	-
Totale (A+B) 31/12/2020	2.034	3	703	2	36.952	86	-	-
Totale (A+B) 31/12/2019	1.483	1	274	-	31.036	2	493	-

Esposizioni/Aree geografiche	Italia		Altri paesi europei		America		
	Esposizione netta	Rettifiche valore complessive	Esposizione netta	Rettifiche valore complessive	Esposizione netta	Rettifiche valore complessive	
A. Esposizioni creditizie per cassa							
A.1 Sofferenze	-	-	-	-	-	-	
A.2 Inadempienze probabili	-	-	-	-	-	-	
A.3 Esposizioni scadute deteriorate	-	-	-	-	-	-	
A.4 Esposizioni non deteriorate	38.687	4	-	-	32	1	
Totale (A)	38.687	4	-	-	32	1	
B. Esposizioni creditizie fuori bilancio							
B.1 Esposizioni deteriorate	-	-	-	-	-	-	
B.2 Esposizioni non deteriorate	1.003	86	-	-	-	-	
Totale (B)	1.003	86	-	-	-	-	
Totale (A+B)	31/12/2020	39.690	90	-	-	32	1
Totale (A+B)	31/12/2019	33.286	3	-	-	55	-

Esposizioni/Aree geografiche	Asia		Resto del mondo	
	Esposizione netta	Rettifiche valore complessive	Esposizione netta	Rettifiche valore complessive
A. Esposizioni creditizie per cassa				
A.1 Sofferenze	-	-	-	-
A.2 Inadempienze probabili	-	-	-	-
A.3 Esposizioni scadute deteriorate	-	-	-	-
A.4 Esposizioni non deteriorate	-	-	-	-
Totale (A)	-	-	-	-
B. Esposizioni creditizie fuori bilancio				
B.1 Esposizioni deteriorate	-	-	-	-
B.2 Esposizioni non deteriorate	-	-	-	-
Totale (B)	-	-	-	-
Totale (A+B)	31/12/2020	-	-	-
Totale (A+B)	31/12/2019	-	-	-

B.4 GRANDI ESPOSIZIONI

	Totale 31.12.2020
a) Ammontare - Valore di Bilancio	112.883
b) Ammontare - Valore Ponderato	2.074
c) Numero	3

Con riguardo ai limiti in materia di grandi esposizioni di cui all'art. 395 del CRR, le esposizioni - incluse le partecipazioni, verso la capogruppo e/o le società da questa controllate e soggette a vigilanza consolidata conformemente al CRR - sono esentate (ovvero, sono ponderate zero). Ne deriva che tali esposizioni (ad esempio, le partecipazioni detenute nel capitale di Iccrea Banca e la liquidità giacente nei conti di corrispondenza con la stessa) non assumono più rilievo ai fini dell'applicazione dei limiti citati.

C. OPERAZIONI DI CARTOLARIZZAZIONE

INFORMAZIONI DI NATURA QUALITATIVA

PREMESSA

Nell'ambito delle operazioni di cartolarizzazione e secondo le definizioni previste dalla normativa prudenziale, la Banca opera sia come *originator* (cedente), mediante la cessione di crediti a società veicolo (SPV) per l'emissione di titoli di cartolarizzazioni proprie, sia come investitore, mediante la sottoscrizione di titoli di cartolarizzazioni di terzi.

Ad oggi la Banca non ha promosso come sponsor alcuna attività di cartolarizzazione.

Nell'ambito delle cartolarizzazioni proprie si può distinguere tra:

- operazioni di cartolarizzazione i cui titoli sono collocati in tutto o in parte sul mercato ed originate con l'obiettivo di conseguire vantaggi economici riguardanti l'ottimizzazione del portafoglio crediti, la diversificazione delle fonti di finanziamento, la riduzione del loro costo e l'allineamento delle scadenze naturali dell'attivo con quelle del passivo (cartolarizzazioni in senso stretto); in tale ambito la Banca ha due operazioni di cartolarizzazione le cui caratteristiche concretizzano il trasferimento sostanziale di tutto il rischio e il rendimento del portafoglio ceduto (cartolarizzazioni con *derecognition*);
- operazioni di cartolarizzazioni i cui titoli sono interamente trattenuti *dall'originator* e finalizzate a diversificare e potenziare gli strumenti di *funding* disponibili, attraverso la trasformazione dei crediti ceduti in titoli rifinanziabili (auto-cartolarizzazione). Le operazioni di auto-cartolarizzazione si inquadrano nella più generale politica di rafforzamento della posizione di liquidità della Banca e non rientrano nelle cartolarizzazioni in senso stretto in quanto non trasferiscono rischi all'esterno della Banca. Per tale motivo, le informazioni qualitative ed i dati numerici relativi a queste operazioni non sono incluse nella presente sezione, in conformità a quanto indicato dalle Istruzioni della Banca d'Italia. La Banca non ha posto in essere operazioni di auto-cartolarizzazione.

OPERAZIONI DI CARTOLARIZZAZIONE PROPRIE EFFETTUATE NELL'ESERCIZIO

Operazione di cartolarizzazione assistita da Garanzia di Stato sulle passività emesse, novembre 2020 (GACS 4)

Nel corso del mese di novembre 2020 è stata finalizzata una operazione di cartolarizzazione multioriginator di un portafoglio di crediti in sofferenza con presentazione di istanza al Ministero dell'Economia e delle Finanze ai fini dell'ammissione allo schema di garanzia dello Stato sulle passività emesse (c.d. "GACS") ai sensi del Decreto Legge n. 18 del 14 febbraio 2016, convertito con Legge n. 49 dell'8 aprile 2016, implementata con Decreto del Ministero dell'Economia e della Finanza del 3 agosto 2016, con Decreto del Ministero dell'Economia e della Finanza del 21 novembre 2017 e con Decreto del Ministero dell'Economia e della Finanza del 10 ottobre 2018 e successivamente modificata dalla legge del 20 maggio 2019 n. 41, di conversione in legge, con modificazioni, del decreto-legge 25 marzo 2019, n. 22, (di seguito, l'"Operazione"), nella quale Iccrea Banca S.p.A. interviene in qualità sia di cedente, sia di soggetto promotore e joint arranger (assieme a JP Morgan Securities Limited) della medesima.

L'Operazione ha previsto, da parte della Banca, di Iccrea Banca, di Banca Sviluppo, di Iccrea Bancalmpresa, Mediocredito FVG, nonché di altre 83 Banche di Credito Cooperativo appartenenti al Gruppo Bancario Cooperativo Iccrea (nel seguito, anche, le Banche Cedenti GBCI) e di due banche non facenti parte del GBCI, Banca Ifis e Banca Popolare Valconca (di seguito le "**Banche Open Market**" e, insieme al GBCI, le "**Banche**" o le "**Banche Cedenti**"), la cessione ai sensi della legge n. 130 del 30 aprile 1999 (di seguito, per brevità, la "Legge 130") di altrettanti portafogli di crediti chirografari e ipotecari, assistiti in prevalenza da ipoteca di primo grado, derivanti da finanziamenti classificati in sofferenza alla data di cessione (di seguito, il "Portafoglio") per una Pretesa Creditoria complessiva di circa Euro 2,3 miliardi alla data di efficacia economica, a favore di una società veicolo di cartolarizzazione appositamente costituita e denominata "BCC NPLs 2020 S.r.l." (la "**SPV**"), nonché il contestuale conferimento di un mandato di gestione (servicing) da parte di quest'ultima a un servicer terzo e indipendente rispetto al GBCI.

L'operazione è stata effettuata con la finalità di ridurre lo stock di sofferenze della Banca - diminuendone l'incidenza sul totale attivo - e, conseguentemente, la riduzione del profilo di rischio aziendale. Il meccanismo della cartolarizzazione e la Garanzia Statale sulla classe Senior, che hanno consentito di ottenere un valore di cessione superiore rispetto a un'ordinaria operazione di mercato, hanno permesso, inoltre, di contenere gli impatti della dismissione.

Nel contesto dell'Operazione, l'"**SPV**" ha acquisito, in data 18 novembre 2020, il Portafoglio dalle Banche Cedenti, finanziandone l'acquisto mediante l'emissione di titoli *asset-backed*, ai sensi del combinato disposto degli articoli 1 e 5 della Legge 130, per un valore nominale complessivo pari a Euro 585 milioni, articolati nelle classi di seguito indicate:

- Euro 520.000.000,00 di Titoli *Senior* scadenza gennaio 2045 dotati di rating Baa2 e BBB rispettivamente da parte di Moody's Italia Srl e Scope Rating AG;

- Euro 41.000.000,00 di Titoli *Mezzanine* scadenza gennaio 2045 dotati di rating Caa2 e CC rispettivamente da parte di Moody's Italia Srl e Scope Rating AG;
- Euro 24.000.000,00 di Titoli *Junior* scadenza gennaio 2045 non dotati di *rating*.

I Titoli non sono quotati presso alcun mercato regolamentato.

Al fine di adempiere all'obbligo di mantenimento dell'interesse economico netto del 5% nell'Operazione, di cui all'Articolo 6 del Regolamento (UE) 2017/2402 del Parlamento europeo e del Consiglio, del 12 dicembre 2017, che stabilisce un quadro generale per la cartolarizzazione, instaura un quadro specifico per cartolarizzazioni semplici, trasparenti e standardizzate e modifica le direttive 2009/65/CE, 2009/138/CE e 2011/61/UE e i regolamenti (CE) n. 1060/2009 e (UE) n. 648/2012, le Banche hanno sottoscritto - e si impegnano al relativo mantenimento lungo tutta la durata dell'Operazione - una quota almeno pari a circa il 5% del valore nominale di ciascuna tranche di Titoli emessi nel contesto dell'Operazione (c.d. modalità "segmento verticale"). La quota restante dei Titoli *Mezzanine* e *Junior* è stata invece sottoscritta il 30 novembre da un investitore terzo indipendente.

Al closing l'SPV ha, inoltre, stipulato con due operatori terzi rispetto al GBCI una strategia di copertura del rischio tasso di interesse presente nella struttura con un'opzione cap su tassi per un ammontare iniziale pari al valore nozionale complessivo della *senior* e *mezzanine* notes ed un piano di ammortamento in linea con quello previsto sulle Note.

Nell'ambito dell'Operazione inoltre:

- è stata costituita una riserva di cassa volta a gestire il rischio di eventuali disallineamenti tra i fondi derivanti dagli incassi e le somme dovute a fronte dei costi *senior* dell'Operazione e degli interessi sui Titoli *Senior*. Tale riserva, secondo prassi di mercato, è finanziata contestualmente all'emissione dei Titoli da un mutuo fruttifero a ricorso limitato, per un importo complessivo di euro 16 milioni, erogato da Iccrea Banca (per Euro 14.168.985), Banca Ifis (per Euro 1.694.677) e Banca Valconca (per Euro 136.338). In base alle caratteristiche dell'Operazione la fattispecie non costituisce un supporto implicito all'Operazione ai sensi dell'articolo 250 della CRR.

L'Operazione è strutturata in modo tale da avere caratteristiche idonee affinché i Titoli *Senior* possano beneficiare della citata garanzia dello Stato, atteso il deconsolidamento da parte delle Banche Cedenti dei crediti oggetto dell'Operazione in conformità ai principi contabili internazionali IAS/IFRS. Ai fini dell'ammissione al predetto schema di garanzia statale, Iccrea Banca – per apposita delega delle Banche Cedenti – ha proceduto all'invio dell'apposita istanza indirizzata al MEF. Per quanto attiene alle modalità di trasmissione, l'invio di detta documentazione è effettuato da Iccrea mediante un unico messaggio di posta elettronica certificata, contenente la documentazione riferita all'operazione nel suo complesso. In tale contesto, le Banche hanno altresì conferito delega ad Iccrea per l'invio alla competente Autorità di Vigilanza della documentazione inerente all'Operazione, finalizzata al riconoscimento del significativo trasferimento del rischio ai fini prudenziali. L'istanza preliminare al MEF per l'ottenimento della GACS sui titoli *senior* è stata presentata in data 22 dicembre 2020.

Più in particolare, secondo lo schema sommariamente dinanzi riepilogato, il **18 novembre 2020**, le Banche Cedenti e l'SPV hanno sottoscritto un contratto di cessione di crediti in accordo al quale, le stesse hanno trasferito pro soluto all'SPV i portafogli sofferenze per una pretesa creditizia complessivamente pari a circa Euro 2,3 miliardi. Al fine di finanziare l'acquisto di tali portafogli il **30 novembre 2020** l'SPV ha emesso Euro 520.000.000,00 Class A *Asset Backed Floating Rate Notes*, scadenza gennaio 2045, Euro 41.000.000,00 Class B *Asset Backed Floating Rate Notes*, scadenza gennaio 2045 ed Euro 24.000.000,00 Class J *Asset Backed Floating Rate and Variable Return Notes* scadenza gennaio 2045.

La seguente tabella riepiloga l'ammontare e i tassi annuali delle *Notes* emesse:

Importo e remunerazione delle *Notes* emesse dall'SPV

Tranche	Ammontare emesso (Euro)	Remunerazione
<i>Senior Notes</i>	520.000.000,00	Euribor 6m + 0,25%
<i>Mezzanine Notes</i>	41.000.000,00	Euribor 6m + 8,00%
<i>Junior Notes</i>	24.000.000,00	10% + Class J <i>Notes Variable Return (any additional return)</i>
Totale	585.000.000,00	

L'operazione prevede altresì che:

- a) una volta trasferite all'SPV, le attività cartolarizzate sono legalmente separate dalle Banche Cedenti e dai creditori, come supportato da un'*opinion* legale indipendente emessa in data 30 novembre 2020;
- b) opzioni *time call* e *clean-up call*, definite al fine di consentire il rimborso anticipato delle *Notes* prima della scadenza:
 - i. *Optional Redemption*: l'opzione può essere esercitata dall'SPV alla prima Data di Pagamento immediatamente successiva alla Data di Pagamento alla quale le *Notes* di Classe A sono state interamente rimborsate;

- ii. *Redemption for Tax Reasons*: l'opzione può essere esercitata dall'SPV al verificarsi di modifiche regolamentari o legislative, o di interpretazioni ufficiali delle autorità competenti che comportino un incremento dei costi in capo ai *noteholders* o all'SPV.

Inoltre, le *Notes* dovranno essere immediatamente rimborsate nel caso in cui si verifichino specifici *trigger event* (mancato pagamento, inadempimento di obbligazioni, insolvenza o violazioni di leggi). Si evidenzia che l'SPV potrà eseguire i rimborsi anche attraverso la cessione a terzi, integrale o parziale, del portafoglio di crediti in sofferenza, nell'ambito di un'asta competitiva.

La cascata (*waterfall*) dei pagamenti dell'operazione assume rilievo per capire il livello di subordinazione dei creditori nell'operazione. Sono previste due cascate dei pagamenti. La prima, *Pre-acceleration Priority of Payment*, è quella che viene utilizzata per i pagamenti se il portafoglio ha una performance in linea con le attese. In caso si verifichino dei *Trigger Event* dell'Issuer, *Redemption for Tax Reasons* o *Redemption on Final Maturity Date* viene utilizzata invece la *Post-acceleration Priority of Payment*.

Inoltre, la *waterfall* prevede la possibilità di una modifica dell'ordine di pagamento di talune voci, qualora si verifichi un "subordination event", ovvero nel caso in cui: (i) gli incassi cumulati aggregati del periodo immediatamente precedente a quello di calcolo risultino inferiori dell'90% rispetto agli incassi attesi previsti per pari data nei contratti dell'operazione; (ii) si verifichi un mancato pagamento degli interessi sul titolo di *Class A*; (iii) se il rapporto tra il valore attuale dei recuperi, per i quali la rispettiva procedura è conclusa, e la somma di prezzi target indicati nel business plan dal servicer risulta inferiore al 90%.

In tali circostanze, infatti, nella *post-acceleration waterfall*, tutti gli interessi dovuti per le mezzanine notes sono temporaneamente postergati al pagamento del capitale delle senior notes fino alla data di pagamento in cui questi eventi cessino di sussistere.

Ciascuna cedente ha sottoscritto l'ammontare di pertinenza del totale dei titoli senior emessi. Inoltre, in applicazione della *retention rule* prevista dall'Articolo 6 del Regolamento (UE) 2017/2402 del Parlamento europeo e del Consiglio, ciascuna cedente si impegna a mantenere lungo tutta la durata dell'operazione il 5 % circa delle tranche mezzanine e junior sottoscritte per la quota di propria spettanza.

Il portafoglio cartolarizzato complessivo (a livello di tutte le cedenti) comprende crediti classificati a sofferenza alla data di cessione, per una *Pretesa Creditoria* alla data di efficacia economica pari a Euro 2.347.139.662,73 e per un valore lordo aggregato alla data di cessione giuridica dei crediti, al netto delle rettifiche di valore e comprensivo di eventuali incassi rivenienti dagli stessi crediti e di competenza dell'SPV percepiti dalle Banche tra la data di definizione del valore contabile e la data di cessione, attestato sulla base delle scritture contabili, di Euro 601.462.209,21 ceduti ad un corrispettivo pari a Euro 538.261.000,00 .

Con riferimento alla Banca, la *Pretesa creditoria* alla data di efficacia economica dell'operazione era pari a Euro 2.610.341,87 e il valore lordo alla data di cessione giuridica dei crediti al netto delle rettifiche di valore e comprensivo di eventuali incassi rivenienti dagli stessi crediti e di competenza dell'SPV percepiti dalla Banca tra la data di definizione del valore contabile e la data di cessione, attestato sulla base delle scritture contabili, di Euro 515.768,43 (di cui incassi pari ad Euro 18.929,41) ceduti ad un corrispettivo pari a Euro 954.366,06. Nella tabella seguente sono riportate le posizioni verso la cartolarizzazione che la Banca detiene dopo l'emissione.

Posizioni verso la cartolarizzazione GACS 4 al 31 dicembre 2020:

Classe	Ammontare nominale Detenuto	Fair value	ISIN
Classe A	922.000,00	922.000,00	IT0005428245
Classe B	3.634,00	1.617,66	IT0005428286
Classe C	2.127,00	0,886	IT0005428294

La cancellazione dei crediti in sofferenza dal bilancio è intervenuta a seguito della cessione delle tranche Mezzanine e Junior a un investitore terzo rispetto alla Banca e al GBCI, intervenuta, come anticipato e per entrambe le tranche, il 30 novembre 2020. In particolare, l'investitore ha sottoscritto (i) il 94.40% del capitale delle *Notes Mezzanine* alla Data di Emissione pari a Euro 38.703.317 ad un prezzo pari al 44,51% del relativo importo in linea capitale (corrispondente a un prezzo di sottoscrizione di Euro 17.228.640) e (ii) il 94.40% del capitale delle *Junior Notes* alla Data di Emissione pari ad Euro 22.655.588,00 ad un prezzo pari allo 0,042% del relativo capitale (corrispondente a un prezzo di sottoscrizione di a Euro 9.440).

Più in particolare, per ciò che attiene al trattamento contabile dell'operazione, il principio contabile IFRS 9 al paragrafo 3.2.12 prevede che "Al momento dell'eliminazione contabile dell'attività finanziaria nella sua integrità, la differenza tra:

- il valore contabile (valutato alla data dell'eliminazione contabile) e
- il corrispettivo ricevuto (inclusa qualsiasi nuova attività ottenuta meno qualsiasi nuova qualsiasi nuova passività assunta) deve essere rilevata nell'utile (perdita) d'esercizio".

Conseguentemente, a conclusione dell'operazione (ovvero, alla data di regolamento della citata operazione di vendita sul mercato delle notes junior e mezzanine):

- sono stati eliminati dall'Attivo dello Stato Patrimoniale i crediti oggetto di cessione;
- è stata rilevata a Conto Economico nella voce "100" Utili (perdite) da cessione o riacquisto di attività finanziarie valutate al costo ammortizzato" la complessiva minusvalenza/plusvalenza determinata quale differenza fra il valore lordo aggregato alla data di cessione dei crediti, meno le rettifiche di valore cumulate e comprensivo di eventuali incassi rivenienti dagli stessi crediti e di competenza dell'SPV alla data di cessione (pari a livello individuale della Banca a Euro 515.768,43) e il corrispettivo ricevuto (quale somma di disponibilità liquide e titoli Senior, Mezzanine e Junior e pari a livello individuale della Banca a Euro 954.366,06); differenza che a livello individuale della Banca esprime una plusvalenza di Euro 438.597,63;
- sono stati rilevati nello Stato Patrimoniale i titoli Senior, Mezzanine e Junior sottoscritti al relativo fair value per un valore, rispettivamente, pari a livello individuale della Banca, a Euro 922.000,00; Euro 1.617,66 e Euro 0,886.

Al titolo senior, tenuto conto della volontà di mantenimento dello strumento, è stato attribuito il modello di business Held to Collect (HTC). Ciò, tenuto anche conto del superamento dell'SPPI test, ne ha permesso la valutazione al costo ammortizzato, utilizzando pertanto, il criterio dell'interesse effettivo. Le commissioni di collocamento del titolo senior sono state portate a incremento del valore del titolo e vengono rilasciate progressivamente nel conto economico lungo la vita attesa del titolo, attraverso il tasso di interesse effettivo (TIR).

Alla quota dei titoli mezzanine e junior sottoscritta dalla Banca è stato attribuito il modello di business Held to Collect (HTC), in quanto detenuta stabilmente per il rispetto della retention rule. Non superando l'SPPI test i titoli mezzanine e junior sono valutati al FVTPL.

Le commissioni di collocamento dei titoli mezzanine e junior e di strutturazione sono state rilevate a conto economico.

Sotto il profilo prudenziale, l'operazione è assoggettata alle disposizioni del regolamento 575/2013 così come modificato dal Regolamento (UE) n. 2017/2401, il quale ha introdotto un nuovo quadro di riferimento per il trattamento prudenziale delle operazioni di cartolarizzazione. In particolare, il novellato art. 244, al paragrafo 2, assume vi sia stato un significativo trasferimento del rischio se risulta verificato uno dei seguenti casi:

- a. gli importi delle esposizioni ponderati per il rischio delle posizioni verso la cartolarizzazione mezzanine detenute dalla Banca cedente nella cartolarizzazione non superano il 50% degli importi delle esposizioni ponderati per il rischio di tutte le posizioni verso la cartolarizzazione di rango mezzanine;
- b. la Banca cedente non detiene più del 20% del valore dell'esposizione del segmento prime perdite (tranche junior), purché siano soddisfatte entrambe le condizioni di seguito riportate:
 - i. il cedente può dimostrare che il valore dell'esposizione del segmento prime perdite supera di un margine sostanziale una stima ragionata delle perdite attese sulle esposizioni sottostanti;
 - ii. non sono presenti posizioni verso la cartolarizzazione mezzanine.

Dal punto di vista del trattamento prudenziale dell'operazione, il significativo trasferimento del rischio nel rispetto dell'art 244(2)(a) della CRR, fermo il rispetto dei requisiti disciplinati dall'art. 244(4), risulta assicurato già alla data del 31 dicembre 2019 in quanto, come attestato dal modello di derecognition: (i) a esito del collocamento sul mercato dei Titoli Mezzanine e Junior emessi nel contesto dell'Operazione, le Banche detengono importi delle esposizioni ponderate per il rischio delle posizioni verso la cartolarizzazione mezzanine significativamente inferiori al 50% delle esposizioni ponderate per il rischio di tutte le posizioni verso la cartolarizzazione mezzanine della cartolarizzazione e, inoltre, (ii) la ragionevole stima delle perdite attese sul portafoglio cartolarizzato è significativamente inferiore alle esposizioni dedotte o che sarebbero soggette a deduzione dal capitale primario di classe 1 o ad un fattore di ponderazione del rischio pari al 1250%.

Come anticipato, l'operazione è strutturata in modo tale da avere caratteristiche idonee affinché i Titoli Senior possano beneficiare della citata garanzia dello Stato, atteso il deconsolidamento da parte delle Cedenti dei crediti oggetto dell'Operazione in conformità ai principi contabili internazionali IAS/IFRS. Cionondimeno, alla data del 31 dicembre 2020 la Garanzia in parola sulle passività di rango senior emesse dalla società veicolo non risultava ancora acquisita e, per tale ragione, la ponderazione delle esposizioni rappresentate dai titoli senior in portafoglio non ha potuto beneficiare della mitigazione offerta dalla predetta garanzia.

Più in generale, ai fini della misurazione del complessivo assorbimento patrimoniale a fronte del rischio di credito generato dall'Operazione, in applicazione delle disposizioni del citato Regolamento UE n. 2017/2401, la Banca adotta la metodologia SEC-SA (Securitization Standardized Approach), basato su una "supervisory formula" per calcolare il requisito patrimoniale su ciascuna tranche; tuttavia, limitatamente alle esposizioni verso la cartolarizzazione provviste di rating (nello specifico, le tranche senior e mezzanine), dal momento che l'applicazione di tale metodologia restituirebbe un fattore di ponderazione del rischio superiore al 25% e l'applicazione della metodologia SEC-ERBA restituirebbe un fattore di ponderazione superiore al 75%, la Banca adotta quest'ultima metodologia, quantificando il fattore di ponderazione da assegnare alle proprie esposizioni sulla base delle disposizioni contenute nell'art. 263 del Regolamento UE n. 575/2013.

Il Portafoglio cartolarizzato è composto da crediti classificati in sofferenza dalle Banche alla data di cessione. Alla luce di quanto sopra, il profilo di ammortamento del portafoglio può essere desunto dalle tempistiche attese per le attività relative al recupero. In questo contesto, il Business Plan predisposto da doValue S.p.A. a valle della data remediation sul portafoglio evidenzia una vita attesa di circa 5,5 anni ed una scadenza attesa di settembre 2034 (a fronte di una scadenza legale dell'operazione stabilita a gennaio 2045).

OPERAZIONI DI CARTOLARIZZAZIONE PROPRIE EFFETTUATE IN ESERCIZI PRECEDENTI

Operazione di cartolarizzazione assistita da Garanzia di Stato sulle passività emesse, dicembre 2018 (GACS 2)

Nel mese di dicembre 2018, la Banca ha partecipato alla seconda delle due operazioni di cartolarizzazione realizzate dal GBCI aventi ad oggetto crediti classificati a sofferenza, ammessa allo schema di garanzia dello Stato sulle passività emesse (c.d. "GACS") ai sensi del D.L. 14 febbraio 2016, n.18, con l'obiettivo di ridurre lo stock di sofferenze della Banca - diminuendone l'incidenza sul totale attivo - e, conseguentemente, contenere il complessivo profilo di rischio aziendale entro limiti sostenibili.

L'operazione ha avuto ad oggetto una pluralità di portafogli di crediti derivanti da finanziamenti ipotecari o chirografari vantati verso debitori classificati in sofferenza, con una vita media attesa di circa 5 anni ed una scadenza stimata a luglio 2032 (sulla base del *business plan* realizzato da Italfondario S.p.A.), nell'ambito della quale le banche cedenti hanno presentato, in data 27 dicembre 2018, al Ministero dell'Economia e delle Finanze (MEF) istanza preliminare ai fini dell'ammissione allo schema di garanzia dello Stato sulle passività emesse (c.d. "GACS") ai sensi del ai sensi del D.L. 14 febbraio 2016, n.18.

Il portafoglio oggetto di cessione è costituito da crediti classificati a sofferenza alla data di cessione (7 dicembre 2018), originati da 73 Banche (2 delle quali del Gruppo Bancario Iccrea e le restanti 71 Banche di Credito Cooperativo), per un valore complessivo pari a oltre Euro 2 miliardi in termini di valore lordo di bilancio, di cui 3,9 milioni di euro relativi alla Banca, attraverso la realizzazione di una cartolarizzazione la cui finalizzazione ha previsto:

- l'emissione delle *Notes* da parte dell'SPV con contestuale sottoscrizione delle *Notes Senior* e del 5% circa delle *Notes Mezzanine* e *Junior* da parte delle Cedenti e la sottoscrizione del 95% circa delle *Notes Mezzanine* e *Junior* da parte di un investitore istituzionale indipendente rispetto alle Cedenti e a Iccrea Banca, J.P. Morgan Securities Plc, con il pagamento contestuale del prezzo di acquisto. Le *Senior Notes* sono dotate di un *rating* esterno assegnato il 20 dicembre 2018 da parte di due agenzie di rating;
- la conseguente cancellazione contabile, il 20 dicembre 2018, dei crediti ceduti.

Più nel dettaglio, nel contesto dell'Operazione, una società veicolo di cartolarizzazione appositamente costituita ai sensi della legge 30 aprile 1999 n. 130 denominata "BCC NPLs 2018-2 S.r.l." ha acquistato il 7 dicembre il Portafoglio dalle Banche, finanziandone l'acquisto mediante l'emissione di titoli *asset-backed* non quotati su alcun mercato regolamentato per un valore nominale complessivo pari a circa Euro 558,17 milioni, come di seguito indicati:

- Euro 478,0 mln *Class A Asset Backed Floating Rate Notes due July 2042* (i "Titoli *Senior*"), dotati di un *rating investment grade* pari a BBB(low) da parte di DBRS Ratings Limited e pari a BBB da parte di Scope Rating, sottoscritti pro-quota dalle Banche Cedenti;
- Euro 60,13 mln *Class B Asset Backed Floating Rate Notes due July 2042* (i "Titoli *Mezzanine*"), dotati di un *rating CCC* da parte di DBRS Ratings Limited e B+ da parte di Scope Rating;
- Euro 20,4 mln *Class J Asset Backed Floating Rate and Variable Return Notes July 2042* (i "Titoli *Junior*" e insieme ai Titoli *Senior* e ai Titoli *Mezzanine*), privi di rating.

A novembre 2020 DBRS Ratings Limited ha portato i rating dei titoli *Senior* e *Mezzanine* a, rispettivamente, BBH e CCC.

Nello stesso mese, Scope Rating ha portato i rating dei titoli *Senior* e *Mezzanine* a, rispettivamente, BB- e B.

Al fine di adempiere all'obbligo di mantenimento dell'interesse economico netto del 5% nell'Operazione, le Cedenti sono impegnate al mantenimento di una quota almeno pari al 5% del valore nominale di ciascuna *tranche* di Titoli emesse nel contesto dell'Operazione (c.d. modalità "segmento verticale").

A questo proposito, in data 20 dicembre 2018 è avvenuta la cessione al mercato delle *tranches Mezzanine* e *Junior*, in particolare:

- i. il 94.52% del capitale delle *Notes Mezzanine* alla Data di Emissione pari a Euro 56.835.000 ad un prezzo pari all'11,309% del relativo importo in linea capitale (corrispondente a un prezzo di sottoscrizione di Euro 6.427.480,92), e
- ii. il 94.58% del capitale delle *Junior Notes* alla Data di Emissione pari ad Euro 18.957.272 ad un prezzo pari allo 0,998% del relativo capitale (corrispondente a un prezzo di sottoscrizione di Euro 189.165,26).

Per effetto delle suindicate operazioni alla data di efficacia della cessione (7 dicembre 2018) la Banca ha provveduto alla integrale eliminazione dell'Attivo dello Stato Patrimoniale della Banca dei crediti oggetto di cessione per un ammontare pari ad euro 747 mila e alla rilevazione dei titoli *Senior*, *Mezzanine* e *Junior* di seguito riportanti.

Posizioni verso la cartolarizzazione GACS 2 che la Banca detiene alla data di riferimento del bilancio:

Classe	Ammontare nominale	Fair value	ISIN
Classe A	715.000,00	663.497,55	IT0005356925
Classe B	6.000,00	793,32	IT0005356933
Classe C	1.947,00	84,54	IT0005356941

Al titolo senior, tenuto conto della volontà di mantenimento dello strumento, è stato attribuito il modello di business Held to Collect (HTC). Ciò, tenuto anche conto del superamento dell'SPPI test, ne ha permesso la valutazione al costo ammortizzato, utilizzando pertanto, il criterio dell'interesse effettivo. Le commissioni di collocamento del titolo senior sono state portate a incremento del valore del titolo e vengono rilasciate progressivamente nel conto economico lungo la vita attesa del titolo, attraverso il tasso di interesse effettivo (TIR).

Alla quota dei titoli mezzanine e junior sottoscritta dalla Banca è stato attribuito il modello di business Held to Collect (HTC), in quanto detenuta stabilmente per il rispetto della retention rule. Non superando l'SPPI test i titoli mezzanine e junior sono valutati al FVTPL.

Le commissioni di collocamento dei titoli mezzanine e junior e di strutturazione sono state rilevate a conto economico.

Dal punto di vista del trattamento prudenziale dell'operazione, il significativo trasferimento del rischio nel rispetto dell'art 244(2)(a) della CRR, fermo il rispetto dei requisiti disciplinati dall'art. 244(4), risulta assicurato già alla data del 31 dicembre 2019 in quanto, come attestato dal modello di derecognition: (i) a esito del collocamento sul mercato dei Titoli Mezzanine e Junior emessi nel contesto dell'Operazione, le Banche detengono importi delle esposizioni ponderate per il rischio delle posizioni verso la cartolarizzazione mezzanine significativamente inferiori al 50% delle esposizioni ponderate per il rischio di tutte le posizioni verso la cartolarizzazione mezzanine della cartolarizzazione e, inoltre, (ii) la ragionevole stima delle perdite attese sul portafoglio cartolarizzato è significativamente inferiore alle esposizioni dedotte o che sarebbero soggette a deduzione dal capitale primario di classe 1 o ad un fattore di ponderazione del rischio pari al 1250%.

Come anticipato, l'operazione è stata strutturata in modo tale da avere caratteristiche idonee affinché i titoli senior possano beneficiare della citata garanzia dello Stato, atteso il deconsolidamento da parte delle cedenti dei crediti oggetto dell'operazione in conformità ai principi contabili internazionali IAS/IFRS. In proposito, si fa presente che la garanzia statale è stata rilasciata con provvedimento del 5 marzo 2019.

Poiché il titolo senior beneficia della garanzia dello stato, per lo stesso si fa riferimento, nei limiti del valore garantito, alla ponderazione applicabile alle esposizioni garantite da amministrazioni centrali dell'area euro.

Con riferimento alle altre posizioni detenute verso la cartolarizzazione, ai fini della misurazione del complessivo assorbimento patrimoniale a fronte del rischio di credito generato dall'Operazione, in applicazione delle disposizioni del citato Regolamento UE n. 2017/2401, la Banca adotta la metodologia SEC-SA (Securitization Standardized Approach), basato su una "supervisory formula" per calcolare il requisito patrimoniale su ciascuna tranche; tuttavia, limitatamente alle esposizioni verso la cartolarizzazione provviste di rating, dal momento che l'applicazione di tale metodologia restituirebbe un fattore di ponderazione del rischio superiore al 25% e l'applicazione della metodologia SEC-ERBA restituirebbe un fattore di ponderazione superiore al 75%, la Banca adotta quest'ultima metodologia, quantificando il fattore di ponderazione da assegnare alle proprie esposizioni sulla base delle disposizioni contenute nell'art. 263 del Regolamento UE n. 575/2013.

OPERAZIONI DI CARTOLARIZZAZIONE "DI TERZI"

La Banca detiene in portafoglio titoli rinvenienti da operazioni di cartolarizzazione di "terzi" per complessivi 179 mila euro di valore nominale al netto dei recuperi tempo per tempo contabilizzati.

Strumenti finanziari	Valore nominale	Valore di bilancio
Titoli – Senior	178.769	78.639

Trattasi di titoli privi di rating emessi dalla Società Veicolo "Lucrezia Securitisation s.r.l." nell'ambito dei seguenti interventi del Fondo di Garanzia Istituzionale:

- I titoli "€ 211,368,000 Asset-Backed Notes due October 2026", con codice ISIN IT0005216392, sono stati emessi dalla società veicolo in data 3 ottobre 2016, a seguito della cartolarizzazione dei portafogli di sofferenze acquisiti nell'ambito dell'intervento per la soluzione delle crisi della Banca Padovana in A.S. e della BCC Irpina in A.S., hanno durata decennale e corrispondono interessi trimestrali posticipati;

- I titoli “€ 78,388,000 Asset- Backed Notes due January 2027” con codice ISIN IT0005240749, sono stati emessi dalla società veicolo in data 27 gennaio 2017, a seguito della cartolarizzazione dei portafogli di sofferenze acquisiti nell’ambito dell’intervento per la soluzione della BCC Crediveneto, hanno durata decennale e corrispondono interessi trimestrali posticipati;
- I titoli “€ 32,461,000 Asset-Backed Notes due October 2027” con codice ISIN IT0005316846, sono stati emessi dalla società veicolo in data 1° dicembre 2017, a seguito della cartolarizzazione dei portafogli di sofferenze acquisiti nell’ambito dell’intervento per la soluzione della BCC Teramo, hanno durata decennale e corrispondono interessi trimestrali posticipati”.

Le attività sottostanti a detti titoli sono costituite da crediti deteriorati, in larga parte pienamente garantiti da immobili.

Tali titoli figurano nell’attivo dello Stato Patrimoniale della Banca nella Voce S.P. 40. “Attività finanziarie valutate al costo ammortizzato”.

Per quanto attiene gli aspetti di carattere economico, i titoli hanno complessivamente comportato la rilevazione di interessi attivi al tasso del 1% annuo, per euro 747.

Si precisa che relativamente alle suddette operazioni di cartolarizzazione, la Banca non svolge alcun ruolo di *servicer*.

La Banca non detiene alcuna interessenza nella Società Veicolo.

L’operazione è assoggettata alle disposizioni del regolamento 575/2013 così come modificato dal Regolamento (UE) n. 2017/2401, In proposito, si fa presente che, tenuto conto della disponibilità completa e tempestiva delle informazioni inerenti alla composizione del portafoglio cartolarizzato, la ponderazione è determinata in funzione del fattore di ponderazione del rischio medio ponderato che sarebbe applicato alle esposizioni cartolarizzate qualora la Banca le detenesse direttamente.

Conformemente a quanto previsto dalle disposizioni di riferimento, la Banca assume posizioni verso ciascuna cartolarizzazione a condizione che il cedente o il promotore abbia esplicitamente reso noto di mantenere nell’operazione, su base continuativa, un interesse economico netto in misura pari almeno al 5%, secondo le modalità definite nelle disposizioni prudenziali.

Inoltre, in ossequio a quanto previsto in materia di requisiti organizzativi nelle medesime disposizioni prudenziali, preliminarmente all’assunzione delle posizioni verso le operazioni in parola, la Banca adempie agli obblighi di adeguata verifica (*due diligence*) e monitoraggio¹³. Ai sensi dei citati obblighi di adeguata verifica (*due diligence*) e monitoraggio per la Banca, diversa dal cedente o dal promotore, che assume posizioni verso la cartolarizzazione, si evidenzia quanto segue.

In qualità di banca investitrice, prima di assumere posizioni verso ciascuna operazione di cartolarizzazione e per tutto il tempo in cui le stesse sono mantenute in portafoglio è svolta un’analisi approfondita e indipendente su ciascuna operazione e sulle esposizioni ad esse sottostanti, volta ad acquisire piena conoscenza dei rischi cui è la banca esposta o che verrebbe ad assumere.

In particolare, la banca ha verificato/valutato:

- il mantenimento da parte del cedente/promotore, su base continuativa, dell’interesse economico netto;
- la messa a disposizione delle informazioni rilevanti per poter effettuare la *due diligence*;
- le caratteristiche strutturali della cartolarizzazione che possono incidere significativamente sull’andamento delle posizioni verso la cartolarizzazione (ad esempio: clausole contrattuali, grado di priorità nei rimborsi, regole per l’allocazione dei flussi di cassa e relativi trigger, strumenti di credit enhancement, linee di liquidità, definizione di default utilizzata, rating, analisi storica dell’andamento di posizioni analoghe);
- le caratteristiche di rischio delle attività sottostanti le posizioni verso la cartolarizzazione;
- l’andamento di precedenti cartolarizzazioni in cui siano coinvolti il medesimo cedente/promotore, aventi ad oggetto classi di attività analoghe con particolare riferimento alle perdite registrate;
- le comunicazioni effettuate dal cedente/promotore in merito alla *due diligence* svolta sulle attività cartolarizzate, sulla qualità delle eventuali garanzie reali a copertura delle stesse, etc.

Con riferimento al monitoraggio, ai sensi di quanto specificato dalle disposizioni riguardo la necessità che la valutazione delle informazioni sia effettuata regolarmente con cadenza almeno annuale, nonché in presenza di variazioni significative dell’andamento dell’operazione, la banca ha posto in essere processi e procedure per l’acquisizione degli elementi informativi sulle attività sottostanti ciascuna operazione con riferimento a:

- natura delle esposizioni, incidenza delle posizioni scadute da oltre 30, 60, 90 giorni;
- tassi di default;
- rimborsi anticipati;
- esposizioni soggette a procedure esecutive;
- natura delle garanzie reali;

¹³ Il mancato assolvimento di tale obbligo può comportare, a discrezione dell’Organo di Vigilanza, un aggravio del requisito patrimoniale di chi assume le posizioni verso la cartolarizzazione.

- merito creditizio dei debitori;
- diversificazione settoriale e geografica;
- frequenza di distribuzione dei tassi di loan to value.

Descrizione delle procedure messe in atto per monitorare le variazioni dei rischi di credito e di mercato delle posizioni verso la cartolarizzazione e del modo in cui l'andamento delle attività sottostanti incide sulle anzidette posizioni

La procedura adottata dalla Banca per l'attività di trasferimento e monitoraggio dei rischi si basa su un approccio di accentrato in capo alla Capogruppo per cui ogni operazione posta in essere dalle singole Banche Affiliate e altre Banche e Società del Perimetro Diretto è da questa valutata prima dell'assunzione di qualsiasi impegno. La capogruppo è responsabile del governo complessivo su tale comparto operativo a livello del Gruppo in quanto:

- è responsabile della definizione delle politiche per la gestione dell'SRT del Gruppo;
- monitora a livello accentrato l'esposizione al SRT;
- gestisce il SRT a livello di Capogruppo.

Il modello di gestione adottato persegue un meccanismo di escalation in fase di set-up, closing e ristrutturazione. In proposito, la Capogruppo non concede il nullaosta all'operazione qualora nelle fasi di set-up, closing e ristrutturazione emergano criticità che impediscono il riconoscimento del SRT o che possono ipoteticamente e/o prospetticamente comprometterne la sussistenza.

In tal caso, le Funzioni Originatrici:

- possono decidere di rimodulare l'operazione, richiedendo il supporto delle funzioni preposte per l'individuazione delle cause ostative all'SRT;
- rimodulare l'operazione al fine di perseguire obiettivi strategici diversi dal conseguimento dell'SRT.

La Capogruppo cura la predisposizione delle comunicazioni o istanze all'Autorità competente e adempie, per conto delle banche originatrici, alla relativa trasmissione nei tempi normativamente indicati. In particolare:

- la comunicazione preventiva, da trasmettere almeno 3 mesi prima della data attesa di finalizzazione dell'operazione ai fini:
 - del riconoscimento del significativo trasferimento del rischio ai termini dell'articolo 244, par. 2 del CRR;
 - dell'istanza di riconoscimento del significativo trasferimento del rischio ai termini dell'articolo 244, par. 3 del CRR.
- la documentazione definitiva inerente ai termini finali dell'operazione realizzata, da trasmettere entro 15 giorni solari dalla chiusura dell'operazione.

Il modello di controllo nella sua struttura consente alle funzioni originatrici, al closing dell'operazione e tempo per tempo, in accordo con le funzioni preposte, trasmettono a tali funzioni i flussi informativi necessari al monitoraggio periodico indirizzato a verificare il permanere dei requisiti SRT

Tra i flussi informativi periodici sono comunque previsti, salvo accordi differenti con le funzioni preposte:

- reportistica periodica: servicer report, investor report, payment report;
- eventuali aggiornamenti dei business plan e dei piani di ammortamento.

Con periodicità corrispondente alle date di pagamento definite nella contrattualistica dell'operazione, sulla base delle informazioni sopra richiamate, viene verificata la sussistenza dei requisiti SRT fornendo in proposito informativa agli organi amministrativi delle Originatrici e della Capogruppo.

Durante la fase di monitoraggio, se non confermata la sussistenza dei requisiti per l'SRT i processi di escalation sono i medesimi definiti per la fase di set-up e closing.

Rapporti con società veicolo per la cartolarizzazione che la Banca in qualità di promotore, utilizza per cartolarizzare le esposizioni di terzi

Come anticipato, la Banca non svolge alcun ruolo di servicer di operazioni di cartolarizzazioni di terzi e non detiene alcuna interessenza nelle relative società veicolo.

Sintesi delle politiche contabili adottate dalla Banca in relazione all'attività di cartolarizzazione

Al fine di valutare l'appropriatezza dei requisiti di *derecognition* la Banca fa riferimento alle previsioni contenute nel principio contabile IFRS 9 "Strumenti finanziari: rilevazione e valutazione" ed in particolare al diagramma di flusso previsto dall'IFRS 9 B 3.2.1 (c.d. "Albero delle decisioni") che costituisce un valido ausilio per comprendere se (ed eventualmente, in quale misura) un'attività finanziaria debba o meno essere eliminata dallo stato patrimoniale del cedente.

La procedura segue i seguenti passaggi:

- valutazione in merito all'inclusione nel bilancio consolidato della società veicolo, cessionario dei crediti e del patrimonio separato inclusivo delle sofferenze e delle Notes emesse (IFRS 9 3.2.1);
- applicazione dei principi di derecognition a parte degli asset ovvero agli asset nella loro interezza (IFRS 9 par. 3.2.2);
- verifica se i diritti ai flussi di cassa sono scaduti (IFRS 9 3.2.3(a));
- verifica del trasferimento dei propri diritti a ricevere i flussi di cassa dalle sofferenze (IFRS 9 3.2.4 (a));
- sulla base di quanto emerso dallo step precedente, verifica dell'obbligo di passare i cash flows che soddisfa le condizioni dell'IFRS 9 3.2.5 (cd. pass-through);
- accertamento del trasferimento sostanzialmente di tutti i rischi e benefici degli asset cartolarizzati (IFRS 9 3.2.6 a)
- nel caso non siano stati trasferiti né mantenuti sostanzialmente tutti i rischi e i benefici della proprietà degli asset cartolarizzati verifica del mantenimento del controllo sugli stessi (IFRS 9 par. 3.2.6. c)

A esito di tale processo, le operazioni di cartolarizzazione, il cui trattamento contabile è disciplinato dall'IFRS 9 (in particolare nei paragrafi relativi alla derecognition), si suddividono in due tipologie a seconda che gli attivi sottostanti debbano essere cancellati (derecognition) o meno dal bilancio del cedente.

In caso di derecognition

Qualora siano stati trasferiti effettivamente tutti i rischi e i benefici connessi alla proprietà delle attività oggetto di cartolarizzazione, il cedente (originator) provvede all'eliminazione contabile dal proprio bilancio di tali attività, rilevando in contropartita il corrispettivo ricevuto e l'eventuale utile o perdita da cessione.

Se il corrispettivo ricevuto non è costituito nella sua totalità da una somma per cassa, ma in parte da attività finanziarie, queste ultime sono inizialmente rilevate al fair value e tale fair value è utilizzato anche ai fini del calcolo dell'utile o perdita da cessione.

I costi di arrangement sostenuti dal cedente sono rilevati a conto economico all'atto del sostenimento, in quanto non riconducibili ad alcuna attività finanziaria presente in bilancio.

Alla luce di quanto sopra riportato, quindi, le attività cedute sono eliminate dal bilancio ed il corrispettivo della cessione, nonché l'utile o la perdita connessi, vengono normalmente iscritti in bilancio alla data di perfezionamento dell'operazione. Più in generale, la data di iscrizione in bilancio della cessione dipende dalle clausole contrattuali. Ad esempio, nel caso in cui i flussi di cassa delle attività cedute siano trasferiti successivamente alla stipula del contratto, le attività sono eliminate e il risultato della cessione è rilevato al momento del trasferimento dei flussi di cassa. Nel caso in cui, invece, una cessione sia soggetta a condizioni sospensive, le attività sono eliminate ed il risultato della cessione è rilevato al momento della cessazione della clausola sospensiva. Il risultato di cessione, contabilizzato a conto economico, si configura, in linea di principio ed al netto di eventuali altre componenti, come la differenza tra il corrispettivo ricevuto ed il valore contabile delle attività cedute.

In caso di non derecognition

Se un trasferimento non comporta la derecognition perché il cedente mantiene sostanzialmente tutti i rischi ed i benefici associati alla proprietà delle attività trasferite, il cedente continua a rilevare nel proprio bilancio le attività trasferite nella loro totalità e riconosce una passività finanziaria a fronte del corrispettivo ricevuto.

Un esempio comune di cessione che non implica derecognition è il caso in cui l'originator cede un portafoglio di crediti ad una società veicolo, ma sottoscrive integralmente la classe junior dei titoli emessi da quest'ultima (mantenendo, quindi, la gran parte dei rischi e benefici delle attività sottostanti) e lo mette a disposizione dell'operazione una garanzia collaterale. Nel caso di mancata derecognition, quindi, i crediti oggetto della cartolarizzazione continuano ad essere iscritti nel bilancio del cedente; successivamente alla cessione, inoltre, il cedente è tenuto a rilevare qualsiasi provento dell'attività trasferita e qualsiasi onere sostenuto sulla passività iscritta senza procedere ad alcuna compensazione dei costi e dei ricavi. Il portafoglio dei crediti trasferiti continua ad essere classificato nella categoria dei crediti di cui faceva parte originariamente e, di conseguenza, se ne ricorrono i presupposti, continua ad essere misurato al costo ammortizzato e valutato (analiticamente o in forma collettiva) come se la transazione non avesse mai avuto luogo.

Anche in questo caso, alla luce delle prescrizioni dell'IFRS 9 in materia, i costi di arrangement direttamente sostenuti dall'originator sono rilevati a conto economico all'atto del sostenimento.

Alla data di bilancio, la Banca ha realizzato operazioni di cessione soltanto con derecognition (GACS 2 e GACS 4).

Accantonamenti per garanzie rilasciate e impegni

Gli accantonamenti su base analitica e collettiva, relativi alla stima dei possibili esborsi connessi al rischio di credito relativo alle garanzie ed impegni eventualmente emesse nell'ambito di operazioni di cartolarizzazione, determinati applicando i medesimi criteri adottati con riferimento alle altre tipologie di credito, sono appostati tra le Altre passività, come previsto dalle Istruzioni della Banca d'Italia.

Valutazione delle posizioni verso cartolarizzazioni – banking book

La eventuale necessità di procedere all'impairment delle posizioni verso la cartolarizzazione emerge a seguito di una significativa riduzione del fair value rispetto al valore di carico o in presenza di indizi potenziali di impairment. In presenza di una di tali condizioni si effettua un'analisi della cartolarizzazione volta a verificare se la riduzione del fair value è dovuta ad un generico aumento degli spread sul mercato secondario oppure ad un deterioramento del collaterale. Nel primo caso non si riscontrano i presupposti per procedere all'impairment; nel secondo l'analisi procede concentrandosi sulle performance dei sottostanti, che costituiscono gli asset del veicolo e sulle modalità con cui tali performance si riflettono sulla cascata dei pagamenti dei titoli oggetto di analisi.

Nello specifico caso delle cartolarizzazioni originate dalla Banca per le quali si dispone di business plan affidabili, l'analisi è condotta sui cash flows disponibili; nel caso di prodotti non performing, si fa riferimento alle svalutazioni dei crediti sottostanti, al piano dei recuperi predisposto ed aggiornato dal servicer ed alle caratteristiche della waterfall dei pagamenti.

Per le cartolarizzazioni di terzi sono monitorati i parametri/trigger/covenant previsti all'emissione e sulla base dei quali è disciplinata la waterfall dei pagamenti o, in caso estremo, l'estinzione anticipata del deal. La base di tale analisi è il set informativo composto dalle comunicazioni periodiche effettuate dagli administrator dei veicoli e, ove applicabile, dalle agenzie di rating congiuntamente ai documenti di emissione (prospetto, master receivables agreement etc);

Se dalle suddette analisi non emergono evidenze di breach tali da compromettere il pagamento di capitale e interesse, non è necessario procedere all'impairment del titolo in portafoglio; se invece si riscontra la possibilità del mancato (integrale o parziale) rimborso del capitale o pagamento degli interessi, dovuto ad un cambiamento della priorità dei pagamenti e/o alla riduzione del valore del collaterale, il titolo deve essere svalutato.

INFORMAZIONI DI NATURA QUANTITATIVA

C.1 ESPOSIZIONI DERIVANTI DALLE PRINCIPALI OPERAZIONI DI CARTOLARIZZAZIONE “PROPRIE” RIPARTITE PER TIPOLOGIA DI ATTIVITÀ CARTOLARIZZATE E PER TIPOLOGIA DI ESPOSIZIONI

Tipologia attività cartolarizzate/Esposizioni	Esposizioni per cassa						Garanzie finanziarie rilasciate						Linee di credito				
	Senior		Mezzanine		Junior		Senior		Mezzanine		Junior		Senior	Mezzanine	Junior		
	Valore di bilancio	Rettif./ripr. di valore	Valore di bilancio	Rettif./ripr. di valore	Valore di bilancio	Rettif./ripr. di valore	Esposiz. Netta	Rettif./ripr. di valore	Esposiz. Netta	Rettif./ripr. di valore	Esposiz. Netta	Rettif./ripr. di valore	Esposiz. Netta	Rettif./ripr. di valore	Esposiz. Netta	Rettif./ripr. di valore	
A. Oggetto di integrale cancellazione dal bilancio																	
BCC NPLS 20 20/45 TV CL A	esposizioni deteriorate	935	-	-	-	-	-	-	-	-	-	-	-	-	-	-	-
BCC NPLS 2018-2/TV ABS 20420731	esposizioni deteriorate	678	-	-	-	-	-	-	-	-	-	-	-	-	-	-	-
BCC NPLS 2018-2/TV ABS 20420731	esposizioni deteriorate	-	-	1	-	-	-	-	-	-	-	-	-	-	-	-	-
BCC NPLS 20 20/45 TV CL B	esposizioni deteriorate	-	-	2	-	-	-	-	-	-	-	-	-	-	-	-	-
B. Oggetto di parziale cancellazione dal bilancio																	
C. Non cancellate dal bilancio																	

Le esposizioni riportate in Tabella fanno riferimento alle operazioni di cartolarizzazione di seguito richiamate, poste in essere ai sensi della L. 130/91, diverse dalle operazioni di auto-cartolarizzazione, nelle quali la Banca ha riacquisito all'atto dell'emissione l'intero ammontare dei titoli emessi dalla Società Veicolo. Più in dettaglio, alla data di riferimento del bilancio l'esposizione complessiva della Banca verso le operazioni di cartolarizzazione “proprie” fa riferimento a operazioni che hanno comportato l'integrale cancellazione dal bilancio delle esposizioni cartolarizzate e riguarda:

- I. titoli ABS emessi dalla società veicolo BCC NPLS 2018-2 S.r.l. nell'ambito dell'operazione di cartolarizzazione multioriginator condotta nel corso del 2018 (GACS 2) ed avente ad oggetto un portafoglio di crediti in sofferenza ceduti da 23 Banche di Categoria, nel cui ambito la classe senior beneficia della garanzia di Stato (“GACS”) ai sensi del d.l. n. 18/2016 convertito dalla L. n. 49/2016.
- II. titoli ABS emessi dalla società veicolo BCC NPLS 2020 S.r.l. nell'ambito dell'operazione di cartolarizzazione multioriginator condotta nel corso del 2020 (GACS 4) ed avente ad oggetto un portafoglio di crediti in sofferenza ceduti da 88 Banche di Categoria, nel cui ambito la classe senior è eleggibile a beneficiare della garanzia di Stato (“GACS”) ai sensi del d.l. n. 18/2016 convertito dalla L. n. 49/2016.

Per gli opportuni approfondimenti relativamente alle operazioni di cartolarizzazione dinanzi richiamate si fa rinvio all'informativa qualitativa in apertura della presente sezione.

C.2 ESPOSIZIONI DERIVANTI DALLE PRINCIPALI OPERAZIONI DI CARTOLARIZZAZIONE DI “TERZI” RIPARTITE PER TIPOLOGIA DELLE ATTIVITÀ CARTOLARIZZATE E PER TIPO DI ESPOSIZIONE

Tipologia attività cartolarizzate/Esposizioni	Esposizioni per cassa						Garanzie finanziarie rilasciate						Linee di credito					
	Senior		Mezzanine		Junior		Senior		Mezzanine		Junior		Senior		Mezzanine		Junior	
	Valore di bilancio	Rettif./ripr. di valore	Valore di bilancio	Rettif./ripr. di valore	Valore di bilancio	Rettif./ripr. di valore	Esposiz. Netta	Rettif./ripr. di valore	Esposiz. Netta	Rettif./ripr. di valore	Esposiz. Netta	Rettif./ripr. di valore	Esposiz. Netta	Rettif./ripr. di valore	Esposiz. Netta	Rettif./ripr. di valore	Esposiz. Netta	Rettif./ripr. di valore

A. Oggetto di integrale cancellazione dal bilancio

LUCREZIA SECURISATION SRL - PADOVANA IRPINIA	esposizioni deteriorate	109	61	-	-	-	-	-	-	-	-	-	-	-	-	-	-	-
LUCREZIA SECURISATION SRL - TERAMO	esposizioni deteriorate	33	25	-	-	-	-	-	-	-	-	-	-	-	-	-	-	-
LUCREZIA SECURISATION SRL - CREDIVENETO	esposizioni deteriorate	37	14	-	-	-	-	-	-	-	-	-	-	-	-	-	-	-

Le esposizioni riportate in Tabella fanno riferimento ai Titoli detenuti dalla Banca e riferiti ad operazioni di cartolarizzazione “di terzi” che, alla data di riferimento del bilancio, ammontano complessivamente ad euro 179 mila (valore di bilancio).

Trattasi di titoli privi di rating emessi dalla Società Veicolo “Lucrezia Securitisation s.r.l.” nell’ambito dei seguenti interventi del Fondo di Garanzia Istituzionale:

- I titoli “€ 211,368,000 Asset-Backed Notes due October 2026”, con codice ISIN IT0005216392, sono stati emessi dalla società veicolo in data 3 ottobre 2016, a seguito della cartolarizzazione dei portafogli di sofferenze acquisiti nell’ambito dell’intervento per la soluzione delle crisi della Banca Padovana in A.S. e della BCC Irpina in A.S., hanno durata decennale e corrispondono interessi trimestrali posticipati;
- I titoli “€ 78,388,000 Asset- Backed Notes due January 2027” con codice ISIN IT0005240749, sono stati emessi dalla società veicolo in data 27 gennaio 2017, a seguito della cartolarizzazione dei portafogli di sofferenze acquisiti nell’ambito dell’intervento per la soluzione della BCC Crediveneto, hanno durata decennale e corrispondono interessi trimestrali posticipati;
- I titoli “€ 32,461,000 Asset-Backed Notes due October 2027” con codice ISIN IT0005316846, sono stati emessi dalla società veicolo in data 1° dicembre 2017, a seguito della cartolarizzazione dei portafogli di sofferenze acquisiti nell’ambito dell’intervento per la soluzione della BCC Teramo, hanno durata decennale e corrispondono interessi trimestrali posticipati”.

C.3 SOCIETÀ VEICOLO PER LA CARTOLARIZZAZIONE

Nome cartolarizzazione/denominazione società veicolo	Sede legale	Consolidamento	Attività			Passività		
			Crediti	Titoli di debito	Altre	Senior	Mezzanine	Junior
LUCREZIA SECURISATION SRL - PADOVANA IRPINIA	Roma, Via Mario Carucci, 131	no	33.947	-	-	128.571	-	-
LUCREZIA SECURISATION SRL - CREDIVENETO	Roma, Via Mario Carucci, 131	no	23.739	-	-	48.286	-	-
BCC NPLs 2020 S.r.l.	Conegliano Veneto - via Alfieri 1 - 31015	no	538.261	-	-	520.000	18.251	10
BCC NPLs 2018-2 S.r.l.	Conegliano Veneto - via Alfieri 1 - 31015	no	415.022	-	-	443.569	14.771	497
LUCREZIA SECURISATION SRL - TERAMO	Roma, Via Mario Carucci, 131	no	5.462	-	-	32.461	-	-

C.4 SOCIETÀ VEICOLO PER LA CARTOLARIZZAZIONE NON CONSOLIDATE

Nome cartolarizzazione/Denominazione società veicolo	Portafogli contabili dell'attivo	Totale attività (A)	Portafogli contabili del passivo	Totale passività (B)	Valore contabile (C=A-B)	Esposizione massima al rischio di perdita (D)	Differenza tra esposizione al rischio (E=D-C)
LUCREZIA SECURISATION SRL - PADOVANA IRPINIA	AC	109		-	109	109	-
LUCREZIA SECURISATION SRL - CREDIVENETO	AC	37		-	37	37	-
LUCREZIA SECURISATION SRL - TERAMO	AC	33		-	33	33	-
BCC NPLS 2018-2/TV ABS 20420731	AC	678		-	678	678	-
BCC NPLS 20 20/45 TV CL A	AC	935		-	935	935	-
BCC NPLS 2018-2/TV ABS 20420731	MFV	1		-	1	1	-
BCC NPLS 20 20/45 TV CL B	MFV	2		-	2	2	-

Tra le società veicolo per la cartolarizzazione non consolidate vengono rappresentati i veicoli nei quali la Banca non detiene alcuna partecipazione al capitale; le società in oggetto sono utilizzate per operazioni in cui la Banca opera come cedente in operazioni di cartolarizzazione di tipo *multi-originator*: di queste, nella tabella sottostante vengono riportate le attività, le passività, nonché l'esposizione massima al rischio di perdite connesse alle esposizioni vantate dalla Banca.

Si precisa in proposito che la esposizione massima al rischio di perdita è stata calcolata sommando alla differenza fra attività e passività le esposizioni fuori bilancio, linee di credito non revocabili e garanzie finanziarie, detenute nei confronti di questi veicoli e riportate nella colonna "differenza fra esposizione al rischio di perdita e valore contabile".

Più in dettaglio, le informazioni riportate in Tabella riguardano le operazioni di cartolarizzazione *multioriginator* realizzate nel corso dell'esercizio ed in esercizi precedenti mediante la cessione di portafogli di crediti in sofferenza da parte di un insieme di Banche di Categoria a Società Veicolo appositamente costituite, con riferimento alle quali è stata richiesta (GACS 4) o è stata già concessa (GACS 2) la garanzia di ultima istanza dello Stato (GACS), ai sensi del d.l. n. 18/2016 convertito dalla L. n. 49/2016, da parte del Ministero dell'Economia e delle Finanze. Per queste operazioni risultano verificate le condizioni per la eliminazione contabile delle attività cartolarizzate.

Si specifica in corrispondenza della colonna riferita alla esposizione massima al rischio di perdita è stato riportato il valore contabile dei titoli sottoscritti dalla Banca, sebbene sulla tranche *senior* dell'operazione GACSII detenuta insista già la Garanzia di ultima istanza dello Stato.

Per gli ulteriori approfondimenti sulle operazioni summenzionate si rimanda alle informazioni di natura qualitativa riportate in apertura della presente Sezione.

C.5 ATTIVITÀ DI SERVICER – CARTOLARIZZAZIONI PROPRIE: INCASSI DEI CREDITI CARTOLARIZZATI E RIMBORSI DEI TITOLI EMESSI DALLA SOCIETÀ VEICOLO PER LA CARTOLARIZZAZIONE

La Banca non è tenuta a compilare la presente informativa in quanto non ha svolto attività di *servicer* con riferimento ad operazioni di cartolarizzazione proprie oggetto di integrale cancellazione dal proprio bilancio ed ancora in essere alla data di riferimento del bilancio.

D. INFORMATIVA SULLE ENTITÀ STRUTTURATE NON CONSOLIDATE CONTABILMENTE (DIVERSE DALLE SOCIETÀ PER LA CARTOLARIZZAZIONE)

Al 31 dicembre 2020 la Banca non risulta operativa attraverso entità strutturate, pertanto l'informativa in oggetto non viene fornita.

E. OPERAZIONI DI CESSIONE

Alla data di riferimento del bilancio la Banca non ha effettuato operazioni di cessione diverse dalle operazioni GACS precedentemente descritte. L'informativa non viene fornita.

F. MODELLI PER LA MISURAZIONE DEL RISCHIO DI CREDITO

La Banca utilizza il modello standard ai fini della misurazione del rischio di credito.

SEZIONE 2 - RISCHI DI MERCATO

2.1 RISCHIO DI TASSO DI INTERESSE E RISCHIO DI PREZZO – PORTAFOGLIO BANCARIO

INFORMAZIONI DI NATURA QUALITATIVA

A. ASPETTI GENERALI, PROCESSI DI GESTIONE E METODI DI MISURAZIONE DEL RISCHIO DI TASSO DI INTERESSE E DEL RISCHIO DI PREZZO

Rischio di tasso di interesse – Portafoglio Bancario

Principali fonti del rischio di tasso di interesse

Le fonti del rischio di tasso di interesse a cui è esposta la Banca sono individuabili principalmente nei processi del credito, della raccolta e della finanza, essendo il portafoglio bancario costituito prevalentemente da crediti e dalle varie forme di raccolta dalla clientela.

In particolare, il rischio di tasso di interesse da “fair value” trae origine dalle poste a tasso fisso, mentre il rischio di tasso di interesse da “flussi finanziari” trae origine dalle poste a tasso variabile.

Tuttavia, nell’ambito delle poste a vista sono normalmente ravvisabili comportamenti asimmetrici a seconda che si considerino le voci del passivo o quelle dell’attivo; mentre le prime, essendo caratterizzate da una maggiore vischiosità, afferiscono principalmente al rischio da “fair value”, le seconde, più sensibili ai mutamenti del mercato, sono riconducibili al rischio da “flussi finanziari”.

Il rischio di tasso di interesse del portafoglio bancario è il rischio originato dalle differenze nelle scadenze e nei tempi di ridefinizione del tasso di interesse delle attività e delle passività rientranti nel portafoglio bancario. In presenza di tali differenze, le fluttuazioni dei tassi di interesse determinano sia una variazione di breve periodo del profitto atteso, tramite gli effetti sul margine di interesse, che effetti di lungo periodo sul valore economico del patrimonio netto, tramite la variazione del valore di mercato delle attività e delle passività.

Sulla base della composizione del portafoglio bancario in essere e delle evoluzioni attese secondo la pianificazione strategica e operativa effettuata, si identificano le fonti di rischio di tasso di interesse a cui si è esposti, riconducendole alle seguenti sottocategorie di rischio: rischio derivante da disallineamenti nelle scadenze (per posizioni a tasso fisso) e nelle date di revisione del tasso di interesse (per le posizioni a tasso variabile) dovuto a movimenti paralleli della curva dei rendimenti (*repricing risk*) o a mutamenti nell’inclinazione e conformazione della curva dei rendimenti (*yield curve risk*), rischio di base (*basis risk*), rischio di opzione (*option risk*).

Processi interni di gestione e metodi di misurazione del rischio di tasso

La Banca ha posto in essere opportune misure di attenuazione e controllo finalizzate a evitare la possibilità che vengano assunte posizioni eccedenti un determinato livello di rischio obiettivo.

Tali misure di attenuazione e controllo trovano codificazione nell’ambito della Politica di Gruppo finalizzata a disciplinare il framework di governo e controllo del rischio di tasso di interesse del portafoglio bancario per il Gruppo Bancario Cooperativo Iccrea, il modello di gestione e i principi e le regole per l’identificazione, la misurazione e il monitoraggio del rischio in parola.

Dal punto di vista organizzativo la Banca ha individuato nell’area Finanza la struttura deputata a presidiare tale processo di gestione del rischio di tasso di interesse sul portafoglio bancario.

La misurazione del rischio di tasso di interesse sul banking book è effettuata con finalità di:

- monitoraggio continuativo del profilo di rischio, mediante il controllo del complessivo sistema degli indicatori che caratterizzano l’IRRBB Framework;
- esecuzione delle attività di stress test, che prevedono la stima dell’impatto di scenari di mercato avversi, severi ma plausibili, sul portafoglio bancario.

Il monitoraggio all’esposizione al rischio di tasso di interesse sul portafoglio bancario avviene su base trimestrale.

La misurazione dell’esposizione al rischio di tasso di interesse del portafoglio bancario si basa su un approccio statico o dinamico, in funzione delle finalità e dell’ambito di applicazione, secondo le seguenti prospettive di valutazione:

- **Prospettiva del valore economico:** tale prospettiva è tesa a valutare l’impatto di possibili variazioni sfavorevoli dei tassi sul valore economico del portafoglio bancario (*EVE – Economic Value of Equity*), inteso come valore attuale dei flussi di cassa attesi delle posizioni attive, passive e fuori bilancio rientranti nel perimetro. In base a tale prospettiva, l’analisi viene effettuata utilizzando un approccio statico di tipo “gone concern”, in cui si ipotizza il *run-off* delle posizioni alla loro scadenza, senza alcuna

ipotesi di sostituzione o rinnovo oppure mediante un approccio dinamico, sviluppando proiezioni di nuova operatività in coerenza con le ipotesi definite in sede di pianificazione strategica;

- **Prospettiva reddituale:** tale prospettiva è volta a valutare i potenziali effetti di variazioni avverse dei tassi di interesse sulla redditività del portafoglio bancario, ovvero sul margine di interesse (*NII – Net Interest Income*) e sulle variazioni di fair value impattanti a C/E o a riserva OCI. In base a tale prospettiva, l'analisi viene effettuata utilizzando un approccio dinamico di tipo "going concern", in ottica di "constant balance sheet", ipotizzando il rinnovo delle posizioni alla loro scadenza in modo lasciare invariata la dimensione e la composizione del bilancio, o di "dynamic balance sheet", sviluppando proiezioni di nuova operatività in coerenza con le ipotesi definite in pianificazione strategica.

In entrambe le prospettive sopra citate sono adottati specifici modelli volti ad un'adeguata quantificazione del rischio insito in poste che presentano un profilo di repricing comportamentale diverso dal profilo contrattuale.

Per quanto concerne la prospettiva del valore economico, la metrica prevista per la determinazione della *sensitivity* del valore economico del portafoglio bancario ($\Delta EVE - EVE sensitivity$) si basa su un approccio di *full evaluation*. La variazione di valore attesa del portafoglio bancario è calcolata mediante una metodologia che prevede l'attualizzazione dei flussi di cassa delle poste rientranti nel perimetro in uno scenario "base" di assenza di variazioni dei tassi e in uno scenario di variazione degli stessi. La misura complessiva può essere scomposta per fasce temporali al fine di individuare la distribuzione della rischiosità lungo l'asse temporale (cosiddetta "bucket sensitivity").

Nella determinazione dell'EVE, deve essere escluso dal calcolo l'equity per consentire di misurare la variazione potenziale di valore del *free capital* a seguito di cambiamenti nelle curve dei rendimenti.

Per quanto concerne la prospettiva reddituale, le metriche previste per la determinazione della *sensitivity* del margine di interesse del portafoglio bancario ($\Delta NII - NII sensitivity$) sono basate sui seguenti approcci:

- **Full Evaluation:** il potenziale impatto sul margine d'interesse di ipotizzate variazioni dei tassi risk-free è calcolato secondo una metodologia che prevede il confronto, con riferimento ad un prescelto orizzonte temporale, tra il margine di interesse prospettico atteso nell'ipotesi di variazioni dei tassi di interesse con il margine atteso in uno scenario "base" di assenza di variazioni. Tale metodologia viene adottata anche per quantificare, nell'ambito delle prove di stress, gli impatti sul margine di interesse di possibili variazioni degli spread creditizi (CSRBB);
- **Earning at Risk:** metrica volta a misurare la perdita di redditività derivante da variazioni dei tassi di interesse, considerando, oltre agli effetti sul margine di interesse, anche gli effetti sulle variazioni del fair value degli strumenti rilevati (a seconda del trattamento contabile) a conto economico o direttamente sul capitale;
- **Repricing Gap:** volto a misurare la *sensitivity* del margine a variazioni del *reference rate* mediante posizionamento del capitale in riprezzamento aggregato per fasce temporali. Le attività e le passività vengono collocate su un certo numero di fasce temporali predefinite in base alla loro prossima data di *repricing* contrattuale o a ipotesi comportamentali. La ponderazione dell'esposizione risultante su ciascuna fascia temporale per il tempo intercorrente tra la data di *repricing* e l'orizzonte temporale prescelto e la successiva applicazione degli scenari di valutazione adottati consentono di cogliere l'impatto sul margine di interesse dovuto ad una variazione dei tassi.

Gli scenari di valutazione applicati sui tassi di interesse sono volti a monitorare le categorie di rischio a cui la Banca può essere esposta. Ad ognuna di esse possono essere associati degli scenari sviluppati internamente o regolamentari.

- **Gap Risk:** al fine di monitorare tale categoria di rischio vengono utilizzati degli shock paralleli e non paralleli delle curve dei tassi risk-free al fine di valutarne l'impatto sul valore economico e sul margine di interesse; in particolare:
 - **Repricing Risk:** al fine di monitorare tale categoria di rischio vengono utilizzati degli shock paralleli delle curve dei tassi *risk-free* al fine di valutarne l'impatto sul valore economico e sul margine di interesse; oltre agli scenari previsti ai fini Regolamentari, nel c.d. *Standard Outlier Test*, vengono utilizzati scenari definiti internamente sulla base di valutazioni prudenziali e di analisi storiche delle variazioni osservate dei tassi;
 - **Yield Curve Risk:** al fine di monitorare tale categoria di rischio vengono utilizzati degli shock non paralleli delle curve dei tassi risk-free al fine di valutarne l'impatto sul valore economico e sul margine di interesse; oltre agli scenari previsti dalle linee guida di riferimento sono applicati scenari definiti internamente sulla base di valutazioni prudenziali e di analisi storiche delle variazioni osservate dei tassi;
- **Basis Risk:** l'analisi prevede la segmentazione del portafoglio bancario in funzione dei parametri di mercato a cui sono indicizzate le poste rientranti nel perimetro e l'analisi delle serie storiche dei *basis spread* rispetto al tasso pivot (*Euribor 3 mesi*) al fine di determinare l'entità degli shock da applicare a ciascuno di essi;
- **Option Risk:** l'analisi prevede una preliminare identificazione delle componenti opzionali automatiche/comportamentali insite nelle poste attive e passive del portafoglio bancario della Banca e la successiva:
 - analisi storica delle variazioni osservate delle volatilità, per determinare l'entità degli shock da applicare ai fini della quantificazione dell'*automatic option risk*;

- verifica dell'impatto degli shock dei tassi di interesse sui parametri dei modelli comportamentali, ai fini della quantificazione del *behavioural option risk*.

Ai fini del monitoraggio dei limiti di rischio sono previsti scenari di shock parallelo e non parallelo. Per il monitoraggio delle metriche addizionali oggetto di reporting nell'ambito dei flussi informativi, sono previsti anche scenari di shock delle curve dei tassi ulteriori rispetto a quelli adottati come riferimento per la determinazione dei limiti di rischio. Nell'ambito delle prove di stress sono previsti ulteriori scenari, da eseguire su base periodica, atti a segnalare potenziali aree di debolezza a seguito del realizzarsi di particolari condizioni di mercato.

I controlli di secondo livello, svolti dalla Funzione Risk Management, sono volti a monitorare l'esposizione al rischio tasso al fine di predisporre la reportistica da inviare alle strutture competenti ed avviare i meccanismi di escalation, con la collaborazione delle funzioni di gestione, qualora si verifici lo sconfinamento dei limiti definiti. L'attività di controllo si basa sulla valutazione e misurazione degli indicatori di rischio definiti. L'efficacia del monitoraggio sul rispetto dei limiti è funzionale:

- alla tempestiva identificazione delle dinamiche del profilo di rischio che possano compromettere il raggiungimento dei limiti definiti;
- alla tempestiva attivazione di piani di rientro al verificarsi di determinate condizioni ed in funzione della "magnitudo" dello sfioramento rilevato.

Le attività di controllo e monitoraggio del rischio tasso di interesse sono svolte nel quadro di autoregolamentazione interna. A livello operativo la comunicazione tra le funzioni di gestione e il Risk Management avviene quotidianamente attraverso approfondite discussioni sulle dinamiche dei rischi che aumentano la consapevolezza dei profili di rischio assunti (in coerenza con gli obiettivi reddituali definiti), facilitando in tal modo la definizione di appropriate scelte gestionali.

Un ulteriore livello di comunicazione si concretizza nel sistema di reporting che rappresenta uno strumento di supporto decisionale finalizzato a fornire alle diverse unità organizzative coinvolte un'adeguata e tempestiva informativa sotto il profilo sia strategico che operativo. I contenuti, il livello di analiticità e la periodicità di elaborazione della reportistica sono quindi definiti in funzione degli obiettivi e dei ruoli assegnati ai differenti destinatari, in modo da consentire una facile consultazione, un'immediata percezione della situazione ed una esaustiva comprensione dei fenomeni in atto.

In particolare, la Funzione Risk Management svolge attività di monitoraggio e reporting codificate e formalizzate all'interno del Risk Appetite Framework e dell'ulteriore normativa interna in materia, attraverso la predisposizione della reportistica periodica e fornendo dunque adeguata disclosure alle Funzioni di Gestione, alla Direzione Generale e al Consiglio di Amministrazione.

Al fine di valutare i potenziali impatti sulla redditività e sul valore economico del portafoglio bancario al verificarsi di condizioni di tensioni del mercato, vengono effettuate, in aggiunta alla misurazione puntuale del grado di esposizione al rischio, simulazioni di stress test.

Le analisi di stress test sono finalizzate a misurare quanto possa peggiorare l'esposizione al rischio di tasso di interesse sul portafoglio bancario in presenza di condizioni di mercato particolarmente sfavorevoli.

Gli scenari utilizzati ai fini della misurazione dell'esposizione alle diverse fonti di rischio e delle analisi di stress test sono basati sia su shock regolamentari che eventualmente, qualora gli scenari regolamentari non vengano considerati completamente rappresentativi di situazioni particolarmente avverse, su shock definiti internamente.

In armonia con quanto previsto dal quadro normativo di riferimento, laddove opportuno la Banca identifica e definisce scenari caratterizzati da movimenti più ampi delle curve dei tassi di interesse rispetto agli shock applicati per il monitoraggio continuativo dell'IRRBB, al fine di testare le vulnerabilità del banking book in presenza di condizioni di stress.

In funzione della finalità dell'analisi, sono definiti l'orizzonte temporale dell'esercizio di stress, la velocità di propagazione degli shock e l'approccio da adottare ai fini della proiezione dell'operatività (statico/dinamico).

Per ciascuna delle categorie di rischio identificate è possibile definire il/i fattore/i di rischio associato/i, inteso come variabile esogena il cui shock può determinare un impatto negativo sul valore economico del banking book e/o sul relativo margine di interesse, in termini di perdita o utile inferiore a quello atteso. In tale prospettiva, l'identificazione dei fattori di rischio rappresenta una fase preliminare alla definizione degli shock associati agli scenari di stress.

Gli scenari di stress adottati sono generalmente calibrati mediante metodo delle simulazioni storiche, basato su percentili prudenziali delle distribuzioni empiriche associate ai diversi parametri di rischio, prevedendo eventuali interventi expert-based al fine di integrare elementi forward looking non presenti nell'informazione storica disponibile. A tali scenari, si aggiungono scenari «puramente» storici (i.e. senza far ricorso al calcolo di un percentile della distribuzione empirica storica), scenari definiti su base judgemental e scenari forniti da fonti esterne (e.g. scenario EBA Stress Test).

Impatti derivanti dalla pandemia Covid-19

A seguito della pandemia Covid-19, il sistema di misurazione e controllo dei rischi, già in essere presso la Banca, non ha subito modifiche rilevanti in quanto già rispondente ai requisiti necessari ad una sana e prudente gestione dei rischi anche nel contesto economico – finanziario generatosi a seguito dell'insorgenza dell'emergenza sanitaria.

Rischio di prezzo – Portafoglio Bancario

Il portafoglio bancario accoglie particolari tipologie di investimenti in titoli di capitale aventi la finalità di perseguire determinati obiettivi strategici di medio/lungo periodo. In particolare, nel portafoglio bancario sono presenti per lo più partecipazioni che costituiscono cointeressenze in società appartenenti al sistema del Credito Cooperativo e/o in società e/o enti strumentali allo sviluppo dell'attività della Banca.

Il rischio di prezzo bancario è gestito dall'area Finanza sulla base di deleghe che ne circoscrivono l'esposizione in termini di partecipazioni strumentali all'attività bancaria, di ammontare massimo investito e di valore percentuale massimo di minusvalenze (soglia di attenzione).

Ad oggi, vista l'attuale operatività, non sono poste in essere operazioni di copertura del rischio di prezzo.

INFORMAZIONI DI NATURA QUANTITATIVA

1. PORTAFOGLIO BANCARIO: DISTRIBUZIONE PER DURATA RESIDUA (PER DATA DI RIPREZZAMENTO) DELLE ATTIVITÀ E DELLE PASSIVITÀ FINANZIARIE (EURO)

Tipologia/Durata residua	A vista	Fino a 3 mesi	Da oltre 3 mesi fino a 6 mesi	Da oltre 6 mesi a fino a 1 anno	Da oltre 1 anno fino a 5 anni	Da oltre 5 anni fino a 10 anni	Oltre 10 anni	Durata indeterminata
1. Attività per cassa	37.132	28.854	50.765	2.032	31.586	6.517	1.406	-
1.1 Titoli di debito	-	18.366	49.911	-	13.005	79	-	-
- con opzione di rimborso anticipato	-	-	-	-	-	-	-	-
- altri	-	18.366	49.911	-	13.005	79	-	-
1.2 Finanziamenti a banche	10.569	9.286	-	284	7.048	2.000	24	-
1.3 Finanziamenti a clientela	26.562	1.202	855	1.748	11.533	4.438	1.382	-
- c/c	3.839	5	9	139	118	-	-	-
- altri finanziamenti	22.723	1.198	845	1.610	11.415	4.438	1.382	-
- con opzione di rimborso anticipato	-	-	-	-	-	-	-	-
- altri	22.723	1.198	845	1.610	11.415	4.438	1.382	-
2. Passività per cassa	102.619	21.049	15.114	2.362	4.912	67	-	-
2.1 Debiti verso clientela	102.484	558	606	2.018	4.322	67	-	-
- c/c	76.314	558	601	1.714	3.418	-	-	-
- altri debiti	26.170	-	5	304	903	67	-	-
- con opzione di rimborso anticipato	-	-	-	-	-	-	-	-
- altri	26.170	-	5	304	903	67	-	-
2.2 Debiti verso banche	15	19.977	13.992	-	-	-	-	-
- c/c	-	-	-	-	-	-	-	-
- altri debiti	15	19.977	13.992	-	-	-	-	-
2.3 Titoli di debito	120	514	516	344	591	-	-	-
- con opzione di rimborso anticipato	-	-	-	-	-	-	-	-
- altri	120	514	516	344	591	-	-	-
2.4 Altre passività	-	-	-	-	-	-	-	-
- con opzione di rimborso anticipato	-	-	-	-	-	-	-	-
- altri	-	-	-	-	-	-	-	-
3. Derivati finanziari	255	4.849	17	104	1.248	1.743	1.962	-
3.1 Con titolo sottostante	-	-	-	-	-	-	-	-
- Opzioni	-	-	-	-	-	-	-	-
+ Posizioni lunghe	-	-	-	-	-	-	-	-
+ Posizioni corte	-	-	-	-	-	-	-	-
- Altri derivati	-	-	-	-	-	-	-	-
+ Posizioni lunghe	-	-	-	-	-	-	-	-
+ Posizioni corte	-	-	-	-	-	-	-	-
3.2 Senza titolo sottostante	255	4.849	17	104	1.248	1.743	1.962	-
- Opzioni	255	4.819	17	104	1.248	1.743	1.962	-
+ Posizioni lunghe	-	-	17	104	1.248	1.743	1.962	-
+ Posizioni corte	255	4.819	-	-	-	-	-	-
- Altri derivati	-	30	-	-	-	-	-	-
+ Posizioni lunghe	-	-	-	-	-	-	-	-
+ Posizioni corte	-	30	-	-	-	-	-	-
4. Altre operazioni fuori	-	-	-	-	-	-	-	-
+ Posizioni lunghe	-	-	-	-	-	-	-	-
+ Posizioni corte	-	-	-	-	-	-	-	-

ALTRE VALUTE

Tipologia/Durata residua	A vista	Fino a 3 mesi	Da oltre 3 mesi fino a 6 mesi	Da oltre 6 mesi a fino a 1 anno	Da oltre 1 anno fino a 5 anni	Da oltre 5 anni fino a 10 anni	Oltre 10 anni	Durata indeterminata
1. Attività per cassa	110	16	-	-	17	-	-	-
1.1 Titoli di debito	-	-	-	-	-	-	-	-
1.2 Finanziamenti a banche	110	16	-	-	17	-	-	-
1.3 Finanziamenti a clientela	-	-	-	-	-	-	-	-
2. Passività per cassa	-	-	-	-	-	-	-	-
2.1 Debiti verso clientela	-	-	-	-	-	-	-	-
2.2 Debiti verso banche	-	-	-	-	-	-	-	-
2.3 Titoli di debito	-	-	-	-	-	-	-	-
2.4 Altre passività	-	-	-	-	-	-	-	-
3. Derivati finanziari	-	61	-	-	-	-	-	-
3.1 Con titolo sottostante	-	-	-	-	-	-	-	-
- Opzioni	-	-	-	-	-	-	-	-
+ Posizioni lunghe	-	-	-	-	-	-	-	-
+ Posizioni corte	-	-	-	-	-	-	-	-
- Altri derivati	-	-	-	-	-	-	-	-
+ Posizioni lunghe	-	-	-	-	-	-	-	-
+ Posizioni corte	-	-	-	-	-	-	-	-
3.2 Senza titolo sottostante	-	61	-	-	-	-	-	-
- Opzioni	-	-	-	-	-	-	-	-
+ Posizioni lunghe	-	-	-	-	-	-	-	-
+ Posizioni corte	-	-	-	-	-	-	-	-
- Altri derivati	-	61	-	-	-	-	-	-
+ Posizioni lunghe	-	30	-	-	-	-	-	-
+ Posizioni corte	-	31	-	-	-	-	-	-
4. Altre operazioni fuori bilancio	-	-	-	-	-	-	-	-
+ Posizioni lunghe	-	-	-	-	-	-	-	-
+ Posizioni corte	-	-	-	-	-	-	-	-

2. PORTAFOGLIO BANCARIO: MODELLI INTERNI E ALTRE METODOLOGIE PER L'ANALISI DI SENSITIVITÀ

€/mila	Scenario	
	-100 bp	+100 bp
Effetto sul valore economico	-840	1.791
Effetto sul margine di interesse	-296	609

2.2 RISCHIO DI CAMBIO

INFORMAZIONI DI NATURA QUALITATIVA

B. ASPETTI GENERALI, PROCESSI DI GESTIONE E METODI DI MISURAZIONE DEL RISCHIO DI CAMBIO

Sulla base di quanto previsto dalle Istruzioni di Vigilanza della Banca d'Italia, le BCC-CR nell'esercizio dell'attività in cambi non possono assumere posizioni speculative e devono contenere l'eventuale posizione netta aperta in cambi entro il 2% dei fondi propri (Cfr. Circ. 285/2013, Parte Terza, Capitolo 5, Sezione III). Inoltre, per effetto di tale ultimo vincolo normativo sono escluse dalla disciplina relativa al calcolo dei requisiti patrimoniali per tale tipologia di rischio.

La Banca è marginalmente esposta al rischio di cambio alla luce dei richiamati vincoli normativi per effetto dell'operatività tradizionale con particolari tipologie di clientela e dell'attività di servizio alla clientela.

L'esposizione al rischio di cambio è determinata attraverso una metodologia che ricalca quanto previsto dalla normativa di Vigilanza in materia.

La sua misurazione si fonda, quindi, sul calcolo della "posizione netta in cambi", cioè del saldo di tutte le attività e le passività (in bilancio e "fuori bilancio") relative a ciascuna valuta, ivi incluse le operazioni in euro indicizzate all'andamento dei tassi di cambio di valute.

C. ATTIVITÀ DI COPERTURA DEL RISCHIO DI CAMBIO

La Banca, non assumendo esposizioni in divisa, non pone in essere operazioni di copertura.

INFORMAZIONI DI NATURA QUANTITATIVA

1. DISTRIBUZIONE PER VALUTA DI DENOMINAZIONE DELLE ATTIVITÀ, DELLE PASSIVITÀ E DEI DERIVATI

Voci	Valute					
	USD	GBP	JPY	CAD	CHF	ALTRE VALUTE
A. Attività finanziarie	114	28	-	-	1	-
A.1 Titoli di debito						
A.2 Titoli di capitale						
A.3 Finanziamenti a banche	114	28			1	
A.4 Finanziamenti a clientela						
A.5 Altre attività finanziarie						
B. Altre attività	4	1		1	2	
C. Passività finanziarie	-	-	-	-	-	-
C.1 Debiti verso banche						
C.2 Debiti verso clientela						
C.3 Titoli di debito						
C.4 Altre passività finanziarie						
D. Altre passività						
E. Derivati finanziari						
- Opzioni						
+ Posizioni lunghe						
+ Posizioni corte						
- Altri derivati						
+ Posizioni lunghe	30					
+ Posizioni corte	30				1	
Totale attività	148	28	-	1	3	-
Totale passività	30	-	-	-	1	-
Sbilancio (+/-)	118	28	-	1	2	-

La Banca ha una trascurabile esposizione al rischio di cambio; pertanto, l'effetto delle variazioni nei tassi di cambio sul margine di intermediazione, sul risultato d'esercizio e sul patrimonio netto è irrilevante.

2. MODELLI INTERNI E ALTRE METODOLOGIE PER L'ANALISI DI SENSITIVITÀ

La Banca non utilizza modelli interni e metodologie alternative per la misurazione dell'esposizione al rischio cambio e per l'analisi di sensitività.

SEZIONE 3 - GLI STRUMENTI DERIVATI E LE POLITICHE DI COPERTURA

La Banca non pone in essere operazioni in strumenti derivati di copertura. La sezione è omessa.

SEZIONE 4 - RISCHIO DI LIQUIDITÀ

INFORMATIVA DI NATURA QUALITATIVA

D. ASPETTI GENERALI PROCESSI DI GESTIONE E METODI DI MISURAZIONE DEL RISCHIO DI LIQUIDITÀ

Si definisce rischio di liquidità la possibilità che la Banca non riesca a mantenere i propri impegni di pagamento a causa dell'incapacità di reperire nuovi fondi (*Funding liquidity risk*) e/o di smobilizzare le proprie attività sul mercato (*Market liquidity risk*), ovvero di essere costretta a sostenere costi molto alti per far fronte a tali impegni. Il *Funding liquidity risk*, a sua volta, può essere distinto tra:

- *Mismatching liquidity risk*, consistente nel rischio connesso al differente profilo temporale delle entrate e delle uscite di cassa determinato dal disallineamento delle scadenze delle attività e delle passività finanziarie di (e fuori) bilancio; e
- *Contingency liquidity risk*, ossia il rischio che eventi inattesi possano richiedere un ammontare di disponibilità liquide superiore a quanto precedentemente previsto dalla banca per far fronte agli impegni di pagamento; tale rischio può essere generato da eventi quali il mancato rimborso di finanziamenti, la necessità di finanziare nuovi *assets*, la difficoltà di vendere *assets* liquidi o di ottenere nuovi finanziamenti in caso di crisi di liquidità;
- *Collateral liquidity risk*, ossia il rischio che la banca, a fronte di variazioni avverse del fair value degli strumenti finanziari, sia contrattualmente chiamata a ripristinare i margini di riferimento mediante *collateral*/margini per cassa;
- *Operational liquidity risk*, ossia il rischio che la banca non riesca a far fronte alle obbligazioni correnti (in orizzonte di brevissimo termine o infragiornaliero) pur rimanendo in condizioni di solvibilità finanziaria.

Il rischio di liquidità può essere generato da diversi fattori sia interni, sia esterni alla Banca. Le fonti del rischio di liquidità possono, pertanto, essere distinte nelle seguenti macro-categorie:

- endogene: rappresentate da eventi negativi specifici della Banca (ad es. deterioramento del merito creditizio della Banca e perdita di fiducia da parte dei creditori);
- esogene: quando l'origine del rischio è riconducibile ad eventi negativi non direttamente controllabili da parte della Banca (crisi politiche, crisi finanziarie, eventi catastrofici, ecc.) che determinano situazioni di tensione di liquidità sui mercati;
- combinazioni delle precedenti.

La Banca ha recepito la Politica di Gruppo finalizzata a disciplinare il framework di governo e controllo del rischio di liquidità per il Gruppo Bancario Cooperativo Iccrea, il modello di gestione e i principi e le regole per l'identificazione, la misurazione e il monitoraggio del rischio in parola e per il liquidity stress test. Le attività di identificazione, misurazione e monitoraggio del rischio di liquidità, oggetto di revisione periodica, fanno parte del più generale Processo di Gestione dei Rischi (PGR) di Gruppo. Il PGR è una componente del modello organizzativo, lo attraversa trasversalmente in tutti i comparti operativi in cui si assumono e si gestiscono rischi, e stabilisce che in ciascun comparto siano previste attività di identificazione, valutazione (o misurazione), monitoraggio, prevenzione e mitigazione dei rischi stessi, definendo altresì le modalità (i criteri, i metodi e i mezzi) con le quali tali attività sono svolte.

Dal punto di vista organizzativo la Banca ha individuato nell'area Finanza la struttura deputata a presidiare il processo di gestione del rischio di liquidità.

La fase di identificazione del rischio di liquidità si caratterizza in relazione al diverso orizzonte di osservazione:

- **liquidità operativa** suddivisa su due livelli tra loro complementari:
 - *liquidità infra-giornaliera e di brevissimo termine*: effettuata su base giornaliera, è finalizzata all'identificazione delle categorie di rischio che incidono sulla capacità della Banca di assicurare, puntualmente e su orizzonti temporali di brevissimo termine, il bilanciamento dei flussi monetari in entrata e in uscita, nonché la dotazione di un ammontare di disponibilità liquide adeguato a fronteggiare il rispetto del requisito di copertura della liquidità (Liquidity Coverage Ratio - LCR);
 - *liquidità di breve termine*: identificazione delle categorie di rischio che incidono sulla capacità della Banca di far fronte ai propri impegni di pagamento, previsti ed imprevisi, in un orizzonte temporale di breve termine (fino a 12 mesi);
- **liquidità strutturale** individuazione di eventuali cause di squilibri strutturali tra le attività e le passività con scadenza oltre l'anno e raccordo con la gestione della liquidità di breve termine nonché pianificazione delle azioni atte a prevenire il futuro formarsi di carenze di liquidità.

Il profilo di liquidità e dunque la sua esposizione al *liquidity risk* è strettamente correlato al modello di business adottato, alla composizione dello stato patrimoniale - in termini di poste dell'attivo, del passivo e fuori bilancio - nonché al relativo profilo per scadenze.

Il processo di identificazione e classificazione dei fattori di rischio connessi ai profili di liquidità operativa e strutturale ha l'obiettivo di definire gli elementi che, in termini di esposizione al rischio, possono indurre un deterioramento nella posizione di liquidità al manifestarsi di eventi di

stress endogeni e/o esogeni.

La misurazione del rischio di liquidità consiste nelle attività volte a rilevare e quantificare in modo completo, corretto e tempestivo l'esposizione a tale rischio in relazione all'orizzonte di osservazione. La misurazione del rischio si fonda su una ricognizione dei flussi (inflows) e deflussi (outflows) di cassa attesi – e dei conseguenti sbilanci o eccedenze – nelle diverse fasce di scadenza residua che compongono la maturity ladder ed è effettuata con le finalità di:

- monitoraggio del profilo di rischio in condizioni di “business as usual”, mediante il controllo del complessivo sistema degli indicatori che caratterizzano il *Liquidity Risk Framework*;
- esecuzione delle attività di stress test, che prevedono la determinazione della posizione di liquidità in scenari avversi, severi ma plausibili, valutandone l'impatto a livello individuale.

La misurazione della posizione di rischio è effettuata attraverso l'utilizzo di modelli, specifici indicatori e “metriche addizionali” sviluppati internamente ovvero regolamentari.

L'analisi dei profili di scadenza dipende in maniera sostanziale dalle assunzioni sui flussi di cassa futuri associati alle diverse posizioni attive e passive, di bilancio e fuori bilancio, che tengono conto della scadenza economica degli elementi di bilancio piuttosto che di quella contrattuale, fatti salvi ragionevoli criteri di prudenza.

Con l'entrata in vigore della Politica di Gruppo, la Capogruppo del GBCI, al fine di consentire l'attuazione dei processi di monitoraggio, ha sviluppato un sistema di misurazione dei rischi a livello accentrato e dei Dashboard utilizzati dal Risk Manager locale e dalla funzione di gestione per monitorare il posizionamento degli indicatori di rischio ed analizzare il profilo di liquidità. In particolare, la Banca monitora la propria esposizione al rischio di liquidità attraverso:

- gli indicatori di liquidità inclusi nei framework RAS/EWS, ossia il Liquidity Coverage Ratio, il Net Stable Funding Ratio e le Riserve di liquidità;
- gli indicatori Risk Limits e le Metriche Addizionali relativi sia al rischio di liquidità operativa che strutturale e
- la costante verifica della *maturity ladder* che, attraverso la costruzione degli sbilanci (gap) periodali e cumulati, consente di determinare e valutare il fabbisogno (o surplus) finanziario della Banca nell'orizzonte temporale considerato.

I controlli di secondo livello, svolti dalla Funzione Risk Management, sono volti a monitorare l'esposizione al rischio di liquidità al fine di predisporre la reportistica da inviare alle strutture competenti ed avviare i meccanismi di escalation, con la collaborazione delle funzioni di gestione, qualora si verifici lo sconfinamento dei limiti definiti. L'attività di controllo si basa sulla valutazione e misurazione del posizionamento degli indicatori di rischio previsti dal framework di Risk Governance. L'efficacia del monitoraggio sul rispetto dei limiti è funzionale:

- alla tempestiva identificazione delle dinamiche del risk profile che possano compromettere il raggiungimento dei limiti di rischio definiti;
- alla tempestiva attivazione di piani di rientro al verificarsi di determinate condizioni ed in funzione della “magnitudo” dello sfioramento rilevato.

Le attività di controllo e monitoraggio del rischio di liquidità sono svolte nel quadro di autoregolamentazione interna. A livello operativo la comunicazione tra le funzioni di gestione e il Risk Management avviene quotidianamente attraverso approfondite discussioni sulle dinamiche dei rischi che aumentano la consapevolezza dei profili di rischio assunti (in coerenza con gli obiettivi reddituali definiti), facilitando in tal modo la definizione di appropriate scelte gestionali.

Un ulteriore livello di comunicazione si concretizza nel sistema di reporting che rappresenta uno strumento di supporto decisionale finalizzato a fornire alle diverse unità organizzative coinvolte un'adeguata e tempestiva informativa sotto il profilo sia strategico che operativo. I contenuti, il livello di analiticità e la periodicità di elaborazione della reportistica sono quindi definiti in funzione degli obiettivi e dei ruoli assegnati ai differenti destinatari, in modo da consentire una facile consultazione, un'immediata percezione della situazione ed una esaustiva comprensione dei fenomeni in atto.

In particolare, la Funzione Risk Management svolge attività di monitoraggio e reporting codificate e formalizzate all'interno del Risk Appetite Framework e delle Politiche di rischio, attraverso la predisposizione della reportistica periodica e fornendo dunque adeguata disclosure alle Funzioni di Gestione, alla Direzione Generale e al Consiglio di Amministrazione.

La posizione di liquidità della Banca viene monitorata nel normale corso degli affari e in condizioni di stress. In tale contesto, la Capogruppo ha definito un framework di stress test sugli indicatori che caratterizzano il c.d. *Liquidity Risk Framework*.

Le analisi di stress test sono finalizzate a misurare quanto la posizione di liquidità aziendale si possa deteriorare in presenza di condizioni di mercato particolarmente sfavorevoli, consentendo quindi di verificarne la robustezza.

Gli obiettivi che si intendono perseguire con le prove di stress sono pertanto:

- verificare la capacità della Banca di far fronte a crisi di liquidità impreviste nel primo periodo in cui queste si verificano e prima di avviare interventi volti a modificare la struttura dell'attivo o del passivo;

- verificare le aree di vulnerabilità insite nel profilo di liquidità, valutando le possibili interconnessioni tra le diverse categorie di rischio, nell'ambito del monitoraggio periodico;
- calibrare il livello delle soglie di rischio specifiche per gli indicatori di RAS e Risk Limits per la liquidità operativa e strutturale, accertando che i limiti previsti determinino il mantenimento di un profilo di liquidità entro livelli tali da assicurare che eventuali azioni di copertura non compromettano le strategie di business;
- verificare la fattibilità del piano di funding ipotizzato anche sulla base dei risultati ottenuti dall'analisi di stress.

In armonia con quanto previsto dal quadro normativo di riferimento, la banca identifica e definisce scenari caratterizzati da ipotesi di stress riconducibili al manifestarsi di eventi di tipo sistemico e/o idiosincratico con l'obiettivo di testare le potenziali vulnerabilità del suo profilo di liquidità.

In funzione della finalità dell'analisi, sono definiti l'orizzonte temporale dell'esercizio di stress, la velocità di propagazione degli shock e l'approccio da adottare ai fini della proiezione dell'operatività (statico/dinamico).

Le tipologie di stress test che ne caratterizzano l'intero framework prevedono il verificarsi di eventi severi ma plausibili e ragionevoli (scenari), classificabili in tre differenti categorie:

- scenario di stress causato da eventi di natura sistemica, ossia un evento (o combinazioni di più eventi) a valere su specifiche variabili macroeconomiche il cui verificarsi genera/comporta conseguenze negative per l'intero sistema finanziario e/o per l'economia reale e di conseguenza per la Banca;
- scenario di stress causato da eventi specifici (idiosincratici), ossia un evento (o combinazioni di più eventi) il cui verificarsi, genera/comporta gravi conseguenze negative per la Banca. Nella definizione di tali eventi è stata svolta una specifica analisi che considera gli specifici profili organizzativi, operativi e di rischio che contraddistinguono la Banca;
- scenario di stress che deriva da una combinazione di eventi specifici e di sistema ossia il verificarsi di eventi combinati che si verificano all'interno di un medesimo scenario.

Per la costruzione degli scenari di stress sia di tipo sistemico che idiosincratico, l'impianto metodologico sottostante prevede di identificare le singole tipologie di rischio di liquidità e le voci di raccolta / impiego su cui tali rischi hanno effetto, in modo da poter stimare i flussi in entrata e in uscita ai fini del gap di liquidità e di verificare la stabilità degli indicatori di rischio e della capacità della Banca di far fronte alle possibili tensioni di liquidità.

Per ogni scenario considerato, infatti, sono previsti degli eventi (shock) riferibili alle principali variabili di rischio, identificate secondo logiche coerenti con il framework complessivo di stress test definito e che permettono di associare specifici livelli di propagazione e relativo impatto sugli indicatori.

La Banca, tradizionalmente, ha registrato una forte disponibilità di risorse liquide in virtù sia della composizione dei propri asset, formati prevalentemente da strumenti finanziari liquidi di alta qualità ed *eligible* per operazioni di rifinanziamento con l'Eurosistema, sia dell'adozione di politiche di *funding* volte a privilegiare la raccolta diretta di tipo *retail*. Al 31 dicembre 2020 le riserve di liquidità ammontano a complessivi 59 milioni, in significativa crescita rispetto a fine 2019 (42 milioni).

L'esposizione della Banca a flussi di cassa in uscita inattesi riguardano principalmente:

- le poste che non presentano una scadenza definita (in primis conti correnti passivi e depositi liberi);
- le passività a scadenza (certificati di deposito, depositi vincolati) che, su richiesta del depositante, possono essere rimborsate anticipatamente;
- i margini disponibili sulle linee di credito concesse.

Dal punto di vista strutturale, la Banca, al 31 dicembre 2020 presenta una struttura per fasce di scadenza equilibrata in quanto dispone di un ammontare di provvista stabile sufficiente a bilanciare le attività a medio – lungo termine. In particolare, con riferimento al profilo di scadenza, l'ammontare delle attività a medio lungo termine, rappresentate principalmente dai mutui e dai prestiti verso clientela, risulta bilanciato dalla provvista stabile, rappresentata dalle passività a scadenza medio/lungo termine e dalle passività a vista che presentano, comunque, in base alle caratteristiche contrattuali e dei depositanti, elevati tassi di stabilità. Al fine di contenere l'esposizione al rischio di liquidità strutturale si specifica, inoltre, che risultano assai contenuti gli investimenti in titoli diversi da attività liquide (ad esempio titoli bancari, OICR, azioni), così come le immobilizzazioni (materiali ed immateriali).

IMPATTI DERIVANTI DALLA PANDEMIA COVID-19

A seguito della pandemia Covid-19, il sistema di misurazione e controllo dei rischi, già in essere presso la Banca, non ha subito modifiche rilevanti in quanto già rispondente ai requisiti necessari ad una sana e prudente gestione dei rischi anche nel contesto economico – finanziario generatosi a seguito dell'insorgenza dell'emergenza sanitaria.

INFORMAZIONI DI NATURA QUANTITATIVA

3. DISTRIBUZIONE TEMPORALE PER DURATA RESIDUA CONTRATTUALE DELLE ATTIVITÀ E PASSIVITÀ FINANZIARIE

EURO

Voci/ Scaglioni temporali	A vista	Da oltre 1 giorno a 7 giorni	Da oltre 7 giorni a 15 giorni	Da oltre 15 giorni a 1 mese	Da oltre 1 mese fino a 3 mesi	Da oltre 3 mesi fino a 6 mesi	Da oltre 6 mesi fino a 1 anno	Da oltre 1 anno fino a 5 anni	Oltre 5 anni	Durata Indeterminata
Attività per cassa	12.702	79	161	601	7.993	2.961	4.059	95.928	31.746	6.125
A.1 Titoli di Stato	-	-	44	-	3	135	182	61.001	9.000	-
A.2 Altri titoli di debito	-	-	-	9	3.210	1.012	59	4.650	2.525	-
A.3 Quote OICR	264	-	-	-	-	-	-	-	-	-
A.4 Finanziamenti	12.439	79	117	592	4.780	1.814	3.818	30.277	20.221	6.125
- Banche	8.562	-	-	-	3.168	-	42	9.159	2.300	6.125
- Clientela	3.877	79	117	592	1.612	1.814	3.775	21.117	17.922	-
Passività per cassa	95.080	4.000	4.087	616	13.813	17.502	5.928	5.488	67	-
B.1 Depositi e conti	94.813	-	81	541	1.352	2.970	5.560	4.771	-	-
- Banche	-	-	-	-	-	-	-	-	-	-
- Clientela	94.813	-	81	541	1.352	2.970	5.560	4.771	-	-
B.2 Titoli di debito	120	-	-	75	435	513	343	589	-	-
B.3 Altre passività	147	4.000	4.006	-	12.026	14.019	25	128	67	-
Operazioni "fuori bilancio"										
C.1 Derivati										
- Posizioni lunghe	-	31	-	-	-	-	-	-	-	-
- Posizioni corte	-	30	-	-	-	-	-	-	-	-
C.2 Derivati finanziari senza scambio di capitale										
- Posizioni lunghe	-	-	-	-	-	-	-	-	-	-
- Posizioni corte	-	-	-	-	-	-	-	-	-	-
C.3 Depositi e finanziamenti da ricevere										
- Posizioni	-	-	-	-	-	-	-	-	-	-
- Posizioni corte	-	-	-	-	-	-	-	-	-	-
C.4 Impegni a erogare fondi										
- Posizioni lunghe	-	-	-	-	-	-	-	-	-	-
- Posizioni corte	-	-	-	-	-	-	-	-	-	-
C.5 Garanzie finanziarie rilasciate	-	-	-	-	-	-	-	-	-	-
C.6 Garanzie finanziarie ricevute	-	-	-	-	-	-	-	-	-	-
C.7 Derivati creditizi con scambio di capitale										
- Posizioni lunghe	-	-	-	-	-	-	-	-	-	-
- Posizioni corte	-	-	-	-	-	-	-	-	-	-
C.8 Derivati creditizi senza scambio di capitale										
- Posizioni	-	-	-	-	-	-	-	-	-	-
- Posizioni corte	-	-	-	-	-	-	-	-	-	-

(ALTRE VALUTE)

Voci/ Scaglioni temporali	A vista	Da oltre 1 giorno a 7 giorni	Da oltre 7 giorni a 15 giorni	Da oltre 15 giorni a 1 mese	Da oltre 1 mese fino a 3 mesi	Da oltre 3 mesi fino a 6 mesi	Da oltre 6 mesi fino a 1 anno	Da oltre 1 anno fino a 5 anni	Oltre 5 anni	Durata Indeterminata
Attività per cassa	110	-	-	17	-	-	-	16	-	-
A.1 Titoli di Stato	-	-	-	-	-	-	-	-	-	-
A.2 Altri titoli di debito	-	-	-	-	-	-	-	-	-	-
A.3 Quote OICR	-	-	-	-	-	-	-	-	-	-
A.4 Finanziamenti	110	-	-	17	-	-	-	16	-	-
- Banche	110	-	-	17	-	-	-	16	-	-
- Clientela	-	-	-	-	-	-	-	-	-	-
Passività per cassa	-	-	-	-	-	-	-	-	-	-
B.1 Depositi e conti	-	-	-	-	-	-	-	-	-	-
- Banche	-	-	-	-	-	-	-	-	-	-
- Clientela	-	-	-	-	-	-	-	-	-	-
B.2 Titoli di debito	-	-	-	-	-	-	-	-	-	-
B.3 Altre passività	-	-	-	-	-	-	-	-	-	-
Operazioni "fuori bilancio"										
C.1 Derivati finanziari con scambio di capitale										
- Posizioni lunghe	-	30	-	-	-	-	-	-	-	-
- Posizioni corte	-	31	-	-	-	-	-	-	-	-
C.2 Derivati finanziari senza scambio di										
- Posizioni lunghe	-	-	-	-	-	-	-	-	-	-
- Posizioni corte	-	-	-	-	-	-	-	-	-	-
C.3 Depositi e finanziamenti da										
- Posizioni lunghe	-	-	-	-	-	-	-	-	-	-
- Posizioni corte	-	-	-	-	-	-	-	-	-	-
C.4 Impegni a erogare fondi										
- Posizioni lunghe	-	-	-	-	-	-	-	-	-	-
- Posizioni corte	-	-	-	-	-	-	-	-	-	-
C.5 Garanzie finanziarie rilasciate	-	-	-	-	-	-	-	-	-	-
C.6 Garanzie finanziarie ricevute	-	-	-	-	-	-	-	-	-	-
C.7 Derivati creditizi										
- Posizioni lunghe	-	-	-	-	-	-	-	-	-	-
- Posizioni corte	-	-	-	-	-	-	-	-	-	-
C.8 Derivati creditizi senza scambio di capitale										
- Posizioni lunghe	-	-	-	-	-	-	-	-	-	-
- Posizioni corte	-	-	-	-	-	-	-	-	-	-

SEZIONE 5 - RISCHI OPERATIVI

INFORMAZIONI DI NATURA QUALITATIVA

E. ASPETTI GENERALI, PROCESSI DI GESTIONE E METODI DI MISURAZIONE DEL RISCHIO OPERATIVO

NATURA DEL RISCHIO OPERATIVO

Il rischio operativo, così come definito dalla regolamentazione prudenziale, è il rischio di subire perdite derivanti dalla inadeguatezza o dalla disfunzione di procedure, risorse umane e sistemi interni, oppure da eventi esogeni. Tale definizione include il rischio legale, ma non considera quello reputazionale e strategico.

Il rischio operativo, in quanto tale, è un rischio puro, essendo ad esso connesse solo manifestazioni negative dell'evento. Tali manifestazioni sono direttamente riconducibili all'attività della Banca e riguardano l'intera struttura della stessa (governo, business e supporto).

PRINCIPALI FONTI DI MANIFESTAZIONE

Il rischio operativo, connaturato nell'esercizio dell'attività bancaria, è generato trasversalmente da tutti i processi aziendali. In generale, le principali fonti di manifestazione del rischio operativo sono riconducibili alle frodi interne, alle frodi esterne, ai rapporti di impiego e sicurezza sul lavoro, agli obblighi professionali verso i clienti ovvero alla natura o caratteristiche dei prodotti, ai danni da eventi esterni, alla disfunzione dei sistemi informatici e all'esecuzione, consegna e gestione dei processi. Nell'ambito dei rischi operativi, risultano significative le seguenti sottocategorie di rischio, enucleate dalle stesse disposizioni di vigilanza:

- il rischio informatico ossia il rischio di incorrere in perdite economiche, di reputazione e di quote di mercato in relazione all'utilizzo di tecnologia dell'informazione e della comunicazione (*Information and Comunication Technology – ICT*);
- il rischio di esternalizzazione ossia legato alla scelta di esternalizzare a terzi fornitori lo svolgimento di una o più attività aziendali;
- il rischio modello, ossia il rischio di malfunzionamento dei sistemi interni di misurazione dei rischi definiti dalla Banca, nonché il rischio di perdite connesso allo sviluppo, implementazione o uso improprio di qualsiasi altro modello da parte dell'istituzione per i processi decisionali.

STRUTTURA ORGANIZZATIVA PREPOSTA AL CONTROLLO DEL RISCHIO

La Banca ha provveduto alla definizione di responsabilità ed attribuzioni organizzative articolate sia sugli Organi di Vertice che sulle unità organizzative aziendali, finalizzate al presidio del rischio in esame.

In particolare, il Consiglio di Amministrazione è responsabile dell'istituzione e del mantenimento di un efficace Sistema di Misurazione e Controllo del Rischio Operativo. La Direzione Generale, in coerenza con il modello di business ed il grado di esposizione ai rischi definito dal Consiglio di Amministrazione, predispone le misure necessarie ad assicurare l'attuazione ed il corretto funzionamento del sistema di monitoraggio e gestione del Rischio Operativo, assicurando che siano stati stabiliti canali di comunicazione efficaci, al fine di garantire che tutto il personale sia a conoscenza delle politiche e delle procedure rilevanti relative al sistema di gestione del Rischio Operativo. In tale ambito, gestisce le problematiche e le criticità relative agli aspetti organizzativi ed operativi dell'attività di gestione del Rischio Operativo. Il Collegio Sindacale, nell'ambito delle proprie funzioni istituzionali di sorveglianza, vigila sul grado di adeguatezza del sistema di gestione e controllo del rischio adottato, sul suo concreto funzionamento e sulla rispondenza ai requisiti stabiliti dalla normativa.

Nella gestione e controllo dei Rischi Operativi sono poi coinvolte le unità organizzative, ciascuna delle quali è destinataria dell'attribuzione di specifiche responsabilità coerenti con la titolarità delle attività dei processi nei quali il rischio in argomento si può manifestare. Tra queste, la funzione di Risk Management è responsabile dell'analisi e valutazione dei Rischi Operativi e Informatici, garantendo un'efficace e puntuale valutazione dei profili di manifestazione relativi, nel rispetto delle modalità operative di propria competenza. Nello specifico, la funzione è responsabile della definizione e dell'aggiornamento del sistema di raccolta dei dati di perdita operativa e ad essa è richiesto di presiedere il complessivo processo di rilevazione delle perdite al fine di accertarne la corretta esecuzione. È, inoltre, responsabile della valutazione prospettica dei rischi operativi e informatici.

Relativamente al Rischio Informatico, la Funzione ICT della Banca assicura, con il supporto del Centro Servizi e dei Fornitori di riferimento, il monitoraggio del livello di rischio residuo afferente le risorse componenti il sistema informativo della banca, nonché la realizzazione dei necessari presidi di mitigazione qualora il rischio ecceda la soglia di sopportazione definita.

La funzione di revisione interna, nel più ampio ambito delle attività di controllo di propria competenza, effettua sui rischi operativi specifiche e mirate verifiche. In particolare, la funzione di revisione interna è chiamata a verificare periodicamente l'adeguatezza, l'affidabilità complessiva

e la sicurezza del sistema informativo, ivi inclusi i presidi di sicurezza informatica a tutela della corretta gestione dei dati della clientela.

Sempre con riferimento ai presidi organizzativi, assume rilevanza la funzione di Conformità, deputata al presidio ed al controllo del rispetto delle norme, che fornisce un supporto nella prevenzione e gestione del rischio di incorrere in sanzioni giudiziarie o amministrative, di riportare perdite rilevanti conseguenti alla violazione di normativa esterna (leggi o regolamenti) o interna (statuto, codici di condotta, codici di autodisciplina).

SISTEMI INTERNI DI MISURAZIONE, GESTIONE E CONTROLLO DEL RISCHIO OPERATIVO E VALUTAZIONE DELLE PERFORMANCE DI GESTIONE.

INFORMAZIONI DI NATURA QUANTITATIVA

Con riferimento alla misurazione regolamentare del requisito prudenziale a fronte dei rischi operativi, la Banca, non raggiungendo le specifiche soglie di accesso alle metodologie avanzate individuate dalla Vigilanza e in considerazione dei propri profili organizzativi, operativi e dimensionali, ha deliberato l'applicazione del metodo base (*Basic Indicator Approach* – BIA) ai fini segnaletici.

Sulla base di tale metodologia, il requisito patrimoniale a fronte dei rischi operativi viene misurato applicando il coefficiente regolamentare del 15% alla media delle ultime tre osservazioni su base annuale di un indicatore del volume di operatività aziendale (c.d. "indicatore rilevante") riferite alla situazione di fine esercizio (31 dicembre).

Qualora da una delle osservazioni risulti che l'indicatore rilevante è negativo o nullo, non si tiene conto di questo dato nel calcolo della media triennale. Come stabilito dall'articolo 316 del Regolamento (UE) n. 575/2013 (c.d. "*CRR - Capital Requirements Regulation*") l'indicatore rilevante è pari alla somma (con segno positivo o negativo) dei seguenti elementi: 1) Interessi e proventi assimilati; 2) Interessi e oneri assimilati; 3) Proventi su azioni, quote ed altri titoli a reddito variabile/ fisso; 4) Proventi per commissioni/provvigioni; 5) Oneri per commissioni/provvigioni; 6) Profitto (perdita) da operazioni finanziarie; 7) Altri proventi di gestione. L'indicatore è calcolato al lordo di accantonamenti e di spese operative, mentre non rilevano ai fini del calcolo i profitti e le perdite realizzati sulla vendita di titoli non inclusi nel portafoglio di negoziazione, i proventi derivanti da partite straordinarie o irregolari, i proventi derivanti da assicurazioni.

La Banca al 31 dicembre 2020 presenta un valore di Requisito Patrimoniale minimo a fronte dei rischi operativi pari a 628 mila di euro.

Politica di Gruppo – Framework Operational Risk Management

La Banca, nel corso del 2019, ha adottato la politica di gestione dei rischi operativi emanata dalla Capogruppo Iccrea Banca. Tale politica si inquadra nel percorso evolutivo della Risk Governance intrapreso dal Gruppo definendo il complessivo Framework di Operational & IT Risk Management del GBCI.

Il Framework è composto dai moduli di *Loss Data Collection* (LDC), *Operational Risk Self Assessment* (OR-SA) e *IT Risk Self Assessment* (IR-SA) attraverso i quali vengono svolte le tipiche fasi del processo di gestione dei rischi che consistono in identificazione, valutazione e misurazione, attenuazione, monitoraggio, gestione e mitigazione dei rischi.

Il processo di *Loss Data Collection* (LDC) è finalizzato all'identificazione, raccolta, censimento e classificazione degli eventi operativi e dei loro relativi effetti economici (perdite, recuperi, accantonamenti, etc.). Tale processo è volto ad assicurare, mediante la diffusione e l'utilizzo di criteri omogenei di raccolta dei dati a livello di Gruppo, la costituzione ed il continuo aggiornamento di una base dati storica che consenta di monitorare l'evoluzione del rischio operativo nel tempo. La qualità del processo di raccolta e analisi dei dati di perdita operativa risulta il fattore abilitante per la corretta ed efficace gestione dei rischi operativi, consentendo inoltre un adeguato *reporting* verso gli Organi aziendali competenti e le Autorità di Vigilanza.

Il processo di *Operational Risk Self Assessment* (OR-SA) è finalizzato all'identificazione e valutazione "prospettica" del rischio operativo. La Metodologia adottata all'interno dell'OR-SA è "*risk factor driven*". Con tale approccio si intende orientare l'analisi dei rischi principalmente all'identificazione delle vulnerabilità dei Fattori di Rischio (persone, processi, sistemi IT e fattori esogeni), al fine di garantire l'immediata fruibilità dei risultati, sia in chiave gestionale che per l'individuazione degli interventi di mitigazione.

In particolare, l'OR-SA prevede le seguenti fasi:

- 1) Valutazione del Contesto Operativo (VCO): valutazione di tipo qualitativo della rischiosità del contesto operativo rispetto ai Fattori di Rischio;
- 2) Risk Mapping e Risk Assessment: attività finalizzata alla individuazione degli scenari di rischio potenziale e alla formulazione di una valutazione prospettica dell'esposizione al rischio operativo, in termini di frequenza e impatto (tipico ed estremo) sui potenziali eventi operativi associati ai Fattori di Rischio maggiormente rilevanti.

Nello specifico, le analisi qualitative effettuate nella Valutazione del Contesto Operativo vengono integrate con le valutazioni quantitative del profilo di rischio delle singole strutture effettuate nella fase di *Risk Assessment* e discusse con i Gestori dei Fattori di Rischio (le funzioni aziendali di supporto con responsabilità di governo e gestione dei Fattori di Rischio Operativo: Funzioni Sistemi Informativi, Risorse Umane,

Organizzazione) al fine di identificare le azioni di mitigazione sui Fattori di Rischio da implementare.

Il processo di *IT Risk Self Assessment* (IR-SA) è finalizzato all'identificazione e valutazione del Rischio Informatico. La metodologia adottata all'interno dell'IR-SA è "risk factor driven". L'analisi dei rischi è principalmente basata sull'identificazione delle vulnerabilità inerenti ai Fattori di Rischio Informatico analizzati, sulla valutazione dell'esposizione al Rischio Informatico dei processi / strutture in ambito di analisi e sull'individuazione delle aree di maggior criticità al fine di indirizzare gli interventi di mitigazione sui Fattori di Rischio.

Il processo di *IT Risk Self Assessment* prevede le seguenti fasi:

- 1) Valutazione del Contesto Operativo (VCO): sulla base di una preliminare identificazione del contesto normativo, legale e organizzativo, sono raccolti gli elementi chiave finalizzati a definire il perimetro di assessment, identificando le dimensioni di analisi (asset, minacce, ambiti di controllo e contromisure) in funzione delle quali viene valutato il Rischio Potenziale;
- 2) Risk Assessment (RA): sulla base di una preliminare identificazione delle minacce concretamente applicabili risultanti dalla fase di VCO, viene condotta una valutazione dell'esposizione al Rischio Residuo, ottenuto a seguito della valutazione dei presidi di controllo in essere per gli asset analizzati;
- 3) Condivisione, validazione e reporting: sulla base del giudizio sintetico di rischiosità IT attribuito al perimetro di assessment, sono condivise le risultanze del processo IR-SA con le funzioni aziendali preposte, al fine di definire il Piano di Trattamento del Rischio Informatico e finalizzare la reportistica.

L'esecuzione, internamente alla Banca, dell'*IT Risk Self Assessment* permetterà di rilevare il profilo di rischio informatico della Banca al fine di aggiornare annualmente il "Rapporto sintetico sulla situazione del rischio informatico" secondo quanto previsto dalla Circolare n. 285/13 di Banca d'Italia, nonché in linea con le Politiche di Gruppo recepite.

La predisposizione di presidi per la prevenzione e l'attenuazione del rischio operativo ha l'obiettivo di ridurre la frequenza e/o la gravosità di impatto degli eventi di perdita. A tal fine, in linea con la generale strategia di gestione che mira a contenere il grado di esposizione al rischio operativo entro i valori indicati nella propensione al rischio, la Funzione di Risk Management, con il supporto dei diversi segmenti operativi di volta in volta coinvolti, definisce idonei presidi di mitigazione e prevenzione del rischio in esame.

Il sistema dei controlli interni costituisce il presidio principale per la prevenzione e il contenimento dei rischi operativi. Rileva pertanto in quest'ambito innanzitutto l'adozione e l'aggiornamento, alla luce di eventuali carenze riscontrate, delle politiche, processi, procedure, sistemi informativi o nella predisposizione di ulteriori presidi organizzativi e di controllo rispetto a quanto già previsto.

Per la gestione ed il controllo del rischio operativo, la banca monitora l'esposizione a determinati profili di insorgenza di tale rischio anche attraverso l'analisi ed il monitoraggio di un insieme di "indicatori di rilevanza". In tale ambito, rientra anche la verifica degli indicatori di rischio inerenti al profilo di rischio considerato e/o ai processi che espongono la banca ai predetti rischi, definiti nel rispetto di quanto previsto dal sistema RAF e dalle conseguenti politiche.

Relativamente al Rischio Informatico, sono stati predisposti degli indicatori specifici che vengono consuntivati annualmente dalla Funzione ICT, con il supporto del Centro Servizi e dei Fornitori di riferimento, al fine di predisporre un Rapporto Sintetico sulla situazione del rischio Informatico così come richiesto dalle Disposizioni di Vigilanza (Capitolo 4, Titolo IV, Parte Prima della Circolare 285/13 della Banca d'Italia).

Nell'ambito del complessivo *assessment*, con specifico riferimento alla componente di rischio legata all'esternalizzazione di processi/attività aziendali sono, inoltre, oggetto di analisi:

- quantità e contenuti delle attività in outsourcing;
- esiti delle valutazioni interne dei livelli di servizio degli *outsourcer*;
- qualità creditizia degli *outsourcer*.

Con riferimento al presidio e al monitoraggio dei rischi operativi, la Banca dispone di un processo di raccolta interna degli eventi di rischio operativo e delle relative perdite subite fondato secondo logiche e criteri coerenti con le linee guida di Gruppo e regolamentari in ambito *Loss Data Collection*. Gli eventi sono censiti e classificati con finalità di reporting interno alla Banca e di Gruppo, oltre che con finalità gestionali di mitigazione e/o contenimento del rischio.

Nel 2019 ha preso avvio il processo di segnalazione delle perdite operative di Gruppo (LDC con periodicità trimestrale e soglia di €500 per evento) con riferimento a tutte le Banche Affiliate al GBCI.

È stato inoltre effettuato un recupero massivo delle perdite operative pregresse, inerenti al periodo storico 2014 – 2018, con soglia di €5.000 per evento (*Advanced Data Collection*), ai fini di stress test regolamentare EBA (*EU-Wide Stress Testing European Banking Authority*) con riferimento alle perdite riconducibili ad eventi di rischio operativo.

Con riguardo al governo dei rischi operativi rilevano inoltre i presidi adottati nel contesto dell'adeguamento alla disciplina in materia di esternalizzazione di funzionali aziendali al di fuori del gruppo bancario (Circolare 285/13 della Banca d'Italia – Parte I, titolo IV, Capitolo 3, Sezione IV) che definiscono un quadro organico dei principi e delle regole cui attenersi per procedere all'esternalizzazione di funzioni aziendali e richiedono l'attivazione di specifici presidi a fronte dei rischi connessi, nonché il mantenimento della capacità di controllo dell'operato del fornitore e delle competenze necessarie all'eventuale re-internalizzazione, in caso di necessità, delle attività esternalizzate.

E' bene preliminarmente evidenziare, proprio a tale ultimo riguardo, come la Banca si avvalga, in via prevalente, dei servizi offerti da società/enti appartenenti al Gruppo Bancario Cooperativo Iccrea, costituite e operanti nella logica di servizio prevalente - quando non esclusivo - alle Banche Affiliate, offrendo soluzioni mirate, coerenti con le caratteristiche delle stesse. Queste circostanze costituiscono una mitigazione dei rischi assunti dalla Banca nell'esternalizzazione di funzioni di controllo od operative importanti (ad esempio, con riguardo alla possibilità, in caso di necessità di interrompere il rapporto di fornitura, di individuare all'interno del network un fornitore omologo, con costi e impegni più contenuti rispetto a quelli che sarebbero altrimenti ipotizzabili, stante l'uniformità dei modelli operativi e dei presupposti del servizio con i quali ciascun *outsourcer* interno alla Categoria ha dimestichezza e opera). Ciò posto, pur se alla luce delle considerazioni richiamate, considerata la rilevanza che il ricorso all'esternalizzazione assume per la Banca, è stata condotta un'attenta valutazione delle modalità, dei contenuti e dei tempi del complessivo percorso di adeguamento alle nuove disposizioni.

Con riguardo a tutti i profili di esternalizzazione in essere, sono state attivate, in ottemperanza e adesione ai riferimenti e alle linee guida prodotti a riguardo dalla Categoria, le modalità atte ad accertare il corretto svolgimento delle attività da parte del fornitore predisponendo, in funzione delle diverse tipologie, differenti livelli di protezione contrattuale e di controllo, nonché flussi informativi dedicati, con riguardo all'elenco delle esternalizzazioni di funzioni operative importanti e di funzioni aziendali di controllo.

Gli accordi di esternalizzazione formalizzati in un apposito contratto sono stati rivisti per assicurare che riportino le attività oggetto di esternalizzazione; il perimetro di applicazione con i rispettivi diritti / obblighi / responsabilità (nel rispetto delle leggi e dei regolamenti applicabili); le modalità di svolgimento del servizio; le condizioni al verificarsi delle quali possono essere apportate modifiche; la durata; le modalità di rinnovo e di interruzione; le condizioni economiche; le clausole di protezione dei dati personali, dei dati personali sensibili, delle informazioni riservate di proprietà della Banca.

In tale ambito e con riferimento all'esternalizzazione di funzioni operative importanti e di funzioni aziendali di controllo, che comporta obblighi più stringenti in termini di vincoli contrattuali e di specifici requisiti richiesti al fornitore (inerenti, tra l'altro, la definizione di specifici livelli di servizio, oggettivi e misurabili e delle relative soglie di rilevanza) sono stati definiti i livelli di servizio assicurati in caso di emergenza e le collegate soluzioni di continuità; è stato richiesto di contemplare contrattualmente (i) il diritto di accesso, per l'Autorità di Vigilanza, ai locali in cui opera il fornitore di servizi; (ii) la presenza di specifiche clausole risolutive per porre fine all'accordo di esternalizzazione in caso di particolari eventi che impediscano al Fornitore di garantire il servizio o in caso di mancato rispetto del livello di servizio concordato.

La Banca mantiene internamente la competenza richiesta per controllare efficacemente le funzioni operative importanti (FOI) e per gestire i rischi connessi con l'esternalizzazione, inclusi quelli derivanti da potenziali conflitti di interessi del fornitore di servizi. In tale ambito, è stato individuato all'interno dell'organizzazione, un referente interno per le attività esternalizzate, dotato di adeguati requisiti di professionalità, responsabile del controllo del livello dei servizi prestati dall'*outsourcer* e sanciti nei rispettivi contratti di esternalizzazione e dell'informativa agli Organi Aziendali sullo stato e l'andamento delle funzioni esternalizzate.

Con riguardo, all'esternalizzazione del contante, oltre a quelli sopra richiamati, sono già attivi i presidi ulteriori richiesti dalla specifica normativa di riferimento, legati alla particolare operatività.

Con riferimento al tema della Continuità operativa rileva l'emanazione della Politica di Gruppo – Framework di Continuità Operativa (di seguito Politica di CO) effettuata dalla Capogruppo nel mese di gennaio 2020.

Con delibera n.4 del 20 febbraio 2020, la Banca ha recepito la Politica di CO e ha provveduto al conseguente adeguamento del proprio "Piano di Continuità Operativa" definito al fine di rispondere a scenari che possano comprometterne la piena operatività. In tale ottica, oltre alla revisione e attribuzione dei Ruoli e delle responsabilità precedentemente definiti, sono state riviste le procedure di escalation e di gestione degli scenari di emergenza e crisi.

Le ordinarie attività di gestione della Continuità Operativa sono svolte dalla Banca secondo le Linee guida di processo definite nella Politica di CO.

Nell'ambito di tali attività, il Piano e le Soluzioni di Continuità Operativa adottate sono periodicamente riesaminati al fine di assicurarne l'adeguatezza e la coerenza con le attività e le strategie gestionali in essere, nonché periodicamente verificati attraverso lo svolgimento di test periodici e attività di audit.

Alla luce e per tenere adeguatamente conto degli impatti attesi a seguito della pandemia da Covid-19, per quanto riguarda i processi sistemici, partendo dai piani di continuità operativa, sono state analizzate le attività critiche e le soluzioni di emergenza relative all'indisponibilità dei locali, del personale e dei fornitori critici, dando priorità alle strutture ed entità operanti a presidio dei processi e dei servizi alla clientela. Le Banche Affiliate sono state anche coinvolte dalla Capogruppo nello svolgimento di una analisi di *worst case* scenario, al fine di identificare le più opportune azioni da porre in essere in caso di escalation negativa della crisi pandemica.

Pendenze legali rilevanti e indicazione delle possibili perdite

Nell'esercizio 2012 la Banca ha instaurato un contezioso tributario, l'ammontare della possibile perdita stimata è di euro 179 mila a fronte della quale è stato fatto un accantonamento di pari importo nei precedenti esercizi. Per ulteriori informazioni si vedano le note in calce alla sezione 10 del passivo dello Stato patrimoniale di questa nota integrativa.

Impatti COVID

Sin dall'inizio dell'emergenza, il sistema bancario nel suo complesso è stato interessato da una crescente evoluzione delle modalità operative che, nel corso dell'ultimo anno, hanno visto un incremento dell'utilizzo dei canali digitali, nonché dello smart-working. Questo ha comportato che il profilo di rischio operativo e, in particolar modo, informatico risenta in maniera sempre più critica di eventuali eventi e/o incidenti (come ad esempio interruzioni, guasti, danni, attacchi informatici, introduzione di malware e virus, etc.) che possono influenzare le infrastrutture ICT e le relative applicazioni software, causando potenziali danni dovuti alla perdita di integrità e disponibilità di dati e informazioni.

Per far fronte a questo scenario di mutata operatività, sono state intraprese a livello di Gruppo diverse iniziative di adeguamento, ciò al fine di presidiare i rischi sottesi e garantire la continuità aziendale nel pieno rispetto di adeguati livelli di sicurezza per la clientela e per i dipendenti. È stato, inoltre, rafforzato il monitoraggio del profilo di rischio operativo prevedendo, nell'ambito del processo di *Loss Data Collection*, la raccolta delle perdite operative e/o dei costi straordinari sostenuti per garantire la continuità operativa a seguito dell'emergenza Covid-19; si aggiunge un ulteriore monitoraggio svolto con riferimento agli incidenti *IT & Cyber*, maggiormente orientato negli ultimi mesi ad individuare eventuali legami di causalità degli accadimenti con la crisi pandemica. Tali attività di rilevazione e monitoraggio continuano ad essere svolte nell'attuale contesto emergenziale e sono oggetto di informativa interna periodica verso gli Organi Aziendali.

PARTE F - INFORMAZIONI SUL PATRIMONIO

SEZIONE 1 - IL PATRIMONIO DELL'IMPRESA

A. INFORMAZIONI DI NATURA QUALITATIVA

Una delle consolidate priorità strategiche della Banca è rappresentata dalla consistenza e dalla dinamica dei mezzi patrimoniali. Il patrimonio costituisce, infatti, il primo presidio a fronte dei rischi connessi all'operatività bancaria e il principale parametro di riferimento per le valutazioni condotte dall'autorità di vigilanza e dal mercato sulla solvibilità dell'intermediario. Esso contribuisce positivamente alla formazione del reddito di esercizio, permette di fronteggiare le immobilizzazioni tecniche e finanziarie della Banca, accompagna la crescita dimensionale rappresentando un elemento decisivo nelle fasi di sviluppo.

Il patrimonio netto contabile della Banca è determinato dalla somma del capitale sociale, della riserva sovrapprezzo azioni, delle riserve di utili, delle riserve da valutazione e dall'utile di esercizio, per la quota da destinare a riserva, così come indicato nella Parte B della presente Sezione.

La nozione di patrimonio che la Banca utilizza nelle sue valutazioni è riconducibile alla nozione di "fondi propri" come stabilita dal Regolamento (UE) n. 575/2013 (CRR), articolata nelle tre componenti del capitale primario di classe 1 (CET 1), del capitale di classe 1 (Tier 1) e del capitale di classe 2 (Tier 2). Il patrimonio così definito, presidio principale dei rischi aziendali secondo le disposizioni di vigilanza prudenziale, rappresenta infatti il miglior riferimento per una efficace gestione, in chiave sia strategica, sia di operatività corrente, in quanto risorsa finanziaria in grado di assorbire le possibili perdite prodotte dall'esposizione della Banca a tutti i rischi assunti, assumendo un ruolo di garanzia nei confronti dei depositanti e dei creditori in generale.

La normativa di vigilanza richiede di misurare con l'utilizzo di metodologie interne la complessiva adeguatezza patrimoniale della Banca, sia in via attuale, sia in via prospettica e in ipotesi di "stress" per assicurare che le risorse finanziarie disponibili siano adeguate a coprire tutti i rischi anche in condizioni congiunturali avverse; ciò con riferimento oltre che ai rischi del c.d. "Primo Pilastro" (rappresentati dai rischi di credito e di controparte - misurati in base alla categoria delle controparti debentrici, alla durata e tipologia delle operazioni e alle garanzie personali e reali ricevute- dai rischi di mercato sul portafoglio di negoziazione e dal rischio operativo), ad ulteriori fattori di rischio - c.d. rischi di "Secondo Pilastro" - che insistono sull'attività aziendale (quali, ad esempio, il rischio di concentrazione, il rischio di tasso di interesse sul portafoglio bancario, etc..).

Il presidio dell'adeguatezza patrimoniale attuale e prospettica è sviluppato quindi in una duplice accezione:

- capitale regolamentare a fronte dei rischi di I Pilastro;
- capitale interno complessivo a fronte dei rischi di II Pilastro, ai fini del processo ICAAP.

Le attività di *capital management, planning e allocation* sono volte a governare e migliorare la solidità patrimoniale attuale e prospettica della Banca. Per assicurare una corretta dinamica patrimoniale in condizioni di ordinaria operatività, la Banca ricorre soprattutto all'autofinanziamento, ovvero al rafforzamento delle riserve attraverso la destinazione degli utili netti. La Banca destina infatti alle riserve indivisibili una parte largamente prevalente degli utili netti di esercizio. Il rispetto dell'adeguatezza patrimoniale viene perseguito anche attraverso attente politiche di distribuzione della limitata componente disponibile dell'utile, nonché con piani di rafforzamento basati sull'ampliamento della base sociale, l'emissione di passività subordinate o strumenti di capitale aggiuntivo computabili nei pertinenti aggregati dei fondi propri, l'oculata gestione degli investimenti, in particolare gli impieghi, in funzione della rischiosità delle controparti, della forma tecnica e delle garanzie assunte e dei correlati assorbimenti..

Con l'obiettivo di mantenere costantemente adeguata la propria posizione patrimoniale, la Banca si è dotata di processi e strumenti per determinare il livello di capitale interno adeguato a fronteggiare ogni tipologia di rischio assunto, nell'ambito di una valutazione dell'esposizione, attuale, prospettica e in situazione di "stress" che tiene conto delle strategie aziendali, degli obiettivi di sviluppo, dell'evoluzione del contesto di riferimento.

Annualmente, nell'ambito del processo di definizione degli obiettivi di budget, viene svolta un'attenta verifica di compatibilità delle proiezioni: in funzione delle dinamiche attese degli aggregati patrimoniali ed economici, se necessario, vengono già in questa fase individuate e attivate le iniziative necessarie ad assicurare l'equilibrio patrimoniale e la disponibilità delle risorse finanziarie coerenti con gli obiettivi strategici e di sviluppo della Banca.

Il dimensionamento adeguato delle risorse patrimoniali della Banca e il posizionamento di rischio sono verificati e portati periodicamente all'attenzione del management e degli Organi Amministrativi e di Controllo. La posizione patrimoniale è monitorata nell'ambito del processo RAF (Risk Appetite Framework), nei report periodici connessi alle situazioni patrimoniali e nelle simulazioni di impatto connesse ad operazioni straordinarie o innovazioni normative.

La verifica del rispetto dei requisiti di vigilanza e della conseguente adeguatezza del patrimonio avviene con periodicità minima trimestrale. Gli aspetti oggetto di verifica coinvolgono anche i principali "ratios" rispetto alla struttura finanziaria della Banca (impieghi, crediti anomali, immobilizzazioni, totale attivo) e il grado di copertura dei rischi.

Ulteriori, specifiche, analisi ai fini della valutazione preventiva dell'adeguatezza patrimoniale vengono svolte all'occorrenza, in vista di operazioni di carattere straordinario, quali fusioni e acquisizioni, cessioni di attività.

Per i requisiti patrimoniali minimi si fa riferimento ai parametri obbligatori stabiliti dalle vigenti disposizioni di vigilanza (art. 92 del CRR), in

base alle quali il capitale primario di classe 1 della Banca deve ragguagliarsi almeno al 4,5% del totale delle attività di rischio ponderate (“CET1 capital ratio”), il capitale di classe 1 deve rappresentare almeno il 6% del totale delle predette attività ponderate (“Tier 1 capital ratio”) e il complesso dei fondi propri della banca deve attestarsi almeno all'8% del totale delle attività ponderate (“Total capital ratio”).

Si rammenta in proposito che l'Autorità di vigilanza competente emana periodicamente una specifica decisione in merito ai requisiti patrimoniali che la Banca deve rispettare a seguito del processo di revisione e valutazione prudenziale (*supervisory review and evaluation process* - SREP) condotto ai sensi degli art. 97 e seguenti della Direttiva UE n. 36/2013 (CRD IV) e in conformità con quanto disposto dall'ABE relativamente all'imposizione di requisiti patrimoniali specifici aggiuntivi nel documento “Orientamenti sulle procedure e sulle metodologie comuni per il processo di revisione e valutazione prudenziale”, pubblicato il 19 dicembre 2014.

In particolare, il citato articolo 97 della CRD IV stabilisce che l'Autorità competente debba periodicamente riesaminare l'organizzazione, le strategie, i processi e le metodologie che le banche vigilate mettono in atto per fronteggiare il complesso dei rischi a cui sono esposte. Con lo SREP l'Autorità riesamina e valuta il processo di determinazione dell'adeguatezza patrimoniale condotto internamente dalla Banca, analizza i profili di rischio della stessa sia singolarmente, sia in un'ottica aggregata, anche in condizioni di stress, ne valuta il contributo al rischio sistemico; valuta il sistema di governo aziendale, la funzionalità degli organi, la struttura organizzativa e il sistema dei controlli interni; verifica l'osservanza del complesso delle regole prudenziali.

Al termine di tale processo, l'Autorità, ai sensi dell'art. 104 della CRD IV, ha il potere - tra l'altro - di richiedere a fronte della rischiosità complessiva dell'intermediario un capitale aggiuntivo rispetto ai requisiti minimi dianzi citati; i *ratios* patrimoniali quantificati tenendo conto dei requisiti aggiuntivi hanno carattere vincolante (“*target ratio*”).

Tutto ciò premesso, si fa peraltro presente che a seguito e per effetto della costituzione del Gruppo Bancario Cooperativo, il processo SREP riferito alle singole Banche Affiliate risulta ora incardinato in quello della Capogruppo ed è pertanto condotto dall'Autorità competente a livello consolidato, tenuto cioè conto della nuova configurazione del Gruppo. In considerazione del fatto che i requisiti di secondo pilastro (P2R) e gli orientamenti di capitale di secondo pilastro (P2G) non hanno diretta applicazione a livello individuale, essi sono stati trattati, ai sensi dell'impianto normativo interno vigente nel Gruppo, nell'ambito delle soglie di natura patrimoniale dell'*Early Warning System* (EWS) definite per le singole Banche Affiliate.

La Banca è inoltre soggetta agli ulteriori limiti prudenziali all'operatività aziendale previsti per le banche di credito cooperativo:

- il vincolo dell'attività prevalente nei confronti dei soci, secondo il quale più del 50% delle attività di rischio deve essere destinato a soci o ad attività prive di rischio;
- il vincolo del localismo, secondo il quale non è possibile destinare più del 5% delle proprie attività al di fuori della zona di competenza territoriale, identificata generalmente nei comuni ove la banca ha le proprie succursali ed in quelli limitrofi.

La Banca ha redatto e manutiene, in linea con le previsioni regolamentari in materia e in coerenza con il *Risk Appetite Framework* adottato, il proprio “*Recovery Plan*”.

B. INFORMAZIONI DI NATURA QUANTITATIVA**B.1 PATRIMONIO DELL'IMPRESA: COMPOSIZIONE**

Voci/Valori	Importo	Importo
	31/12/2020	31/12/2019
1. Capitale	3	3
2. Sovrapprezzi di emissione	92	85
3. Riserve	19.408	19.377
- di utili	19.408	19.377
a) legale	21.228	21.178
b) statutaria	-	-
c) azioni proprie	-	-
d) altre	(1.820)	(1.800)
- altre	-	-
4. Strumenti di capitale	-	-
5. (Azioni proprie)	-	-
6. Riserve da valutazione:	366	125
- Titoli di capitale designati al fair value con impatto sulla redditività complessiva	51	54
- Coperture su titoli di capitale designati al fair value con impatto sulla redditività complessiva	-	-
- Attività finanziarie valutate al fair value con impatto sulla redditività complessiva	382	155
- Attività materiali	-	-
- Attività immateriali	-	-
- Copertura di investimenti esteri	-	-
- Copertura dei flussi finanziari	-	-
- Strumenti di copertura [elementi non designati]	-	-
- Differenze di cambio	-	-
- Attività non correnti e gruppi di attività in via di dismissione	-	-
- Passività finanziarie designate al fair value con impatto a conto economico (variazioni del proprio merito creditizio)	-	-
- Utili (perdite) attuariali relativi a piani previdenziali a benefici definiti	(152)	(150)
- Quote delle riserve da valutazione delle partecipazioni valutate a patrimonio netto	-	-
- Leggi speciali di rivalutazione	85	66
7. Utile (perdita) d'esercizio	(1.496)	72
Totale	18.373	19.662

B.2 - RISERVE DA VALUTAZIONE DELLE ATTIVITÀ FINANZIARIE VALUTATE AL FAIR VALUE CON IMPATTO SULLA REDDITIVITÀ COMPLESSIVA: COMPOSIZIONE

Attività/Valori	Totale 31/12/2020		Totale 31/12/2019	
	Riserva positiva	Riserva negativa	Riserva positiva	Riserva negativa
1. Titoli di debito	387	(5)	192	(37)
2. Titoli di capitale	60	(9)	60	(5)
3. Finanziamenti	-	-	-	-
Totale	447	(14)	252	(43)

B.3 - RISERVE DA VALUTAZIONE DELLE ATTIVITÀ FINANZIARIE VALUTATE AL FAIR VALUE CON IMPATTO SULLA REDDITIVITÀ COMPLESSIVA: VARIAZIONI ANNUE

	Titoli di debito	Titoli di capitale	Finanziamenti
1. Esistenze iniziali	155	54	-
2. Variazioni positive	347	3	-
2.1 Incrementi di fair value	279	3	-
2.2 Rettifiche di valore per rischio di credito	3	X	-
2.3 Rigiro a conto economico di riserve negative da realizzo	66	X	-
2.4 Trasferimenti ad altre componenti di patrimonio netto (titoli di capitale)	-	-	-
2.5 Altre variazioni	-	-	-
3. Variazioni negative	120	6	-
3.1 Riduzioni di fair value	-	6	-
3.2 Riprese di valore per rischio di credito	-	-	-
3.3 Rigiro a conto economico da riserve positive: da realizzo	120	X	-
3.4 Trasferimenti ad altre componenti di patrimonio netto (titoli di capitale)	-	-	-
3.5 Altre variazioni	-	-	-
4. Rimanenze finali	382	51	-

B.4 - RISERVE DA VALUTAZIONE RELATIVE A PIANI A BENEFICI DEFINITI: VARIAZIONI ANNUE

Componenti/valori variazioni annue	31/12/2020	31/12/2019
1. Esistenze Iniziali	(150)	-
2. Variazioni Positive	10	-
2.1 Utili attuariali da variazioni ipotesi finanziarie	-	-
2.2 Utili attuariali da variazioni ipotesi demografiche	-	-
2.3 Altre variazioni in aumento	10	-
3. Variazioni Negative	(12)	-
3.1 Perdite attuariali da variazioni ipotesi finanziarie	-	-
3.2 Perdite attuariali da variazioni ipotesi demografiche	-	-
3.3 Altre variazioni in diminuzione	(12)	-
4. Esistenze Finali	(152)	-

SEZIONE 2 – I FONDI PROPRI E I COEFFICIENTI DI VIGILANZA

Per ogni ulteriore approfondimento in merito al processo di autovalutazione dell'adeguatezza patrimoniale e alla consistenza e alla composizione dei fondi propri, si fa rinvio alla correlata informativa contenuta all'interno del documento di Informativa al Pubblico ("Terzo Pilastro") del Gruppo Bancario Cooperativo Iccrea, pubblicato dalla Capogruppo Iccrea Banca sul proprio sito internet¹⁴.

¹⁴ Si rammenta che un'articolata informativa sui fondi propri e i ratios patrimoniali è contemplata nella traccia standard redatta per supportare lo sviluppo della relazione sulla gestione e, in tale sede, i ratios patrimoniali sono opportunamente ricondotti ai pertinenti valori oggetto di segnalazione nell'ambito del framework armonizzato con riferimento alla scadenza del 31 dicembre 2020.

Si evidenzia in proposito la necessità, laddove la Banca ritenga opportuno richiamare in questa sezione della Nota Integrativa i ratios patrimoniali, di mantenere gli stessi pienamente allineati a quelli oggetto di segnalazione (non inclusivi, se non -eventualmente - per la sola componente semestrale, dell'utile di fine esercizio, in quanto non ancora approvato dall'Assemblea di bilancio e non oggetto di autorizzazione all'inclusione da parte della competente Autorità) e di curare tale allineamento per tutte le informazioni sui fondi propri che, pur non essendo più obbligatorie a seguito della traslazione nell'informativa al Pubblico ex III Pilastro, la Banca avesse inteso fornire comunque in tale sezione della nota integrativa.

PARTE G - OPERAZIONI DI AGGREGAZIONE RIGUARDANTI IMPRESE O RAMI D'AZIENDA

La Banca non ha effettuato nell'esercizio operazioni di aggregazione di imprese o rami d'azienda.

PARTE H - OPERAZIONI CON PARTI CORRELATE

1. INFORMAZIONI SUI COMPENSI DEI DIRIGENTI CON RESPONSABILITÀ STRATEGICHE

	Totale 31/12/2020				
	Benefici a breve termine	Benefici successivi alla fine del rapporto di lavoro	Altri benefici a lungo termine	Benefici per la cessazione del rapporto di lavoro	Pagamenti basati su azioni
Dirigenti con responsabilità	152	24	-	-	-

La voce "benefici a breve termine" include salari, stipendi, benefits e compensi per amministratori e sindaci.

La voce "benefici successivi al rapporto di lavoro" comprende i contributi previdenziali e quote di accantonamento TFR e FNP.

2. INFORMAZIONI SULLE TRANSAZIONI CON PARTI CORRELATE

	Consistenze al: 31/12/2020			
	Società controllate dal Gruppo	Società collegate del Gruppo	Dirigenti con responsabilità strategica	Altre parti correlate
Attività finanziarie	38.375	-	143	962
Totale altre attività	36	-	-	-
Passività finanziarie	33.993	-	79	869
Totale altre passività	89	-	-	-
Impegni e garanzie finanziarie rilasciate	581	-	-	144
Impegni e garanzie finanziarie ricevute	-	-	208	681
Accantonamenti per crediti dubbi	-	-	-	-

	Consistenze al: 31/12/2020			
	Società controllate dal Gruppo	Società collegate del Gruppo	Dirigenti con responsabilità strategica	Altre parti correlate
Interessi attivi	365	-	8	46
Interessi passivi	(24)	-	-	(1)
Dividendi	-	-	-	-
Commissioni attive	259	-	1	3
Commissioni passive	(262)	-	-	-
Totali altri oneri e proventi	(308)	-	(176)	5
Risultato netto dell'attività di negoziazione	-	-	-	-
Risultato netto dell'attività di copertura	-	-	-	-
Rettifiche/riprese di valore su attività finanziarie deteriorate	-	-	-	-

Le altre parti correlate includono gli stretti familiari degli Amministratori, dei Sindaci e degli altri Dirigenti con responsabilità strategica, nonché le società controllate dai medesimi soggetti o dai loro stretti familiari.

Per quanto riguarda le operazioni con i soggetti che esercitano funzioni di amministrazione, direzione e controllo della Banca trova applicazione l'art. 136 del D.Lgs. 385/1993 e l'art. 2391 del codice civile.

Più in generale, per le operazioni con parti correlate, così come definite dallo IAS 24, trovano anche applicazione le disposizioni di vigilanza prudenziale di cui alla Parte Terza, capitolo 11, della circolare della Banca d'Italia n. 285/2013 ("Attività di rischio e conflitti di interesse nei confronti di soggetti collegati"), salvo alcune limitate casistiche dovute alla non perfetta coincidenza tra gli ambiti applicativi delle due normative.

Per quanto sopra la Banca, con delibera del Consiglio di Amministrazione del 17 dicembre 2019 si è dotata di un apposito "Regolamento in materia di interessi degli amministratori, obbligazioni degli esponenti aziendali e attività di rischio e conflitti d'interesse nei confronti di soggetti collegati alla Banca" disciplinante le procedure deliberative e i limiti quantitativi prudenziali e di propensione al rischio per tali operazioni, nonché gli assetti organizzativi e il sistema dei controlli interni atti ad assicurare il rispetto di tali regole.

Le operazioni con parti correlate sono regolarmente poste in essere a condizioni di mercato e comunque sulla base di valutazioni di convenienza economica e sempre nel rispetto della normativa vigente, dando adeguata motivazione delle ragioni e della convenienza per la conclusione delle stesse.

Le operazioni con parti correlate non hanno una incidenza significativa sulla situazione patrimoniale e finanziaria, sul risultato economico e sui flussi finanziari della Banca.

Nel bilancio non risultano svalutazioni analitiche o perdite per crediti dubbi verso parti correlate. Sui crediti verso parti correlate viene pertanto applicata solo la svalutazione prevista, in base al principio contabile IFRS 9, per le esposizioni non deteriorate.

INFORMATIVA RESA AI SENSI DELL'ART. 2497 BIS DEL CODICE CIVILE

Come richiesto dall'art. 2497 bis del codice civile si riporta, di seguito, un prospetto riepilogativo dei dati essenziali degli ultimi bilanci, relativi all'esercizio 2019 e alla semestrale 2020, approvati dalla Capogruppo ICCREA Banca S.p.A. - con sede in Roma, Via Lucrezia Romana 41/47 - che esercita l'attività di direzione e coordinamento nei confronti della Banca.

STATO PATRIMONIALE ATTIVO

Voci dell'attivo	30/06/2020	31/12/2019
10. Cassa e disponibilità liquide	90.665.030,59	246.136.800,01
20. Attività finanziarie valutate al fair value con impatto a conto economico	1.503.723.385,42	1.279.863.832,02
a) Attività finanziarie detenute per la negoziazione	604.530.700,95	393.324.630,00
b) Attività finanziarie designate al fair value	404.306.197,80	385.110.727,17
c) Altre attività finanziarie obbligatoriamente valutate al fair value	494.886.486,67	501.428.474,85
30. Attività finanziarie valutate al fair value con impatto sulla redditività complessiva	925.231.702,06	367.132.806,00
40. Attività finanziarie valutate al costo ammortizzato	49.388.556.023,76	42.551.041.508,61
a) Crediti verso banche	34.140.127.284,80	29.273.773.495,74
b) Crediti verso clientela	15.248.428.738,96	13.277.268.012,87
50. Derivati di copertura	11.939.742,78	4.786.773,38
60. Adeguamento di valore delle attività finanziarie oggetto di copertura generica (+/-)	1.288.043,81	1.178.315,84
70. Partecipazioni	1.144.900.582,69	1.150.480.716,84
80. Attività materiali	3.319.176,99	17.125.137,30
90. Attività immateriali	1.856.091,40	53.946.253,97
- di cui:		
- avviamento	-	-
100. Attività fiscali	82.171.204,44	80.177.993,02
a) correnti	46.455.932,16	46.916.278,28
b) anticipate	35.715.272,28	33.261.714,74
110. Attività non correnti e gruppi di attività in via di dismissione	248.903.952,35	171.699.899,00
120. Altre attività	422.368.069,32	152.988.493,98
Totale dell'attivo	53.824.923.005,61	46.076.558.529,96

STATO PATRIMONIALE PASSIVO

Voci del passivo e del patrimonio netto		30/06/2020	31/12/2019
10.	Passività finanziarie valutate al costo ammortizzato	50.523.883.386,55	42.932.558.485,90
	a) Debiti verso banche	28.955.539.708,34	20.782.376.366,59
	b) Debiti verso clientela	17.315.176.761,36	17.128.865.970,30
	c) Titoli in circolazione	4.253.166.916,85	5.021.316.149,01
20.	Passività finanziarie di negoziazione	594.705.839,37	381.867.343,59
30.	Passività finanziarie designate al fair value	337.104.416,72	424.058.243,66
40.	Derivati di copertura	137.866.474,40	118.343.799,31
50.	Adeguamento di valore delle passività finanziarie oggetto di copertura generica (+/-)	-	-
60.	Passività fiscali	1.290.087,47	1.406.576,03
	a) correnti	-	-
	b) differite	1.290.087,47	1.406.576,03
70.	Passività associate ad attività in via di dismissione	279.128.015,40	155.930.039,42
80.	Altre passività	232.175.384,33	329.426.435,88
90.	Trattamento di fine rapporto del personale	16.027.470,00	18.002.834,13
100.	Fondi per rischi e oneri	8.578.286,93	10.475.985,21
	a) impegni e garanzie rilasciate	81.894,93	40.987,19
	b) quiescenza e obblighi simili	-	-
	c) altri fondi per rischi e oneri	8.496.392,00	10.434.998,02
110.	Riserve da valutazione	45.329.625,20	49.447.672,92
120.	Azioni rimborsabili	-	-
130.	Strumenti di capitale	-	-
140.	Riserve	252.522.195,39	379.938.901,61
150.	Sovrapprezzi di emissione	6.081.405,48	6.081.405,48
160.	Capitale	1.401.045.452,00	1.401.045.452,00
170.	Azioni proprie (-)	-	-
		4.607.697,60	4.607.697,60
180.	Utile (Perdita) d'esercizio (+/-)	-	-
		6.207.336,03	127.416.947,58
Totale del passivo e del patrimonio netto		53.824.923.005,61	46.076.558.529,96

CONTO ECONOMICO

	Voci	30/06/2020	31/12/2019
10.	Interessi attivi e proventi assimilati	147.292.067,46	258.311.764,10
	- di cui: interessi attivi calcolati con il metodo dell'interesse effettivo	78.874.329,36	168.266.102,70
20.	Interessi passivi e oneri assimilati	- 112.285.879,51	- 211.072.334,22
30.	Margine di interesse	35.006.187,95	47.239.429,88
40.	Commissioni attive	37.778.581,00	91.553.094,94
50.	Commissioni passive	- 10.903.731,01	- 18.890.069,05
60.	Commissioni nette	26.874.849,99	72.663.025,89
70.	Dividendi e proventi simili	37.041.098,02	51.360.993,70
80.	Risultato netto dell'attività di negoziazione	7.581.138,66	10.478.536,41
90.	Risultato netto dell'attività di copertura	- 2.107.196,81	- 4.606.711,65
100.	Utili (perdite) da cessione o riacquisto di:	48.964.141,05	25.297.562,31
	a) attività finanziarie valutate al costo ammortizzato	47.942.227,23	21.140.210,29
	b) attività finanziarie valutate al fair value con impatto sulla redditività complessiva	651.700,59	4.141.940,14
	c) passività finanziarie	370.213,23	15.411,88
110.	Risultato netto delle altre attività e passività finanziarie valutate al fair value con impatto a conto economico	- 11.351.912,20	8.778.931,37
	a) attività e passività finanziarie designate al fair value	- 1.491.068,68	- 1.476.313,35
	b) altre attività finanziarie obbligatoriamente valutate al fair value	- 9.860.843,52	10.255.244,72
120.	Margine di intermediazione	142.008.306,66	211.211.767,91
130.	Rettifiche/riprese di valore nette per rischio di credito di:	- 11.214.548,08	- 38.319.232,94
	a) attività finanziarie valutate al costo ammortizzato	- 9.329.609,58	- 37.965.173,23
	b) attività finanziarie valutate al fair value con impatto sulla redditività complessiva	-	-
		1.884.938,50	354.059,71
140.	Utili/perdite da modifiche contrattuali senza cancellazioni	-	-
150.	Risultato netto della gestione finanziaria	130.793.758,58	172.892.534,97
160.	Spese amministrative:	- 153.181.724,21	- 344.108.859,41
	a) spese per il personale	- 81.297.966,00	- 145.802.370,00
	b) altre spese amministrative	- 71.883.758,21	- 198.306.489,41
170.	Accantonamenti netti ai fondi per rischi e oneri	- 498.511,56	- 806.470,75
	a) impegni per garanzie rilasciate	- 40.907,75	66.709,03
	b) altri accantonamenti netti	- 457.603,81	- 873.179,78
180.	Rettifiche/Riprese di valore nette su attività materiali	- 793.289,25	- 5.564.096,60
190.	Rettifiche/Riprese di valore nette su attività immateriali	- 280.912,28	- 5.930.010,30
200.	Altri oneri/proventi di gestione	68.130.712,69	102.811.871,06
210.	Costi operativi	- 86.623.724,61	- 253.597.566,00
220.	Utili (Perdite) delle partecipazioni	- 25.540.083,56	- 76.764.796,26
230.	Risultato netto della valutazione al fair value delle attività materiali e immateriali	-	-
240.	Rettifiche di valore dell'avviamento	-	-
250.	Utili (Perdite) da cessione di investimenti	-	-
260.	Utile (Perdita) della operatività corrente al lordo delle imposte	18.629.950,41	- 157.469.827,29
270.	Imposte sul reddito dell'esercizio dell'operatività corrente	5.386.776,81	14.283.020,00
280.	Utile (Perdita) della operatività corrente al netto delle imposte	24.016.727,22	- 143.186.807,29
290.	Utile (Perdita) delle attività operative cessate al netto delle imposte	- 30.224.063,25	15.769.859,71
300.	Utile (Perdita) d'esercizio	- 6.207.336,03	- 127.416.947,58

PARTE I - ACCORDI DI PAGAMENTO BASATI SU PROPRI STRUMENTI PATRIMONIALI

La Banca non ha posto in essere accordi di pagamento basati su propri strumenti patrimoniali.

PARTE L - INFORMATIVA DI SETTORE

La banca non è tenuta a compilare l'informativa di settore in quanto intermediario non quotato

PARTE M - INFORMATIVA SUL LEASING

SEZIONE 1 – LOCATARIO

INFORMAZIONI QUALITATIVE

Alla data di riferimento del bilancio la Banca ha in essere nr. 3 contratti di locazione ricompresi nel perimetro di applicazione dell'IFRS 16 riferibili ad operazioni di *leasing* operativo che hanno ad oggetto beni immobili. In particolare, i tre contratti hanno ad oggetto le tre strutture in cui operano le filiali e gli spazi per l'ATM.

I beni in oggetto sono destinati ad essere impiegati nel normale funzionamento dell'operatività aziendale e per tale ragione rientrano tra le attività materiali ad uso funzionale. Per gli opportuni approfondimenti sui criteri di rilevazione e valutazione si fa rinvio alla Parte A "Politiche contabili" della presente Nota Integrativa.

I contratti stipulati dalla Banca prevedono, di norma, pagamenti fissi per un arco temporale prestabilito. Ai fini della contabilizzazione dei diritti d'uso viene presa in considerazione la durata effettiva dei singoli contratti e, nei casi in cui sia prevista l'opzione di proroga e la Banca ritenga altamente probabile il suo esercizio, si considera il termine contrattuale comprensivo del periodo di proroga, a meno di elementi o specifiche situazioni all'interno del contratto tali da orientare verso differenti valutazioni. Ciò in quanto, come anticipato, gli immobili in oggetto sono funzionali allo svolgimento delle attività della Banca ed il mancato esercizio dell'opzione di proroga è preso in considerazione esclusivamente nei casi in cui si creino impedimenti non dipendenti dalla volontà della Banca, ovvero la scelta non prorogare il contratto risponda ad esigenze inizialmente non preventivabili (es. cambiamenti di sede, aumento dei canoni, etc...).

Qualora previste dai contratti, la Banca ritiene inoltre di non considerare le opzioni di risoluzione anticipata a meno di elementi o specifiche evidenze tali da far ritenere altamente probabile l'esercizio delle stesse prima della scadenza dei contratti (quali, a titolo esemplificativo, gli impedimenti ovvero le esigenze specifiche richiamate in precedenza).

INFORMAZIONI QUANTITATIVE

Per le ulteriori informazioni di natura quantitativa inerenti ai beni acquisiti dalla banca per il tramite di contratti di leasing operativo, si fa rinvio all'informativa fornita in calce alle tabelle presenti nelle Sezioni di seguito richiamate:

- Parte B, Attivo, Sezione 8, per ciò che attiene ai diritti d'uso sui beni in leasing in essere alla data di riferimento del bilancio;
- Parte B, Passivo, Sezione 1, per ciò che attiene ai debiti per leasing in essere alla data di riferimento del bilancio;
- Parte C, Sezione 1, per ciò che attiene agli interessi passivi sui predetti debiti per leasing maturati nel corso dell'esercizio; Sezione 12, per ciò che attiene all'ammortamento dei diritti d'uso rilevate nell'esercizio.

A questo proposito, si fa presente che per la determinazione delle quote di ammortamento da applicare ai diritti d'uso relativi ai beni acquisiti in leasing si fa riferimento alla durata contrattuale dei leasing sottostanti, tenuto anche conto delle eventuali opzioni di rinnovo/riscatto, ove la probabilità di esercizio delle stesse sia considerata elevata, in relazione alla natura dell'operazione (leasing finanziario/operativo) e alla tipologia del bene.

Nell'esercizio 2020 l'ammontare degli ammortamenti riconosciuti a conto economico per categorie di beni in leasing risulta pari ad euro 32 mila.

SEZIONE 2 – LOCATORE

La Banca non ha posto in essere operazioni di locazione di propri beni/immobili nei confronti di terzi. La sezione è omessa.

ALLEGATI

ALLEGATO 1

Elenco analitico proprietà immobiliari comprensivo delle rivalutazioni effettuate:	Ammontare della rivalutazione ex L. 576/75	Ammontare della rivalutazione ex L. 72/83
Ubicazione e Destinazione		
Immobili Strumentali:		
Lercara Friddi - piazza Duomo n 4 - sede e agenzia	10	83
Lercara Friddi - via Lucania - locali sociali		6
Lercara Friddi - via S'Alfonso - locali sociali		75
Totale	10	164

ALLEGATO 2

Oneri per revisione legale - comma 1, n. 16-bis, Art. 2427 del C.C.

In ottemperanza a quanto previsto dall'art. 2427, 1° comma, n. 16-bis del codice civile si riepilogano di seguito i corrispettivi contrattualmente stabiliti, per l'esercizio in corso alla data di chiusura del presente bilancio, con la Società di Revisione per l'incarico di revisione legale dei conti e per la prestazione di altri servizi resi alla Banca.

Tipologia di servizi	Soggetto che ha prestato il servizio	Corrispettivi (*)
Revisione legale dei conti	Ernst & Young	12.000
Totale corrispettivi		12.000

(*) Gli importi espressi in unità di euro non sono comprensivi dell'IVA e delle spese.

