



1910 - 2020



Valsassina

NOI & VOI, BANCA PER IL TERRITORIO

RELAZIONI E BILANCIO 2021

112° Esercizio sociale



Società cooperativa fondata il 05 settembre 1910
 Codice A.B.I. 08515/9
 Aderente al Gruppo Bancario Cooperativo Iccrea
 Iscritta al Registro Imprese di Lecco - Codice Fiscale 00337470132 - Partita I.V.A. 15240741007
 Aderente al Fondo di Garanzia dei Depositanti del Credito Cooperativo
 Aderente al Fondo di Garanzia degli Obbligazionisti delle Banche di Credito Cooperativo
 Aderente al Fondo Nazionale di Garanzia
 Iscritta all'Albo delle Banche n. 3047
 Iscritta all'Albo Società Cooperative n. A165878
 Iscritta al Registro Unico degli Intermediari Assicurativi e Riassicurativi (ISVAP) n. D000027150 – sez. D

www.bancavalsassina.it

e-mail: servizio.clienti@valsassina.bcc.it

PEC: 08515.bcc@actaliscertymail.it

Sede e Direzione Generale:

23814 CREMENO	(Lc)	Via XXV Aprile, 16/18	tel. 0341996335 fax 0341999432	e-mail: cremeno@valsassina.bcc.it
---------------	------	-----------------------	--------------------------------	--

Filiali:

23811 BALLABIO	(Lc)	Via Provinciale, 40	tel. 0341230157 fax 0341230158	e-mail: ballabio@valsassina.bcc.it
23816 BARZIO	(Lc)	Via Roma, 22	tel. 0341910744 fax 0341910758	e-mail: barzio@valsassina.bcc.it
23831 CASARGO	(Lc)	Via Roma, 31	tel. 0341802477 fax 0341802399	e-mail: casargo@valsassina.bcc.it
23813 CORTENOVA	(Lc)	Via Provinciale, 14	tel. 0341901301 fax 0341901325	e-mail: cortenova@valsassina.bcc.it
23814 CREMENO	(Lc)	Via XXV Aprile, 16/18	tel. 0341996335 fax 0341999432	e-mail: cremeno@valsassina.bcc.it
23014 DELEBIO	(So)	Via Stelvio, 91	tel. 0342685303 fax 0342685153	e-mail: delebio@valsassina.bcc.it
23851 GALBIATE	(Lc)	Largo Indipendenza, 13	tel. 0341541815 fax 0341540299	e-mail: galbiate@valsassina.bcc.it
23815 INTROBIO	(Lc)	Via Valleggio, 2	tel. 0341981011 fax 0341980364	e-mail: introbio@valsassina.bcc.it
23900 LECCO	(Lc)	Corso Promessi Sposi, 44	tel. 0341288493 fax 0341282397	e-mail: lecco@valsassina.bcc.it
23826 MANDELLO DEL LARIO	(Lc)	Viale Costituzione, 5	tel. 0341733528 fax 0341702197	e-mail: mandello@valsassina.bcc.it
23819 PRIMALUNA	(Lc)	Via Provinciale, 60	tel. 0341982020 fax 0341982021	e-mail: primaluna@valsassina.bcc.it
23834 PREMANA	(Lc)	Via Roma, 24	tel. 0341890188 fax 0341890057	e-mail: premana@valsassina.bcc.it

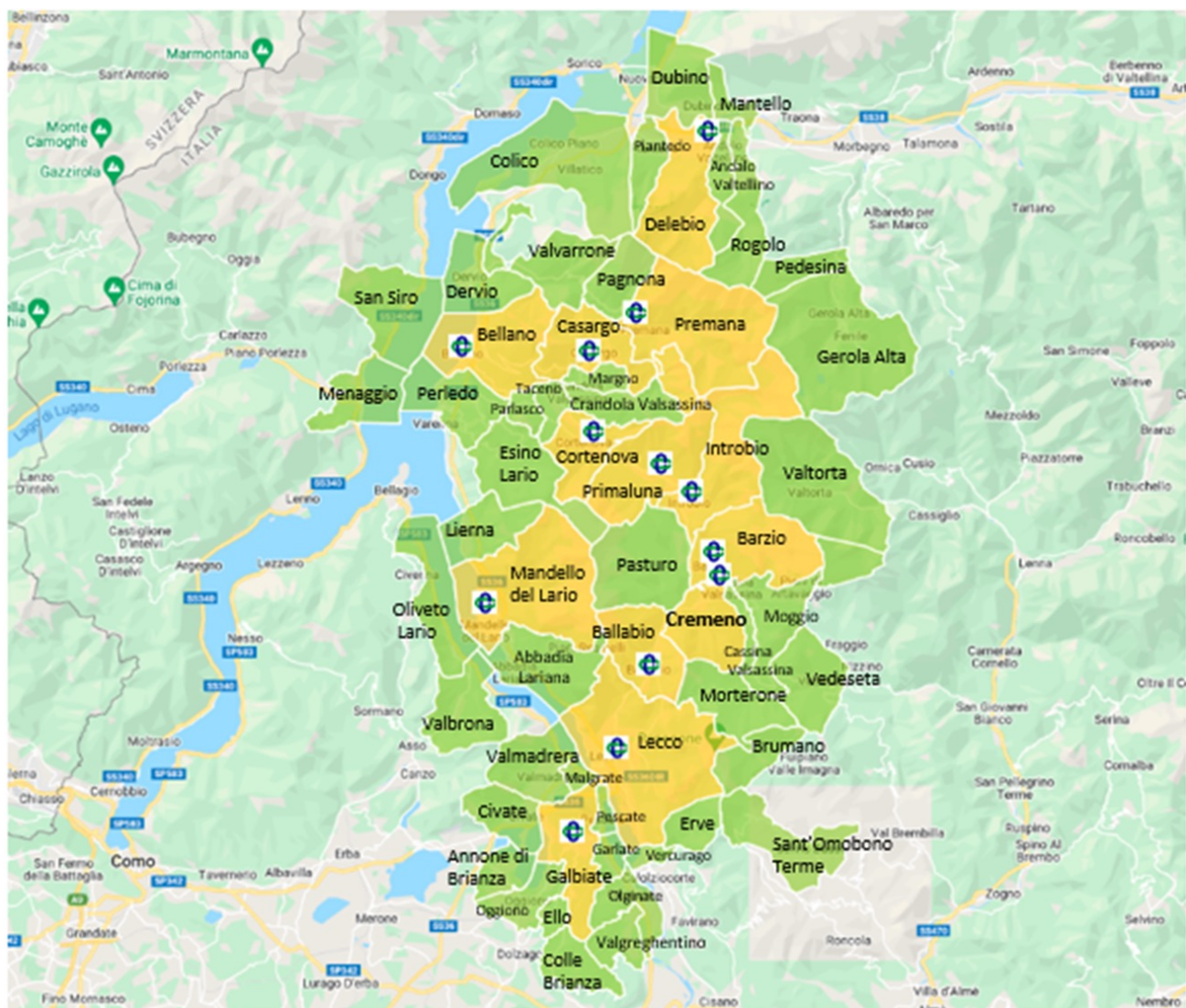
Sede Distaccata:

23822 BELLANO	(Lc)	Via XX Settembre, 76/B	tel. 0341822212 fax 0341821814	e-mail: bellano@valsassina.bcc.it
---------------	------	------------------------	--------------------------------	--

Sportelli bancomat:

23814 MAGGIO fraz. di Cremeno	(Lc)	P.zza S. Maria, 7
23817 MOGGIO	(Lc)	Via Papa Giovanni XXIII, 2
23832 MARGNO	(Lc)	Piazzale Municipale

COMPETENZA TERRITORIALE



- Comuni insediati
- Comuni limitrofi

CARICHE SOCIALI

CONSIGLIO DI AMMINISTRAZIONE

<i>Presidente</i>	Combi Giovanni
<i>Vice Presidente</i>	Rizzi Davide
<i>Consiglieri</i>	Benedetti Michele
	Gianola Giovanni
	Invernizzi Elena
	Migliore Francesco
	Monticelli Giuseppe
	Paroli Carla
	Scaioli Flavio

COLLEGIO SINDACALE

<i>Presidente</i>	Galli Francesco
<i>Sindaci effettivi</i>	Gianola Jessica
	Rognoni Paolo Gianguido
<i>Sindaci supplenti</i>	Borghetti Alessio
	Gianola Fabio

COLLEGIO DEI PROBIVIRI

<i>Presidente</i>	Vitello Eugenio
<i>Membri effettivi</i>	Mauri Ernesto
	Minussi Daniele
<i>Membri supplenti</i>	Bertolio Marco
	Liguori Giovanni

DIREZIONE

<i>Direttore Generale</i>	Ciresa Ivana
<i>Vice Direttore Vicario</i>	Ruffinoni Francesco
<i>Vice Direttore</i>	Fazzini Moris

COMPAGINE SOCIALI

Soci al 1-1-2021	2875
Soci Entrati	69
Soci usciti	40
Soci al 31-12-2021	2904

REVISORE LEGALE

EY S.p.A.

IDEALI E FUNZIONI












La BANCA DELLA VALSASSINA Credito Cooperativo - Società Cooperativa intende esprimere – attraverso il suo emblema – l’idea della solidarietà che è fondamento della cooperazione: le due C – **Credito Cooperativo** – sono gli anelli di una salda catena che unisce e fortifica gli individui nella lotta quotidiana per la vita e per la propria elevazione materiale e morale.

Effettua la propaganda e la raccolta del risparmio che viene trattenuto e ridistribuito in loco ed eroga il credito tenendo conto più delle capacità personali che del patrimonio. Il credito viene erogato in forma semplice senza eccessiva burocrazia, in modo rapido e **alle migliori condizioni economiche possibili**.

Non persegue il lucro, il suo utile di esercizio viene patrimonializzato, non ha azionisti da remunerare. Non mira a compiere operazioni solo se offrono vantaggi economici e può quindi erogare il credito in forma minuta e frazionata e accogliere operazioni che spesso l’azienda di credito ordinaria è costretta a rifiutare perché passive. Non è solo una banca, ma soprattutto una cooperativa di credito.

Con gli avanzi di gestione, rafforza le riserve a tutela dei depositanti, interviene patrocinando manifestazioni nel nobile intento di aiutare i cittadini, e soprattutto i giovani, a dedicare una maggiore parte del proprio tempo libero ad attività sociali, culturali e ricreative, ed infine contribuisce all’incremento del fondo mutualistico per la promozione e lo sviluppo della cooperazione.

Operazioni e servizi della Banca

-  DEPOSITI A RISPARMIO NOMINATIVI
-  CONTI CORRENTI
Conto corrente Socio, Famiglie, Pensionati, Giovani Under 30, Gestione Titoli
Conto corrente Imprese e Liberi Professionisti, Condomini, Associazioni e Onlus
Conto corrente in divisa estera
-  CONTI DI DEPOSITO
-  CERTIFICATI DI DEPOSITO
-  PRESTITI OBBLIGAZIONARI
-  FINANZIAMENTI
Aperture di credito in conto corrente
Anticipi effetti sbf
Anticipi fatture e su documenti
Anticipazioni su crediti IVA
Prestiti personali
Mutui ipotecari
Mutui chirografari
Mutui fondiari
Prestiti personali tramite BCC Credito Consumo
-  CREDITI AGEVOLATI
tramite Consorzi Garanzia Fidi operanti sul territorio
tramite Finlombarda SpA
-  LEASING
tramite Iccrea Bancalmpresa SpA
tramite BCC Lease Spa
-  FACTORING
tramite BCC Factoring
-  FIDEIUSSIONI
per gare di appalto
per copertura di qualsiasi esigenza contrattuale
-  GESTIONE RISPARMIO - PREVIDENZA
Custodia e amministrazione titoli
Ricezione e trasmissione di ordini di compravendita per strumenti finanziari, in euro e in valuta, italiani ed esteri, ad eccezione di derivati con gestione del margine di garanzia
Collocamento di Fondi comuni, Sicav, Gestioni patrimoniali e Certificates
Distributori di forme pensionistiche complementari individuali
Convenzione con Directa Sim per il trading on-line
Trading on Line per utenti relax banking con collegamento in tempo reale con i mercati finanziari



SERVIZIO ESTERO - CAMBI

Aderente alla rete internazionale Swift
Consulenza per l'operatività con l'estero
Incasso documenti e assegni, bonifici da e verso l'estero
Finanziamenti import-export
Fidejussioni e crediti documentari
Compravendita di valuta estera



CARTE DI DEBITO E DI CREDITO

Carta di Debito
Carta di Credito Cooperativo – Personal e Business
Carta Prepagata



SERVIZI DIVERSI

Trasferimento fondi su qualsiasi località
Bonifici "SCT"
Pagamento imposte, tasse e contributi (F24 - F23)
Pagamento utenze (telefono, elettricità, acqua, gas)
Pagamento bollettini postali e Freccia
Domiciliazione utenze
Accredito stipendi
Incasso pensioni
Incasso effetti
Incassi commerciali ed elettronici: RIBA, SDD, MAV, RAV, Bollettini Bancari e Postali
Emissione di assegni circolari
Incasso vincite Totocalcio, Totip, lotterie
Emissione Tessere Viacard, Viacard Plus
Telepass Family
Cassa continua versamenti
P.O.S.
Vendita di monete e lingotti d'oro, tramite Euronummus Spa
Satispay – App per pagamenti tramite Smartphone
Servizio di acquisto di crediti fiscali



COLLEGAMENTI TELEMATICI

Corporate Banking Interbancario
Home Banking



CASSETTE DI SICUREZZA



ASSICURAZIONI

Del gruppo Assimoco, BCC Vita e Zurich siamo collocatori di:
- polizze vita e unit/index linked a carattere finanziario/previdenziale
Del gruppo Assimoco e BCC Assicurazioni siamo collocatori di:
- polizze danni a cose e persone e polizze caso morte

RELAZIONE
DEL CONSIGLIO DI AMMINISTRAZIONE
SULLA GESTIONE RELATIVA ALL'ESERCIZIO
CHIUSO al 31 DICEMBRE 2021



Signori Soci,

si informa preliminarmente che l'Assemblea chiamata all'approvazione del bilancio riferito all'esercizio sociale 2021 pur collocandosi in un contesto di miglioramento del quadro generale dell'emergenza sanitaria Covid-19, rende necessario - come per i due anni precedenti - ricorrere alla tenuta dell'Assemblea con modalità "a distanza", consentita dalla proroga (D.L. Milleproroghe del 30 dicembre 2021 n. 228, art. 3, comma 1) dell'applicazione delle norme al riguardo sancite dall'art. 106 del D.L. 17 marzo 2020 n. 18, convertito con modificazioni dalla Legge 24 aprile 2020 n. 27.

L'Assemblea si terrà quindi senza la presenza fisica dei Soci, bensì tramite il conferimento di delega e relative istruzioni di voto al Rappresentante Designato, ai sensi dell'art. 135-undecies del D. Lgs. n. 58/1998 (T.U.F.).

Signori Soci,

la presente relazione è redatta, ai sensi delle vigenti disposizioni, al fine di illustrare la situazione economica, patrimoniale e finanziaria della Banca e di descrivere l'andamento della gestione nel suo complesso e nei vari settori in cui essa ha operato, nonché i principali rischi e incertezze cui la Società è esposta.

Vengono altresì riportati i criteri seguiti nella gestione per il conseguimento dello scopo mutualistico della nostra Banca di Credito Cooperativo, ai sensi dell'art. 2 della Legge 31 gennaio 1992 n. 59 e dell'art. 2545 del codice civile, nonché illustrate le informazioni sulle ragioni delle determinazioni assunte con riguardo all'ammissione dei nuovi soci ai sensi dell'art. 2528 del codice civile.

In premessa, si reputa opportuno esporre le linee evolutive delle più importanti variabili d'ambiente e di mercato, nonché la situazione economica generale e quella del contesto di riferimento.

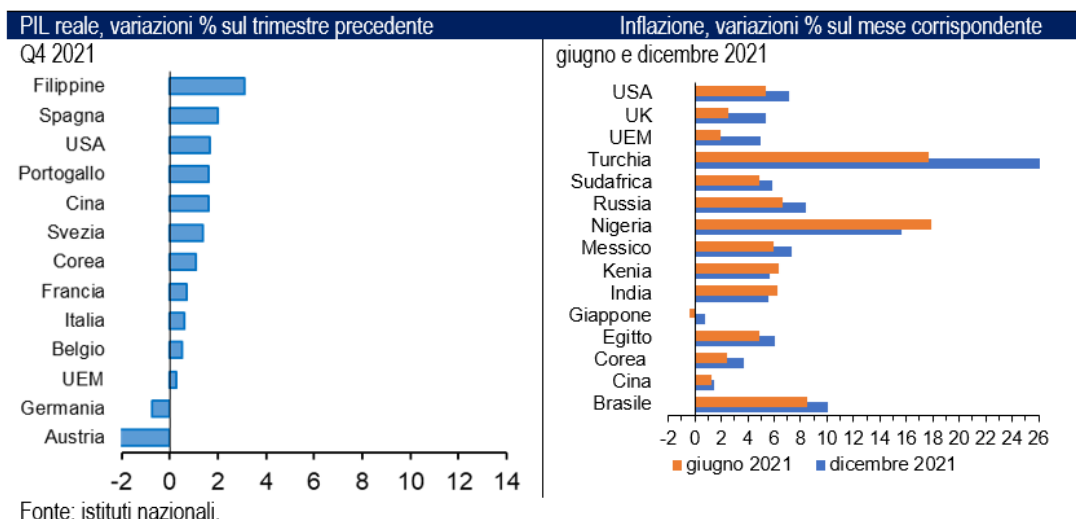
Prima di esporre i temi specifici della relazione, desideriamo rinnovare il nostro cordoglio ai familiari dei Soci che ci hanno lasciato nel corso dell'anno e dare il benvenuto ai nuovi Soci entrati nel 2021.

1. IL CONTESTO DI RIFERIMENTO E IL CREDITO COOPERATIVO

LO SCENARIO MACROECONOMICO INTERNAZIONALE E ITALIANO E DEI MERCATI FINANZIARI E IL CONTESTO BANCARIO

Lo scenario macroeconomico internazionale e italiano

Il 2021 si è concluso con un forte rimbalzo dell'economia mondiale dopo la recessione da Covid-19 che ha sconvolto la vita delle persone e ha determinato la più profonda recessione sperimentata in tempo di pace. Se tutte le maggiori economie sembrano aver lasciato alle spalle i periodi più bui dal punto di vista sociale ed economico, l'intensità della ripresa non è uniforme a livello mondiale e per alcuni paesi stanno aumentando i rischi che potrebbero trasformare il 2022 in un anno di crisi.



Nei primi tre trimestri del 2021, l'**economia mondiale** ha recuperato in maniera decisa rispetto al 2020. La produzione globale, già in timida ripresa nell'ultimo mese del 2020, nei primi nove mesi dell'anno è aumentata in media dell'8,8 per cento su base annua, con dei picchi superiori ai 10 punti percentuali registrati nel secondo trimestre dell'anno. In particolare, la crescita dell'attività economica globale è stata trainata dalle economie emergenti (+10,2 per cento annuo in media nei primi tre trimestri del 2021), più che da quelle avanzate (+7,6 per cento). Tra le seconde, sono state particolarmente performanti l'attività degli Stati Uniti (+6,2 per cento annuo in media) e della Zona Euro (+9,6 per cento annuo in media).

I primi dati pubblicati relativi all'andamento del PIL nel quarto trimestre del 2021 testimoniano un notevole vigore negli Stati Uniti e in Cina e, in minor misura, in Europa, ma è verosimile ancora una eterogeneità di risultati originata dalla disforme diffusione della pandemia. Le nuove ondate di contagi implicano differenze tra paesi anche eclatanti, non solo nel confronto tra economie industrializzate ed emergenti, dove è cruciale la disponibilità economica per garantire la copertura vaccinale a tutta la popolazione, ma anche tra paesi più simili, dove entrano in gioco fattori diversi come, ad esempio, il rispetto delle regole per limitare la diffusione del virus. Basti pensare all'Unione Europea e confrontare i paesi più virtuosi, Italia in testa, dove per ora sono state introdotte nuove limitazioni relativamente meno penalizzanti per l'economia, con quelli dove l'emergenza sanitaria ha portato alla temporanea introduzione di nuovi lockdown completi, come in Austria.

Le varianti del Covid-19 aumentano i rischi al ribasso sulla ripresa e anche se teoricamente hanno effetti incerti sull'inflazione stanno di fatto producendo un forte incremento dei prezzi. Le precedenti ondate pandemiche hanno avuto effetti significativi dal lato dell'offerta, riducendo la disponibilità di lavoro e intensificando le interruzioni nelle catene del valore, con effetti quindi inflazionistici a parità di domanda. D'altra parte, l'insorgere di nuove varianti poteva avere effetti di riduzione della domanda, anche quella di servizi, sebbene limitati in un contesto in cui la percezione dei consumatori è che i rischi per la salute siano più contenuti rispetto alle precedenti ondate grazie alla disponibilità di vaccini. Al momento sembra prevalere la presenza di una domanda di beni molto vivace che conferma il mismatch tra domanda e offerta e che trova sbocco nell'aumento del livello dei prezzi. Si tratta di aumenti diffusi a livello mondiale, in generale significativamente superiori alle attese ancorché non uniformi, che continuano a essere alimentati dalla persistenza della pandemia che va a compensare anche le spinte disinflazionistiche derivanti dalla progressiva e graduale normalizzazione dei processi produttivi mondiali. A ciò si aggiungano le tensioni nei mercati delle commodity dove fra le altre cose la Cina, fortemente cresciuta, ha un ruolo primario essendo tra i maggiori *player*, se non il principale. La domanda cinese e del mercato asiatico in generale hanno avuto un ruolo chiave anche nella determinazione dei picchi raggiunti dalle quotazioni del gas in Europa nel 2021, con ricadute sui prezzi dell'energia elettrica. Non si attendono riduzioni consistenti del prezzo del gas in Europa nei mesi invernali, sia per fattori stagionali che politici, con la crisi Ucraina-Russia che getta pesanti ombre sul quadro prospettico e un livello di scorte scarso a causa dell'elevato ricorso ad esse per le inattese basse temperature a inizio inverno: ciò avrà l'effetto di prolungare le spinte inflazionistiche sui prezzi dei prodotti finali. Prezzi internazionali delle commodity alti e scarsità di alcuni beni intermedi gravano sui costi delle imprese, portando i prezzi alla produzione su valori di massimo relativo, sia nei paesi industrializzati che in Cina. L'escalation di questi prezzi rende sempre più difficile contenere il trasferimento del rincaro dei costi sui prezzi dei prodotti finali anche se nei mesi più recenti gli indici aggregati dei prezzi internazionali delle materie prime sono calati rispetto ai picchi dei mesi estivi suggerendo una progressiva riduzione delle spinte sui prezzi interni nel corso del 2022. È bene ricordare l'eterogeneità che potrà caratterizzare l'andamento delle diverse commodity, sia per il ruolo della Cina in ognuna di esse, sia per il coinvolgimento diverso nel processo di transizione verde.

Questo pone le politiche monetarie, soprattutto negli USA, in una posizione molto difficile - qualcuno ha ipotizzato il rischio di rivedere la stagflazione, cioè la combinazione di dinamiche dei prezzi elevate e attività economica debole, in conseguenza degli shock di offerta causati dalla pandemia. Le banche centrali dei paesi avanzati hanno gli strumenti per controllare la dinamica dei prezzi. Tuttavia, la natura degli shock inflazionistici, dal lato dell'offerta, implica che la politica monetaria sia meno efficace. Inoltre, aver sottovalutato la persistenza, nonché la dimensione, della dinamica inflazionistica non aiuta la credibilità delle banche centrali. Ciò implica che, pur nell'incertezza determinata dall'andamento della pandemia, le banche centrali e in particolare la Fed potrebbero dover intervenire in modo più aggressivo di quanto attualmente scontato dai mercati nel caso in cui l'inflazione risultasse persistente, con effetti maggiormente restrittivi sull'attività.

Negli **Stati Uniti**, la crescita annualizzata del pil in termini reali ha evidenziato un forte rialzo a marzo (+6,3 per cento) e giugno (+6,7), e un tasso di variazione più contenuto, pari a 2,3 punti percentuali, nel terzo trimestre del 2021. Dopo un rallentamento del PIL più intenso delle attese nel terzo trimestre 2021 (0,5% sul precedente) nel quarto c'è stata una consistente accelerazione della crescita (1,7% congiunturale) ancora una volta con l'accumulo di scorte a fornire il contributo più rilevante (quasi 1,2pp) e una buona spinta dai consumi, che si muovono seguendo le restrizioni imposte dall'andamento della pandemia, ancora molto diffusa. Nonostante l'offerta potenziale di lavoro possa suggerire una abbondante disponibilità di manodopera per le imprese, le tensioni dal lato dell'offerta di lavoro continuano ad aumentare con 11 milioni di posti vacanti: le imprese stanno aumentando salari e bonus per mantenere/attrarre

lavoratori qualificati. I salari orari nel settore privato da settembre registrano incrementi tendenziali superiori al 5.5%, come non si sperimentava da prima degli anni 2000. Le condizioni del mercato del lavoro potrebbero essere quindi più strette di quanto suggerito dal gap negativo di occupazione rispetto ai valori del 2019 (circa 3.5 milioni di occupati in meno). Rimane inoltre persistentemente alta l'inflazione, pari al 7% in dicembre, un picco inatteso che non si sperimentava dall'inizio degli anni ottanta che, per la gradualità del rientro delle quotazioni delle materie prime nei mercati internazionali e la succitata crescita dei salari, porta ad anticipare valori superiori al 6% anche nei primi mesi del 2022. La politica monetaria vede quindi la FED affrontare da un lato un'inflazione elevata con alti incrementi salariali: argomenti a favore di un intervento anticipato e più aggressivo, ma anche un'economia ancora vulnerabile ed esposta alla pandemia. L'incertezza sull'evoluzione della sua politica monetaria si concentra perciò sul grado di aggressività soprattutto in relazione agli aumenti dei tassi di policy per evitare il disancoraggio delle attese di inflazione rispetto all'obiettivo. Per la politica fiscale, il superamento della fase più critica dell'emergenza sanitaria consente di non rinnovare le misure eccezionali adottate per alleviare il costo della crisi a famiglie e imprese. Quest'anno, anche considerando il piano di investimenti (*Bipartisan Infrastructure Investments and Jobs Plan*) e nell'ipotesi che l'ultimo pilastro dell'agenda di Biden in discussione al Congresso venga approvato (al più è molto probabile un suo ridimensionamento), l'impulso della politica di bilancio alla crescita del PIL non potrà che essere negativo, trattandosi di misure complessivamente inferiori alle spese del 2020 e 2021, oltre che distribuite su dieci anni e in larga parte finanziate con aumenti di imposta. Nello specifico, il piano di investimenti prevede spese per circa 570 miliardi di dollari concentrate nei prossimi cinque anni di cui 170 circa finanziati con aumento di imposta, mentre il *Congressional Budget Office* stima per il piano di aiuti alle famiglie e la promozione della crescita nel medio periodo spese a deficit per circa 370 miliardi di dollari in dieci anni (1640 miliardi di dollari di spesa finanziati con 1270 miliardi di dollari di maggiori entrate).

Paesi Emergenti

L'inflazione sta sfuggendo di mano in alcuni mercati emergenti, soprattutto non asiatici. In tale contesto, la flessibilità dei tassi di cambio che aveva costituito uno strumento utile al mantenimento di un equilibrio dei conti con l'estero, si sta rivelando una fonte di vulnerabilità, e molte valute hanno recentemente osservato deprezzamenti. In alcuni casi, i policymaker si trovano di fronte ad un bivio difficile fra una politica di rialzo dei tassi che potrebbe contenere l'inflazione ma danneggiare la ripresa (aumenterebbero i premi al rischio richiesti dagli investitori) e il non aumentare i tassi di policy con perdita di credibilità nei regimi di *inflation targeting*, con il rischio di entrare in una spirale di deprezzamento della valuta nazionale e inflazione. Anche nei paesi emergenti l'attività economica è stata condizionata dall'andamento dei contagi, in presenza di campagne vaccinali molto meno estese rispetto a quelle dei paesi industrializzati. Con riferimento all'**economia cinese**, la produzione industriale ha evidenziato tassi di crescita robusti per tutto il 2021. La variazione media annua nei primi 11 mesi del 2021 è stata di +6,7 per cento. La Cina, tornata quindi a crescere a ritmi intorno all'8% tendenziale a fine 2021, nel 2022 dovrà fare i conti con l'implementazione dei cambiamenti annunciati che vanno dal riequilibrio del settore immobiliare, alla gestione delle imprese tecnologiche, alla promozione di una crescita economica trainata dal miglioramento tecnologico e più sostenibile dal punto di vista climatico. Si tratta di temi sfidanti che verranno molto probabilmente sostenuti dalla politica economica ma verosimilmente richiederanno tempi lunghi di implementazione che potrebbero rallentare il passo della crescita.

Nella **Zona Euro** il prodotto interno lordo dopo un rallentamento dell'1,1 per cento in termini tendenziali nel primo trimestre del 2021, nei due trimestri successivi ha segnato dei rialzi robusti (+14,4 per cento nel secondo +3,9 per cento nel terzo). L'attività economica ha mantenuto nel terzo trimestre 2021 nei principali paesi europei un ritmo di espansione piuttosto sostenuto, trainato dalla domanda interna e in particolare dalla spesa per servizi e dal turismo, con una crescita congiunturale nei mesi estivi del tutto simile, se non superiore, al rimbalzo del secondo trimestre in tutti i principali paesi europei; nei primi dati dell'ultimo trimestre 2021 si è registrata una forte crescita in Spagna (2%), più modesta in Francia (0.7%) e una caduta del PIL della Germania per la quale gli sviluppi della pandemia hanno reso necessario provvedimenti più penalizzanti rispetto a quelli di altri paesi e per la quale il settore industriale ha sofferto più a causa della composizione merceologica della produzione e delle difficoltà provenienti dalle catene di approvvigionamento e dagli aumenti dei prezzi. Nel complesso l'area UEM nel quarto trimestre è cresciuta dello 0.3%. L'ondata pandemica della variante Omicron ha determinato un deterioramento di tutti gli indicatori di fiducia, molto netto per le famiglie, generalizzato in tutti i paesi, meno evidente per gli operatori industriali, per i quali fra dicembre e gennaio si sono visti in alcuni paesi segni di recupero anche se un po' altalenante. Il settore delle vendite al dettaglio segue un andamento simile chiaramente legato alle conseguenze delle regolamentazioni anti-Covid, con i dati di gennaio in miglioramento rispetto alle cadute di dicembre. L'indice generale della produzione industriale, se considerato rispetto a settembre, è cresciuto nell'area euro in Italia e Spagna, è caduto in Germania e Francia, mentre le attese di produzione si mantengono su buoni livelli anche se a gennaio mostrano dei rallentamenti abbastanza generalizzati.

In Europa, la politica di bilancio sostiene la ripresa anche nel 2022, grazie sia agli interventi dei singoli paesi che ai fondi europei. La Commissione europea valuta in un punto percentuale di PIL l'espansione fiscale per l'area euro nel 2022 (1.75% del PIL nel 2021). I Documenti Programmatici di Bilancio presentati dai singoli paesi in ottobre evidenziano per il prossimo anno una condivisa riduzione

delle spese emergenziali e un altrettanto condiviso aumento delle spese per sostenere la ripresa, rafforzando l'implementazione dei Piani Nazionali di Resilienza e Ripresa. La riduzione del supporto della politica monetaria (e di bilancio) sarà un tema centrale per l'UEM nel 2022, tra inflazione elevata e in aumento, almeno nel breve periodo, e un'economia ancora esposta alla pandemia. Al momento sembrano prevalere i timori che la scadenza del PEPP a marzo 2022 possa compromettere le necessità di finanziamento dell'area e quindi la fase di ripresa per cui il primo rialzo dei tassi di policy della BCE potrebbe arrivare non prima del 2023.

Nel primo trimestre del 2021, l'**economia italiana** ha subito un rallentamento (-0,06 per cento annuo a marzo, +0,3 per cento trimestrale), prima che gli effetti del rimbalzo trovassero rappresentazione nei successivi due trimestri (+17,1 per cento annuo a giugno; +3,9 per cento a settembre). Sino all'estate è proseguita la forte ripresa di attività economica. Nel terzo trimestre 2021, la crescita t/t del PIL italiano ha raggiunto il 2,6%, grazie soprattutto al contributo della domanda interna (2.1pp), ma anche alle esportazioni nette (0.5pp). Buona performance della domanda interna certamente guidata dai consumi totali (1.7pp), mentre la crescita degli investimenti si è affievolita (0.3pp), in particolare, perché il settore delle costruzioni è cresciuto a un ritmo più moderato. Le esportazioni sono aumentate, grazie alla forte risposta delle esportazioni di servizi. I servizi privati sono il settore in cui l'offerta è aumentata di più, soprattutto grazie al commercio, al trasporto e al magazzinaggio, ai servizi alimentari e al settore alberghiero, che hanno contribuito alla crescita del PIL con 1.7pp. Le attività artistiche e di intrattenimento sono state l'unico settore dei servizi a diminuire leggermente e a rimanere a 13pp sotto i livelli pre-pandemici. Il settore delle costruzioni e quello manifatturiero hanno continuato a mostrare un miglioramento, anche se a un ritmo più lento rispetto ai trimestri precedenti. Il forte ritmo della ripresa fino al 2021-Q3 offriva un certo ottimismo per i mesi successivi, anche se, a partire dall'autunno, le strozzature e i problemi di approvvigionamento sul lato dell'offerta hanno raffreddato la crescita. Gli indicatori congiunturali disponibili segnalano infatti che a partire dall'estate la ripresa ha perso forza, portando a contenere la crescita del PIL nell'ultimo trimestre del 2021, quando si sarebbe fermata, secondo la prima stima flash, allo 0,6% t/t. Nonostante tale decelerazione, il PIL italiano è cresciuto del 6,5% nel complesso del 2021, al di sopra della media dell'area euro.

L'indebolimento della crescita si prevede prosegua anche nel 2022-Q1, con una pressione al ribasso esercitata dagli alti prezzi dell'energia e dalla continua incertezza causata dalla pandemia. Tuttavia, benché condizionato dalla recente impennata del virus e dalle nuove restrizioni imposte per contenere la diffusione della variante Omicron, l'outlook a medio termine rimane favorevole, poiché l'Italia sembra essere uno dei paesi meglio posizionati nella lotta al Covid-19. Per il 2022 Prometeia stima una crescita del 4%, sostenuta da politiche fiscali ancora espansive e dai primi investimenti finanziati dai fondi NGEU.

Con riferimento al mercato del lavoro, i dati più recenti confermano che l'attuale crisi è stata caratterizzata da un'elasticità dell'input di lavoro al PIL vicina all'unità, che è molto alta rispetto ai livelli passati. Nel 2021-Q3 le ore lavorate sono tornate ai valori precrisi e il tasso di disoccupazione ha continuato a scendere progressivamente (9,2% a novembre), anche se ancora largamente influenzato dall'offerta di lavoro, che è scesa bruscamente durante le chiusure e deve ancora tornare ai livelli ante crisi. Tuttavia, sebbene il numero di dimissioni sia aumentato, l'Italia sembra essere sfuggita alla tendenza della "great resignations", poiché ha anche registrato un aumento delle assunzioni. Più recentemente, dopo un certo raffreddamento durante i mesi estivi, l'occupazione ha ripreso forza (+64.000 in novembre, +0,3% m/m). Tuttavia, la ripresa rimane disomogenea - più forte nel manifatturiero, nelle costruzioni e con contratti temporanei, ancora sottotono nei servizi.

L'inflazione al consumo è in aumento e ha raggiunto il 3,9% a/a in dicembre, un valore che non si vedeva dall'avvio dell'UEM.

Si tratta di un aumento molto rapido considerando la dinamica deflazionistica di soli 12 mesi prima (-0,3% a/a a dicembre 2020), e riflette lo sconvolgimento economico senza precedenti prodotto dalla pandemia. L'inflazione rimane prevalentemente guidata dall'energia. L'aumento di oltre il 70% del prezzo del petrolio e quello del 480% del gas nel 2021 hanno avuto profondi effetti sui prezzi energetici nazionali, con aumenti di novembre del 78% a/a nell'indice alla produzione e del 30% nell'indice al consumo. Anche le prime fasi della produzione di manufatti sono state colpite (+11,7% a/a). Tuttavia, con l'inflazione di base ancora all'1,5%, il passaggio lungo le catene di approvvigionamento fino ai prezzi dei servizi appare marginale, sebbene in aumento. Va ricordato che la traslazione dai prezzi delle materie prime quotate sui mercati internazionali ai prezzi interni è abbastanza limitato, poiché ci sono molti fattori che contribuiscono a contenerla. Nel breve termine, l'attenzione si concentra sul prezzo dei servizi e, in particolare, su quelli più colpiti dalla pandemia, tra cui la ristorazione, l'intrattenimento, il turismo e i viaggi. Finora, la rimozione di molte delle restrizioni ha portato ad aumenti modesti, e l'inflazione dei servizi è ancora all'1,7%, poiché la domanda non è tornata ai livelli pre crisi e non sembrano emergere tensioni sul fronte del costo del lavoro. Supponendo che l'allentamento dei prezzi osservato di recente sui mercati del petrolio, delle materie prime e dei trasporti internazionali continui, dalla primavera del 2022 i prezzi delle componenti più volatili dovrebbero normalizzarsi. L'inflazione media annua sarà dovuta principalmente all'effetto di trascinamento ereditato dal profilo di crescita del 2021, mentre ci aspettiamo una tendenza al ribasso nella seconda parte del 2022, anche a causa di effetti base favorevoli.

La ripresa dei consumi delle famiglie sarà sostenuta da una politica di bilancio espansiva nonostante la graduale eliminazione della maggior parte delle misure eccezionali. La legge di bilancio recentemente approvata prevede un aumento dell'indebitamento netto (1.2pp nel 2022, 1.4 in media nel 2023-2024), privilegiando il sostegno alla crescita e rinviando la riduzione del deficit fiscale agli anni successivi al 2024. La riduzione del rapporto debito/Pil, dopo il rimbalzo di oltre 20 punti nel 2020, rimane un aspetto critico, anche se, secondo i dati più recenti, il rapporto avrebbe già iniziato a diminuire nel 2021. L'obiettivo dichiarato dal governo è di tornare ai livelli ante crisi nel 2030.

Il Piano Nazionale di Ripresa e Resilienza (PNRR) rappresenta una opportunità storica per il nostro paese. L'Italia è infatti uno dei maggiori beneficiari dei fondi NGEU e il loro uso sarà cruciale per sostenere la crescita sia fino al 2026, il periodo coperto dal piano, sia oltre. Finora, tutte le pietre miliari sono state raggiunte e il governo ha richiesto il pagamento della prima tranche di 24.1 miliardi di euro. Nel 2022, Prometeia stima un impulso alla crescita del Pil di 0.4 punti percentuali fornito dagli investimenti previsti dal PNRR.

L'economia della Lombardia

Dopo la sostanziale tenuta di fine 2020 (-0,01 per cento nel IV trimestre) e la crescita di inizio 2021 (+0,21 per cento nel I trimestre), il numero di imprese attive nella regione nel II trimestre del 2021 ha evidenziato un deciso incremento: infatti, in termini numerici, le imprese attive nella regione sono aumentate dello 0,88 per cento. Sempre con riferimento al II trimestre del 2021, la dinamica regionale è quindi risultata sostanzialmente in linea con la dinamica media delle regioni del Nord Ovest (+0,84 per cento nel II trimestre del 2021) ed allo stesso tempo più positiva rispetto alla dinamica media nazionale (+0,61 per cento nel II trimestre del 2021).

A livello regionale, nel II trimestre del 2021, il numero di imprese attive è aumentato in tutti i settori produttivi anche se con alcune importanti differenze nell'ampiezza della crescita. Infatti, il numero di imprese attive è aumentato in misura più ampia della media nel settore dei servizi (+1,02 per cento) e nel settore delle costruzioni (+0,98 per cento) mentre è aumentato in misura più contenuta sia nel settore dell'agricoltura (+0,49 per cento) che soprattutto nel settore dell'industria in senso stretto (+0,15 per cento) che così hanno frenato la crescita complessiva a livello regionale.

Nel II trimestre del 2021 è ritornato a crescere anche il numero delle imprese artigiane attive nella regione. Infatti, dopo le riduzioni che hanno interessato il IV trimestre del 2020 (-0,13 per cento) ed i primi tre mesi del 2021 (-0,2 per cento), il numero di imprese artigiane attive nella regione è aumentato dello 0,51 per cento nel II trimestre del 2021. Di conseguenza, la crescita a livello regionale è risultata a metà strada tra la crescita più ampia che in media ha interessato l'insieme delle regioni del Nord Ovest (+0,51 per cento) e la crescita media meno ampia dell'intera penisola (+0,41 per cento). A livello regionale, nel II trimestre del 2021, il numero di imprese artigiane attive non è, tuttavia, aumentato in tutti i settori produttivi. Infatti, la lieve riduzione che ha interessato il settore dell'industria in senso stretto (-0,05 per cento) ha frenato la crescita complessiva regionale. Sostenuta è al contrario risultata la crescita del numero di imprese artigiane attive nel settore dei servizi (+0,62 per cento), nel settore delle costruzioni (+0,7 per cento) e nel settore dell'agricoltura (+0,83 per cento). Il commercio con l'estero della regione nella prima metà del 2021 ha beneficiato in misura significativa, soprattutto nel II trimestre del 2021, della ripresa dell'attività economica. Infatti, su base tendenziale, le esportazioni regionali sono aumentate del 3,5 per cento nel I trimestre del 2021 e del 46,7 per cento nel II trimestre del 2021. Similmente le importazioni regionali sono aumentate del 7,8 per cento nel I trimestre del 2021 e del 45,8 per cento nel II trimestre del 2021. In quest'ultimo trimestre, il disavanzo commerciale regionale è risultato pari a circa 2.699 milioni di euro in conseguenza di un valore delle esportazioni di circa 35.043 milioni di euro ed un valore delle importazioni di circa 37.742 milioni di euro.

Nella prima metà del 2021, le importazioni regionali provenienti dai Paesi dell'UE a 27 sono ulteriormente aumentate raggiungendo i circa 24.158 milioni di euro nel II trimestre del 2021 (per una quota sul totale regionale che tuttavia è diminuita al 64 per cento). Nello stesso periodo, un deciso incremento ha interessato le importazioni regionali provenienti dall'Asia Orientale che hanno raggiunto i circa 5.934 milioni di euro nel II trimestre del 2021 (per una quota sul totale regionale pari al 15,7 per cento). Infine, si segnala la crescita, soprattutto nel II trimestre del 2021, delle importazioni regionali provenienti dai Paesi europei extra UE il cui valore si è attestato a circa 3.742 milioni di euro (per una quota sul totale regionale che è aumentata fino al 9,9 per cento). A livello settoriale, le importazioni regionali di sostanze e prodotti chimici sono aumentate raggiungendo i circa 5.352 milioni di euro nel II trimestre del 2021 (per una quota sul totale regionale in aumento al 14,2 per cento). In decisa crescita sono risultate anche le importazioni regionali di metalli di base e prodotti in metallo che hanno raggiunto i circa 5.032 milioni di euro nel II trimestre del 2021 (per una quota sul totale regionale in aumento al 13,3 per cento). Sono al contrario diminuite le importazioni regionali di computer, apparecchi elettronici e ottici raggiungendo il valore di circa 4.703 milioni di euro nel II trimestre del 2021 (per una quota sul totale regionale che si è ridotta fino al 12,5 per cento).

In linea con le importazioni, le esportazioni regionali destinate ai Paesi dell'UE a 27 nella prima metà del 2021 sono aumentate in misura continua ed ampia raggiungendo i circa 18.747 milioni di euro nel II trimestre del 2021 (per una quota sul totale regionale pari al 53,5 per cento). Non continua è al contrario risultata la crescita delle esportazioni regionali destinate sia ai Paesi europei extra UE che verso l'Asia Orientale: nel dettaglio, con riferimento al II trimestre del 2021, il valore delle prime ha raggiunto i circa 5.534 milioni di euro (per una quota sul totale regionale che è leggermente diminuita fino al 15,8 per cento) con il valore delle seconde che ha raggiunto i circa 3.607 milioni di euro (per una quota sul totale regionale pari al 10,3 per cento).

A livello settoriale, nella prima metà del 2021 è proseguita in misura decisa la crescita delle esportazioni regionali di metalli di base e prodotti in metallo che nel II trimestre del 2021 hanno raggiunto i circa 6.009 milioni di euro (con la relativa quota sul totale regionale aumentata fino al 17,1 per cento). Importante è risultato nello stesso periodo anche l'incremento delle esportazioni regionali di sostanze e prodotti chimici il cui valore ha raggiunto i circa 4.004 milioni di euro nel II trimestre del 2021 (per una quota sul totale regionale che si è stabilizzata all'11,4 per cento). Anche se in misura non continua, rispetto alla seconda metà del 2020, anche le esportazioni regionali di macchinari ed apparecchi hanno evidenziato un incremento nella prima metà del 2021 raggiungendo il valore di circa 6.448 milioni di euro nel II trimestre del 2021 (per una quota sul totale regionale che tuttavia si è ridotta al 18,4 per cento).

Nella seconda metà del 2020, il tasso di disoccupazione regionale ha evidenziato ampie variazioni raggiungendo il 5,3 per cento nel IV trimestre del 2020 evidenziando così valori simili a quelli di fine 2019. La dinamica regionale ha quindi amplificato le variazioni che in media hanno caratterizzato sia le regioni del Nord Ovest (con il tasso di disoccupazione in aumento al 6,2 per cento) che l'intera Italia (con il tasso di disoccupazione in aumento al 9,5 per cento). Più stabile è risultata la dinamica per il tasso di attività regionale che è leggermente aumentato fino a raggiungere il 70,7 per cento nel IV trimestre del 2020 per una dinamica in linea con la dinamica media sia delle regioni del Nord Ovest (in aumento al 70,4 per cento) che dell'intera Italia (in aumento al 64,6 per cento).

Nel periodo Settembre – Novembre 2021, le assunzioni previste dalle imprese della regione sono aumentate in misura importante raggiungendo le 318.800 unità dalle 255.790 unità del periodo precedente. In termini assoluti, la crescita ha interessato soprattutto i settori del commercio (da 30.010 unità a 58.700 unità), dei servizi (da 106.570 a 132.330 unità) e dell'industria in senso stretto (da 52.150 unità a 68.840 unità) che hanno più che compensato la riduzione del settore del turismo (da 48.950 unità a 37.090 unità). Meno ampia è infine risultata la crescita del numero di imprese previste nel settore delle costruzioni (da 18.110 unità a 21.840 unità).

Oltre il 60 per cento del totale delle assunzioni previste nel periodo Settembre – Novembre 2021 proviene ancora dai soli settori dei servizi e dell'industria in senso stretto: rispettivamente, il 41,5 per cento (in lieve riduzione dal precedente 41,7 per cento) ed il 21,6 per cento (in lieve aumento dal precedente 20,4 per cento). Per importanza segue il contributo del settore del commercio (al 18,4 per cento, in aumento dal precedente 11,7 per cento) mentre meno importanti risultano i settori del turismo (all'11,6 per cento, diminuzione dal precedente 19,1 per cento) e soprattutto delle costruzioni (al 6,9 per cento, in diminuzione dal precedente 7,1 per cento).

Negli ultimi mesi, l'indice generale dei prezzi al consumo per l'intera collettività a livello regionale ha registrato un incremento della crescita. Infatti, su base tendenziale, i prezzi al consumo sono aumentati dell'1,6 per cento nel mese di luglio, dell'1,9 per cento nel mese di agosto e del 2,5 per cento nel mese di settembre. La dinamica inflattiva regionale è quindi risultata sostanzialmente in linea con la dinamica media delle regioni del Nord Ovest (+1,7 per cento nel mese di luglio, +1,9 per cento nel mese di agosto e +2,4 per cento nel mese di settembre) e leggermente meno ampia della dinamica media nazionale (+1,9 per cento nel mese di luglio, +2 per cento nel mese di agosto e +2,6 per cento nel mese di settembre).

L'incremento dei prezzi è risultato particolarmente ampio per i prezzi al consumo per l'abitazione, l'acqua, l'elettricità ed i combustibili aumentati a livello regionale del 9,5 per cento nel mese di luglio, del 10 per cento nel mese di agosto e del 9,9 per cento nel mese di settembre. A livello regionale si è quindi registrata una crescita leggermente superiore sia alla crescita media delle regioni del Nord Ovest (+9,4 per cento nel mese di luglio, +9,8 per cento nel mese di agosto e +9,7 per cento nel mese di settembre) che alla crescita media nazionale (+9,1 per cento nel mese di luglio, +9,6 per cento nel mese di agosto e +9,8 per cento nel mese di settembre).

Le differenze nelle restrizioni per contenere la pandemia tra la prima metà del 2021 e la prima metà del 2020 e la ripresa dell'attività economica ha portato ad una crescita imponente dei volumi di compravendita degli immobili. Infatti, su base tendenziale, i volumi di compravendita sono aumentati del 49,1 per cento nel I trimestre del 2021 e del 77,9 per cento nel II trimestre del 2021. In entrambi i trimestri, la crescita è risultata più ampia per gli immobili ad uso non residenziale rispetto agli immobili ad uso residenziale.

Nel dettaglio, i volumi di compravendita degli immobili ad uso residenziale sono aumentati del 47,6 per cento nel I trimestre del 2021 e del 77,1 per cento nel II trimestre del 2021 con i volumi di compravendita degli immobili ad uso non residenziale che sono aumentati rispettivamente del 62 per cento e dell'85,3 per cento.

L'andamento del sistema creditizio italiano

Nel corso del 2021 il mercato del credito è stato ancora condizionato dalle misure di sostegno alla liquidità. È infatti aumentato il ricorso da parte delle imprese ai finanziamenti con garanzia pubblica (FCG e SACE) che a gennaio 2022 superano i 250 miliardi di euro, mentre nella seconda parte dell'anno si sono notevolmente ridotte le moratorie ancora in essere (dalla metà di giugno 2021 la proroga della moratoria era subordinata a una richiesta da parte delle imprese stesse e riguardava la sospensione della sola quota capitale): a dicembre 2021 le moratorie ancora attive riguardavano circa 44 miliardi di euro. La legge di bilancio 2022 non ha previsto la possibilità di prorogare le moratorie, che hanno quindi cessato di essere attive a gennaio 2022.

Nel complesso, i prestiti bancari al settore privato sono aumentati anche nella seconda parte del 2021, seppur su ritmi minori rispetto al 2020, segnando a fine novembre un +1.5% (al netto della componente verso controparti centrali e al netto dell'effetto di transazioni e cartolarizzazioni rispetto al +3.4% di giugno 2021 e al +4.7% di fine 2020). Dopo la crescita eccezionale del 2020, il credito alle imprese è la componente che ha registrato il rallentamento più marcato (+0.4% a novembre 2021 rispetto al +8.3% di fine 2020). Questa dinamica può essere in parte riconducibile alla ripresa dei rimborsi per quei finanziamenti in moratoria per i quali non è stata richiesta alcuna proroga e anche all'aumento più contenuto rispetto al 2020 delle richieste di prestiti garantiti che, peraltro, essendo in parte utilizzati per ristrutturare il debito allungandone la scadenza, contribuirebbero solo in parte all'aumento dello stock dei finanziamenti. Un altro fattore che potrebbe avere spiazzato la domanda di prestiti delle imprese è la possibilità di ricorrere ad alla propria liquidità e a emissioni di titoli di debito. Nella prima fase della pandemia, infatti, l'elevata richiesta di finanziamenti da parte delle imprese per fare fronte alla contrazione dell'attività economica e per finalità precauzionali ha alimentato un accumulo di liquidità in depositi bancari, che è proseguito anche nell'anno in corso come conseguenza del mercato miglioramento della redditività delle imprese. Dall'inizio della crisi, inoltre, sono aumentate anche le emissioni nette di obbligazioni da parte delle imprese, soprattutto di quelle con merito creditizio elevato, sostenute dalle favorevoli condizioni di finanziamento. Nel corso dell'anno, invece i crediti alle famiglie hanno intensificato la crescita (+3.8% a novembre rispetto al +2.3% di fine 2020, al netto dell'effetto di transazioni e cartolarizzazioni), trainati dai prestiti per acquisto abitazione grazie all'aumento del reddito disponibile, ai bassi tassi d'interesse e anche agli incentivi per la ristrutturazione e riqualificazione degli immobili. È aumentato anche il credito al consumo, più penalizzato nel corso del 2020, anche per la maggiore domanda di beni durevoli, anche legati agli incentivi governativi sull'acquisto di mobili ed elettrodomestici eco-sostenibili (bonus mobili ed elettrodomestici).

Anche nel 2021 gli effetti negativi della crisi Covid sulla qualità del credito sono stati contrastati dalle ampie misure di sostegno messe in campo da governo e istituzioni, che hanno consentito di contenere l'emersione di nuovi crediti deteriorati. Il tasso di deterioramento del credito si è mantenuto su livelli minimi (1.1% il valore annualizzato al terzo trimestre 2021, in linea con il valore del 2020), mostrando a settembre primi segnali di aumento per le imprese rispetto al trimestre precedente. I volumi di crediti deteriorati in bilancio sono stati altresì contrastati dal proseguimento delle cessioni sul mercato (circa 20 miliardi la stima per tutto il 2021), con lo stock di sofferenze che a novembre 2021 è sceso a 43 miliardi (-30% rispetto allo stesso periodo del 2020) al 2.5% dello stock di prestiti in essere (2.9% a dicembre 2020). È rimasta tuttavia elevata l'attenzione sul rischio di credito da parte della Vigilanza non solo per il probabile incremento del tasso di deterioramento del credito nei prossimi trimestri ma anche per l'impatto del rischio climatico che sta portando a una moltiplicazione degli adempimenti regolamentari relativi alla disclosure delle banche sul rischio di transizione ma anche sul rischio fisico.

Dal lato della raccolta, l'incertezza ancora legata alla diffusione del virus ha portato anche nel 2021 a un ulteriore aumento dell'accumulo di liquidità da parte da famiglie e imprese. Se nel corso dell'anno l'economia italiana ha mostrato forte resilienza, negli ultimi mesi dell'anno si sono acuiti gli elementi di incertezza - ripresa dei contagi, problemi nella global value chain e una crescente pressione sui prezzi energetici - che hanno influito sulle decisioni di investimento di famiglie e imprese. Alla fine di novembre i depositi delle famiglie sono aumentati di 41 miliardi, un ammontare importante se consideriamo che nello stesso periodo del 2020, in presenza di chiusure delle attività, di risparmio forzato e di contrazione del reddito disponibile e della propensione al consumo, si è registrato un flusso più alto di 20 miliardi. Più contenuto l'aumento dei depositi delle imprese (19 miliardi, 85 nello stesso periodo del 2020).

Nell'insieme, in base alle statistiche di Banca d'Italia, a novembre 2021 i depositi complessivi (al lordo della componente di CDP) sono aumentati del 4.4%, sostenuti principalmente dalla componente dei conti correnti (+8.7% dal 14% di fine 2020), nonostante la decisa riduzione dei depositi con durata prestabilita (-17% su base annua al netto della componente legata alle cartolarizzazioni). La disponibilità di liquidità BCE e l'elevata liquidità depositata presso l'Eurosistema ha inoltre consentito alle banche italiane di non ricorrere a emissioni di obbligazioni o al funding estero, in riduzione rispettivamente di -3.4% e -5.2% rispetto allo stesso periodo del 2020.

Le banche significative italiane hanno chiuso in utile anche il terzo trimestre del 2021 con un ROE acquisito sui nove mesi superiore al 7%; l'incremento della redditività è stato comune a tutte le principali banche europee. La forte crescita degli utili è stata guidata sia dalle componenti ordinarie sia dal venire meno di alcune poste straordinarie negative che pesavano sui conti dei primi nove mesi del 2020 (cessione di partecipazioni, oneri di incentivazione all'esodo e accantonamenti per rischi e oneri). Gran parte del miglioramento della redditività è però dovuto alla gestione ordinaria, come evidente dall'incremento del risultato netto della gestione operativa, raddoppiato rispetto al 2020, grazie alla ripresa dei ricavi da intermediazione, alle minori rettifiche su crediti (-57%) che hanno più che dimezzato il costo del rischio e alla riduzione dei costi. Nel dettaglio, la composizione del margine di intermediazione mostra un contributo decisivo alla redditività delle commissioni nette (in particolare quelle relative ai servizi di gestione intermediazione e consulenza) e dei proventi legati all'attività di negoziazione, che ha riflesso l'andamento favorevole dei mercati finanziari. Si è invece ancora ridotto il margine d'interesse, penalizzato ancora dalla riduzione della forbice bancaria; tuttavia, per alcune banche di minori dimensioni i ricavi da interesse hanno mostrato una tenuta grazie al beneficio del TLTROIII.

Il miglioramento dei risultati delle banche italiane ha permesso di confermare i coefficienti patrimoniali su livelli elevati, con un ampio margine rispetto ai requisiti regolamentari e con un gap ormai chiuso rispetto ai principali gruppi europei. In particolare, il CET1 ratio fully loaded (14.3% a settembre 2021) è migliorato rispetto a fine 2020 grazie a utili ritenuti e, per alcuni gruppi, anche alla riduzione degli attivi ponderati. Nel confronto col secondo trimestre 2021, tuttavia, si segnala un lieve calo a livello aggregato dovuto agli accantonamenti per il pagamento dei dividendi e per operazioni di riacquisto di azioni proprie. L'annuncio a fine luglio della BCE che non avrebbe esteso oltre il 30 settembre 2021 la raccomandazione rivolta alle banche di limitare i dividendi ha infatti riattivato a livello europeo le politiche di remunerazione degli azionisti, specialmente sotto forma di operazioni di riacquisto di azioni proprie, anche per ridurre l'eccesso di capitale accumulato e sostenere le quotazioni dei titoli bancari. Le principali banche europee hanno annunciato operazioni di share buyback per un valore di oltre 13 miliardi di euro. Le sole banche significative italiane hanno annunciato una distribuzione di capitale complessiva per il 2021 (dividendi cash e share buy-back) pari a circa 5.9 miliardi di euro.

Gli interventi delle istituzioni nel contesto della pandemia da Covid-19

Il 2021 si è aperto con l'inizio della campagna vaccinale in Europa e in Italia, che nei primi mesi dell'anno ha subito un rallentamento a causa della scarsità delle dosi disponibili a livello mondiale. I governi europei hanno dovuto affrontare anche la cosiddetta terza ondata della pandemia da Covid-19, prevedendo nuove restrizioni con conseguenti danni alle economie dei vari paesi. Verso la fine del primo semestre le campagne vaccinali hanno subito una generale accelerazione e la diminuzione di contagi e decessi ha permesso il ritorno alla socialità con una conseguente ripresa economica soprattutto per il settore dei servizi.

Inoltre, è proseguito il processo di approvazione dei piani di ripresa e resilienza dei singoli Stati membri da parte della Commissione europea. Il terzo trimestre dell'anno è, tuttavia, stato segnato dalla recrudescenza della pandemia con la progressiva diffusione delle nuove varianti che hanno imposto nuove misure e un ulteriore impulso alla campagna vaccinale anche per la somministrazione della dose di richiamo.

Di seguito una sintesi dei principali interventi attivati nel 2021 da governi, organismi e autorità, nazionali e comunitari.

Gli interventi governativi, comunitari e nazionali

Nell'ultimo trimestre del 2021 i mercati finanziari sono stati influenzati principalmente dalle variazioni nelle previsioni di inflazione e dall'aumento dell'incertezza causata dalla diffusione della variante Omicron che ha portato a un nuovo aumento dei contagi. Le ripercussioni economiche della pandemia COVID-19 si sono riflesse nella conferma generalizzata di politiche monetarie espansive e misure di sostegno.

Il 18 novembre 2021, la Commissione Europea ha deciso di prorogare di sei mesi, fino al 30 giugno 2022, il Quadro temporaneo per gli aiuti di Stato, la cui scadenza era prevista per il 31 dicembre 2021 (si rimanda al Bilancio 2020 per una disamina dettagliata degli interventi previsti dal Quadro temporaneo sugli aiuti di Stato). Ciò consentirà agli Stati membri, ove necessario, di estendere i regimi di sostegno e di garantire che le imprese che risentono ancora degli effetti della crisi non siano improvvisamente private del sostegno necessario. Si tratta della sesta modifica al Quadro temporaneo degli aiuti di Stato, e una ulteriore proroga è già in discussione.

Al fine di supportare l'attuale ripresa dell'economia in modo sostenibile con l'intento di prevedere un percorso di eliminazione graduale di questi aiuti, la Commissione, sempre nella decisione del 18 novembre 2021, ha inoltre introdotto due nuovi strumenti che, per un periodo limitato, consentono agli Stati membri di istituire 1) incentivi diretti agli investimenti privati e 2) misure di sostegno alla solvibilità.

Il sostegno agli investimenti, diretto a superare la carenza di investimenti accumulata a causa della crisi, permette di predisporre incentivi per gli investimenti realizzati dalle imprese per accelerare la transizione verde e digitale. Si prevedono, tuttavia, alcuni elementi di salvaguardia tesi a evitare distorsioni indebite della concorrenza, come ad esempio il fatto che le misure siano destinate a un ampio gruppo di beneficiari e che l'importo dell'aiuto sia limitato. Questo strumento è a disposizione degli Stati membri fino al 31 dicembre 2022. Le misure di sostegno alla solvibilità hanno lo scopo di mobilitare fondi privati e renderli disponibili per investimenti nelle piccole e medie imprese (PMI), comprese le start-up e le piccole imprese a media capitalizzazione. Gli Stati membri possono concedere garanzie a intermediari privati, introducendo incentivi a investire in questi tipi di società e offrendo loro un accesso più agevole al finanziamento del capitale, posto che spesso tali imprese hanno difficoltà ad attirarlo individualmente. Ciò è particolarmente importante alla luce dei crescenti livelli di indebitamento raggiunti dalle imprese durante la crisi. Questo strumento è a disposizione degli Stati membri fino al 31 dicembre 2023.

Il Next Generation EU (NGEU) è diventato operativo. Nel 2021 la Commissione europea ha approvato 22 Piani dei 26 presentati dai Paesi membri (tutti a eccezione dell'Olanda) e versato 56 miliardi di euro di prefinanziamento a 20 paesi, contestuali a emissione di titoli per 50 miliardi di euro. Il Piano Nazionale di Ripresa e Resilienza (PNRR) italiano è stato approvato il 22 giugno 2021 e in agosto è stato versato il prefinanziamento di 24.9 miliardi. Nel complesso, il PNRR alloca tra il 2021 e il 2026 un totale di 205 miliardi di euro di risorse europee facenti capo ai due principali programmi del NGEU: Recovery and Resilience Facility, RRF, che ammonta a 191.5 miliardi di euro, e React-EU, per 13.5 miliardi di euro. Tali finanziamenti perverranno sotto forma di prestiti (122.6 miliardi), a condizioni molto vantaggiose rispetto all'emissione di debito nazionale, e di sovvenzioni a fondo perduto (82.4 miliardi). La transizione verde e la transizione digitale sono gli obiettivi prioritari del Piano, e assorbono il 60% delle risorse.

I rimborsi semestrali pianificati nell'orizzonte di durata del Piano sono collegati al raggiungimento di specifiche condizioni quantitative e qualitative (traguardi intermedi e obiettivi), concordate con la Commissione. Si tratta di 527 condizioni, riportate in un decreto del Ministero dell'Economia e delle Finanze, che attribuisce alle responsabilità dei diversi Ministeri e della Presidenza del consiglio dei ministri i capitoli di spesa relativi ai 191.5 miliardi del RRF (di cui 124.5 miliardi per nuovi progetti). Data la tipologia degli interventi, circa la metà delle spese fa capo a tre ministeri: Infrastrutture (21%), Transizione ecologica (18%) e Sviluppo economico (10%).

I 51 traguardi e obiettivi programmati per il 31 dicembre 2021 sono stati conseguiti e il governo ha inviato alla Commissione la richiesta relativa al pagamento della prima rata dei fondi del PNRR, che ha un valore complessivo di 24.1 miliardi di euro (circa 21 miliardi al netto della quota parte già erogata con il prefinanziamento) suddivisa in una parte di contributi a fondo perduto, pari a 11.5 miliardi, e in una di prestiti, pari a 12.6 miliardi. Tra le misure adottate, molte sono di carattere normativo, includendo sia gli interventi sulla governance del Piano, sia le misure di semplificazione e efficientamento delle procedure amministrative, tra cui quelle per la gestione degli appalti e per ridurre i tempi di approvazione dei progetti. Figurano anche le assunzioni del personale tecnico necessario per la gestione del Piano e il rifinanziamento di interventi già operativi, come gli incentivi 4.0, la decontribuzione per l'occupazione giovanile e femminile, il superbonus per l'efficientamento energetico delle abitazioni, i fondi per il finanziamento e gli incentivi specifici per PMI e turismo (tra cui il credito di imposta per la riqualificazione delle strutture ricettive, il nuovo fondo nazionale per il turismo, l'istituzione di una "Sezione Speciale Turismo" nell'ambito del Fondo di garanzia per le PMI), la riforma dei contratti di sviluppo, l'adozione del Programma nazionale per la garanzia occupabilità dei lavoratori (GOL).

Il calendario concordato con la Commissione prevede per fine giugno 2022 la prossima scadenza, cui è associato il conseguimento delle ulteriori 47 condizioni tra traguardi intermedi e obiettivi che sancirebbero l'avanzamento dei progetti necessario per poter inoltrare la richiesta della seconda rata, anch'essa pari a 24,1 miliardi di euro.

Le misure di politica monetaria adottate dalla BCE

Nella riunione tenutasi il 21 gennaio 2021, in relazione al programma di acquisti emergenziali (PEPP) il Consiglio direttivo della BCE ha precisato che, se le condizioni di finanziamento favorevoli possono essere mantenute mediante flussi di acquisti che non esauriscano la dotazione nell'orizzonte prestabilito (1.850 miliardi di euro, almeno fino alla fine di marzo 2022), non sarà necessario utilizzare appieno la dotazione del programma. Allo stesso modo, la dotazione può essere ricalibrata, se richiesto, per preservare condizioni di finanziamento favorevoli che contribuiscano a contrastare lo shock negativo della pandemia sul profilo dell'inflazione.

Nella riunione dell'11 marzo 2021 il Consiglio direttivo ha lasciato invariati i tassi di interesse e le altre misure e, sulla base di una valutazione congiunta delle condizioni di finanziamento e delle prospettive di inflazione, ha dichiarato di attendersi che nel successivo trimestre (Q2-21) gli acquisti nell'ambito del PEPP siano condotti a un ritmo significativamente più elevato rispetto ai primi mesi di quest'anno. In generale, il Consiglio direttivo condurrà gli acquisti in maniera flessibile in base alle condizioni di mercato, allo scopo di evitare un inasprimento delle condizioni di finanziamento incompatibile con il contrasto dell'effetto al ribasso della pandemia sul profilo previsto per l'inflazione.

Alla successiva riunione del 22 aprile 2021 il Consiglio direttivo ha confermato di attendersi che nel secondo trimestre 21 gli acquisti nell'ambito del PEPP proseguano a un ritmo significativamente più elevato rispetto ai primi mesi dell'anno. Le informazioni pervenute hanno infatti confermato la valutazione congiunta delle condizioni di finanziamento e delle prospettive di inflazione svolta nella riunione di politica monetaria di marzo.

L'8 luglio il Consiglio direttivo della BCE ha pubblicato una dichiarazione che illustra la sua nuova strategia di politica monetaria, che rappresenta l'esito del riesame approfondito avviato a gennaio 2020, rallentato dallo scoppio della pandemia. La nuova strategia entra in vigore dalla riunione del 22 luglio e durerà almeno fino al 2025, quando sarà riesaminata. La principale novità è rappresentata dalla nuova definizione del target di inflazione: è stata confermata la missione della BCE di mantenere la stabilità dei prezzi perseguendo un obiettivo di inflazione del 2% nel medio termine, ma in modo simmetrico. Saranno quindi tollerate oscillazioni moderate o temporanee sia sopra che sotto il target, mentre per il medio termine non saranno tollerate deviazioni forti e persistenti (la formulazione precedente indicava un obiettivo "vicino ma al di sotto del 2%").

Il riferimento per la misura dell'inflazione rimane la HICP (inflazione al consumo): per un calcolo più preciso verranno progressivamente incorporati anche i costi relativi alle abitazioni occupate dai proprietari, ritenuti fondamentali nel paniere delle famiglie.

Il principale strumento di politica monetaria continuerà a essere l'insieme dei tassi di interesse della BCE ma le indicazioni prospettiche sui tassi (forward guidance), gli acquisti di attività e le operazioni di rifinanziamento a più lungo termine rimangono parte integrante dello strumentario della BCE, da utilizzare ove opportuno. Ci sarà anche un cambiamento dell'approccio comunicativo, con una nuova narrativa, più concisa; in generale la comunicazione sarà più accessibile e con più interazioni col pubblico.

Con un documento accessorio il Consiglio direttivo ha inoltre approvato un ambizioso piano di azione connesso al cambiamento climatico, con cui la BCE si impegna fermamente a:

- integrare in misura maggiore considerazioni relative al cambiamento climatico nel proprio assetto di politica monetaria;
- ampliare la propria capacità analitica in termini di modelli macroeconomici, statistiche e politica monetaria con riferimento al cambiamento climatico;
- includere considerazioni relative al cambiamento climatico nelle operazioni di politica monetaria per quanto riguarda l'informativa, la valutazione del rischio, il sistema delle garanzie e gli acquisti di attività del settore societario;
- attuare il piano di azione in linea con i progressi conseguiti nelle politiche e iniziative dell'UE sul fronte dell'informativa e della comunicazione sulla sostenibilità ambientale.

Nella riunione del 22 luglio, il Consiglio direttivo ha aggiunto, in riferimento alla nuova strategia di politica monetaria, che la nuova forward guidance sui tassi futuri dovrà soddisfare tre condizioni ("tre gambe"): (i) raggiungere il 2% ben prima della fine dell'orizzonte triennale di proiezione; (ii) in maniera durevole per il resto del triennio; e (iii) finché i progressi conseguiti dall'inflazione di fondo non siano ritenuti sufficientemente avanzati da essere coerenti con lo stabilizzarsi dell'inflazione sul 2% nel medio periodo.

Tutto questo potrà comportare un periodo transitorio in cui l'inflazione si colloca su un livello moderatamente al di sopra dell'obiettivo.

Nella riunione del 9 settembre, il Consiglio direttivo ha confermato il livello dei tassi di interesse di riferimento della BCE, le indicazioni prospettiche (forward guidance) sulla loro probabile evoluzione futura, gli acquisti nell'ambito dell'Asset Purchase Programme (APP), le politiche di reinvestimento e le operazioni di rifinanziamento a più lungo termine. Tuttavia, sulla base di una valutazione delle condizioni di finanziamento e delle prospettive di inflazione ha ritenuto che possano essere mantenute condizioni di finanziamento favorevoli con un ritmo degli acquisti netti moderatamente inferiore rispetto al Q2-21 e Q3-21 per le attività relative al Pandemic Emergency Purchase Programme (PEPP).

Nella riunione del 28 ottobre il Consiglio direttivo ha confermato le misure di politica monetaria in vigore e ha affermato di continuare a ritenere, come al meeting di settembre, che possano essere mantenute condizioni di finanziamento favorevoli con un ritmo degli acquisti netti relativi al PEPP moderatamente inferiore rispetto al Q2-21 e Q3-21.

Nella riunione di fine anno del 15 dicembre il Consiglio direttivo ha dichiarato di ritenere che i progressi compiuti nella ripresa economica e verso il suo obiettivo di inflazione a medio termine consentano una riduzione graduale del ritmo degli acquisti di attività nei trimestri successivi, in un quadro in cui è ancora necessario l'accomodamento monetario affinché l'inflazione si stabilizzi sull'obiettivo del 2% nel medio periodo. Il Consiglio direttivo ha lasciato invariati i tassi di interesse di riferimento e ha assunto le seguenti decisioni:

- nel Q1-22 gli acquisti netti di attività nell'ambito del PEPP saranno condotti a un ritmo inferiore rispetto al Q4-21 e saranno interrotti alla fine di marzo 2022. Gli acquisti netti del PEPP potrebbero anche essere ripresi, se necessario,

per contrastare gli shock negativi connessi alla pandemia. Il reinvestimento del capitale rimborsato sui titoli in scadenza del PEPP viene prolungato almeno sino alla fine del 2024.

- data la riduzione graduale degli acquisti di attività, per evitare che l'intonazione della politica monetaria non rimanga coerente con lo stabilizzarsi dell'inflazione sull'obiettivo di medio termine, il ritmo mensile degli acquisti netti nel quadro dell'APP sarà di 40 miliardi di euro nel Q2-22 e di 30 miliardi nel Q3-22. A partire da ottobre 2022, gli acquisti netti torneranno a un ritmo mensile di 20 miliardi di euro finché necessario a rafforzare l'impatto di accomodamento dei tassi di riferimento. Gli acquisti netti termineranno poco prima di iniziare a innalzare i tassi di interesse di riferimento della BCE. Il capitale rimborsato sui titoli in scadenza nel quadro dell'APP continuerà a essere reinvestito, integralmente, per un prolungato periodo di tempo successivamente alla data in cui inizierà l'innalzamento dei tassi e, in ogni caso, finché sarà necessario per mantenere condizioni di liquidità favorevoli e un ampio grado di accomodamento monetario.

Principali interventi in Italia per il sostegno all'economia e al credito bancario

Nel primo semestre del 2021, dato il perdurare della pandemia e degli effetti delle azioni restrittive delle attività, il governo ha adottato numerose misure dirette a limitarne l'impatto sui redditi degli operatori economici e dei lavoratori e a migliorare la capacità di risposta all'emergenza del sistema sanitario e di protezione civile. Nel complesso, le risorse stanziati sono state pari a circa 71 miliardi di euro. Oltre la metà, circa 45 miliardi di euro, fanno capo a misure destinate alle imprese, soprattutto con l'erogazione di contributi a fondo perduto (24 miliardi di euro) in favore degli operatori che hanno subito le conseguenze economiche derivanti dalle restrizioni adottate per fronteggiare la diffusione del virus, a cui sono stati riconosciuti anche esoneri di pagamento di alcune imposte (IMU, TARI, TOSAP/COSAP) per circa 1,1 miliardi di euro e l'esonero dei versamenti contributivi per 2,7 miliardi di euro nel caso lavoratori autonomi e professionisti e di alcuni settori, tra cui turismo e commercio. Vi rientrano anche le misure a sostegno della liquidità, con le garanzie pubbliche concesse tramite SACE e il Fondo Centrale di Garanzia (FCG), gli incentivi per il rafforzamento patrimoniale e il sostegno alle aggregazioni aziendali. Al settore della sanità sono stati destinati circa 7,4 miliardi nel 2021 e un importo analogo è stato destinato al lavoro dipendente, mentre per il capitolo Famiglia e politiche sociali sono stati stanziati 5,4 miliardi di euro, prevalentemente per Reddito di emergenza e Reddito di cittadinanza.

Nel secondo semestre 2021, l'azione del governo si è focalizzata sull'implementazione dei programmi del PNRR e sulla definizione della legge di bilancio 2022-2024 (Legge n.234 del 30/12/2021), approvata a fine anno. Una manovra ancora di sostegno all'economia, che configura un peggioramento netto del saldo di bilancio di 23,2 miliardi di euro nel 2022, 29,6 nel 2023 e 25,6 nel 2024, corrispondenti a 1,3 pp del PIL in media ogni anno. Oltre a una serie di misure che continuano ad affrontare la fase pandemica, sono introdotti interventi più strutturali, che avranno effetti permanenti sulle finanze pubbliche, rivolti a diverse aree. In termini finanziari, circa il 40% delle risorse complessive è destinato alla riforma dell'Irpef (circa 7 miliardi di euro ogni anno) e al sostegno agli investimenti privati (5,1 miliardi di euro). Il sostegno pubblico agli investimenti privati è stato incrementato soprattutto attraverso la proroga al 2025 (2031 in alcuni casi) degli incentivi per le innovazioni degli impianti e la R&S (compresa la "Transizione 4.0") e l'estensione dei molteplici crediti d'imposta per gli interventi di miglioramento dell'efficienza energetica e di ristrutturazione degli edifici (Superbonus 110% ed Ecobonus).

Risorse aggiuntive importanti sono state destinate al settore sanitario (4 miliardi di euro), anche per l'acquisto di vaccini Covid-19 e di farmaci innovativi oltre che per il potenziamento del Fondo sanitario nazionale e dell'assistenza sanitaria di comunità. Nuovi finanziamenti sono anche destinati agli investimenti pubblici (2 miliardi di euro), tra cui un aumento della dotazione del Fondo per lo sviluppo e coesione e risorse aggiuntive per il potenziamento di ferrovie e strade, la manutenzione di ponti e viadotti e la mobilità pubblica sostenibile.

Un ulteriore intervento strutturale è la riforma degli ammortizzatori sociali (3 miliardi di euro), che allarga la platea coperta dagli schemi di sicurezza sia per gli occupati (fondi di integrazione salariale e prestazioni erogate tramite accordi bilaterali) sia per i disoccupati (programmi NASPI e DIS-COLL). Il sostegno alle famiglie comprende l'aumento delle risorse per il reddito di cittadinanza e interventi sulla flessibilità dell'accesso al pensionamento (entrambi circa 1 miliardo di euro in media), con la proroga al 2022 di 'APE sociale' e 'Opzione donna' e l'introduzione, per un anno, di 'Quota 102' che sostituirà 'Quota 100' oltre a misure per contenere gli effetti dei rincari delle bollette di elettricità e gas naturale nel 2022 (3,8 miliardi nel 1° trimestre 2022).

Tra le misure con effetti sulla liquidità e sull'accesso al credito delle imprese inserite nella legge di bilancio, si segnalano:

- la proroga, al 30 giugno 2022, del regime straordinario di garanzia pubblica per i prestiti alle piccole e medie imprese del Fondo centrale di garanzia accompagnata però, in una logica di un graduale phasing out, da rimodulazioni delle percentuali di copertura dei crediti: i finanziamenti oltre 30mila euro vedranno infatti scendere la garanzia pubblica all'80% se i finanziamenti sono finalizzati ad investimenti e al 60% se sono invece richiesti per esigenze diverse dal

sostegno alla realizzazione di investimenti. Inoltre, per i finanziamenti fino a 30mila euro la quota di copertura dei prestiti passerà dal 90 all'80%. A partire dal primo aprile 2022, inoltre, verrà reintrodotta la commissione di una tantum su tutte le operazioni. Sono inoltre fissati i limiti massimi di impegni assumibili dal Fondo in termini di garanzie sui prestiti richiesti dalle imprese: per il 2022 il tetto è fissato a 50 miliardi, che si aggiungono ai 160 miliardi di impegni che il Fondo avrà complessivamente assunto fino al 31 dicembre 2021;

- la proroga, al 30 giugno 2022, della disciplina sull'intervento straordinario in garanzia di SACE a supporto della liquidità delle imprese colpite dalle misure di contenimento dell'epidemia da Covid-19 (cd. "Garanzia Italia"), nonché l'operatività della garanzia straordinaria SACE a favore delle imprese, cd. mid cap, con un numero di dipendenti non inferiore a 250 e non superiore a 499;
- la proroga, al 31 dicembre 2022, dell'accesso agevolato al Fondo Gasparri per i lavoratori con partita IVA;
- la rideterminazione delle risorse disponibili sul Fondo per il Green New Deal destinate alla copertura delle garanzie sui finanziamenti a favore di progetti economicamente sostenibili nella misura di 565 milioni di euro, per un impegno massimo assumibile da SACE pari a 3 miliardi di euro;
- l'estensione, al 30 giugno 2022, della disciplina degli incentivi per le aggregazioni tra imprese, di cui viene ampliata l'operatività. Tale incentivo permette, per le operazioni di aggregazione di imprese, il riconoscimento fiscale dell'avviamento e del maggior valore attribuito ai beni strumentali, materiali e immateriali (fino alla soglia di 5 milioni di euro) senza il pagamento di alcuna imposta. Inoltre, in caso di fusione o aggregazione aziendale o acquisizione di ramo d'azienda, la trasformazione delle imposte attive differite in credito d'imposta avviene per un ammontare complessivo non superiore al minore importo tra 500 milioni di euro e il 2% della somma delle attività dei soggetti partecipanti. Per beneficiare della trasformazione in credito d'imposta delle imposte differite, la fusione o aggregazione aziendale o acquisizione di un ramo d'azienda deve essere deliberata entro il 30 giugno 2022.

Non sono invece state previste ulteriori proroghe circa le moratorie sul pagamento dei prestiti delle imprese, che hanno quindi cessato di essere attive a dicembre 2021.

Il governo, inoltre, è intervenuto a più riprese per calmierare gli effetti dei rincari dell'energia, stanziando complessivamente oltre 4 miliardi di euro nella seconda parte del 2021, e 5,5 miliardi di euro per il primo trimestre del 2022, per ridurre l'impatto dell'aumento dei prezzi di gas e energia elettrica sulle bollette pagate da imprese e famiglie.

Gli altri interventi regolamentari e di supervisione

Tra i principali interventi di supervisione nel corso del 2021 si segnala la Raccomandazione della BCE del 23 luglio 2021 con cui sono venute meno, dal 30 settembre 2021, le limitazioni alla distribuzione di dividendi e al riacquisto di azioni proprie. Il miglioramento delle proiezioni macroeconomiche e la riduzione del livello di incertezza economica hanno infatti consentito un ritorno alla precedente pratica di vigilanza, ovvero la valutazione banca per banca dei piani di distribuzione nel contesto del consueto ciclo di vigilanza.

Inoltre, con un comunicato del 17 dicembre 2021, la BCE non ha prorogato la misura che ha consentito alle banche, fino alla fine del 2021, di operare al di sotto del livello minimo del 100% del coefficiente di copertura della liquidità (LCR), rimanendo operativa invece, almeno fino alla fine del 2022, la possibilità di operare al di sotto della Pillar 2 Guidance (P2G) per assicurare che il sistema bancario possa proseguire nella sua attività di finanziamento all'economia reale.

Infine, il 10 febbraio u.s. la BCE ha annunciato che non avrebbe esteso ulteriormente le misure di riduzione del capitale e della leva finanziaria concesse alle banche oltre la tempistica prevista nel 2020 e nel 2021 al culmine della crisi: le banche dovranno quindi operare al di sopra della Pillar 2 Guidance a partire dal 1° gennaio 2023 e reinserire le esposizioni delle banche centrali nel coefficiente di leva finanziaria a partire dal 1° aprile 2022.

IL CREDITO COOPERATIVO

Anche nel corso del 2021 è proseguito il processo di concentrazione all'interno della Categoria del Credito Cooperativo posto in essere salvaguardando la prossimità territoriale, elemento fondante del modello di banca locale mutualistica.

Con riguardo all'attività di intermediazione, si registra per le banche della categoria una sensibile crescita annua degli impieghi lordi, in contrapposizione con la stazionarietà del sistema bancario complessivo e uno sviluppo della raccolta da clientela pari al doppio di quello rilevato mediamente nel sistema bancario.

La qualità del credito è ulteriormente migliorata nel corso dell'anno.

Gli assetti strutturali

Nel corso del 2021 il numero di banche di credito cooperativo è diminuito di 11 unità, fino a quota 238 di ottobre 2021. La variazione su base d'anno è pari al -4,4 per cento.

Alla fine del mese di ottobre il numero degli sportelli BCC risulta pari a 4.174 unità, 38 in meno rispetto allo stesso periodo dell'anno precedente (-0,9 per cento).

Ad ottobre 2021 le BCC CR sono l'unica presenza bancaria in 685 Comuni, per l'87,7 per cento caratterizzati da popolazione inferiore ai 5.000 abitanti.

I Comuni in cui le BCC operavano come unico intermediario bancario erano 30 in meno - 655 - dodici mesi prima.

Il numero dei soci delle BCC CR è pari a settembre 2021 a 1.369.753, in crescita dell'1,9 per cento su base d'anno.

L'organico delle BCC CR ammonta alla stessa data a 28.754 dipendenti (-0,7 per cento annuo contro il -2,6 per cento dell'industria bancaria); cresce la componente femminile dell'organico delle BCC (+0,6 per cento contro -1,3 per cento dell'industria bancaria complessiva).

I dipendenti complessivi del Credito Cooperativo, compresi quelli delle Federazioni locali e delle società ed enti del sistema, superano le 34.000 unità.

Lo sviluppo dell'intermediazione

In un quadro congiunturale ancora molto incerto, nel corso del 2021 si è assistito per le BCC ad una consistente crescita su base d'anno dell'attività di finanziamento e ad un contestuale progressivo miglioramento della qualità del credito erogato.

Sul fronte della raccolta, si è rilevata una crescita notevolmente superiore alla media dell'industria bancaria, trainata, come nel precedente esercizio, dalla componente "a breve scadenza".

Attività di impiego

Gli impieghi lordi a clientela delle BCC sono pari ad ottobre 2021 a 137,6 miliardi di euro (+3,7 per cento su base d'anno a fronte del -0,1 per cento rilevato nell'industria bancaria).

Gli impieghi al netto delle sofferenze ammontano a 132,7 miliardi di euro e presentano un tasso di crescita del 5,6 per cento annuo, a fronte del +1,0 per cento registrato nell'industria bancaria complessiva.

La quota delle BCC-CR nel mercato degli impieghi lordi a clientela sale al 7,8 per cento dal 7,5 per cento di fine 2020.

Con riguardo ai settori di destinazione del credito, si conferma nel 2021 uno sviluppo particolarmente significativo dei finanziamenti netti rivolti alle famiglie consumatrici: +7,5 per cento su base d'anno (dal +3,6 per cento dell'esercizio precedente), a fronte del +4,6 per cento del sistema bancario complessivo. I finanziamenti a famiglie consumatrici costituiscono il 38,5 per cento del totale degli impieghi delle BCC-CR (32,2 per cento nell'industria bancaria).

Si rafforza il trend di ripresa dei finanziamenti netti alle istituzioni senza scopo di lucro che fanno segnalare una variazione pari al +2,4 per cento su base d'anno (+0,6 per cento a dicembre 2020), contro il -3,4 per cento dell'industria bancaria.

Il tasso di variazione annua dello stock di finanziamenti netti alle famiglie produttrici risulta, debolmente positivo: +0,3 per cento (+7,4 per cento a fine 2020), a fronte del -0,6 per cento della media dell'industria bancaria.

Risultano, infine, in forte crescita su base d'anno i finanziamenti netti delle BCC alle imprese a fronte della stazionarietà rilevata nella media di sistema.

Nel dettaglio, i finanziamenti lordi delle BCC al settore produttivo ammontano alla fine di ottobre 2021 a 78,4 miliardi di euro, pari ad una quota di mercato del 10,7 per cento (dal 10,5 per cento di fine 2020). L'aggregato risulta in crescita dell'1,3 per cento su base d'anno, a fronte del -2,4 per cento registrato mediamente nell'industria bancaria.

I finanziamenti vivi erogati dalle BCC al settore produttivo sono pari alla stessa data a 74,5 miliardi di euro, in significativa crescita su base d'anno: +4,0 per cento contro il -0,2 per cento nell'industria bancaria).

La crescita annua degli impieghi vivi erogati dalle BCC alle imprese, pur se parzialmente riassorbitasi nella seconda parte dell'anno, risulta superiore a quella rilevata mediamente nell'industria bancaria in quasi tutti i rami di attività economica ed è particolarmente rilevante nel comparto delle "Attività manifatturiere" (+4,5 per cento contro il -0,3 per cento del sistema), del "Commercio" (+4,7 per cento contro il +2,2 per cento dell'industria), dell'Agricoltura (+4,8 per cento contro il +3,2 per cento del sistema complessivo) dei "Servizi di comunicazione e informazione" (+10,5 per cento contro -4,4 per cento) e delle "Attività professionali, scientifiche e tecniche" (+7,6 per cento contro -3,4 per cento).

Crescono significativamente, in linea con quanto rilevato per l'industria bancaria complessiva, anche le erogazioni nette al "Turismo" (+4,2 per cento contro il +4,5 per cento del sistema bancario complessivo).

Con riguardo alla dimensione delle imprese finanziate, risulta maggiormente rilevante la crescita degli impieghi vivi alle imprese con più di 20 addetti (+6,4 per cento annuo contro -0,1 per cento del sistema bancario complessivo).

La quota delle BCC nel mercato complessivo degli impieghi a clientela è pari mediamente al 7,8 per cento, ma risulta notevolmente superiore nei comparti di elezione, a testimonianza del contributo fattivo delle BCC-CR all'economia italiana, soprattutto nei settori ad alta intensità di lavoro.

Ad ottobre 2021 le banche della categoria rappresentano:

- il 24,2 per cento del totale dei crediti alle imprese artigiane;
- il 21,9 per cento del totale erogato per le attività legate al turismo;
- il 22,6 per cento del totale dei crediti erogati all'agricoltura;
- il 13,7 per cento di quanto erogato al settore delle costruzioni e attività immobiliari;
- l'11,2 per cento dei crediti destinati al commercio;

Le quote di mercato BCC costituiscono inoltre:

- il 25,4 per cento dei finanziamenti alle imprese con 6-20 dipendenti (imprese minori);
- il 19,5 per cento del totale erogato alle famiglie produttrici (micro-imprese);

Gli impieghi delle BCC rappresentano infine:

- il 15,4 per cento del totale dei crediti alle Istituzioni senza scopo di lucro (Terzo Settore);
- il 9,3 per cento del totale erogato dall'industria bancaria alle famiglie consumatrici.

Le quote di mercato BCC risultano ancora maggiori, approssimando il 25-30 per cento in alcuni comparti, con riguardo alle imprese di dimensioni ridotte (micro-imprese e imprese con meno 6-20 addetti).

Qualità del credito

Alla fine del III trimestre 2021 i crediti deteriorati lordi delle BCC-CR risultano in contrazione del 20,6 per cento su base d'anno.

Il rapporto tra crediti deteriorati lordi e impieghi delle BCC-CR risulta pari al 7,6 per cento (8,2 per cento a fine 2020). Il rapporto permane più elevato rispetto alla media dell'industria bancaria (5,3 per cento).

I crediti in sofferenza ammontano ad ottobre 2021 a poco meno di 5 miliardi di euro, in forte contrazione su base d'anno (-30,1 per cento) per le operazioni di cartolarizzazione, in parte assistite da GACS, poste in essere negli ultimi dodici mesi.

Il rapporto sofferenze/impieghi è pari al 3,6 per cento (3,9 per cento a fine 2020). Il rapporto di rischio risulta ad ottobre inferiore a quello medio dell'industria con riferimento ai settori delle micro-imprese/famiglie produttrici (3,5 per cento contro 4,5 per cento), delle imprese minori (4,9 per cento contro 6,3 per cento), delle istituzioni senza scopo di lucro (1,5 per cento contro 2,7 per cento); è allineato all'industria bancaria con riguardo alle famiglie consumatrici (2,0 per cento).

Con specifico riguardo al comparto "imprese", il rapporto sofferenze/impieghi è diminuito per le BCC-CR di tre punti percentuali nel corso del 2021 ed è pari a dicembre al 5,0 per cento. L'indicatore risulta leggermente superiore alla media dell'industria bancaria (4,4 per cento), ma appare significativamente più basso per le banche della categoria nel comparto dell'Agricoltura (2,9 per cento contro 4,1 per cento dell'industria) e nel Turismo (2,7 per cento contro 4,1 per cento).

La qualità del credito erogato dalle banche della categoria si mantiene leggermente migliore rispetto al sistema bancario complessivo anche in un comparto storicamente rischioso come “Costruzioni e attività immobiliari”, particolarmente attenzionato dalle istituzioni come volano per la ripresa nella fase di ricostruzione post -pandemica.

Per le imprese artigiane il rapporto sofferenze/impieghi è pari al 5,2 per cento per le BCC-CR e al 6,1 per cento per l'industria bancaria.

Il coverage dei deteriorati risulta per le banche della categoria in significativo incremento nel corso dell'anno.

Il tasso di copertura delle sofferenze delle BCC è pari a giugno 2021 al 73,6 per cento (71,9 per cento a dicembre 2020), superiore al 67,0 per cento delle banche significative e al 46,2 per cento delle banche meno significative; il coverage delle altre categorie di NPL delle BCC è pari al 50,5 per cento per le inadempienze probabili e al 19,6 per cento per le esposizioni scadute (rispettivamente 47,9 per cento e 18,5 per cento a fine 2020).

Attività di raccolta

Sul fronte del funding, si rileva uno sviluppo particolarmente significativo, trainato anche nel 2021 dalla componente “a vista” della raccolta da clientela.

La provvista totale (raccolta da banche +raccolta da clientela) delle banche della categoria è pari a 245,3 miliardi di euro, in crescita significativa su base d'anno (+6,5 per cento, contro il +6,0 per cento dell'industria bancaria complessiva).

Alla stessa data la raccolta da clientela (comprensiva di obbligazioni) delle BCC è pari a 193,3 miliardi di euro e fa registrare una crescita annua ancora molto significativa (+8,4 per cento contro il +4,7 per cento della media di sistema).

I conti correnti passivi presentano anche ad ottobre una variazione eccezionalmente positiva (+14,4 per cento contro +9,4 per cento del sistema bancario nel suo complesso), mentre per la raccolta a scadenza prosegue la decisa contrazione già segnalata in precedenti note: le obbligazioni emesse dalle BCC e i PCT diminuiscono rispettivamente del 33,0 per cento e del 31,0 per cento annuo.

Posizione patrimoniale

La dotazione patrimoniale delle banche della categoria risulta in crescita significativa: l'aggregato “capitale e riserve” delle BCC-CR è pari a ottobre 2021 a 21,2 miliardi di euro: +2,8 per cento contro -4,2 per cento dell'industria bancaria.

Alla fine del I semestre 2021 l'ammontare dei fondi propri risulta pari a 19,9 miliardi di euro; quasi il 97 per cento dell'aggregato è inoltre costituito da capitale primario di classe 1 (CET1).

Il CET1 Ratio, il Tier1 ratio ed il Total Capital Ratio delle BCC sono pari a giugno 2021 rispettivamente a 18,8 per cento, 18,9 per cento e 19,4 per cento, in sensibile incremento rispetto allo stesso periodo del 2020 e significativamente superiori alla media dell'industria bancaria: alla fine dello scorso giugno il rapporto tra il capitale di migliore qualità e le attività ponderate per il rischio del sistema bancario italiano era in media il 15,2 per cento; per le banche meno significative il CET1 ratio era pari a giugno al 17,6 per cento, mentre per le banche significative era pari al 15,4 per cento.

La distribuzione dell'indicatore tra le banche della categoria evidenzia, inoltre, una situazione in progressivo miglioramento come testimoniato da un valore mediano in significativa crescita negli ultimi dodici mesi: dal 19,6 per cento di giugno 2020 al 20,2 per cento della fine del primo semestre 2021. Alla fine del I semestre 2021 quasi 3/4 delle BCC-CR presentano, inoltre, un CET1 ratio compreso tra il 14 per cento e il 28 per cento.

Nel corso dell'ultimo decennio il CET1 ratio delle BCC-CR si è costantemente mantenuto superiore a quello dell'insieme delle banche significative (SI) e a quello dell'insieme delle banche meno significative (LSI).

Aspetti reddituali

Per quanto concerne, infine, gli aspetti reddituali, si segnala alla fine del III trimestre dell'anno un'evoluzione positiva.

Si rileva una crescita annua rilevante del margine di interesse, a fronte di una contrazione registrata in media nell'industria bancaria (rispettivamente +9,4 per cento per le BCC e -1,2 per cento per l'industria bancaria).

Gli interessi attivi presentano per le BCC un aumento pari a +5,5 per cento a fronte del -1,2 per cento del sistema bancario complessivo, mentre gli interessi passivi risultano in calo del 17 per cento, contro il -1,1 per cento registrato mediamente nell'industria bancaria.

Le commissioni nette delle BCC-CR crescono sensibilmente (+5,8 per cento), ma meno di quanto rilevato nel sistema bancario nel suo complesso (+12,0 per cento).

I ricavi da negoziazione risultano in sensibile incremento e contribuiscono significativamente alla formazione dell'utile (+29,3 per cento per le BCC e +15 per cento per il sistema bancario).

In conseguenza delle dinamiche descritte i ricavi operativi delle BCC presentano una crescita superiore all'industria (+9,3 per cento contro +1,5 per cento).

Le spese amministrative permangono in incremento (+1,5 per cento), in controtendenza con l'industria bancaria (-3,5 per cento).

Aumentano considerevolmente le rettifiche di valore (+37,7 per cento) a fronte della contrazione rilevata mediamente nel sistema bancario (-43,1 per cento).

L'utile delle BCC-CR relativo al terzo trimestre dell'anno ammonta, infine, a 911 milioni di euro, in crescita del 27,8 per cento rispetto allo stesso periodo del 2020.

Le prospettive

La funzione post-moderna delle banche di comunità

Nonostante previsioni ricorrenti piuttosto critiche verso la possibilità di “fare banca” per intermediari di minori dimensioni legati ai territori, le banche mutualistiche di comunità hanno accresciuto negli anni la capacità di attrarre fiducia, come evidenzia l'incremento del numero dei soci e dei depositanti.

Il futuro dell'intermediazione creditizia non si deve declinare in termini “oppositivi o alternativi” (o banca fisica o banca digitale; o banca di territorio o banca di dimensioni nazionali e ancor meglio transnazionali), ma piuttosto in termini “cooperativi e integrativi”.

La diminuzione del numero degli sportelli bancari è un dato di fatto: tra il 2008 e il 2019 il calo a livello europeo è stato superiore al 30% e poco meno in Italia. Come è un dato di fatto il forte incremento dell'utilizzo della banca on line, spinto dalle mutazioni “antropologiche” del consumatore e accelerato dall'effetto vincolante di distanziamento della pandemia. Ma è pure evidente che il modello del futuro non potrà che essere ibrido, multi-piattaforma e relazionale.

La banca non è soltanto transazione, ma anche relazione, consulenza e affiancamento. Gli sviluppi del fin-tech e delle operazioni di emissione su blockchain aprono spazi di ricerca e opportunità per i soci e i clienti delle nostre banche. Più insidiosa è la concorrenza delle big-tech. L'euro digitale, oggetto di studio da parte della BCE, costituirà una sfida alla quale guardare per tempo.

Essere sempre più efficienti nelle transazioni digitali e sempre più efficaci nelle relazioni di business è il terreno sul quale le banche di comunità possono coniugare finalità mutualistiche, obiettivi di inclusione finanziaria e capacità di generare reddito.

La sfida che si pone alle BCC nella propria vocazione di banche di relazione è, allora, quella di “abitare” e “interpretare” in modo nuovo la rete fisica. Gli sportelli non sono solo luoghi di incontro tra domanda e offerta di denaro, ma spazi di proposta, incrocio di opportunità rispetto ai differenti bisogni dei diversi soggetti (credito, consulenza, accompagnamento per gli investimenti, previdenza, protezione, salute, cultura ed educazione, condizioni di vantaggio per l'acquisto di energia o fornitura di servizi per la mobilità sostenibile, efficientamento, ecc.).

Le frontiere del mutualismo di comunità

Il mutualismo ha un futuro largo.

Lo evidenziano alcune esperienze che si stanno diffondendo tra le BCC.

In particolare, quelle delle Associazioni mutualistiche, che garantiscono risposte concrete, efficaci, tempestive alle esigenze in materia di sanità integrativa e prevenzione, ma anche istruzione e cultura.

La solida esperienza tecnica maturata in dodici anni da BCC Energia è oggi pronta per accompagnare la transizione ecologica attraverso l'acquisto consortile di energia “verde”, l'offerta di diagnosi energetiche e le proposte per la mobilità elettrica, in accordo con Enel X. E potrà essere utilmente integrata sia nei sistemi d'offerta dei Gruppi bancari cooperativi sia nei cataloghi delle Associazioni mutualistiche promosse dalle singole BCC-CR nei rispettivi territori.

Il movimento dei Giovani Soci delle BCC-CR, diffuso in circa 70 BCC-CR, sta generando a partire dai territori coinvolgimento, protagonismo, assunzioni di responsabilità e innovazione.

Ci sono molte altre esperienze, a livello di territori o di singole aziende, volte a valorizzare il tratto caratterizzante – l'unico realmente distintivo delle nostre banche in un contesto sempre più indifferenziato – ovvero il mutualismo di comunità: il vantaggio per il socio, il legame sano e generativo con i territori, la logica di lungo periodo, l'approccio inclusivo e "capacitativo": dare opportunità ai "piccoli" e a coloro che rischiano di essere esclusi dai circuiti tradizionali del credito.

La differenza bancaria mutualistica è un dato di fatto che trova oggi anche conferme dagli approfondimenti scientifici e si esprime almeno in cinque direzioni:

1. finanza geo-circolare: il risparmio raccolto nei territori diviene investimento nell'economia reale di quegli stessi territori. Per legge, almeno nella misura del 95%;
2. funzione anticiclica: soprattutto nelle fasi di difficoltà, le BCC continuano a sostenere famiglie e piccole imprese. In questo modo spingono la ripartenza;
3. riduzione delle disuguaglianze: un numero crescente di ricerche dimostra che la presenza della banca mutualistica incide positivamente sulla riduzione delle differenze di reddito e sulla crescita della coesione sociale;
4. inclusione economica e finanziaria: le BCC hanno quote di mercato di rilievo, pari o superiori a un quinto del totale, con riferimento sia alle imprese di minori dimensioni, quelle tra 6 e 20 addetti, le più numerose in Italia, sia a settori ad alta intensità di lavoro come la piccola manifattura e l'artigianato, l'agro-industria e il turismo. In questi settori, le BCC hanno indici di rischiosità migliori del resto dell'industria bancaria;
5. supporto all'innovazione: il Rapporto MET 2021 evidenzia come le banche di comunità mutualistiche attirino sempre più le imprese maggiormente dinamiche, quelle impegnate simultaneamente nei tre driver della competitività (ricerca, innovazione, internazionalizzazione). Ciò senza abbandonare a sé stesse le altre che pure continuano a dare lavoro a centinaia di migliaia di persone e a produrre reddito. Anche il Rapporto del MISE sulle start-up innovative conferma quest'attitudine.

Queste cinque caratteristiche rendono la funzione delle BCC-CR difficilmente sostituibile nell'economia italiana.

Proposte ai Regolatori nella direzione della proporzionalità

Il completamento dell'Unione Bancaria sta procedendo speditamente lungo le linee tracciate. Non mancano elementi di criticità, relativi ai rischi di andare in controtendenza rispetto alle esigenze dell'economia, di aumentare i costi di compliance, di burocratizzare ulteriormente la gestione del credito.

Non sembra inoltre ragionevole favorire una forte concentrazione dell'industria bancaria europea, a fronte di scarse – e talvolta contraddittorie – evidenze empiriche in ordine ai benefici conseguenti alle economie di scala.

Proprio per favorire la biodiversità nell'industria bancaria occorre che alle banche di minori dimensioni e complessità operativa siano riservate regole semplificate nel rispetto del principio di proporzionalità. Ciò anche in ragione dell'esigenza di continuare a sostenere i bisogni finanziari di oltre 500 milioni di cittadini europei e di decine di milioni di piccole imprese.

Nel caso specifico delle BCC-CR italiane, oggi articolate nei due Gruppi bancari cooperativi Iccrea e Cassa Centrale e, per le Casse dell'Alto Adige, nell'IPS Raiffeisen, si rileva l'evidente incongruenza di un regime regolamentare rigido e non proporzionato. In particolare, la qualificazione delle singole BCC-CR affiliate ai Gruppi bancari cooperativi come banche "significant", con conseguenti pesanti costi diretti e oneri indiretti di conformità alle norme, appare evidentemente sproporzionata alla nostra realtà.

Il 17 novembre 2021, la Commissione Finanze della Camera, ha approvato la "Risoluzione congiunta Buratti-Zennaro" che chiede al Governo: a) di adottare iniziative nelle opportune sedi europee per adeguare, con il più ampio coinvolgimento delle forze parlamentari, il quadro normativo UE alle peculiarità della missione assegnata alle BCC dalla Costituzione italiana (art. 45); b) di confermare il modello del Gruppo bancario cooperativo italiano, modificando con urgenza le regole europee applicabili e i relativi modelli di vigilanza affinché le norme e i parametri di supervisione risultino proporzionati, coerenti e adeguati rispetto alla natura delle BCC di banche piccole, non sistemiche (less significant) né complesse e a mutualità prevalente; c) di adottare iniziative per definire una cornice normativa, in raccordo con le Istituzioni europee, che consenta alle BCC di accrescere il proprio contributo alla ripresa del Paese, affinché possa continuare ad essere garantito l'accompagnamento creditizio e consulenziale a imprese e famiglie chiamate a fare la propria parte nella ricostruzione post-pandemica delle economie locali in una prospettiva di transizione ecologica e digitale socialmente partecipata e inclusiva; d) di dare rapida attuazione alle disposizioni in materia di vigilanza cooperativa al fine di ottemperare alla previsione normativa introdotta nel dicembre 2018; e) di monitorare l'attuazione del regolamento del Ministero dell'Economia e delle

Finanze 169/2020 in materia di requisiti e criteri di idoneità degli esponenti delle banche. L'obiettivo del Credito Cooperativo è, infatti, quello di accrescere ulteriormente la qualità della governance in coerenza con le specifiche previsioni normative che disciplinano l'attività delle BCC.

La proporzionalità della normativa è un diritto. Non è una concessione. È prevista anche nell'art. 5 del Trattato dell'Unione ma è direttamente correlata alla tutela dell'esercizio della libertà d'impresa.

Per le banche di piccola dimensione e di ridotta complessità la questione della proporzionalità e dell'adeguatezza delle norme assume rilevanza decisiva. È la piattaforma su cui poggia la biodiversità. Essa contribuisce alla stabilità nel mercato bancario ed è un pilastro della democrazia economica. Omogeneità normativa non è sinonimo di equità e, anzi, rischia di divenire omologazione. Non a caso, altre importanti giurisdizioni a livello globale (in Europa, Svizzera e recentemente anche Gran Bretagna; fuori del nostro continente, Stati Uniti, Canada, Brasile, Australia, Nuova Zelanda, Giappone) hanno fatto una scelta molto diversa, adottando paradigmi regolamentari e di supervisione differenziati, flessibili, adeguati ai destinatari delle norme e delle attività di vigilanza.

Anche in Europa, il cambio di approccio è possibile e necessario.

Perché si vada nella direzione di una maggiore adeguatezza della normativa è necessario intervenire a livello europeo su almeno tre aspetti.

- a) Basilea 3+. Sono necessari una modalità e un approccio di recepimento degli Accordi finali di Basilea 3+ che riconoscano e declinino in concreto la proporzionalità. La definizione di "ente piccolo e non complesso" su base dimensionale (meno di 5 miliardi di attivo) – ambito nel quale rientrano quasi tutte le BCC – va preservato e al tempo stesso arricchito di contenuti normativi, semplificando le regole applicabili a tale categoria. Per alcuni profili normativi è inoltre necessario far riferimento alla dimensione dell'asset individuale piuttosto che a quella dell'asset consolidato, al fine di consentire anche alle piccole banche appartenenti a gruppi bancari di beneficiare delle misure di proporzionalità previste per le banche piccole e non complesse. Questo è un punto cruciale per le BCC affiliate ai Gruppi bancari cooperativi italiani.
- b) Programma di sostegno e promozione della finanza sostenibile. L'Action Plan della Commissione UE e la nuova Strategia sulla finanza sostenibile possono risultare "insostenibili" – sotto il profilo degli oneri organizzativi, informativi e di compliance – per banche che hanno il profilo delle BCC-CR. Preoccupano gli ulteriori carichi amministrativi derivanti, ad esempio, dall'onere della raccolta di dati riguardanti l'impatto ambientale delle attività economiche finanziate oppure il sistema definitorio (EU Ecolabel e la proposta di Regolamento per la creazione di un EU Green bond standard) più facilmente utilizzabile da banche di grandi dimensioni.
- c) Revisione delle regole e dei meccanismi che disciplinano la risoluzione e la liquidazione delle banche, le modalità di calcolo del MREL, gli interventi di natura preventiva e alternativa. È necessario riequilibrare il framework per le risoluzioni, oggi troppo rigido, con elementi mirati di flessibilità. I requisiti di MREL/TLAC vanno attenuati, considerandone l'impatto e considerando, ad esempio, che per il secondo requisito, previsto per le banche sistemiche globali, l'Unione Bancaria ha introdotto un inasprimento anche oltre i termini inizialmente posti dal Financial Stability Board (FSB). Gli interventi preventivi e alternativi, che possono di nuovo essere effettuati dai DGS-Fondi di garanzia dei depositanti dopo la "sentenza Tercas" della Corte di Giustizia UE del 19 marzo 2019, vanno ridefiniti e integrati nel framework.

IL GRUPPO BANCARIO COOPERATIVO ICCREA

Il Gruppo Bancario Cooperativo Iccrea (GBCI) ha suo fondamento giuridico nel contratto di coesione (ex art. 37-bis del TUB) tra la Capogruppo Iccrea Banca (Organismo centrale – central body) e le Banche di Credito Cooperativo affiliate (Banche Affiliate), attraverso il quale queste ultime conferiscono alla Capogruppo poteri di direzione e coordinamento esercitabili, secondo un principio di proporzionalità, in funzione dello stato di salute delle banche stesse (approccio risk-based). È questo contratto l'elemento caratteristico di gruppi come quelli bancari cooperativi regolati dal TUB, non fondati sulla partecipazione azionaria posseduta dalla società controllante ma, appunto, su di un contratto.

Il contratto di coesione del GBCI declina i rispettivi e reciproci diritti e doveri delle componenti del Gruppo Bancario Cooperativo Iccrea e dà atto, inoltre, del complesso dei poteri di direzione e coordinamento attribuiti alla Capogruppo. Tali poteri sono esercitati, in particolare, in materie e ambiti quali il governo societario, la pianificazione strategica, il governo dei rischi, il sistema dei controlli interni, i sistemi informativi e la garanzia in solido. Al riguardo, il contratto di coesione, oltre a contenere i poteri "generali" di indirizzo e coordinamento del gruppo e delle controllate, disciplina anche gli specifici poteri necessari ad assicurare l'unitarietà ed efficacia dei sistemi di gestione e controllo a livello consolidato, il rispetto dei requisiti prudenziali e degli obblighi di segnalazione applicabili al gruppo e alle sue componenti nonché delle altre disposizioni in materia bancaria e finanziaria. A tali poteri si aggiungono quelli

specificamente connessi al governo societario delle Banche Affiliate, con particolare riguardo alla composizione e nomina degli organi sociali stabilendo, attraverso previsioni dello statuto tipo delle Banche Affiliate e uno specifico regolamento elettorale e assembleare di Gruppo, la disciplina dei casi in cui la Capogruppo può motivatamente nominare, opporsi alla nomina o revocare uno o più componenti, fino a concorrenza della maggioranza, degli organi di amministrazione e controllo delle Banche Affiliate, nonché le modalità relative. Tali poteri pongono, pertanto, un'eccezione alla regola - sancita e mantenuta dal TUB per le BCC - che "la nomina dei membri degli organi di amministrazione e controllo spetta ai competenti organi sociali".

La Capogruppo è altresì tenuta ad esercitare i propri poteri di direzione e coordinamento avendo come obiettivo quello di salvaguardare la stabilità del Gruppo e di ogni sua singola componente, nel pieno rispetto dei principi di sana e prudente gestione societaria e imprenditoriale, supportando le Affiliate nel perseguimento degli obiettivi fissati dallo Statuto delle BCC, salvaguardando e promuovendo lo spirito cooperativo e la funzione mutualistica delle stesse e del Gruppo nel suo insieme.

A questo proposito, il contratto di coesione prevede, quale necessario e ulteriore elemento fondante e costitutivo del GBCI, la garanzia in solido delle obbligazioni assunte dalla Capogruppo e dalle Banche Affiliate, nel rispetto della disciplina prudenziale applicabile ai gruppi bancari e alle singole banche aderenti; tale garanzia costituisce parte integrante del contratto di coesione: la partecipazione all'accordo relativo costituisce, infatti, condizione imprescindibile per l'adesione al contratto di coesione e quindi al Gruppo Bancario Cooperativo. La garanzia tra la Capogruppo e le Banche Affiliate è reciproca (cross-guarantee) e disciplinata contrattualmente in modo da produrre l'effetto di qualificare le passività della Capogruppo e delle Affiliate come obbligazioni in solido di tutte le aderenti all'accordo; in altri termini, tutte le Banche Affiliate e la Capogruppo sono obbligate - sia internamente, sia esternamente - per tutte le obbligazioni contratte dalla Capogruppo o da qualsiasi Affiliata.

La garanzia prevede, inoltre, meccanismi di sostegno finanziario infragruppo con cui le aderenti allo schema si forniscono reciprocamente sostegno finanziario per assicurare la solvibilità e la liquidità; in particolare, per il rispetto dei requisiti prudenziali e delle richieste dell'Autorità di Vigilanza, nonché per evitare, ove necessario, l'assoggettamento alle procedure di risoluzione di cui al D.Lgs. n. 180/2015 o alla procedura di liquidazione coatta amministrativa di cui agli articoli 80 e seguenti del TUB.

Gli interventi di sostegno a favore delle Banche Affiliate, sia di capitale, sia di liquidità, necessari - anche tenendo conto delle risultanze dell'Early Warning System ("EWS") - per assicurare la solvibilità e la liquidità delle singole aderenti allo schema, sono effettuati solo dalla Capogruppo, utilizzando le risorse finanziarie messe a disposizione dalle aderenti in esecuzione dell'accordo di garanzia e possono consistere in:

- misure di patrimonializzazione (ivi inclusa la sottoscrizione di azioni di finanziamento ex art. 150-ter del TUB emesse dalle Banche Affiliate e computabili come CET 1), tramite la componente ex ante dei fondi prontamente disponibili (FPD);
- misure di finanziamento a sostegno della liquidità (a titolo di esempio, operazioni di finanziamento con scadenza opportunamente definita o prestito titoli), tramite la componente ex post dei FPD attraverso l'utilizzo delle linee di credito allo scopo costituite, ovvero utilizzando i fondi ex ante;
- interventi in ogni altra forma tecnica ritenuta appropriata dalla Capogruppo.

I FPD rappresentano i fondi prontamente disponibili che ciascuna aderente costituisce al fine di garantire una pronta disponibilità dei fondi e dei mezzi finanziari necessari per realizzare gli interventi di garanzia e si compongono di una quota precostituita ex ante ed una quota che può essere richiamata dalla Capogruppo in caso di necessità (quota ex post), mediante l'esecuzione di contribuzioni con le forme tecniche previste dal contratto di coesione. In proposito, l'impegno della garanzia assunto da ciascuna aderente è commisurato alle esposizioni ponderate per il rischio e contenuto entro il limite delle risorse patrimoniali eccedenti i requisiti obbligatori a livello individuale, restando così impregiudicato il rispetto di tali requisiti.

Con cadenza almeno annuale, la Capogruppo procede alla conduzione dell'esercizio di stress test sul perimetro delle aderenti, finalizzato alla determinazione dei FPD e, di conseguenza, all'adeguamento delle relative quote di competenza rispetto al maggiore o minore importo già costituito presso la Capogruppo. L'esecuzione dell'esercizio di stress test rappresenta, pertanto, un elemento cardine dell'interno framework in materia di SDG. Sulla base degli esiti dell'esercizio di stress vengono, infatti, quantificati i complessivi FPD e, conseguentemente, gli obblighi di garanzia delle banche aderenti; inoltre, gli esiti dell'esercizio di stress sono funzionali alla calibrazione delle soglie degli indicatori del sistema di early warning.

In ragione di tutto quanto osservato, il Gruppo Bancario Cooperativo Iccrea si qualifica come Gruppo di entità affiliato ad un Organismo centrale ex art. 10 del CRR, con la contemporanea presenza di un Sistema di Garanzia reciproca, posto che:

- gli obiettivi dell'organismo centrale e delle entità affiliate sono comuni;
- la solvibilità e la liquidità di tutte le entità affiliate sono monitorate insieme sulla base del bilancio consolidato.

Riferimenti in merito all'attuazione dello Schema delle garanzie incrociate

I FPD per l'esercizio 2021, come per l'esercizio 2020, risultano pari a:

- Quota Ex Ante aggregata: 385 euro/milioni;
- Quota Ex Post aggregata: 797 euro/milioni.

La Capogruppo provvede all'investimento delle risorse Ex Ante in attività liquide ed esigibili, in base ai limiti e ai requisiti disciplinati nella pertinente Politica di Investimento. Le risorse finanziarie che costituiscono la quota ex ante dei FPD sono investite in strumenti prontamente liquidabili, con un limitato profilo di rischio e sufficientemente diversificati al fine di perseguire l'obiettivo della conservazione del capitale e la pronta disponibilità dei mezzi finanziari atti alla realizzazione degli interventi di Garanzia.

Voci dell'attivo	31/12/2021
10. Cassa e disponibilità liquide	25.972.294
20. Attività finanziarie valutate al fair value con impatto a conto economico	295.250.168
b) attività finanziarie designate al fair value	295.250.168
70. Partecipazioni	84.500.042
120. Altre Attività	173.311
Totale dell'attivo	405.895.815

In particolare, al 31.12.2021, le attività sono costituite per circa 25,9 milioni di euro da disponibilità liquide detenute presso la Banca Centrale (25,4 milioni di euro) e presso Euroclear (0,5 milioni di euro) e per circa 295 milioni di euro da titoli (di cui circa 22,7 milioni da titoli sottoscritti a fronte di interventi di sostegno attivati nel corso dell'esercizio 2019).

Nel corso del 2021 sono stati effettuati cinque interventi di sostegno di capitale mediante sottoscrizione da parte dello Schema di Garanzia di azioni di finanziamento ai sensi dell'art.150-ter del D.Lgs. 386/93 emesse dalle banche sovvenute, attraverso l'utilizzo delle sole risorse ex ante dei FPD, per un importo complessivo di 84,5 milioni di euro, e in particolare:

- sottoscrizione da parte dello Schema di Garanzia di azioni di finanziamento emesse ai sensi dell'art.150-ter del D.Lgs. 386/93 da parte di Banca Valdichiana per un importo complessivo pari a 35,0 milioni di euro;
- sottoscrizione da parte dello Schema di Garanzia di azioni di finanziamento emesse ai sensi dell'art.150-ter del D.Lgs. 386/93 da parte di Banca Centropadana per un importo complessivo pari a euro 13,2 milioni di euro.
- sottoscrizione da parte dello Schema di Garanzia di azioni di finanziamento emesse ai sensi dell'art.150-ter del D.Lgs. 386/93 da parte di Banca Pisa e Fornacette per un importo complessivo pari a euro 19,0 milioni di euro.
- sottoscrizione da parte dello Schema di Garanzia di azioni di finanziamento emesse ai sensi dell'art.150-ter del D.Lgs. 386/93 da parte di VivalBanca per un importo complessivo pari a euro 16,0 milioni di euro.
- sottoscrizione da parte dello Schema di Garanzia di azioni di finanziamento emesse ai sensi dell'art.150-ter del D.Lgs. 386/93 da parte di BCC di Massafra per un importo complessivo pari a euro 1,3 milioni di euro.

Gli interventi di patrimonializzazione sono stati attribuiti pro-quota a ciascuna partecipante allo schema, ai sensi del "Modello contabile e prudenziale in materia di Schema delle Garanzie Incrociate". La quota di intervento attribuita alla Banca è stata:

- rilevata contabilmente come finanziamento indiretto in uno strumento computato nei fondi propri dall'emittente;
- dedotta, da un punto di vista prudenziale, dalla componente di fondi propri di ciascuna Banca Aderente omogenea con la tipologia di intervento effettuato nella BCC sovvenuta.

L'assetto strutturale del Gruppo Bancario Cooperativo Iccrea

Al 31 dicembre 2021, come sinteticamente esposto nel successivo diagramma, il Gruppo risulta composto:

- dalla Capogruppo, Iccrea Banca SpA, cui è attribuito un ruolo di direzione e coordinamento del Gruppo e di interlocutore dell'Autorità di Vigilanza;
- dalle società rientranti nel perimetro direzione e coordinamento della Capogruppo, a loro volta distinte in:
 - Banche Affiliate, aderenti al Gruppo in virtù del Contratto di Coesione stipulato con la Capogruppo;
 - società controllate, direttamente o indirettamente, dalla Capogruppo in virtù di un rapporto partecipativo, ai sensi dei punti 1 e 2 dell'art. 2359 del codice civile, sulle quali la Capogruppo esercita attività di direzione, coordinamento e controllo (per convenzione, tali società rientrano nel c.d. "perimetro diretto" di direzione e coordinamento);
- dalle società controllate dalle Banche Affiliate, anche congiuntamente, in virtù di un rapporto partecipativo, sulle quali la Capogruppo esercita, anche indirettamente, le proprie attività di direzione, coordinamento e controllo in quanto società strumentali del Gruppo (per convenzione, tali società rientrano nel c.d. "perimetro indiretto" di direzione e coordinamento);
- dalle altre società controllate dalla Capogruppo, anche attraverso le Banche Affiliate, nei confronti delle quali Iccrea Banca non esercita specifiche attività di direzione, coordinamento e controllo.



L'articolazione territoriale delle Banche retail del Gruppo

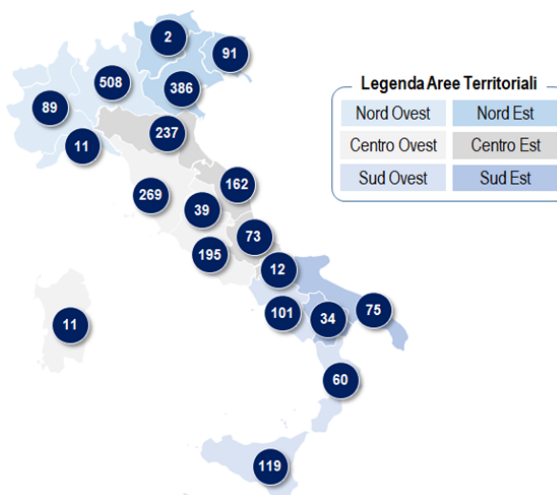
La distribuzione territoriale delle 128 BCC del Gruppo e di Banca Sviluppo è omogenea sul territorio nazionale (34% nel Sud Italia, 36% nelle regioni Centrali della penisola e 30% nel Nord Italia), come risultato di una mission caratteristica di sostegno alle comunità locali. Le uniche regioni nelle quali non sono insediate sedi di banche del Gruppo sono la Valle d'Aosta, il Trentino Alto Adige, la Liguria e l'Umbria (in queste ultime tre sono comunque presenti delle filiali).



Articolazione della Rete Sportelli delle Banche del Gruppo

Il Gruppo ha 2.474 sportelli riconducibili alle 128 BCC e a Banca Sviluppo con le sue attuali 3 filiali. Il 57% delle filiali sono localizzate in Lombardia, Veneto, Toscana ed Emilia Romagna, con una quota di mercato sportelli a livello nazionale pari al 10%.

Nel corso del 2021, la rete distributiva delle Banche Affiliate ha registrato 87 chiusure di filiali che, in parte, sono state compensate da nuove aperture in piazze con potenziale di maggior presidio e penetrazione commerciale: il saldo di tali interventi ha portato ad una riduzione netta di 55 sportelli rispetto a dicembre 2021. La dinamica evolutiva della rete, ancorché con effetti di razionalizzazione in misura inferiore rispetto a quelli registrati nel resto del sistema bancario nazionale, va comunque inquadrata nell'ambito delle caratteristiche proprie delle Affiliate, che vedono nella presenza di prossimità territoriale uno degli asset fondanti della relazione con il socio-cliente e le comunità. Al fine di garantire un migliore bilanciamento tra prossimità fisica e sostenibilità economica, a valle della costituzione del Gruppo, è stato deliberato un Piano di Sviluppo Territoriale, che ha tra i suoi obiettivi principali la crescita delle quote di mercato e del prodotto bancario lordo, anche attraverso il riposizionamento di diverse filiali verso piazze a maggiore attrattività ed un efficientamento dei costi su alcune filiali meno performanti.



A fronte dei 4.866 comuni bancarizzati italiani, il Gruppo è presente, con almeno 1 filiale, in 1.701 comuni, pari al 35% dei comuni bancarizzati; su 339 di questi (pari a circa il 20% del totale) le filiali del Gruppo rappresentano l'unica presenza bancaria, in coerenza con la mission caratteristica di vicinanza e sostegno mutualistico al territorio.

2. LA GESTIONE DELLA BANCA: ANDAMENTO DELLA GESTIONE E DINAMICHE DEI PRINCIPALI AGGREGATI DI STATO PATRIMONIALE E DI CONTO ECONOMICO

Gli aggregati patrimoniali

Con la finalità di consentire una valutazione più immediata delle consistenze patrimoniali, si presentano di seguito gli schemi patrimoniali, in forma sintetica e riclassificata rispetto all'impianto richiesto dalle vigenti disposizioni in materia di bilancio bancario.

Attivo

Dati patrimoniali – Attivo (consistenze in migliaia di euro)	31/12/2021	31/12/2020 (riclassificato)
Cassa e disponibilità liquide	13.433	14.641
Attività finanziarie valutate al fair value con impatto a conto economico	2.443	2.558
Attività finanziarie valutate al fair value con impatto sulla redditività complessiva	27.801	35.455
Attività finanziarie valutate al costo ammortizzato	456.643	388.657
a) crediti verso banche	149.500	76.667
b) crediti verso clientela	144.322	139.761
c) titoli	162.821	172.229
Derivati di copertura e adeguamento di valore delle attività finanziarie oggetto di copertura generica	-	-
Partecipazioni	-	-
Attività materiali	3.146	3.383
Attività immateriali	-	1
Attività fiscali	1.823	2.164
Attività non correnti e gruppi di attività in via di dismissione	-	-
Altre attività	2.867	1.469
TOTALE ATTIVITÀ FRUTTIFERE	500.320	441.311
ALTRE ATTIVITÀ INFRUTTIFERE	7.836	7.017
TOTALE ATTIVO	508.156	448.328

Al 31 dicembre 2021 il totale attivo della Banca si è attestato a euro 508.156 mila contro euro 448.328 mila di dicembre 2020 (+ 13,34%). In un contesto caratterizzato da forte liquidità di sistema e crescita del risparmio privato, tale incremento è in parte da ricondurre al significativo aumento della raccolta diretta che ha trovato impiego in depositi bancari. Partecipa all'incremento dei crediti valutati al costo ammortizzato l'aumento dei depositi bancari collegati alla strategia finanziaria deliberata in relazione alla politica monetaria della BCE (TLTRO III per euro 36 milioni).

Coerentemente con lo scopo mutualistico perseguito, molto limitato è lo *stock* di titoli allocato nel portafoglio contabile valutato al *fair value* con impatto a conto economico. Le attività finanziarie valutate al fair value con impatto a conto economico, pari a euro 2.443 mila (contro euro 2.558 mila del 31 dicembre 2020) comprendono attività finanziarie obbligatoriamente valutate al fair value per euro 2.424 mila (in cui trovano allocazione anche i crediti verso la Capogruppo per la contribuzione ex-ante allo schema di garanzia) e attività finanziarie designate al fair value per euro 19 mila.

Il portafoglio delle attività finanziarie valutate al fair value con impatto sulla redditività complessiva ammonta a euro 27.801 mila e include principalmente titoli di Stato allocati nel business model HTCS.

La riduzione delle attività classificate al FVOCI (- euro 7.655 mila) è ascrivibile nella quasi totalità allo smobilizzo/rimborso a scadenza soprattutto di Titoli di Stato italiano.

In riferimento alle attività finanziarie valutate al costo ammortizzato:

- i crediti verso banche si attestano a circa euro 169.199 mila, di cui euro 19.698 mila rappresentati da titoli di debito e per la restante parte da depositi a scadenza (euro 125.186 mila), altri finanziamenti (euro 131 mila) e crediti per riserva obbligatoria (euro 24.184 mila) assolta in via indiretta; i conti correnti e depositi a vista verso banche, invece, dal corrente bilancio confluiscono alla voce “cassa e disponibilità liquide” (il dato 2020 è stato conseguentemente riclassificato);
- i crediti verso la clientela presentano un saldo di euro 287.445 mila, di cui euro 143.122 mila rappresentati da titoli di debito e la restante parte da mutui concessi alla clientela (euro 111.529 mila), da conti correnti liberi, anticipi sbf e anticipi su fatture e contratti (euro 16.055 mila) e da altre operazioni (euro 10.062 mila). Circa 6.676 mila euro rappresentano, invece, operazioni inerenti ai prestiti personali.

Più in generale, la larga prevalenza (84,64%) degli investimenti finanziari, complessivamente pari a circa 192 milioni di euro e quasi integralmente rappresentati da titoli di debito emessi da Amministrazioni Pubbliche (in particolare Stato italiano), è allocata nel portafoglio valutato al costo ammortizzato (*business model* HTC) in linea con il modello di business tradizionale che caratterizza la Banca, volto a beneficiare del rendimento cedolare e allo stesso tempo non esporre i fondi propri a rischi di volatilità.

Nel prosieguo si illustrano le principali determinanti delle variazioni dell'attivo di stato patrimoniale, distintamente per ciascuno dei principali aggregati che lo compongono.

Le operazioni di impiego con la clientela

Gli impieghi con la clientela della Banca trovano allocazione contabile all'interno della voce “40. Attività finanziarie valutate al costo ammortizzato” dell'attivo dello Stato Patrimoniale, sottovoce “b. Crediti verso clientela”. L'aggregato in parola comprende anche i titoli obbligazionari valutati al costo ammortizzato in conformità alle disposizioni dell'IFRS 9 e tenuto conto del modello di *business* adottato dalla Banca, sui quali si forniranno nel prosieguo ulteriori dettagli.

Alla data del 31 dicembre 2021, il totale dei crediti verso la clientela della Banca iscritti in bilancio alla voce 40 b) dell'attivo si attesta a euro 287.445 mila e fa registrare un aumento di euro 5.878 mila (+ 2,09%) rispetto a fine 2020. Gli impieghi verso la clientela (al netto, quindi, dei titoli obbligazionari) ma comprensivi dei finanziamenti a clientela indicati alle voci 20 b) e 20 c) per complessivi euro 110 mila, considerati al lordo delle rettifiche di valore complessive, al 31 dicembre 2021 si ragguagliano a euro 151.015 mila, in aumento del 3,30% rispetto a fine 2020.

I prestiti complessivamente erogati sono destinati in larga parte a famiglie consumatrici e piccole e medie imprese (PMI). Gran parte delle esposizioni verso PMI riguardano famiglie produttrici e microimprese, queste ultime rappresentate da società di minori dimensioni (meno di 20 addetti) oltre che da enti e associazioni.

La *mission* tipica di banca di credito cooperativo ha portato la Banca a supportare l'economia locale anche nel perdurante periodo di crisi economica, facendo sì che la Banca abbia mantenuto il proprio costante supporto di credito alle famiglie e alle piccole e medie imprese, registrando peraltro in tali segmenti di clientela più contenuti livelli di default grazie alla prossimità e alla conoscenza approfondita della propria clientela-tipo.

Gli impieghi netti verso la clientela rappresentano il 28,42% del totale dell'attivo patrimoniale.

Il rapporto impieghi netti/raccolta diretta, anche in relazione all'ulteriore crescita di quest'ultima, è sceso dal 38,51% dell'esercizio precedente al 37,52% di quello in esame.

Il dettaglio delle singole voci pone in risalto un considerevole aumento degli utilizzi di conto corrente (+5.940 mila euro), un aumento importante dei mutui chirografari e prestiti personali (+3.270 mila euro), una consistente diminuzione dei mutui ipotecari e fondiari (-4.285 mila), una lieve riduzione delle sofferenze nette (-68 mila euro) e un aumento di oltre il 50% degli impieghi esteri.

Durante l'esercizio 2021 sono stati stipulati 291 nuovi contratti di finanziamento per un controvalore di euro 20,8 milioni (esercizio precedente 538 contratti per euro 28,5 milioni), a ciò vanno aggiunte 20 operazioni di leasing per uno stipulato complessivo di euro 2.439 mila.

La tabella che segue espone in dettaglio il comparto:

(dati in migliaia di euro)	31/12/2021	31/12/2020	variazioni %
c/correnti, anticipi s.b.f./fatture/contratti	23.427	17.487	+33,97
finanziamenti all'export e sovvenzioni diverse estero	2.021	1.326	+52,41
mutui ipotecari e fondiari	77.662	81.947	-5,23
mutui chirografari e prestiti personali	40.895	37.625	+8,69
mutui con fondi di terzi in amministrazione	0	1.071	n.d.
altre partite	269	244	+10,25
crediti in sofferenza	158	226	-30,09
Totale impieghi verso clientela	144.432	139.926	+3,22

La qualità del credito

Le attività finanziarie deteriorate includono tutte le esposizioni per cassa, qualunque sia il portafoglio contabile di appartenenza, ad eccezione dei titoli di capitale, degli O.I.C.R., delle attività detenute per la negoziazione e dei derivati di copertura. In coerenza con le vigenti definizioni di vigilanza, le attività finanziarie deteriorate sono ripartite nelle categorie delle sofferenze, delle inadempienze probabili, delle esposizioni scadute e/o sconfinanti deteriorate. Sono infine, individuate, le esposizioni *forborne*, *performing* e *non performing*.

Nello schema seguente viene sintetizzata la situazione degli impieghi verso clientela al 31 dicembre 2021. Il valore lordo e i fondi rettificativi delle attività finanziarie deteriorate sono esposti al netto, rispettivamente, degli interessi di mora e delle relative rettifiche. Le esposizioni creditizie in bonis verso clientela sono rappresentate dai crediti al costo ammortizzato e dai crediti obbligatoriamente valutati al fair value con impatto a conto economico (questi ultimi, ovviamente, non destinatari di rettifiche di valore sulla base dei vigenti riferimenti contabili).

Valori all'unità di euro		31 dicembre 2021	31 dicembre 2020
Sofferenze	Esposizione lorda	2.029.100	2.086.787
	Rettifiche valore	-1.870.984	-1.860.561
	Esposizione netta	158.116	226.226
Inadempienze probabili	Esposizione lorda	4.257.497	4.720.406
	Rettifiche valore	-3.414.244	-3.638.262
	Esposizione netta	843.253	1.082.144
Esposizioni scad.sconf.	Esposizione lorda	673.840	196.998
	Rettifiche valore	-186.009	-43.758
	Esposizione netta	487.831	153.240
Totale crediti deteriorati	Esposizione lorda	6.960.437	7.004.191
	Rettifiche valore	-5.471.237	-5.542.580
	Esposizione netta	1.489.200	1.461.611
Crediti in bonis	Esposizione lorda	144.054.214	139.184.085
	Rettifiche valore	-1.111.151	-720.007
	Esposizione netta	142.943.063	138.464.078

Preliminarmente, si rammenta la classificazione delle esposizioni sia operata in conformità, tra gli altri, ai riferimenti innovati nel quadro

regolamentare bancario in merito alla c.d. “nuova definizione di default”, cui tutte le banche hanno dovuto adeguarsi dall’inizio del 2021.

Il relativo quadro normativo è frutto del combinato disposto di una norma primaria (art. 178 del Regolamento UE n. 575/2013, c.d. CRR) e della relativa disciplina di attuazione.

L’articolo 178 CRR detta la nozione di debitore in default da applicare nella disciplina prudenziale ai fini del calcolo dei requisiti patrimoniali delle banche. La norma al comma 1 individua le due fattispecie rilevanti, alla lettera a) inadempienze probabili (c.d. UTP – unlikely to pay) e alla lettera b) gli scaduti (past due).

Per quanto riguarda le inadempienze probabili, il Regolamento indica (art.178 comma 3) una serie di casistiche che vanno considerate indicatori di probabile inadempienza (es. significative rettifiche contabili, avvio di procedure concorsuali, ristrutturazioni onerose). Rispetto ai crediti scaduti, l’art.178 specifica che (salvo casi specifici) il ritardato pagamento deve protrarsi per 90 giorni e introduce il concetto di esposizione rilevante (material), per cui scatta la classificazione a default quando “...il debitore è in arretrato da oltre 90 giorni su una obbligazione creditizia rilevante verso l’ente”.

In proposito, il comma 6 dello stesso art. 178 demanda all’Autorità Bancaria Europea (EBA) il compito di elaborare norme tecniche di regolamentazione, anche volte a specificare le condizioni in base alle quali l’autorità competente fissa la soglia di rilevanza (materiality threshold). Il comma 7 invece dà mandato all’EBA di elaborare degli orientamenti (Guidelines) sull’applicazione della definizione di default (con riguardo sia alla casistica dello scaduto che dell’UTP). In ottemperanza a tali mandati, nel 2016 l’EBA ha pubblicato gli Orientamenti sull’applicazione della definizione di default (EBA/GL/2016/07) e gli Standard tecnici di regolamentazione sulla soglia di materialità (EBA/RTS/2016/06) per gli scaduti (a cui è stata poi data, per quanto rilevante per la scrivente, attuazione dalla Vigilanza BCE).

È importante sottolineare che, con le nuove regole, la classificazione in default di una posizione determina generalmente una riclassificazione in default di tutti i finanziamenti riferibili allo stesso cliente presso la banca. Inoltre, diversamente dal passato, non possono più essere utilizzati margini attivi dell’impresa disponibili su altre linee di credito per compensare gli arretrati in essere ed evitare di classificare il cliente come inadempiente.

Si introduce inoltre un limite stringente in relazione alle operazioni di ristrutturazione del credito, cioè le misure di concessione con cui la banca può supportare un cliente in difficoltà (concedendo ad esempio dilazioni nei pagamenti o variazioni nelle condizioni contrattuali). Infatti, i crediti vanno classificati in default tutte le volte che si ha una cosiddetta “ristrutturazione onerosa” in seguito alla quale il valore attuale netto dei flussi di cassa dopo la ristrutturazione del credito per la banca si riduce di oltre l’1% rispetto al valore attuale netto dei flussi di cassa del debito originario.

È importante sottolineare, inoltre, che la classificazione a default rileva a livello di gruppo bancario e che si applica un approccio estensivo per la trasmissione della classificazione a default tra clienti (ad es. tra cointestatari o tra i quali sussistono connessioni giuridiche o economiche), con quindi un ulteriore esito di propagazione degli effetti.

Inoltre, i nuovi criteri si applicano a tutti le tipologie di debitori: oltre a imprese, famiglie anche la pubblica amministrazione (cui invece finora venivano applicati criteri semplificati).

Fermo quanto sopra richiamato riguardo alla piena applicazione della nuova disciplina e nonostante il perdurare di una difficile situazione generale, si è registrata una stabilità delle partite deteriorate.

Al 31 dicembre 2021 i crediti deteriorati lordi della Banca si sono, infatti, attestati a euro 6.960.437 (contro euro 7.004.191 di fine 2020), valore che rappresenta un minimo storico. La riduzione conferma l’andamento virtuoso già rilevato nel corso dei recenti esercizi.

I crediti deteriorati netti si sono invece attestati a euro 1.489.199.

Le sofferenze lorde ammontano ad euro 2.029.100 (-2,76%) ed il loro rapporto sugli impieghi lordi è pari all’1,34% (esercizio precedente 1,43%).

A fine esercizio i crediti in sofferenza (al netto delle svalutazioni) ammontano a euro 158.116 e rappresentano lo 0,11% del totale degli impieghi netti (es. precedente 0,16%); gli stessi sono stati oggetto di svalutazioni analitiche cumulate complessive per euro 1.870.984 (di cui da attualizzazione per euro 10.713).

Le inadempienze probabili lorde sono pari ad euro 4.257.497 (-9,81%) e il loro rapporto con gli impieghi lordi è pari al 2,82% (esercizio precedente 3,23%); le posizioni riconducibili a questa categoria rappresentano di norma situazioni di temporanea difficoltà della controparte affidata.

A fine esercizio le inadempienze probabili nette ammontano a euro 843.253 e rappresentano lo 0,58% del totale degli impieghi netti (es. precedente 0,77%); le stesse sono state oggetto di svalutazioni analitiche cumulate complessive per euro 3.414.244 (di cui euro 38.272 da attualizzazione).

Le esposizioni scadute e sconfinanti lorde sono pari ad euro 673.840 (+242,05%) e il loro rapporto con gli impieghi lordi è pari allo 0,45% (esercizio precedente 0,13%).

Le esposizioni scadute e sconfinanti nette ammontano a euro 487.831 e rappresentano lo 0,34% del totale degli impieghi netti (es. precedente 0,11%); le stesse sono state oggetto di svalutazioni analitiche cumulate complessive per euro 186.009.

Le rettifiche di valore sui crediti verso clientela dell'esercizio di cui alla voce 130 a) del conto economico, al netto delle corrispondenti riprese di valore, ammontano complessivamente ad euro 444.025.

In dettaglio le rettifiche di valore analitiche su crediti deteriorati verso clientela sono pari a euro 1.077.334 (con una componente riferita agli effetti di attualizzazione dei flussi finanziari futuri di euro 47.239) mentre le riprese di valore analitiche su crediti deteriorati verso clientela sono pari ad euro 1.077.593 (con una componente riferita ai valori di attualizzazione di euro 9.010). Le perdite per write off su crediti deteriorati ammontano a euro 13.824, mentre le riprese da incasso di write off ammontano a euro 6.715.

Le rettifiche di valore collettive su crediti in bonis per cassa verso clientela sono pari ad euro 813.302, mentre le riprese di valore collettive su crediti in bonis per cassa sono pari a euro 376.363; le perdite su crediti non in sofferenza ammontano a euro 235.

Per ciò che attiene alla copertura del complesso dei crediti deteriorati -ovvero il rapporto tra le rettifiche di valore e l'esposizione lorda- si evidenzia il mantenimento di un elevato grado di copertura pari al 78,60% contro il 79,13 % di dicembre 2020.

Nel complesso, l'incidenza dei crediti deteriorati lordi sul totale dei crediti ("Npl Ratio") si posiziona al 4,61%, in lieve diminuzione rispetto al 4,79% del dicembre 2020. Le attività deteriorate nette sul totale dei crediti netti verso clientela si attestano al 1,03% contro il 1,04% registrato a dicembre 2020.

In dettaglio:

- la percentuale di copertura delle sofferenze si è attestata al 92,21% contro l'89,16% di dicembre 2020;
- il *coverage* delle inadempienze probabili è pari all'80,19%, contro il 77,08% di dicembre 2020;
- con riferimento alle esposizioni scadute/sconfinanti deteriorate, la percentuale media di rettifica delle esposizioni si colloca al 27,60%, contro il 22,21% di dicembre 2020;
- la copertura dei crediti in bonis è complessivamente pari allo 0,77% (0,52% a dicembre 2020). Più in dettaglio, la copertura media dei crediti in "stadio 1" si attesta allo 0,50%, mentre sulle esposizioni in "stadio 2" la copertura risulta mediamente pari al 3,18%.

Il costo del credito, pari al rapporto tra le rettifiche nette su crediti per cassa verso la clientela imputate dalla Banca a conto economico nell'anno e la relativa esposizione lorda, risulta essere pari allo 0,26% e presenta un lieve incremento rispetto al dato misurato al 31 dicembre 2020 (0,21%).

Di seguito si riporta una tabella riepilogativa dei principali indici di qualità del credito.

Indicatori di Rischiosità del Credito	% 2021	% 2020
Crediti deteriorati lordi / Impieghi lordi	4,61	4,79
Crediti deteriorati netti / Impieghi netti	1,03	1,04
Crediti lordi a sofferenza / impieghi lordi	1,34	1,43
Crediti netti in sofferenza/Crediti netti vs. clientela	0,11	0,16
Crediti lordi a inadempienza probabile / impieghi lordi	2,82	3,23
Crediti netti a inadempienza probabile/Crediti netti vs. clientela	0,58	0,77
Crediti <i>forborne</i> /Crediti lordi	3,24	1,79
Crediti deteriorati lordi/Fondi Propri	12,67	13,04
Crediti deteriorati netti /Fondi Propri	2,71	2,72
Indice di copertura crediti deteriorati	78,60	79,13
Indice di copertura sofferenze	92,21	89,16
Indice di copertura inadempienze probabili	80,19	77,08
Indice di copertura scaduti e sconfinanti	27,60	22,21

Indice di copertura crediti verso la clientela in bonis	0,77	0,52
Indice di copertura crediti <i>forborne</i> performing	4,06	3,31
Indice di copertura crediti <i>forborne</i> deteriorati	68,63	72,96
Indice di copertura crediti per cassa complessivi	4,36	4,28

Al 31 dicembre 2021, la Banca presenta moratorie attive (ex lege, attivate su iniziativa ABI o propria con caratteristiche analoghe a quelle ex lege, altre) per un valore complessivo di 340 mila euro. Il fatto che circa il 98% delle moratorie sia scaduta e che nel frattempo il flusso di nuovi NPL non abbia dato segni di significativo aumento suggerisce comunque che lo strumento in argomento abbia in generale assolto in modo adeguato il compito di agevolare il superamento delle temporanee difficoltà incontrate dai debitori.

Sul contenimento del prevedibile aumento degli NPL nei prossimi 12-24 mesi, una volta venute meno le importanti misure di sostegno attivate, incide in ogni caso l'applicazione da parte della Banca di criteri notevolmente più restrittivi nella concessione del credito negli ultimi anni, incorporando le nuove disposizioni normative e le osservazioni in proposito prodotte dall'autorità di vigilanza. Ulteriori miglioramenti su questo fronte dovrebbero derivare dall'applicazione delle linee guida EBA sulla concessione di prestiti, entrate in vigore a giugno 2021.

Alla luce dei rischi persistenti e delle elevate incertezze, nella consapevolezza del rischio di dover fare fronte ad eventuali perdite su crediti come conseguenza della scadenza delle moratorie sui pagamenti e delle altre misure di sostegno pubblico, la Banca mantiene massima e costante l'attenzione rivolta alla corretta e tempestiva classificazione e valutazione delle esposizioni e all'attivazione immediata delle iniziative, anche tramite la rinegoziazione delle condizioni o la ristrutturazione del debito, atte al superamento delle situazioni di temporanea difficoltà finanziaria del debitore, o, laddove necessario, al riconoscimento delle perdite su crediti.

Grandi esposizioni e rapporti con soggetti collegati

Alla data del 31 dicembre 2021 si evidenziano n. 4 posizioni (Ministero del Tesoro, Iccrea Banca, Fondo di Garanzia Medio Credito Centrale e Poste Italiane) che rappresentano una "grande esposizione" secondo quanto disciplinato dalle disposizioni di riferimento. Il valore complessivo nominale delle attività di rischio relative è pari a 358.713.996 euro, mentre il valore ponderato è pari a 5.987.747 euro.

Nessuna posizione eccede i limiti prudenziali posti dalla disciplina vigente.

Ai sensi della disciplina prudenziale in materia di attività di rischio e conflitti di interesse nei confronti di soggetti collegati, si evidenzia che al 31 dicembre 2021 non sono presenti posizioni di rischio verso soggetti collegati che eccedono i limiti prudenziali di riferimento.

Le attività di rischio complessive verso soggetti collegati, nominali e ponderate, ammontano, rispettivamente, a euro 183.546 mila e ad euro 2.601 mila. Si precisa che gli importi oggetto di segnalazione includono le attività di rischio verso i soggetti collegati dell'intero Gruppo Bancario Cooperativo Iccrea.

Attività finanziarie

Il portafoglio titoli di proprietà risulta complessivamente pari a euro 192.376 mila in decremento di euro 16.940 mila (-8,09%).

Portafoglio di proprietà (consistenze in migliaia di euro)	31/12/2021	31/12/2020	Variazioni	
			Assolute	%
Portafoglio titoli di proprietà	192.376	209.316	16.940	-8,09

Le attività finanziarie inserite nei portafogli di proprietà sono classificate nell'attivo dello Stato Patrimoniale in conformità all'IFRS 9, come segue:

- Voce "20. Attività finanziarie valutate al fair value con impatto a conto economico";
- Voce "30. Attività finanziarie valutate al fair value con impatto sulla redditività complessiva";
- Voce "40. Attività finanziarie valutate al costo ammortizzato".

La tabella seguente riporta la composizione del portafoglio titoli di proprietà, ripartito per portafoglio contabile.

Portafoglio titoli di proprietà	31.12.2021	31.12.2020
<i>(consistenze in migliaia di euro)</i>		
20. Attività finanziarie valutate al fair value con impatto a conto economico	1.755	1.633
20 a. Attività finanziarie detenute per la negoziazione		
- di cui: titoli di debito		
- di cui: titoli di capitale		
20 b. Attività finanziarie designate al fair value		
- di cui: titoli di debito		
- di cui: titoli di capitale		
20 c. Altre attività finanziarie valutate al fair value	1.755	1.633
- di cui: titoli di debito	497	574
- di cui: titoli di capitale	209	
- di cui: quote di O.I.C.R.	1.049	1.059
30. Attività finanziarie valutate al fair value con impatto sulla redditività complessiva	27.801	35.455
- di cui: titoli di debito	22.119	29.774
- di cui: titoli di capitale	5.682	5.681
40. Attività finanziarie valutate al costo ammortizzato	162.820	172.229
40 a. Crediti verso banche	19.698	30.423
- di cui: titoli di debito	19.698	30.423
40 b. Crediti verso clientela	143.122	141.806
- di cui: titoli di debito	143.122	141.806
Totale portafoglio di proprietà	192.376	209.317

Gli investimenti finanziari della Banca sono costituiti in prevalenza da Titoli di Stato, per un controvalore nominale complessivo pari a euro 160 milioni; le altre componenti sono costituite da titoli di debito emessi da primarie istituzioni creditizie e, in via residuale, da investimenti in fondi comuni e altre attività finanziarie.

Il dettaglio della composizione dei singoli portafogli è illustrato nelle sezioni 2, 3 e 4 della Parte B - Attivo della Nota Integrativa.

Nella tabella che segue è riportata la distribuzione per scadenza dei titoli in portafoglio.

Si precisa che, per quanto riguarda il portafoglio delle attività finanziarie valutate al costo ammortizzato/fair value con impatto sulla redditività complessiva, la vita residua media è rispettivamente pari a 3,59 e 3,43 anni.

Dal punto di vista del profilo finanziario, i titoli a tasso variabile rappresentano il 50,22% del portafoglio, i titoli a tasso fisso il 49,78%.

Consistenze in migliaia di euro al valore nominale	31 dicembre 2021		Totale	Incidenza %
	Attività finanziarie valutate al fair value con impatto a conto economico	Attività finanziarie valutate al fair value con impatto sulla redditività complessiva		
Fino a 6 mesi	8.000	0	8.000	4,31%
Da 6 mesi a 1 anno	11.000	0	11.000	5,92%
Da 1 anno fino a 3 anni	55.300	12.000	67.300	36,23%
Da 3 anni fino a 5 anni	61.147	6.008	67.155	36,15%
Da 5 anni fino a 10 anni	16.825	4.032	20.857	11,23
Oltre 10 anni	10.756	678	11.434	6,16%
Totale portafoglio di proprietà	163.028	22.719	185.747	100,00

Schema di garanzia e Fondi Prontamente Disponibili

Come anticipato, in ottemperanza al contratto di finanziamento destinato, sottoscritto da tutte le Banche aderenti al GBCI a seguito del contratto di Coesione, la Banca ha l'obbligo di contribuire, secondo il proprio profilo di rischio ed in funzione del capitale libero disponibile, alla costituzione dei Fondi prontamente disponibili (FPD) presso la Capogruppo, destinati ad intervenire nei confronti di Banche affiliate in difficoltà ed articolati secondo due distinte forme:

1. FPD ex-ante (FDPEA): diretti alla realizzazione di interventi di natura patrimoniale e costituiti mediante il versamento, al momento della sottoscrizione del contratto di finanziamento, del contributo di spettanza in capo alla Banca che, ai sensi dell'art. 2447-decies, acquista la forma di "finanziamento destinato alla realizzazione di uno specifico affare", con le connesse peculiarità in termini di rimborso e corresponsione degli eventuali proventi (in unica soluzione a scadenza);
2. FPD ex-post (FDPEP): diretti alla realizzazione di interventi di liquidità e rappresentati da un impegno irrevocabile in capo alla Banca ad erogare la liquidità richiesta dalla Capogruppo, a cui fa seguito la concessione di una linea di liquidità da parte di quest'ultima, garantita mediante il conferimento di titoli.

Più in dettaglio, i finanziamenti *sub 1.* sono classificati tra le "Altre attività finanziarie obbligatoriamente valutate al fair value" in contropartita al conto economico (FVTPL) (Voce 20c) dell'attivo di stato patrimoniale, poiché per tali strumenti non si realizzano le condizioni per il superamento dell'SPPI Test e non è pertanto ammessa la rilevazione tra le "Attività finanziarie valutate al costo ammortizzato" (coerentemente con il modello di business che governa tali strumenti): i finanziamenti in parola sono, infatti, a ricorso limitato, rimborsabili solo se alla scadenza del contratto (31/12/2050) residueranno fondi disponibili e ciò non permette di considerare soddisfatto il requisito che prevede che i flussi finanziari contrattuali consistano esclusivamente in pagamenti di capitale e interessi maturati sull'importo del capitale da restituire.

Gli interventi *sub 2.* richiedono la rilevazione di un impegno irrevocabile verso la Capogruppo che, in ipotesi di utilizzo, comporta l'iscrizione di un credito verso quest'ultima rilevato in corrispondenza delle "Attività finanziarie valutate al costo ammortizzato" (in quanto, diversamente dall'intervento *ex ante*, in questa ipotesi il finanziamento si caratterizza per una scadenza ed un piano di pagamenti prestabiliti senza alcuna clausola di ricorso limitato).

Alla data del 31 dicembre 2021 la Banca vanta un'esposizione complessiva per cassa verso lo Schema di Garanzia di importo pari ad euro 787 mila, dei quali:

- euro 578 mila fanno riferimento al contributo *ex ante* erogato alla Capogruppo e che, al 31 dicembre 2021, non risultano impiegati per interventi nei confronti di Banche affiliate che versano in situazione di difficoltà;
- euro 209 mila fanno riferimento al contributo *ex ante* di pertinenza della Banca che la Capogruppo ha impiegato per la sottoscrizione di passività e strumenti di capitale emessi da BCC aderenti al Gruppo, computati nei fondi propri delle emittenti.

Tutto ciò premesso, la tabella seguente riepiloga la complessiva esposizione della Banca verso lo Schema di Garanzia alla data del 31 dicembre 2021.

Esposizioni verso lo Schema di Garanzia (consistenze in migliaia di euro)	31/12/2021	31/12/2020
Esposizioni per cassa	787	800
Altre Attività finanziarie obbligatoriamente valutate al fair value in contropartita al conto economico	787	800
- di cui: crediti verso la Capogruppo per finanziamento separato	578	761
- di cui: crediti verso la Capogruppo per finanziamento indiretto in quote di capitale (CET 1)		
- di cui: crediti verso la Capogruppo per finanziamento indiretto in strumenti di capitale (AT 1)		
- di cui: crediti verso la Capogruppo per finanziamento indiretto in strumenti subordinati (TIER 2)	209	39
Attività finanziarie valutate al costo ammortizzato		
- di cui: crediti verso la Capogruppo per contributo ex post		
Esposizioni fuori bilancio	1.557	1.557
Impegni irrevocabili ad erogare fondi	1.557	1.557
Totale esposizioni verso l'SDG	2.344	2.357

Le immobilizzazioni materiali e immateriali

Al 31 dicembre 2021, l'aggregato delle immobilizzazioni, comprende solo le attività materiali al netto degli ammortamenti e si colloca a euro 3.146 mila, in diminuzione rispetto a dicembre 2020 (- euro 238 mila; - 7,03%).

Fra le attività materiali, la voce immobili di proprietà registra un incremento di euro 33 mila imputabile all'incremento dei diritti d'uso IFRS16 connessi alla proroga di due contratti di affitto.

Le attività immateriali a fine 2021 risultano completamente ammortizzate.

Immobilizzazioni: composizione <i>(consistenze in migliaia di euro)</i>	31/12/2021	31/12/2020
Attività materiali	3.146	3.383
- di cui: diritti d'uso acquisiti con il leasing	280	347
Attività immateriali	0	2
- di cui: avviamenti		
Totale immobilizzazioni	3.146	3.385

Passivo

Dati patrimoniali - Passivo <i>(consistenze in migliaia di euro)</i>	31/12/2021	31/12/2020
Passività finanziarie valutate al costo ammortizzato	440.993	383.619
- a) debiti verso banche	56.011	20.229
- b) debiti verso clientela	357.336	327.133
- c) titoli in circolazione	27.646	36.257
Passività finanziarie di negoziazione		
Passività finanziarie designate al fair value		
Derivati di copertura e adeguamento di valore delle passività finanziarie oggetto di copertura generica		
Passività fiscali	345	573
Passività associate a gruppi di attività in via di dismissione		
Altre passività	8.435	7.271
Trattamento di fine rapporto del personale	1.930	1.808
Fondi per rischi e oneri	723	1.213
TOTALE PASSIVITÀ	452.427	394.484
PATRIMONIO NETTO	55.729	53.844
TOTALE PASSIVITÀ E PATRIMONIO NETTO	508.156	448.328

Al 31 dicembre 2021 il totale passivo della Banca si è attestato a euro 508.156 mila contro gli euro 448.328 mila di dicembre 2020 (+ 13,34%).

Il forte legame con il territorio è alla base dell'elevata componente rappresentata dalla raccolta diretta da clientela, soprattutto conti correnti, depositi liberi e certificati di deposito, e in misura residuale da prestiti obbligazionari.

In relazione a ciò, il passivo è rappresentato in larga parte dalle passività finanziarie al costo ammortizzato. In particolare:

- i debiti verso banche presentano un saldo pari a euro 56.011 mila, riconducibili essenzialmente al finanziamento ottenuto nell'ambito dell'operazione di TLTRO III;
- i debiti verso la clientela si attestano a euro 357.336 mila e sono riconducibili principalmente ai conti correnti e depositi liberi per euro 341.705 mila e per euro 15.139 mila ai depositi a scadenza, a debiti per leasing per euro 285 mila ed altri debiti per euro 207 mila;
- i titoli in circolazione ammontano a euro 27.646 mila, di cui euro 10.114 mila rappresentati da prestiti obbligazionari ed euro 17.532 mila da certificati di deposito.

Il patrimonio netto ammonta a euro 55.729 mila ed è costituito per euro 800 mila da capitale sociale e per la restante parte da riserve. L'utile del periodo consuntivato si attesta a euro 2.721 mila, in aumento di euro 408 mila rispetto allo stesso periodo dell'esercizio precedente (+17,62%).

Nel prosieguo si illustrano le principali determinanti di tale variazione, distintamente per ciascuno dei principali aggregati che compongono il passivo di stato patrimoniale della Banca.

La raccolta

La raccolta complessiva della Banca al 31 dicembre 2021 risulta composta per l'87,30% da raccolta da clientela e obbligazioni e per il 12,70% da raccolta interbancaria. Sul fronte del *funding*, è proseguito lo sviluppo della provvista rilevato nel precedente esercizio, trainato dalla raccolta da banche e dalla componente "a vista" della raccolta da clientela, come evidenziato dalla variazione subita dalla voce "10. Passività finanziarie valutate al costo ammortizzato" del passivo di Stato Patrimoniale che al 31 dicembre 2021 si ragguaglia a 441 milioni di euro milioni, contro i 384 milioni di euro del 31 dicembre 2020.

L'intermediazione con la clientela: raccolta diretta e raccolta indiretta

Al 31 dicembre 2021, le masse complessivamente amministrate per conto della clientela - costituite dalla raccolta diretta, amministrata e dal risparmio gestito - ammontano a euro 620.844 mila, evidenziando un aumento di euro 46.846 mila su base annua (+ 8,09%).

(consistenze in migliaia di euro)	31/12/2021	31/12/2020	Variazioni	
			Absolute	%
Raccolta diretta	384.982	363.390	21.592	5,94
Raccolta indiretta	235.862	210.968	24.894	11,80
di cui:				
- risparmio amministrato	72.295	85.992	-13.697	-15,93
- risparmio gestito	163.567	124.976	38.591	30,88
Totale raccolta diretta e indiretta	620.844	574.358	46.486	8,09

A fine anno il rapporto tra le due componenti della raccolta da clientela è il seguente:

Composizione % della raccolta da clientela	31/12/2021	31/12/2020
Raccolta diretta	62,01%	63,27%
Raccolta indiretta	37,99%	36,73%

La raccolta diretta da clientela ha evidenziato un'ulteriore significativa crescita anche nel corso dell'esercizio in esame.

Costituita principalmente da conti correnti/conti deposito, depositi a risparmio e obbligazioni, è lievitata in corso d'anno da euro 363.389.595 ad euro 384.981.990, con un incremento in termini assoluti di euro 21.592.395 ed in percentuale del 5,94.

Essa rappresenta il 75,76% del totale del passivo.

Nel corso dell'esercizio è stata praticata un'azione di riduzione della remunerazione corrisposta, allineandola alle tendenze di mercato.

L'analisi del comparto pone in evidenza l'ulteriore sostenuta crescita dei conti correnti (+32 milioni) e la tenuta dei depositi a risparmio; la contrazione dei prestiti obbligazionari (-22 milioni) ha trovato parziale compensazione nella nuova offerta di certificati di deposito per 13 milioni; le altre voci esprimono valori esigui.

È proseguita, lungo tutto il 2021, la preferenza dei risparmiatori per le forme di raccolta maggiormente liquide: la perdurante incertezza sulla situazione sanitaria ed economica favorisce un atteggiamento generalmente cauto dei risparmiatori che prediligono la raccolta a breve termine e mostrano scarso interesse per le forme più stabili di funding, pur se relativamente più remunerate.

Anche la raccolta indiretta ha fatto registrare un aumento passando da euro 210.968.297 a euro 235.862.168; in termini assoluti l'incremento è pari a euro 24.893.871 (+11,80%).

L'esame delle singole voci rileva un decremento del risparmio amministrato (obbligazioni/titoli di stato -2,6 milioni, titoli azionari mostrano un trend positivo +1,6 milioni) a fronte di un significativo incremento della componente risparmio gestito (comparto fondi/Sicav +4,8 milioni, di cui 3,5 milioni riferiti al collocamento di gestioni patrimoniali di terzi, risparmio assicurativo +6,2 milioni).

Il rapporto raccolta indiretta/diretta sale al 61,27% (esercizio precedente 58,06%).

La tabella che segue riepiloga il comparto in dettaglio:

(dati in migliaia di euro – i titoli obbligazionari e azionari e i fondi comuni sono esposti al valore di mercato)

Raccolta diretta:	2021	2020	(%)
- depositi a risparmio	24.002	24.533	-2,16
- conti correnti clientela/conti deposito	333.842	301.029	10,57
- debiti per leasing IFRS16	285	350	-18,57
- prestiti obbligazionari	10.114	32.223	-68,61
- certificati di deposito	17.532	4.034	334,61
- altri debiti	207	1.221	-83,05
Totale	384.982	363.390	5,94
Raccolta indiretta:			
- titoli obbligazionari e titoli di stato	54.201	70.491	-23,11
- titoli azionari	18.094	15.501	16,73
- fondi comuni/immobiliari/pensione/Sicav	124.487	96.583	28,89
- risparmio assicurativo	39.080	28.393	37,64
Totale	235.862	210.968	11,80
TOTALE RACCOLTA	620.844	574.358	8,09

Il notevole ulteriore incremento delle masse di depositi conseguito nell'esercizio appena trascorso è motivo di soddisfazione e attesta la fiducia che la clientela ripone nella Banca.

La posizione interbancaria

A dicembre 2021, la posizione interbancaria netta della Banca si è attestata a euro 124.016 mila in impiego, valore superiore di euro 24.146 mila (+ 24,18%) rispetto al medesimo dato 2020.

Posizione interbancaria netta (consistenze in migliaia di euro)	31.12.2021	31.12.2020	Variazioni	
			Assolute	%
Crediti verso banche	180.027	120.099	59.928	49,90
Debiti verso banche	56.011	20.229	35.782	176,88
Totale posizione interbancaria netta	124.016	99.870	24.146	24,18

L'esposizione interbancaria netta include le operazioni di rifinanziamento presso la BCE, pari a euro 56 milioni, cui la Banca ha partecipato attraverso la costituzione di attivi eleggibili a garanzia. In tale ambito rientrano i finanziamenti assunti per il tramite del TLTRO Group coordinato da Iccrea Banca.

Più in dettaglio, al 31 dicembre 2021 sono in essere complessivamente n. 3 finanziamenti a lungo termine appartenenti ai programmi TLTRO III condotti dalla BCE.

La tabella successiva riporta la composizione delle esposizioni verso banche iscritte alla voce 10 "cassa e disponibilità liquide", alla voce 20 c) "Altre attività finanziarie obbligatoriamente valutate al fair value", alla voce 30 "Attività finanziarie valutate al fair value con impatto sulla redditività complessiva" e alla voce 40 a) "Attività finanziarie valutate al costo ammortizzato".

Crediti verso banche (consistenze in migliaia di euro)	31.12.2021	31.12.2020	Variazioni	
			assolute	%
Depositi a vista	7.481	25.380	-17.899	-70,52
Depositi a scadenza	149.369	57.750	+91.619	+158,65
Totale depositi interbancari	156.850	83.130	+73.720	+88,68
Conti correnti	2.769	4.659	+1.890	+40,57
Titoli di debito	19.699	31.424	-11.725	-37,31
Altro	709	886	-177	-19,98
Totale Crediti verso banche	180.027	120.099	+59.928	+49,90

Rispetto alle consistenze in essere alla data del 31 dicembre 2020, si nota un incremento significativo dei depositi interbancari (+74 milioni) a fronte di una riduzione dei titoli di debito (-12 milioni). I conti correnti e i depositi a vista verso banche dal corrente bilancio confluiscono alla voce "cassa e disponibilità liquide" (il dato 2020 è stato conseguentemente riclassificato).

L'incremento dei depositi a scadenza è da ricondurre sia all'aumento della raccolta diretta da clientela sia all'impiego della liquidità riveniente dalle operazioni di rifinanziamento BCE/TLTRO sopra descritte.

Con riguardo, invece, ai debiti verso banche, appostati alla voce "10. Passività finanziarie valutate al costo ammortizzato" dello Stato Patrimoniale e la cui composizione è riportata nella tabella seguente, si registra un notevole incremento del saldo di fine anno (pari a euro 56.011 mila) rispetto al dato comparativo al 31 dicembre 2020 (pari a euro 20.229 mila), imputabile essenzialmente all'aggregato sovvenzioni passive, che nell'esercizio ha avuto un incremento del 178,79%. Trattasi, come sopra anticipato, dell'operazione di rifinanziamento presso la Banca Centrale Europea (BCE), per nominali euro 56 milioni, a cui la Banca ha partecipato attraverso la costituzione di attivi eleggibili a garanzia, nell'ambito del programma TLTRO III effettuato tramite la Capogruppo, attraverso la partecipazione al TLTRO Group da quest'ultima presieduto.

Debiti verso banche (consistenze in migliaia di euro)	31.12.2021	31.12.2020	Variazioni	
			assolute	%
Depositi vincolati	263	133	+130	+97,74
Sovvenzioni passive	55.694	19.977	+35.717	+178,79
Totale depositi vincolati	55.957	20.110	+35.847	+178,25
Conti correnti e depositi liberi da Banche	8	27	-19	-70,37
Totale disponibilità da Banche	55.965	20.137	+35.828	+177,92
Altro	46	92	-46	-50,00
Totale Debiti verso banche	56.011	20.229	+35.782	+176,88

I fondi a destinazione specifica: fondi per rischi e oneri

Gli accantonamenti a fronte del rischio di credito sugli impegni ad erogare fondi e sulle garanzie finanziarie rilasciate dalla Banca hanno subito nel corso del 2021 un decremento del 13,03%, coerente con la dinamica delle masse sottostanti e nel rispetto delle politiche prudenziali di valutazione e copertura applicate. Si ricorda che le fattispecie in oggetto rientrano nel perimetro di applicazione delle esposizioni creditizie (fuori bilancio) assoggettate al modello di impairment ex IFRS 9 e, pertanto, la loro quantificazione è consequenziale alla classificazione delle esposizioni anzidette negli stadi di rischio previsti dal citato principio contabile. La dinamica anzidetta è quindi da ricondurre principalmente al peggioramento della qualità creditizia del complessivo portafoglio di garanzie ed impegni della Banca rispetto all'esercizio passato.

Per ciò che attiene agli altri fondi per rischi ed oneri, sono stati accantonati euro 61 mila al fondo controversie legali, euro 11 mila al fondo di garanzia unione bancaria ed euro 240 mila al fondo beneficenza.

Fondi rischi e oneri (consistenze in migliaia di euro)	31/12/2021	31/12/2020	Variazioni	
			assolute	%
Fondi per rischio di credito relativo a impegni e garanzie	328	377	-49	-13,00
Fondi per altri impegni e altre garanzie rilasciate				
Fondi di quiescenza aziendali				
Altri fondi per rischi ed oneri:	395	836	-441	-52,75
Controversie legali	61	158	-97	-61,39
Oneri per il personale	95	377	-282	-74,80
Altri	239	301	-62	-20,60
Totale fondi per rischi ed oneri	723	1.213	-490	-40,40

Patrimonio netto, fondi propri e adeguatezza patrimoniale

L'adeguatezza patrimoniale attuale e prospettica ha da sempre rappresentato un elemento fondamentale nell'ambito della pianificazione aziendale. Ciò a maggior ragione nel contesto attuale, in virtù dell'importanza crescente che la dotazione di mezzi propri assume per il sostegno all'operatività del territorio e alla crescita sostenibile della Banca, nonché tenuto conto della ulteriore rilevanza che la dotazione patrimoniale individuale assume nella prospettiva determinata dall'adesione al meccanismo di garanzie incrociate istituito all'interno del gruppo bancario cooperativo di riferimento.

Per tale motivo la Banca persegue da tempo politiche di incremento della base sociale e criteri di prudente accantonamento di significative aliquote degli utili, largamente eccedenti il vincolo di destinazione normativamente stabilito. Anche in ragione delle prudenti politiche allocative, le risorse patrimoniali continuano a collocarsi ampiamente al di sopra dei vincoli regolamentari.

Al 31/12/2021 il patrimonio netto contabile, inclusivo del risultato a fine esercizio, ammonta a euro 55.729 mila ed è così suddiviso:

Patrimonio Netto (consistenze in migliaia di euro)	31/12/2021	31/12/2020	Variazioni	
			assolute	%
Capitale	800	807	-7	-0,87
Sovraprezzi di emissione	197	193	+4	2,07
(Azioni Proprie)				
Riserve	51.538	49.522	+2.016	4,07
Riserve da valutazione	473	1.008	-535	-53,08
Utile di esercizio	2.721	2.314	+407	17,59
Totale patrimonio netto	55.729	53.844	+1.885	3,50

Le movimentazioni del patrimonio netto intervenute nel corso dell'esercizio sono dettagliate nello specifico prospetto di bilancio, cui si fa rinvio.

Le "Riserve" includono le Riserve di utili già esistenti (riserva legale) nonché le riserve positive e negative connesse agli effetti di transizione ai principi contabili internazionali IAS/IFRS non rilevate nelle "riserve da valutazione".

Tra le "Riserve da valutazione" figurano le riserve relative alle attività finanziarie valutate al fair value con impatto sulla redditività complessiva pari a euro 712 mila, delle quali euro 5 mila rilevate a fronte delle perdite attese rivenienti dagli strumenti in parola (in conformità al modello di impairment previsto dall'IFRS 9), le riserve iscritte in applicazione di leggi speciali di rivalutazione pari a euro 63 mila, nonché le riserve attuariali su piani previdenziali a benefici definiti, di importo negativo pari a euro 301 mila.

In dettaglio:

Voci Riserve (consistenze in migliaia di euro)	Riserva al 31/12/2021	Variazione del periodo	Riserva al 31/12/ 2020
Attività finanziarie valutate al fair value con impatto sulla redditività complessiva (titoli di debito)	630	(496)	1.126
Attività finanziarie valutate al fair value con impatto sulla redditività complessiva (titoli di capitale)	82		82
Attività materiali			
Copertura dei flussi finanziari			
Differenze di cambio			
Attività non correnti in via di dismissione			
Passività finanziarie designate al fair value con impatto a conto economico (variazione del proprio)			
Utili (Perdite) attuariali su piani previdenziali a benefici definiti	(301)	(38)	(263)
Quota delle riserve da valutazione relative alle partecipazioni valutate al patrimonio netto			
Leggi speciali di rivalutazione	63		63
Totale	473	(535)	1.008

Le riserve da valutazione delle attività finanziarie valutate al fair value con impatto sulla redditività complessiva alla data del 31 dicembre 2021 sono così analizzabili:

Riserve da valutazione su titoli (consistenze in migliaia di euro)	31/12/2021			31/12/2020		
	Riserva positiva	Riserva negativa	Totale Riserva	Riserva positiva	Riserva negativa	Totale Riserva
Titoli di debito	630		630	1.126		1.126
Titoli di capitale	84	(2)	82	84	(2)	82
Totale riserve da valutazione	714	(2)	712	1.210	(2)	1.208

Le riserve da valutazione dei titoli di debito presentano variazioni negative per un ammontare complessivamente pari a euro 496 mila essenzialmente riconducibili alle dinamiche dello spread su titoli di Stato italiani, che hanno comportato un decremento del valore degli attivi in portafoglio.

Indici Patrimoniali e di solvibilità	2021	2020
Patrimonio netto/impieghi lordi	35,10%	35,25%
Patrimonio netto/raccolta diretta da clientela	13,77%	14,18%
Patrimonio netto/impieghi deteriorati netti a clientela	3.559,49%	3.525,53%
Patrimonio netto su sofferenze nette	33.524,77%	22.777,83%
Texas Ratio	2,81%	2,72%

I fondi propri e i coefficienti di solvibilità

Fondi propri e coefficienti di solvibilità (consistenze in migliaia di euro)	31.12.2021 IFRS 9 "Fully loaded"	31.12.2021 IFRS 9 "Transitional"	31.12.2020 IFRS 9 "Transitional"
Capitale primario di Classe 1 (CET1) al netto delle rettifiche regolamentari	54.915	54.915	53.703
Capitale aggiuntivo di Classe 1 (AT1) al netto delle rettifiche regolamentari			
CAPITALE DI CLASSE 1 (TIER 1)	54.915	54.915	53.703
Capitale di Classe 2 (T2) al netto delle rettifiche regolamentari			
TOTALE FONDI PROPRI	54.915	54.915	53.703
Rischi di credito e di controparte	95.447	96.536	174.254
Rischi di mercato e di regolamento			
Rischi operativi	20.420	20.420	19.794
Altri rischi specifici			
TOTALE ATTIVITA' DI RISCHIO PONDERATE	115.867	116.956	194.048

Coefficienti di solvibilità (%)			
Common Equity Tier 1 ratio	47,395%	46,953%	27,674%
Tier 1 ratio	47,395%	46,953%	27,674%
Total capital ratio	47,395%	46,953%	27,674%

I fondi propri, le attività ponderate per il rischio ed i coefficienti di solvibilità al 31 dicembre 2021 sono determinati in conformità alla pertinente disciplina armonizzata per le banche e le imprese di investimento contenuta nella Direttiva 2013/36/UE (CRD IV) e nel Regolamento (UE) 575/2013 (CRR) del 26 giugno 2013, come successivamente modificati e integrati, che traspongono nell'Unione europea gli standard definiti dal Comitato di Basilea per la vigilanza bancaria (cd. framework Basilea 3).

Conformemente alle citate disposizioni, i fondi propri sono costituiti dai seguenti aggregati:

- capitale di classe 1 (Tier 1 – T1), costituito da:
 - capitale primario di classe 1 (Common Equity Tier 1 – Cet1);
 - capitale aggiuntivo di classe 1 (Additional Tier 1 - At1);
- capitale di classe 2 (Tier 2 – T2).

Gli aggregati sopra richiamati (Cet 1, At 1 e T2) sono determinati sommando algebricamente gli elementi positivi e gli elementi negativi che li compongono, previa considerazione dei c.d. “filtri prudenziali” e degli “aggiustamenti transitori”, ove previsti. Con la prima espressione (“filtri prudenziali”) si intendono tutti quegli elementi rettificativi, positivi e negativi, del capitale primario di classe 1, introdotti dall’Autorità di vigilanza con il fine di ridurre la potenziale volatilità del patrimonio.

Gli strumenti di capitale emessi per essere computabili nel common equity devono assicurare l’assorbimento delle perdite in situazioni di “going concern”, attraverso il rispetto delle seguenti principali caratteristiche:

- massimo livello di subordinazione;
- possibilità di sospensione del riconoscimento di dividendi/cedole a totale discrezione dell’emittente e in modo non cumulativo;
- irredimibilità;
- assenza di incentivi al rimborso.
- deduzioni eventualmente eccedenti gli strumenti di capitale di At1.

La forma largamente predominante del Tier 1 della Banca è rappresentata dal *common equity*, composto prevalentemente da strumenti di capitale (azioni ordinarie, al netto delle azioni proprie), sovrapprezzi di emissione, riserve di utile, riserve da valutazione, interessi di minoranza computabili, al netto degli elementi in deduzione.

La normativa applicabile prevede che il Cet1 sia soggetto alle seguenti principali deduzioni:

- perdite del periodo;
- avviamenti, intangibili, attività immateriali residuali;
- attività per imposte anticipate (DTA) che si basano sulla redditività futura e non derivano da differenze temporanee;
- esposizioni per le quali si è scelta l’opzione della deduzione in luogo della ponderazione al 1.250%;
- attività per imposte anticipate (DTA) che dipendono dalla redditività futura e derivano da differenze temporanee (al netto delle corrispondenti passività fiscali differite); di contro non sono dedotte le attività per imposte differite attive che non dipendono dalla redditività futura e sono trasformabili in crediti ex l. 214/2011; tali ultime attività sono invece inserite negli RWA e ponderate al 100%;
- investimenti diretti, indiretti e sintetici in propri strumenti di Cet1;
- investimenti non significativi (<10%) diretti, indiretti e sintetici in strumenti di Cet1 in istituzioni finanziarie (dedotti per la parte eccedente la franchigia);
- investimenti significativi (>10%) diretti, indiretti e sintetici in strumenti di Cet1 in istituzioni finanziarie dedotti per la parte

eccedente la franchigia);

- l'importo applicabile della copertura insufficiente per le esposizioni deteriorate come disciplinato dal Regolamento (UE) 2019/630 del Parlamento europeo e del Consiglio, modificativo del CRR.

Il capitale di classe 2 è composto da passività subordinate computabili, applicate le deduzioni e deroghe previste dal CRR.

A partire dal 1° gennaio 2018 è entrato in vigore il principio contabile IFRS 9 (International Financial Reporting Standard), in sostituzione del principio contabile internazionale IAS 39 sulla classificazione e valutazione di attività e passività finanziarie. Tale regime transitorio, come disciplinato dall'art. 473 bis, del CRR introdotto dal Regolamento (UE) 2935/2017, consente di sterilizzare l'impatto sul CET1 derivante dalle maggiori rettifiche di valore richieste dal nuovo modello di impairment IFRS 9, mediante un meccanismo di considerazione progressiva dello stesso. In particolare, in coerenza alla diminuzione del patrimonio netto contabile legato a tali maggiori rettifiche viene consentito di includere, come elemento positivo, nel capitale primario di classe 1, una quota progressivamente decrescente degli accantonamenti accresciuti per perdite attese su crediti secondo le percentuali di seguito specificate:

- 95% dal 1° gennaio 2018 al 31 dicembre 2018;
- 85% dal 1° gennaio 2019 al 31 dicembre 2019;
- 70% dal 1° gennaio 2020 al 31 dicembre 2020;
- 50% dal 1° gennaio 2021 al 31 dicembre 2021;
- 25% dal 1° gennaio 2022 al 31 dicembre 2022.

La Banca, avvalendosi della facoltà a riguardo prevista dal Regolamento citato, applica le disposizioni transitorie volte a mitigare l'impatto sui fondi propri legato all'introduzione del nuovo modello di impairment previsto dall'IFRS 9 con riferimento a entrambe le componenti (statica e dinamica) dallo stesso Regolamento disciplinate.

Con il Regolamento (UE) 873/2020 del 24 giugno 2020, modificativo del CRR e del CRR 2, sono state apportate significative modifiche al complessivo framework normativo di Basilea 3 in risposta alla pandemia di Covid-19, con l'obiettivo di sostenere la solvibilità degli istituti di credito nel quadro di crisi congiunturale generato dalla diffusione della anzidetta pandemia.

In tale ambito e con specifico riferimento al citato regime transitorio ai fini del calcolo dei fondi propri, il Regolamento in parola ha, in estrema sintesi, mantenuta inalterata la componente statica del filtro (misurata sul montante delle maggiori rettifiche di valore registrate in sede di transizione al nuovo principio, con riferimento alle esposizioni in bonis e deteriorate soggette al nuovo modello di impairment IFRS 9, rispetto a quelle inerenti alle esposizioni oggetto di impairment sotto IAS 39) nonché il *décalage* dello stesso già stabilito dalla precedente disciplina (70% nel 2020, 50% nel 2021, 25% nel 2022).

La componente dinamica dell'aggiustamento, che come in passato viene determinata con riferimento alle sole ECL provisions sulle esposizioni in bonis, viene invece aperta in due elementi:

- la prima riguarda le ECL incrementalmente rispetto alla data del 1° gennaio 2020 alle quali, al netto del pertinente effetto fiscale, si applica un "filtro" del 100% nel 2020 e nel 2021, che scende poi linearmente nei tre anni successivi (c.d. componente dinamica "new");
- la seconda rappresenta la sterilizzazione, di fatto, della ex componente dinamica del filtro al 31 dicembre 2019 (c.d. componente dinamica "old"), cui si continua ad applicare il *décalage* già disciplinato in precedenza.

Le nuove disposizioni sopra sinteticamente richiamate hanno trovato applicazione a partire dal 27 giugno 2020.

In continuità con le scelte a suo tempo operate riguardo al phase in IFRS 9, la Banca al 31 dicembre 2021 applica anche la nuova componente dinamica introdotta con il Regolamento (UE) 873/2020 già richiamato e inerente alle rettifiche di valore su crediti relative a esposizioni in bonis, rilevate dal 1° gennaio 2020.

Gli effetti connessi all'applicazione del regime transitorio in argomento sul CET 1 della Banca alla data del 31 dicembre 2021 ammontano complessivamente ad euro 1.099 mila.

Alla medesima data, considerando la piena inclusione dell'impatto dell'IFRS 9, i fondi propri ammontano complessivamente a euro 54.915 mila, a fronte di un attivo ponderato di euro 116.956 mila. I fondi propri calcolati considerando la piena inclusione dell'impatto dell'IFRS 9 ("Fully Loaded") tengono conto di quanto stabilito dalla Legge di Bilancio 2019 che ha previsto la rateizzazione ai fini fiscali

delle rettifiche di valore operate in sede di First Time Adoption del principio contabile, con conseguente rilevazione di DTA; tali DTA sono state considerate per il 30% del loro valore contabile ai fini del calcolo dei fondi propri "Transitional", in linea con quanto previsto dall'articolo 473 bis della CRR, mentre nei fondi propri "Fully loaded" sono state incluse integralmente tra gli elementi che comportano una deduzione o una ponderazione al 250%. L'impatto di tali DTA sui fondi propri "Fully loaded" è comunque transitorio in quanto le stesse sono riassorbite in un arco temporale di 10 anni, a partire dal 2018.

Tra le deduzioni del CET1 figura, per l'ammontare complessivo di euro 168 mila, l'importo del finanziamento indiretto in azioni emesse ai sensi dell'art.150-ter del D.Lgs. 386/93 da parte di Banca Valdichiana, Banca Centropadana, Banca Pisa e Fornacette, VivalBanca, BCC di Massafra e sottoscritte dalla Capogruppo a valere sulla contribuzione ex ante erogata dalle Banche affiliate in attuazione dello Schema di Garanzia previsto dal contratto di Coesione (interventi dei quali si è già fatto menzione in precedenza). La deduzione fa riferimento alla quota delle anzidette emissioni finanziata indirettamente dalla Banca, contabilmente allocata all'attivo dello Stato Patrimoniale tra le Altre attività finanziarie obbligatoriamente valutate al fair value in contropartita del conto economico.

Da ultimo si evidenzia che la Banca è stata autorizzata preventivamente ex artt. 28, 29, 30, 31 e 32 del Regolamento Delegato (UE) N. 241/2014 ed ex artt. 77 e 78 del Regolamento UE n. 575/2013 a operare nel 2021 il riacquisto / rimborso di strumenti del CET 1 per l'ammontare complessivo di euro 30 mila. Conformemente alle disposizioni dell'articolo 28, par. 2, del citato regolamento delegato, l'ammontare dei plafond autorizzati, al netto degli importi già utilizzati, è stato portato in diminuzione della corrispondente componente dei fondi propri, per un ammontare pari, al 31 dicembre 2021, a euro 21,67 mila.

In proposito, si ricorda che a seguito della costituzione del Gruppo Bancario Cooperativo, la Capogruppo Iccrea Banca riveste il ruolo di interlocutore delle Autorità di Vigilanza anche in relazione alle istanze autorizzative delle singole BCC Affiliate. Rientrano, pertanto, in tale fattispecie anche le istanze funzionali al rimborso del capitale sociale relativamente alle quali le Autorità competenti richiedono che il set documentale sia inoltrato dalla Capogruppo per conto delle Affiliate, corredando il tutto di analisi a livello individuale e consolidato. Per tale tipologia di operazioni le Autorità di Vigilanza richiedono che l'invio sia effettuato dalla Capogruppo in un'unica soluzione, prevedendo quindi la presentazione di una sola istanza da presentare con frequenza annuale nel corso del mese di settembre di ciascun anno. In ottemperanza a tale processo la Banca ha quindi presentato, per il tramite della Capogruppo, istanza per il rimborso/riacquisto di azioni per euro 30 mila. Il procedimento autorizzativo inerente presso la BCE si è concluso in data 10 marzo 2022 con esito favorevole.

Infine si evidenzia come, nel Capitale primario di Classe 1, si sia tenuto conto della sola componente dell'utile effettivamente computato nella segnalazione sui fondi propri riferita al 31 dicembre 2021 inviata entro lo scorso 11 febbraio; componente che, tenuto conto dei requisiti a riguardo individuati dall'Art. 26 del CRR, era limitata all'ammontare dell'utile al 30 giugno 2021, pari a euro 1.069 mila, la cui inclusione era stata oggetto di specifica autorizzazione da parte della competente Autorità.

Tutto ciò premesso, a fine dicembre 2021, il capitale primario di classe 1 (Common Equity Tier 1 - CET1) della Banca, determinato in applicazione delle norme e dei riferimenti dinanzi richiamati, ammonta a euro 54.915 mila. Il capitale primario di classe 1 (Tier 1) è pari a euro 54.915 mila. Il capitale di classe 2 (Tier 2) è pari a euro 54.915 mila. Il valore del CET1 e del Total capital determinati tenendo conto dell'utile al 31 dicembre 2021, al netto di tutti gli oneri e i dividendi prevedibili, sarebbero risultati pari entrambi a euro 56.224 mila.

In proposito, si fa presente che l'aggregato del capitale aggiuntivo di classe 1 non rileva per la Banca, in quanto la stessa alla data non ha emesso strumenti di capitale le cui caratteristiche contrattuali ne consentano l'inquadramento tra gli strumenti in argomento.

Al 31 dicembre 2021 la Banca non ha emesso passività subordinate computabili nel Tier 2.

Tra le deduzioni del Tier 2 figura, per euro 40 mila, l'ammontare del finanziamento indiretto in passività subordinate emesse da Banca Centropadana e Vival Banca, sottoscritte dalla Capogruppo a valere sulla contribuzione ex ante erogata dalle Banche affiliate in attuazione dello Schema di Garanzia previsto dal contratto di Coesione. In particolare, la deduzione fa riferimento alla quota delle anzidette emissioni finanziata indirettamente dalla Banca, contabilmente allocata all'attivo dello Stato Patrimoniale tra le Altre attività finanziarie obbligatoriamente valutate al fair value in contropartita del conto economico.

I fondi propri si attestano, pertanto, a euro 54.915 mila.

Si fa, in proposito, presente che, in assenza delle disposizioni transitorie dinanzi illustrate l'ammontare dei fondi propri della Banca si sarebbe attestato a euro 53.816 mila (CET1 e TIER1 di pari importo).

Le attività di rischio ponderate (RWA) sono diminuite da euro 194.048 mila a euro 116.956 mila, essenzialmente per effetto della notevole diminuzione delle attività di rischio ponderate (-77 mln) a seguito dell'autorizzazione pervenuta dalla BCE all'applicazione

della c.d. DEROGA INFRAGRUPPO, ossia dell'applicazione di un fattore di ponderazione del rischio dello 0% alle esposizioni detenute nei confronti di società del medesimo gruppo bancario di appartenenza.

Partecipano alla variazione delle RWA citata, inoltre, gli effetti di riduzione delle RWA riconducibili alle posizioni verso la cartolarizzazione con GACS, denominata GACS 4 che, alla data di chiusura del precedente bilancio (31 dicembre 2020) non beneficiava ancora del rilascio della garanzia statale.

Si evidenzia inoltre che, quale conseguenza dell'applicazione del regime transitorio a valere sugli impatti connessi all'applicazione dell'IFRS 9, in precedenza illustrato, è stata applicata la correzione dell'ammontare delle rettifiche di valore complessive imputate sul valore lordo delle esposizioni al rischio rientranti nel campo di applicazione dell'impairment, mediante l'applicazione di uno specifico "fattore di graduazione" (scaling factor), ottenuto dal rapporto tra il "CET 1 add-back" e l'ammontare delle rettifiche di valore complessive in essere sulle predette esposizioni alla data del 31 dicembre 2020. In assenza di tale fattore correttivo, l'entità delle attività di rischio ponderate si sarebbe ragguagliata a euro 115.867 mila.

Sulla base di quanto esposto in precedenza, i coefficienti di solvibilità al 31 dicembre 2021 calcolati tenendo conto del trattamento transitorio per l'impatto dell'IFRS 9 ("IFRS 9 Transitional") si collocano sui seguenti valori:

- Common Equity ratio 46,953%;
- Tier 1 ratio 46,953%;
- Total capital ratio 46,953%.

Considerando la piena inclusione dell'impatto dell'IFRS 9 ("IFRS 9 Fully Loaded") i coefficienti di solvibilità al 31 dicembre 2021 sono i seguenti:

- Common Equity ratio 47,935%;
- Tier 1 ratio 47,935%;
- Total capital ratio 47,935%.

Per i requisiti patrimoniali minimi si fa riferimento ai parametri obbligatori stabiliti dalle vigenti disposizioni di vigilanza (art. 92 del CRR), in base alle quali il capitale primario di classe 1 della Banca deve ragguagliarsi almeno al 4,5% del totale delle attività di rischio ponderate ("CET1 capital ratio"), il capitale di classe 1 deve rappresentare almeno il 6% del totale delle predette attività ponderate ("Tier 1 capital ratio") e il complesso dei fondi propri della Banca deve attestarsi almeno all'8% del totale delle attività ponderate ("Total capital ratio").

Si rammenta in proposito che l'Autorità di vigilanza competente emana periodicamente una specifica decisione in merito ai requisiti patrimoniali a seguito del processo di revisione e valutazione prudenziale (supervisory review and evaluation process - SREP) condotto ai sensi degli art. 97 e seguenti della Direttiva UE n. 36/2013 (CRD IV) e in conformità con gli orientamenti in proposito emanati dall'Autorità Bancaria Europea.

Le ulteriori richieste di capitale sono definite in termini di:

- requisito vincolante (cd. "Total SREP Capital Requirement – TSCR ratio) ossia la somma dei requisiti regolamentari e del coefficiente aggiuntivo vincolante fissato dall'Autorità di Vigilanza. La somma tra il predetto requisito vincolante e la riserva di conservazione del capitale corrisponde all'Overall Capital Requirement (OCR) ratio;
- orientamenti di Il Pilastro, (c.d. "capital guidance") che l'Autorità si aspetta siano soddisfatto nel continuo al fine di assicurare il rispetto delle misure vincolanti anche in caso di deterioramento del contesto economico e finanziario.

Con riferimento agli esiti del processo di revisione e valutazione prudenziale (c.d. SREP) l'Autorità di Vigilanza in data 17 novembre 2020 aveva comunicato alla Capogruppo Iccrea Banca che a seguito della pandemia da coronavirus aveva deciso pragmaticamente di non adottare una nuova decisione SREP e quindi di mantenere per tutto il 2021 invariati i precedenti i requisiti prudenziali stabiliti nell'ambito della decisione SREP 2019.

Pertanto, i requisiti sui Fondi Propri da rispettare a livello consolidato per l'anno 2021 hanno continuato a essere i seguenti:

- un requisito aggiuntivo di fondi propri di secondo pilastro (Pillar 2 requirement - P2R) pari a 2,5% da detenere sotto forma di capitale primario di classe 1, da mantenere in via continuativa, in conformità all'articolo 16 del Regolamento (UE) n. 1024/2013;

- una raccomandazione relativa agli orientamenti di capitale di secondo pilastro (Pillar 2 Guidance - P2G) pari a 1,25%, che dovrebbe essere costituito interamente da capitale primario di classe 1 e detenuto in aggiunta all'*Overall Capital Requirement* (OCR).

Stante quanto sopra, il Gruppo Bancario Cooperativo Iccrea fa riferimento ai seguenti requisiti nel 2021:

- un *Total SREP Capital Requirement* (TSCR) pari a 10,5%, di cui almeno il 7% costituito da strumenti di capitale primario di classe 1;
- un *Overall Capital Requirement* (OCR) pari a 13%, di cui almeno il 9,5% costituito da strumenti di capitale primario di classe 1.

Il 12 marzo 2020 la BCE, avendo rilevato che le banche sottoposte a Vigilanza avrebbero potuto incontrare difficoltà nell'assicurare il rispetto nel continuo dei requisiti di capitale assegnati in conseguenza della diffusione del Covid-19 e dei relativi impatti sulle loro attività, operazioni e situazione patrimoniale e di liquidità, ha concesso ai soggetti vigilati significativi la possibilità di utilizzare strumenti di capitale non qualificati come capitale primario di classe 1 per soddisfare parte dei requisiti aggiuntivi di fondi propri di secondo pilastro. A tale riguardo, l'8 aprile 2020, la BCE ha comunicato a Iccrea Banca la decisione di modifica della composizione del requisito aggiuntivo in materia di Fondi Propri di secondo pilastro stabilito e comunicato il 4 dicembre 2019. Con tale decisione l'Autorità di Vigilanza ha modificato la decisione SREP iniziale, mantenendo inalterati i requisiti quantitativi precedentemente istituiti ma consentendo di soddisfare il requisito aggiuntivo di Fondi Propri di secondo pilastro (P2R) anche con strumenti di tipo Additional Tier 1 e Tier 2, nei limiti di determinate percentuali di computabilità. In particolare, è previsto che il P2R sia detenuto sotto forma di capitale primario di classe 1 (CET1) almeno per il 56,25% e di capitale di classe 1 almeno per il 75%.

A seguito e per effetto della costituzione del Gruppo Bancario Cooperativo, il processo SREP riferito alle singole Banche Affiliate risulta ora incardinato in quello della Capogruppo ed è pertanto condotto dall'Autorità competente a livello consolidato, tenuto cioè conto della nuova configurazione del Gruppo. Con riferimento alle Banche Affiliate del Gruppo, la decisione SREP non ha pertanto imposto requisiti di fondi propri da rispettare su base individuale.

Al fine di soddisfare i sopracitati requisiti consolidati sono stati previsti meccanismi di allocazione degli stessi a livello individuale nell'ambito dei principali processi di Risk Governance (i.e. RAF, EWS), compatibilmente con la capienza patrimoniale di ciascuna Affiliate, assicurando in tal modo che le strategie e i vincoli di natura patrimoniali del Gruppo siano riflessi anche sulla dimensione individuale come, per quanto qui di specifico interesse, di seguito dettagliato per la Banca.

Nell'ambito del processo EWS, con riguardo agli indicatori del profilo patrimoniale, la soglia 2021 di early warning level è stata definita al 17,85% per i coefficienti di CET1, Tier 1 ratio e Total capital ratio, e al 4,50% per l'indice di leva finanziaria.

Al 31 dicembre 2021, la consistenza e composizione dei fondi propri risulta, oltre che pienamente capiente su tutti i livelli vincolanti di capitale e di leva finanziaria, adeguata rispetto agli indirizzi e riferimenti in materia della Capogruppo.

L'eccedenza patrimoniale si articola come segue:

- eccedenza di euro 39.711 mila rispetto all'*overall capital requirement* (OCR);
- eccedenza di euro 42.635 mila rispetto al *total SREP capital requirement ratio* (TSCR).

L'Autorità di Vigilanza in data 24 gennaio 2022 ha comunicato ad Iccrea Banca gli esiti della decisione SREP che stabilisce i requisiti prudenziali da rispettare a livello consolidato con decorrenza 1° marzo 2022 (suddivisi in requisiti in materia di fondi propri e requisiti qualitativi).

Con tale decisione, che sostituisce la decisione SREP 2019 confermata per tutto il 2021 a seguito della pandemia da coronavirus, l'Autorità di Vigilanza ha stabilito sotto il profilo di requisiti in materia di Fondi Propri da rispettare per l'anno 2022:

- un requisito aggiuntivo di fondi propri di secondo pilastro (Pillar 2 requirement, P2R) pari a 2,83% (di cui 8 bps relativi all'NPE P2R, per effetto del c.d. "calendar provisioning" e suscettibile di riduzione, al verificarsi di determinate condizioni, entro l'anno) da detenere come minimo sotto forma di capitale primario di classe 1 (Common Equity Tier 1, CET1) per il 56,25% e sotto forma di capitale di classe 1 per il 75%;
- una raccomandazione relativa agli orientamenti di capitale di secondo pilastro (Pillar 2 Guidance - P2G) pari a 1,75%, che dovrebbe essere costituito interamente da capitale primario di classe 1 e detenuto in aggiunta all'*Overall Capital Requirement* (OCR).

Stante quanto sopra, il Gruppo Bancario Cooperativo Iccrea è, pertanto, tenuto a rispettare per l'anno 2022:

- un *Total SREP Capital Requirement* (TSCR) pari a 10,83%;

- un Overall Capital Requirement (OCR) pari a 13,33%;
- Requisiti Target (inclusivi di P2G) pari a 15,08%.

Con riferimento alle Banche Affiliate del Gruppo, la nuova decisione SREP non impone requisiti di fondi propri da rispettare su base individuale. Pertanto, al fine di soddisfare i sopracitati requisiti consolidati sono previsti meccanismi di allocazione degli stessi a livello individuale nell'ambito dei principali processi di Risk Governance (i.e. RAF, EWS), compatibilmente con la capienza patrimoniale di ciascuna Banca Affiliata, assicurando in tal modo che le strategie e i vincoli di natura patrimoniali del Gruppo siano riflesse anche sulla dimensione individuale.

Il Conto Economico

Conto economico <i>(consistenze in migliaia di euro)</i>	31/12/2021	31/12/2020
10. Interessi attivi e proventi assimilati	8.067	7.959
20. Interessi passivi e oneri assimilati	(942)	(1.213)
30. Margine di interesse	7.125	6.746
40. Commissioni attive	3.865	3.388
50. Commissioni passive	(499)	(467)
60. Commissioni nette	3.366	2.921
70. Dividendi e proventi simili	12	14
80. Risultato netto dell'attività di negoziazione	35	25
90. Risultato netto dell'attività di copertura		
100. Utili (perdite) da cessione o riacquisto di:	340	665
a) attività finanziarie valutate al costo ammortizzato	100	525
b) attività finanziarie valutate al fair value con impatto sulla redditività complessiva	243	145
c) passività finanziarie	(3)	(4)
110. Risultato netto delle altre attività e passività valutate al fair value con impatto a conto economico	5	28
a) attività e passività finanziarie designate al fair value	(1)	(1)
b) altre attività finanziarie obbligatoriamente valutate al fair value	6	29
120. Margine di intermediazione	10.883	10.399
130. Rettifiche/riprese di valore nette per rischio di credito	(446)	(449)
a) attività finanziarie valutate al costo ammortizzato	(444)	(446)
b) attività finanziarie valutate al fair value con impatto sulla redditività complessiva	(2)	(3)
140. Utile/perdite da modifiche contrattuali senza cancellazioni		
150. Risultato netto della gestione finanziaria	10.437	9.950
160. Spese amministrative:	(7.763)	(7.240)
a) spese personale	(4.147)	(3.927)
b) altre spese amministrative	(3.616)	(3.313)
170. Accantonamenti netti ai fondi per rischi e oneri	(20)	(596)
a) impegni per garanzie rilasciate	52	(117)
b) altri accantonamenti netti	(72)	(479)
180/190. Rettifiche/riprese di valore nette su attività materiali e immateriali	(398)	(401)

200. Altri oneri/proventi di gestione	846	870
210. Costi operativi	(7.335)	(7.367)
250. Utili (Perdite) da cessione di investimenti	(1)	
260. Utile (perdita) dell'operatività corrente al lordo delle imposte	3.102	2.583
270. Imposte sul reddito dell'esercizio dell'operatività corrente	(381)	(269)
300. Utile (perdita) dell'operatività corrente al netto delle imposte	2.721	2.314

La Banca ha chiuso l'esercizio 2021 con un utile netto di euro 2.721 mila, in aumento del 17,62% rispetto al risultato conseguito nell'anno 2020 (euro 2.314 mila).

La sezione reddituale del bilancio d'esercizio ha evidenziato le principali dinamiche di seguito rappresentate:

- crescita del margine di interesse (+379 mila euro) riconducibile soprattutto alla politica di riduzione del costo della raccolta e al contributo degli interessi attivi su finanziamenti TLTRO a tasso negativo;
- crescita del margine commissionale (+445 mila euro) in connessione all'incremento registrato sui volumi di risparmio gestito;
- migliore risultato dell'attività finanziaria (+211 mila euro calcolati al netto degli utili da cessione di crediti deteriorati del 2020 per 536 mila) riconducibile ai maggiori utili su smobilizzo di titoli HTCS e marginalmente di titoli HTC;
- il costo del rischio (-172 mila euro, considerando anche la componente legata alle rettifiche su impegni off-balance), pur in presenza dell'applicazione di ancora più prudenti politiche valutative sia sulla componente bonis sia su quella deteriorata, registra una diminuzione per effetto di riprese di valore da incassi di crediti deteriorati e di riprese di valore da adeguamento impegni verso Fondi di Garanzia. I tassi di copertura dei crediti deteriorati risultano elevati, come già descritto nel paragrafo sulla qualità del credito.
- i costi operativi, pur in presenza di una lieve diminuzione pari a 32 mila euro, registrano variazioni significative nelle composizioni delle spese amministrative e degli accantonamenti netti ai fondi rischi ed oneri, come meglio evidenziato in seguito.

Si ricorda, inoltre, che negli aggregati degli interessi passivi (Voce 20) e degli ammortamenti su attività materiali (Voce 180) del Conto Economico figurano le omonime componenti riferibili, rispettivamente, agli interessi passivi sui contratti di *leasing* operativo e alle quote di ammortamento di competenza sui diritti d'uso acquisiti con il *leasing* contabilizzati ai sensi dell'IFRS 16.

I proventi operativi - Il margine di interesse

Rappresenta la principale voce di reddito del bilancio aziendale.

Nel 2021 il margine di interesse è pari a euro 7.125 mila in aumento di euro 379 mila (+ 5,63%). Gli interessi attivi complessivi sono pari a euro 8.067 mila, risultando in incremento di euro 108 mila (+ 1,36%). Nel dettaglio, gli interessi percepiti da impieghi a clientela ordinaria ammontano a euro 3.397 mila, in diminuzione di euro 253 mila (- 6,93%), quelli derivanti dagli investimenti in titoli sono pari a euro 3.231 mila, gli interessi da interbancario sono pari a 1.388 mila, di cui 457 mila euro da finanziamenti TLTRO a tasso negativo.

Il costo complessivo per interessi passivi sulla raccolta onerosa è pari a euro 942 mila, in diminuzione di euro 271 mila (-22,36%). Essi sono essenzialmente riferiti ad interessi corrisposti sulla raccolta diretta a clientela ordinaria.

Tra gli interessi passivi figurano, come in precedenza ricordato, gli interessi sui contratti di *leasing* operativo, che al 31 dicembre 2021 ammontano ad euro 7 mila.

Il margine di interesse beneficia, per 28 mila euro, della redditività maturata sull'operatività di acquisto dei crediti di imposta nel corso del 2021, parte integrante del rilevante impegno profuso, nel pieno della crisi sanitaria, per integrare le misure straordinarie messe in atto dal Governo con le azioni di sostegno attuate dalla Banca e consentire alle famiglie e alle imprese di usufruire al meglio delle opportunità offerte dal Superbonus 110% e dagli altri incentivi fiscali introdotti dal Decreto Rilancio del 2020, sostenendole nella fase di esecuzione dei lavori di riqualificazione e rendendo liquidi i crediti di imposta dalle stesse acquisiti.

Margine di intermediazione

Il margine di intermediazione è pari a euro 10.883 mila, in aumento di euro 484 mila (+ 4,66%).

Le commissioni nette risultano pari a euro 3.366 mila, in incremento di euro 445 mila. Le commissioni attive ammontano a euro 3.865 mila, in aumento di euro 476 mila (+ 14,06%). Le commissioni passive risultano invece pari a euro 499 mila, in aumento di euro 32 mila (+ 6,82%).

La variazione in aumento delle commissioni evidenzia una crescita della componente legata alla distribuzione di prodotti di terzi.

Il risultato netto dell'attività di negoziazione evidenzia un risultato positivo di euro 35 mila, in aumento rispetto al dato 2020 (+ 10 mila euro, + 39,16%).

Gli utili da cessione o riacquisto di attività finanziarie valutate al fair value con impatto sulla redditività complessiva e di passività finanziarie risultano complessivamente pari a euro 340 mila, in decremento di euro 325 mila.

Nel dettaglio:

- gli utili da cessione o riacquisto di attività finanziarie valutate al costo ammortizzato evidenziano un saldo positivo pari a euro 100 mila contro i 525 mila dell'anno 2020 che era stato interessato dagli utili rilevati a fronte della cessione di crediti classificati a sofferenza intervenuta nel corso dell'anno nell'ambito della cartolarizzazione con GACS (GACS IV);
- gli utili da cessione o riacquisto di attività finanziarie valutate al fair value con impatto sulla redditività complessiva risultano pari a euro 243 mila, in incremento rispetto al 2020 per euro 98 mila; tale risultato è ascrivibile in larga misura alle vendite dei titoli allocati nel portafoglio HTCS e marginalmente in HTC, come in precedenza commentato;
- le perdite da passività finanziarie risultano pari a euro 3 mila (euro 4 mila nel 2020).

Il risultato netto delle attività e passività finanziarie valutate al fair value con impatto a conto economico è positivo per euro 5 mila.

Risultato netto della gestione finanziaria

Il saldo delle rettifiche/riprese di valore nette per deterioramento di attività finanziarie valutate al costo ammortizzato e attività finanziarie valutate al fair value con impatto sulla redditività complessiva presenta un saldo negativo pari a euro 446 mila, evidenziando minori accantonamenti rispetto a dicembre 2020 per euro 3 mila.

La dinamica evidenzia:

- rettifiche di valore analitiche su crediti deteriorati per 1.077 mila euro, compensate da riprese di valore da valutazione per 176 mila euro e riprese di valore da incasso per 902 mila euro;
- cancellazioni di sofferenze (write off) per 14 mila euro, riprese da incasso su sofferenze estinte per 7 mila euro;
- rettifiche di valore collettive su attività finanziarie in bonis (crediti e titoli da stage 1 e stage 2) per 437 mila euro (rispettivamente rettifiche di valore da crediti per 380 mila euro e rettifiche di valore da titoli per 57 mila euro)
- riprese di valore su attività finanziarie valutate al fair value con impatto sulla redditività complessiva, al netto delle corrispondenti rettifiche di valore, di cui alla voce 130 b) per 2 mila euro.

I costi operativi

Ammontano a fine esercizio a euro 7.335 mila contro euro 7.367 mila del 2020, con un decremento in valore assoluto di euro 32 mila (- 0,44%); la voce racchiude le spese per il personale, inclusi i compensi per amministratori e sindaci, le altre spese amministrative, gli accantonamenti netti ai fondi per rischi e oneri, le rettifiche/riprese di valore sulle immobilizzazioni e gli altri proventi/oneri di gestione.

Rispetto al precedente esercizio, il totale delle spese amministrative di cui alla voce 160 ammonta a euro 7.763 mila, in aumento di euro 522 mila rispetto al 2020. Di contro la voce 170 b) registra un decremento di 407 mila euro. Tali variazioni sono state significativamente influenzate dall'appostazione a voce 160 a) dell'accantonamento riferito alle retribuzioni variabili di competenza dell'esercizio per 280 mila euro (280 mila euro attribuite a voce 170 b nell'esercizio 2020) e dall'appostazione a voce 160 b) del costo complessivo del contributo al Sistema di Garanzia dei Depositi per 265 mila euro (nell'esercizio 2020: 85 mila euro a voce 160 b) e 93 mila euro voce 170 b, per complessivi 178 mila euro).

L'analisi seguente tiene conto della suddetta riclassificazione anche per l'esercizio 2020, ai fini di facilitarne il confronto.

Analizzando nel dettaglio il comparto, le "altre spese amministrative" registrano un incremento di 210 mila euro (+ 6,16%). La voce comprende il costo riferito alle attività di indirizzo, di coordinamento, di funzionamento, operative e progettuali attribuite dalla Capogruppo (attività di classe 1 disciplinate dal Contratto di Coesione sottoscritto con Iccrea) per 298 mila euro (292 mila euro nel precedente esercizio). Gli incrementi principali riguardano: +48 mila euro per attività delle funzioni aziendali di controllo esternalizzate alla Capogruppo, +47 mila euro per servizi di classe 2 erogati dalla Capogruppo, + 53 mila euro per servizi esternalizzati a Sinergia, +31 mila euro per servizi informatici BCCSI, +87 mila euro per il già citato contributo al Sistema di Garanzia dei Depositi. Di contro si è perseguita una riduzione dei costi riferiti alle voci di pubblicità e rappresentanza, utenze, canoni passivi, stampati e postali per complessivi euro 100 mila.

Le "spese per il personale" rilevano un decremento di 60 mila euro (-1,42%). L'aggregato ha risentito positivamente della ricomposizione dell'organico rispetto all'esercizio 2020.

La voce 170 a) registra una variazione positiva di 169 mila euro rispetto al 2020, di cui 135 mila euro a fronte di minori interventi/maggiori riprese di valore collegato al Fondo Garanzia Depositanti.

La voce 170 b) rileva minori accantonamenti al fondo controversie legali per 45 mila euro.

Le rettifiche/riprese di valore nette su attività materiali ed immateriali rilevano un decremento di euro 3 mila.

Gli altri oneri/proventi di gestione di cui alla voce 200 ammontano a euro 846 mila con un decremento di euro 24 mila rispetto al precedente esercizio (-2,81%).

Il rapporto delle spese del personale sulle spese amministrative passa dal 54,24% del 2020 al 53,42% dell'esercizio in esame, mentre il rapporto dei costi operativi sul margine di intermediazione diminuisce dal 70,84% al 67,40%. Il cost income passa dal 67,80% del 2020 al 69,57 del 2021.

Il risultato economico di periodo

Le imposte dirette (correnti e differite) ammontano ad euro 381 mila, rispettivamente per IRES (con aliquota al 27,5%) euro 189 mila e per IRAP (con aliquota al 5,57%) euro 192 mila.

Indici economici, finanziari e di produttività

Al termine dell'esposizione dei principali aggregati di stato patrimoniale e conto economico, si riportano i principali indicatori aziendali.

Indici di bilancio (%)	2021	2020
Impieghi netti clientela/totale attivo	28,42	31,21
Raccolta diretta con clientela/totale attivo	75,76	81,05
Impieghi netti su clientela/raccolta diretta clientela	37,52	38,51
Raccolta gestita/raccolta indiretta	69,35	59,24
Raccolta amministrata/raccolta indiretta	30,65	40,76
Indici di redditività (%)		
Utile netto (patrimonio netto-utile netto) (ROE)	5,13	4,49
Utile netto/totale attivo (ROA)	0,54	0,52
Costi operativi/margine di intermediazione	67,39	70,84
Margine di interesse/margine di intermediazione	65,47	64,87
Margine di interesse su attivo di bilancio	1,40	1,50
Margine di intermediazione su attivo di bilancio	2,14	2,32
Commissioni nette/margine di intermediazione	30,93	28,09
Indici di struttura (%)		
Patrimonio netto/totale attivo	10,43	11,49

Patrimonio netto/impieghi netti	36,70	36,83
Patrimonio netto/raccolta diretta	13,77	14,18
Indici di rischio (%)		
Sofferenze nette/Crediti verso clientela netti	0,11	0,16
Sofferenze nette/patrimonio netto	0,30	0,44
Indici di efficienza (%)		
Spese amministrative/margine di intermediazione	71,32	69,62
Cost income	69,57	67,80
Indici di produttività (migliaia di euro)		
Raccolta diretta media per dipendente	7.129	6.729
Raccolta complessiva media per dipendente	11.497	10.636
Impieghi media per dipendente	2.675	2.591

3. LA STRUTTURA ORGANIZZATIVA E OPERATIVA DELLA BANCA E GLI EVENTI RILEVANTI DELL'ESERCIZIO

Nel corso del 2021 hanno continuato ad essere oggetto di sistematico confronto a livello sia di sistema, sia di gruppo e in tale ambito, aziendale, le problematiche relative l'emergenza Covid-19.

In ottemperanza ai protocolli condivisi a livello governativo con le parti sociali sulla regolamentazione delle misure per il contenimento applicate negli ambienti di lavoro ed alle successive intese al livello di associazione di categoria, è proseguita l'attenzione per l'applicazione e la verifica delle regole definite a livello governativo e di categoria, aggiornando tempestivamente le "Linee Guida Covid", anche in considerazione della recrudescenza dell'epidemia nella parte finale dell'anno.

Nel complesso, le azioni di prevenzione introdotte hanno permesso di contenere in misura significativa i contagi nei luoghi di lavoro, con benefici effetti sia sulla sicurezza dei lavoratori e della clientela, sia sul mantenimento della continuità operativa.

Sul piano procedurale è proseguito il gravoso processo di adeguamento della normativa interna e dei modelli operativi alle direttive emanate dalla Capogruppo.

ASSETTO ADOTTATO E LE PRINCIPALI NOVITÀ INTERVENUTE NEL CORSO DELL'ESERCIZIO

Organigramma e rete distributiva

Nel corso del 2021 la Banca è stata interessata da un riassetto della struttura delle Funzioni Aziendali di Controllo di secondo livello, accentrate presso la Capogruppo.

In particolare, con riguardo alla Funzione Antiriciclaggio, con decorrenza 1° aprile si è verificata la nomina del nuovo Responsabile, mentre nell'ambito della Funzione di Risk Management il 1° febbraio 2021 è intervenuto il trasferimento della risorsa operativa verso la struttura di Capogruppo.

In corso d'anno l'organico è stato poi integrato con una nuova risorsa assegnata all'Area Commerciale.

L'esercizio chiude con 54 dipendenti (54 al 31 dicembre 2020) mantenendo una rete commerciale di tredici sportelli e tre punti bancomat.

Ha trovato conferma la recente rivisitazione del modello organizzativo dell'Area Commerciale con l'erogazione del servizio di cassa solo in orario mattutino e con l'ampliamento dell'orario pomeridiano dedicato ai servizi di consulenza. L'obiettivo è quello di dotare la rete commerciale di risorse qualificate e specificamente dedicate in corrispondenza alla gamma dei servizi offerti.

Al fine di accrescere professionalmente le risorse umane e nel rispetto di specifici obblighi imposti dalle normative MIFID e IVASS, l'attività formativa erogata è stata costante e robusta. Sono oltre 320 le giornate di formazione realizzate quasi esclusivamente con modalità "a distanza" e "e-learning".

L'esercizio in esame è stato caratterizzato da importanti investimenti in infrastrutture tecnologiche al fine di prevenire i potenziali rischi informatici derivanti dall'obsolescenza delle componenti utilizzate.

In dettaglio si è provveduto alla sostituzione di tutte le postazioni di lavoro attraverso l'installazione di nuovi personal computer muniti di sistema operativo aggiornato al livello di sicurezza garantito dal sistema Microsoft Windows 10, all'interno di un dominio Active Directory. Inoltre tutti gli utenti sono stati dotati di accesso alla piattaforma Office 365 per la gestione della posta elettronica e dei documenti.

È stato inoltre completato l'aggiornamento del parco dispositivi Atm-Bancomat con l'installazione di due nuovi terminali presso le succursali di Barzio e Bellano.

Il percorso di adeguamento tecnologico intrapreso vedrà -nel corso dell'esercizio 2022- l'attivazione di "cashe self assistite" che consentono alla clientela l'esecuzione in autonomia delle comuni transazioni bancarie del servizio di cassa.

L'esercizio 2021 ha visto il rinnovo delle cariche sociali nominate dall'Assemblea ordinaria dei Soci dello scorso 2 maggio. Con riguardo alla composizione del Consiglio di Amministrazione, è stato nominato un nuovo amministratore in persona di Benedetti Michele in sostituzione dell'amministratore uscente Mascheri Diego.

Relativamente al Collegio Sindacale, è stata nominato sindaco effettivo Rognoni Paolo, in sostituzione di Corti Giorgio -Presidente del Collegio Sindacale uscente. La carica di Presidente del Collegio Sindacale è stata conferita a Galli Francesco.

Ai nuovi eletti rinnoviamo il benvenuto e i migliori auspici per un proficuo lavoro, a coloro che hanno cessato le cariche rivolgiamo sentiti ringraziamenti. Esprimiamo in particolare la nostra gratitudine al dott. Corti Giorgio per il qualificato contributo apportato in tanti anni di assunzione della carica di Presidente del Collegio Sindacale.

Successivamente il Consiglio di Amministrazione ha provveduto a confermare il Presidente nella persona di Combi Giovanni e il Vicepresidente nella persona di Rizzi Davide.

Lo stesso Consiglio ha poi designato Monticelli Giuseppe l'amministratore che, in caso di assenza o impedimento del Presidente e del Vicepresidente, svolge ai sensi dell'art. 40 dello Statuto Sociale le relative funzioni.

Gli amministratori Invernizzi Elena e Migliore Francesco sono stati designati -rispettivamente effettivo e supplente- quali "Amministratore Indipendente" ai sensi delle Disposizioni di Vigilanza in materia di attività di rischio e conflitti di interesse nei confronti di soggetti collegati; l'amministratore Scaioli Flavio è stato confermato Amministratore con delega al Sistema dei Controlli Interni.

Infine, a seguito di scadenza del mandato, il Consiglio di Amministrazione ha attribuito al Collegio Sindacale le funzioni dell'Organismo di Vigilanza, istituito ai sensi del D. Lgs. 231/2001, in materia di responsabilità amministrativa degli enti.

La verifica della rispondenza tra la composizione quali-quantitativa ritenuta ottimale e quella effettiva risultante dal processo di rinnovo delle cariche sociali, effettuata ai sensi delle Disposizioni di Vigilanza in materia di Governo societario, ha dato esito positivo; con riferimento alla verifica di requisiti di idoneità degli esponenti, la Capogruppo in data 1° luglio 2021 ha pronunciato il proprio parere di condivisione del giudizio di idoneità espresso dal Consiglio di Amministrazione e dal Collegio Sindacale.

Infine, l'Autorità di Vigilanza, con decisione del 15 settembre 2021, ha comunicato di non sollevare obiezioni alla nomina degli esponenti aziendali notificati in data 2 luglio 2021.

I servizi

L'offerta commerciale è prevalentemente composta dai prodotti della Banca e da quelli collocati dalle società appartenenti al Gruppo Bancario Cooperativo Iccrea ed operanti principalmente nella gestione del risparmio, assicurativo, prestiti personali, leasing e monetica.

Il 2021 si è caratterizzato dall'auspicata ripresa del "contatto" con il cliente dopo l'obbligato distanziamento sociale del 2020 a seguito della pandemia: si rileva però un cambiamento della tipologia di relazione fra la rete ed il cliente. Nello specifico il maggior utilizzo del canale "home banking" avviato nel 2020 si è ulteriormente consolidato nell'esercizio appena concluso. Nel 2021 le disposizioni disposte con "home banking" hanno visto un aumento di oltre 19 punti percentuali (l'incremento nel 2020 era stato del 11% circa). Anche dall'analisi di questi dati sono stati definiti i nuovi orari di apertura delle filiali con operatività dello sportello cassa limitato entro le 13.00 riservando l'apertura pomeridiana alla sola consulenza.

In questo modo si vuole meglio qualificare la relazione BCC-cliente attraverso una maggior attenzione all'aspetto consulenziale, a discapito della mera esecuzione di operazioni dispositive che possono essere automatizzate.

L'analisi dell'offerta scissa per tipologia di clientela (famiglie ed attività economiche) è stata principalmente caratterizzata dai seguenti elementi.

Verso le attività economiche si è consolidata l'attività a sostegno degli investimenti e liquidità mediante l'utilizzo sempre più diffuso delle garanzie elargite in maniera ancora gratuita dal Fondo di Garanzia, come è proseguita l'attività di finanza agevolata utilizzando in particolare gli strumenti di Finlombarda e quanto previsto dalla Sabatini Ter (sostanziata in abbinamento sia ad operazioni di finanziamento, sia di leasing con Iccrea Banca). I finanziamenti appena citati hanno risposto all'esigenze finanziarie di sostegno alla ripresa economica che si è andata a delineare/consolidare durante il 2021.

Per quel che riguarda i privati sono invece venute meno le richieste di sospensione dei finanziamenti ipotecari residenziali a seguito di cassa integrazione/ sospensione attività lavorativa, come è venuta meno la richiesta di anticipazione dei sostegni al reddito.

Forte è stata la ripresa del credito al consumo, attività sviluppata con BCC Credito Consumo anche attraverso azioni mirate e campagne ricorrenti.

La gestione del risparmio è stata perseguita attraverso il collocamento di prodotti finanziari e assicurativi. Il 2021 ha visto l'avvio di un nuovo progetto distributivo che vede l'assistenza diretta alla filiale da parte degli specialisti del Settore Finanza. Sono state inoltre reiterate iniziative volte a favorire la clientela; a titolo esemplificativo si cita la conferma della campagna per l'esenzione dei diritti fissi sulle sottoscrizioni dei piani di accumulo sui Fondi Comuni e l'applicazione di una commissione ridotta per le gestioni patrimoniali di BCC Risparmio&Previdenza.

In collaborazione con Iccrea Banca, è stata avviata un'attività denominata "Corner BCC", presentata a rotazione sulle singole filiali, finalizzata ad un maggior inserimento delle Carte di Credito sulla clientela, attività che ha interessato nel 2021 circa il 50% della clientela e sta proseguendo nell'esercizio in corso. Si tratta di un'attività commerciale mirata, su un target di clientela individuata a livello centrale, che ha riscosso notevole interesse.

L'anno 2021 ha visto il concretizzarsi di diverse operazioni di cessione dei crediti fiscali conseguenti ad interventi di riqualificazione edilizia, possibilità prevista dal legislatore nel D.L. 34/2020. La definizione del corretto iter operativo ha subito diversi interventi a seguito delle novità legislative che hanno accompagnato la misura, specie dalle novità antifrode nell'ultima parte dell'anno. La Banca ha mantenuto l'operatività, anche grazie al coordinamento con la Capogruppo, e durante l'esercizio sono state perfezionate circa settanta operazioni che hanno dato luogo all'acquisto di circa euro 1,5 mln di crediti, avviando nel contempo in prospettiva l'acquisizione di un numero di operazioni e di crediti ben superiore.

L'anno 2022 vedrà un'attività incentrata in particolare sulle seguenti direttive:

- un'attenta gestione delle masse dei risparmi dei clienti a seguito degli eventi bellici e delle relative conseguenze/turbolenze sui mercati finanziari;
- avvio di nuova operatività nei finanziamenti personali anche con la proposizione della "Cessione del Quinto" in collaborazione con Pitagora Spa quale partner finanziario individuato dal Gruppo Iccrea;
- completamento del progetto "Corner BCC" con animazione commerciale sulla monetica su tutte le filiali della rete.

LE MODIFICHE ALL'ORGANIZZAZIONE E AI PROCESSI, GLI INTERVENTI IT ATTUATI O IN CORSO PER L'ADEGUAMENTO AL MUTATO QUADRO REGOLAMENTARE

In premessa si evidenzia come, con riguardo all'attuazione del quadro normativo di riferimento rilevi la decisione della BCE del 18 aprile 2019 che, in conformità all'articolo 40, paragrafo 2, del Regolamento (UE) n. 2014/468 (BCE/2014/17), stabilisce che ciascuno dei soggetti vigilati che fanno parte di un Gruppo significativo vigilato, devono essere considerati soggetti vigilati significativi.

In relazione a ciò è proseguito l'importante e impegnativo processo di adozione e revisione della normativa interna, in conformità alle Direttive della Capogruppo e a novità normative.

Nel corso del 2021 la Capogruppo ha emanato oltre sessanta "Direttive di Indirizzo e Coordinamento" e quasi settanta "Comunicazioni di direzione/indirizzo e coordinamento"; sono state conseguentemente recepiti/aggiornati circa cinquanta policies/regolamenti di Gruppo afferenti ai diversi processi operativi (credito, finanza, controlli, amministrazione, internal governance, organizzazione).

Si richiamano di seguito gli interventi posti in essere dal GBCI e dalla Banca, anche con riferimento alle principali novità normative intervenute nel corso del 2021, che hanno comportato attività di adeguamento organizzativo e procedurale.

EBA Guidelines on Loan Origination and Monitoring (LOM)

Dal 30 giugno 2021 trovano applicazione le linee guida dell'EBA sulla concessione e il monitoraggio dei prestiti pubblicate nel maggio 2020 (LOM) e che introducono best practice per la gestione e il monitoraggio del rischio di credito, focalizzandosi sui seguenti temi: requisiti di governance per la concessione e il monitoraggio del credito, procedure per la concessione dei prestiti e pricing (che si applicano ai prestiti emessi dopo il 30 giugno 2021), valutazione delle garanzie mobiliari e immobiliari (se questa attività di valutazione/monitoraggio è effettuata dopo il 30 giugno 2021), framework di monitoraggio (che si applica a tutte le linee di credito emesse dopo il 30 giugno 2021). Le banche beneficeranno anche di due disposizioni transitorie: (i) l'applicazione delle linee guida ai prestiti e alle anticipazioni già esistenti che richiedono una rinegoziazione o modifiche contrattuali con i mutuatari si applicherà a partire dal 30 giugno 2022; (ii) i dati e le informazioni mancanti potranno essere raccolti fino al 30 giugno 2024 in modo che a partire da questa data siano pienamente applicabili i requisiti per il monitoraggio dello stock di prestiti esistenti.

La Banca fa riferimento alle iniziative e indirizzi definiti nel progetto avviato alla Capogruppo per l'adeguamento delle regole, dei processi, delle strumentazioni e delle practices relative alle diverse fasi del processo del credito. In particolare, per la concessione del credito, l'emanazione delle Linee Guida EBA ha costituito l'occasione per rivisitare, e laddove opportuno rafforzare, le regole, i processi, le strumentazioni relative all'origination del credito e alla gestione delle garanzie.

Nell'ambito della più ampia progettualità legata alle Linee Guida EBA "Loan Origination and Monitoring" è stato avviato uno specifico cantiere progettuale "ESG Credito" con l'obiettivo di integrare nei processi creditizi le valutazioni ESG di iniziativa, di controparte e delle garanzie immobiliari, in coerenza con le linee di intervento impostate nel progetto sulla gestione dei Rischi Climatici ed Ambientali e con le altre iniziative in ambito ESG in corso all'interno del Gruppo.

Nuove Regole Prudenziali

Nel 2021 sono entrate in vigore alcune misure prudenziali contenute in norme e regolamenti implementati negli esercizi precedenti.

In particolare:

- dal 27 giugno 2021 si applicano alcune misure contenute nel Regolamento UE 2019/876 (CRR2) che ha introdotto nella giurisdizione UE novità sui requisiti di capitale e liquidità, in particolare:
 - i. l'introduzione quale requisito prudenziale di primo pilastro di un coefficiente di leva finanziaria minimo pari al 3% del capitale di classe 1 (Tier1 capital);
 - ii. l'introduzione come requisito vincolante, dell'NSFR, ovvero l'indicatore della liquidità strutturale a 12 mesi calcolato come rapporto tra l'ammontare disponibile di provvista stabile e l'ammontare richiesto di provvista stabile, che deve essere superiore al 100% e segnalato su base trimestrale;
 - iii. la definizione del nuovo metodo standard per il rischio di controparte (cosiddetto SA-CCR) che riguarda il calcolo degli attivi ponderati per le banche che detengono derivati per un importo complessivo superiore a 100 milioni di euro di nozionale;
 - iv. la revisione del trattamento prudenziale delle esposizioni nei confronti di OICR, sulla cui base le esposizioni inerenti (per cassa e/o fuori bilancio) devono essere ponderate applicando - secondo una specifica gerarchia - nuovi metodi di misurazione (metodo del look-through - LTA, metodo basato sul regolamento di gestione - MBA, metodo basato sul calcolo effettuato da enti terzi) caratterizzati da differenti gradi di sensibilità al rischio (sulla base del principio generale secondo il quale la disponibilità di maggiori e migliori informazioni consente di beneficiare di un requisito patrimoniale di minore entità). Viene prevista l'applicazione di un coefficiente di ponderazione del 1250% (fall-back approach) nel caso in cui la banca non sia in grado di applicare nessuno dei metodi di daziani richiamati.

In ottemperanza all'entrata in vigore della regolamentazione in argomento da giugno 2021 la Banca ha fatto riferimento alle iniziative progettuali coordinate dalla Capogruppo e alle soluzioni e indirizzi dalla stessa definiti al fine di migliorare i sistemi di misurazione e i connessi sistemi di gestione dei rischi.

In tale ambito hanno, tra l'altro, trovato adozione le nuove modalità di determinazione del fattore di ponderazione applicabile alle

esposizioni, per cassa e fuori bilancio, in quote di OICR e il metodo SA-CCR per il calcolo delle esposizioni a rischio di controparte legate a operatività in strumenti derivati. Lo stesso metodo viene utilizzato per l'intero portafoglio di derivati ai fini della determinazione delle esposizioni a rischio di controparte utilizzate per alimentare il calcolo della Leva Finanziaria e per il reporting Grandi Esposizioni.

Nel mese di ottobre 2021, la Commissione (UE) ha presentato una proposta normativa (cosiddetto "Banking Package 2021") che completa l'attuazione delle riforme di Basilea III nell'Unione Europea e che comprende anche rilevanti misure che inseriscono i rischi ESG nei processi di gestione dei rischi delle banche e nelle revisioni delle autorità di vigilanza (SREP). In particolare, la proposta della Commissione recepisce nel CRR (CRR3) e nella direttiva CRD (CRD6) gli standard approvati dal Comitato di Basilea a fine 2017, con specifico riferimento al trattamento dei principali rischi (credito, mercato e operativo) e al cosiddetto "output floor"; contiene inoltre riferimenti sul tema dei rischi climatici e su come banche e supervisori ne dovranno tenere conto.

Il pacchetto legislativo sarà discusso dai co-legislatori Europei (Parlamento e Consiglio) che dovranno trovare un accordo su un testo condiviso.

Il recepimento della direttiva dovrà essere effettuato entro 18 mesi dalla data di pubblicazione nella Gazzetta Ufficiale UE, mentre le nuove previsioni del CRR dovrebbero entrare in vigore dal primo gennaio 2025, quindi due anni oltre il termine concordato a livello di Basilea, che pure era stato differito di un anno in risposta alla crisi pandemica. Se si considerano anche vari periodi transitori e norme temporanee, le nuove regole saranno pienamente operative ben oltre il 2030.

La proposta legislativa è nel complesso fedele agli standard elaborati dal Comitato di Basilea, benché con alcuni specifici e rilevanti scostamenti.

Nel merito delle modifiche al CRR, con riferimento al rischio di credito viene mantenuto il cosiddetto SME supporting factor, introdotto con il CRR e ampliato con il CRR2, che riduce l'assorbimento patrimoniale a fronte dei prestiti erogati alle piccole e medie imprese (PMI). Viene introdotta una nuova, più articolata disciplina dei fattori di conversione creditizia applicabili alle esposizioni fuori bilancio e, in tale ambito – seppure con un'estesa disciplina transitoria – un più severo trattamento per gli impegni liberamente cancellabili (unconditionally cancellable commitments, UCC), quali ad es., le aperture di credito in conto corrente a revoca, che nel nuovo regime comporteranno un assorbimento patrimoniale (diversamente da quanto previsto dalla attuale disciplina), novità questa che potrà avere un impatto significativo per le banche italiane che fanno esteso ricorso a queste forme tecniche per i finanziamenti alle famiglie e alle PMI.

Viene sostanzialmente innovato il trattamento delle esposizioni in strumenti di capitale e delle passività subordinate sottoscritti dalle banche. Anche in questo caso l'aumento rispetto ai fattori di ponderazione valori attuali avverrà in modo molto graduale.

Viene interamente rivisto, in coerenza con lo standard di Basilea, il trattamento dei finanziamenti garantiti da immobili. In tale ambito, viene tra l'altro introdotta la categoria degli ADC (land acquisition, development o construction) di immobili sia residenziali, sia commerciali, soggetti al fattore di ponderazione del 150% perché la fonte del rimborso all'originazione del debito è legata a una pianificata, ma non certa, vendita dell'immobile o a cash flow sostanzialmente incerti.

Riguardo al rischio operativo, vengono implementate le nuove regole di Basilea che sostituiscono l'approccio al rischio basato su modelli interni (il cosiddetto AMA, Advanced Measurement Approach) con un unico approccio standardizzato, che sarà quindi applicato da tutte le banche. In base allo standard di Basilea, il requisito patrimoniale è funzione della dimensione operativa delle singole banche e, per le sole banche di media e grande dimensione, della storia pregressa delle perdite da rischio operativo. Il Comitato di Basilea riconosce tuttavia alle singole giurisdizioni la possibilità di non considerare tale seconda componente, facoltà di cui si è avvalsa la proposta della Commissione.

Con riferimento ai rischi di Mercato la proposta della Commissione dà piena attuazione al recepimento della Fundamental Review of the Trading Book (FRTB), finora introdotta in Europa (con la CRR2) solo per finalità di reportistica.

Riguardo al rischio di Credit valuation adjustment (CVA) la proposta legislativa conferma l'attuale disciplina europea che, deviando dallo standard di Basilea, esenta dal calcolo del requisito patrimoniale le esposizioni in derivati infragruppo e quelle aventi come controparti emittenti sovrani, soggetti non finanziari e fondi pensione. A fini di monitoraggio prevede tuttavia che le banche, pur non dovendolo rispettare, segnalino il requisito patrimoniale che sarebbe associato alle esposizioni esenti.

Nel pacchetto di riforma la Commissione ha inserito anche una proposta di regolamento che interviene su alcuni limitati aspetti in materia di requisito minimo per l'assorbimento delle perdite e la ricapitalizzazione delle banche in risoluzione. Lo scopo principale delle modifiche proposte è consentire che le filiazioni di un gruppo soggetto alla strategia Single Point of Entry possano rispettare il proprio requisito di MREL interna mediante strumenti sottoscritti non solo direttamente dalla capogruppo, ma anche da società intermedie che si interpongono nella catena di controllo (cosiddette daisy chains).

Tra le novità della proposta legislativa ci sono anche le norme in materia di rischi ESG (sui quali più in dettaglio, infra) che riguardano la disclosure di Terzo Pilastro (attualmente prevista solo per i grandi intermediari con titoli quotati), l'inclusione dei rischi ESG nei processi di valutazione del capitale interno delle banche e nelle politiche di governance interna (Secondo Pilastro) e l'obbligo di sviluppare piani di transizione (per monitorare e affrontare i rischi derivanti dal disallineamento della strategia aziendale dagli obiettivi climatici dell'Unione). Sui temi ESG sarà cruciale il ruolo dell'EBA a cui sono conferiti diversi mandati per emanare linee guida sul contenuto dei piani di transizione, per sviluppare standard tecnici per i modelli di disclosure dei rischi ESG (assicurando che siano coerenti con il principio di proporzionalità) e per definire (insieme a ESMA e EIOPA) le metodologie per le prove di stress test per i rischi ESG (dando priorità ai rischi climatici).

Su quest'ultimo punto, a fine gennaio 2022 la BCE ha avviato il primo stress test bottom-up sui rischi derivanti dal cambiamento climatico (2022 ECB Climate Risk Stress Test, CST). Si tratta di un "learning exercise" sia per le banche, sia per le autorità di vigilanza indirizzato a migliorare la disponibilità e la qualità dei dati e a consentire alle autorità di comprendere meglio le strutture di stress-testing che le banche utilizzano per valutare il rischio climatico.

I risultati delle prove di stress saranno integrati nel Supervisory Review and Evaluation Process (SREP) utilizzando un approccio qualitativo, senza alcun impatto diretto sul capitale attraverso il Pillar 2 Guidance.

Environmental, social e governance (ESG) e cambiamento climatico

Il 10 marzo 2021 è divenuto applicabile negli Stati Membri dell'Unione il Regolamento UE 2088/2019 Sustainable Finance Disclosure Regulation, o SFDR.

Il Regolamento stabilisce norme armonizzate sulla trasparenza per i partecipanti ai mercati finanziari e i consulenti finanziari per quanto riguarda l'integrazione dei rischi di sostenibilità e la considerazione degli effetti negativi per la sostenibilità nei loro processi e nella comunicazione delle informazioni connesse alla sostenibilità relative ai prodotti finanziari. In particolare, il regolamento SFDR introduce una serie di obblighi informativi relativi agli aspetti sopra menzionati che devono essere assolti tramite apposite disclosure da pubblicare sui siti internet degli intermediari e all'interno dei documenti contrattuali relativi ai servizi offerti.

Per quanto concerne il Gruppo, la normativa in esame trova applicazione nei confronti delle Società dello stesso che:

- prestano il servizio di gestione di portafogli (MiFID II) e che rientrano nella nozione di «partecipanti ai mercati finanziari»;
- prestano il servizio di consulenza in materia di investimenti e in materia di prodotti di investimento assicurativi e che rientrano nella nozione di «consulenti finanziari».

La Banca fa a riguardo riferimento alle indicazioni operative fornite dalla Capogruppo al fine di consentire l'adeguamento alle nuove disposizioni normative nonché agli aggiornamenti dalla stessa prodotti, tempo per tempo, con riferimento all'evoluzione del quadro normativo europeo.

La Commissione Europea ha adottato un pacchetto di importanti provvedimenti, il c.d. April 2021 Package, che ha un significativo impatto sulle principali normative di settore (SFDR, MiFID II, IDD, UCITS, AIFM) con lo scopo di orientare i flussi di capitale verso attività sostenibili, contribuendo così in maniera determinante al perseguimento dell'obiettivo del Green Deal europeo di rendere l'Unione climaticamente neutra entro il 2050, attraverso un modello di crescita a basso impatto ambientale ed inclusivo. Sono stati quindi pubblicati nella Gazzetta Ufficiale dell'Unione Europea:

- il Regolamento delegato (UE) 2021/1253, recante modifica al Regolamento delegato (UE) 2017/565 per quanto riguarda l'integrazione dei fattori, dei rischi e delle preferenze di sostenibilità in taluni requisiti organizzativi e condizioni di esercizio delle attività delle imprese di investimento. Tale provvedimento interviene sul Regolamento delegato MiFID II integrando, in prima battuta, le preferenze del cliente in termini di sostenibilità nella valutazione di adeguatezza (le imprese di investimento dovranno tenere conto di tali preferenze nel processo di selezione degli strumenti finanziari adeguati al cliente) e, in seconda battuta, i rischi di sostenibilità nei requisiti organizzativi. Le previsioni si applicheranno a partire dal 2 agosto 2022.
- Il Regolamento delegato (UE) 2021/1257, recante modifica al Regolamento delegato (UE) 2017/2358 e (UE) 2017/2359. Entrambi i regolamenti oggetto di modifica integrano la Direttiva (UE) 2016/97 del Parlamento europeo e del Consiglio (IDD), mediante specificazioni ulteriori in materia di requisiti di governo e controllo del prodotto per imprese di assicurazione e distributori di prodotti assicurativi e in materia di obblighi di informazione e di norme comportamentali applicabili alla distribuzione dei prodotti di investimento assicurativi. Le previsioni si applicheranno a partire dal 2 agosto

2022.

- La Direttiva delegata (UE) 2021/1269, che interviene sulla Direttiva delegata (UE) 2017/593 MiFID II chiarendo che i fattori di sostenibilità e gli obiettivi legati alla sostenibilità devono essere considerati nel processo di approvazione degli strumenti finanziari e negli altri presidi di governance e controllo degli strumenti finanziari destinati ad essere distribuiti ai clienti che manifestano obiettivi e preferenze in materia di sostenibilità. Le previsioni si applicheranno a partire dal 22 novembre 2022.
- La Direttiva delegata (UE) 2021/1270, basata sugli esiti della consulenza tecnica fornita dall'ESMA in relazione all'obbligo di integrazione dei rischi e dei fattori di sostenibilità nell'ambito della Direttiva UCITS IV, che individua, tramite modifica della Direttiva 2010/43/UE, i doveri delle società di gestione. Oltre a ciò, la Direttiva delegata chiarisce alcune implicazioni legate alla disclosure in merito alla considerazione degli effetti negativi sulla sostenibilità ai sensi del Regolamento 2019/2088 (c.d. SFDR). Le previsioni si applicheranno a partire dal 1° agosto 2022.
- Il Regolamento delegato (UE) 2021/2139 della Commissione del 4 giugno 2021 che integra il Regolamento (UE) 2020/852 del Parlamento europeo e del Consiglio (c.d. Regolamento sulla Tassonomia o Taxonomy Regulation), fissando i criteri di vaglio tecnico che consentono di determinare a quali condizioni si possa considerare che un'attività economica contribuisca in modo sostanziale alla mitigazione dei cambiamenti climatici o all'adattamento ai cambiamenti climatici e non arrechi un danno significativo a nessun altro obiettivo ambientale.

Il pacchetto normativo in esame contiene altresì una proposta di nuova direttiva sul corporate sustainability reporting (Corporate Sustainability Reporting Directive, CSRD) che andrà a modificare gli attuali obblighi di rendicontazione previsti dalla NFRD prevedendo dettagliati standard di reportistica.

In continuità alla precedente fase di consultazione avviata dall'EBA ad ottobre 2020, in data 23 giugno 2021, l'Autorità Bancaria Europea ha pubblicato il rapporto definitivo "Report on management and supervision of ESG risks for credit institutions and investment firms". Il Documento, consolidando le posizioni espresse in merito alle modalità con cui i fattori e i rischi ESG dovrebbero essere inclusi nel quadro normativo e di vigilanza degli enti creditizi e delle imprese di investimento, specificatamente nella disciplina di Secondo Pilastro, sviluppa una definizione di rischi ESG basandosi sulla Tassonomia UE e fornisce raccomandazioni per gli enti creditizi e le imprese di investimento ai fini dell'integrazione dei rischi ESG nella strategia e nei processi di business, nei presidi di governance interna e nel quadro di gestione dei rischi. Viene altresì specificato che il Report sarà utilizzato come base per lo sviluppo di specifiche Linee Guida sulla gestione dei rischi ESG, invitando a riflettere attivamente sul contenuto della relazione e sulle relative raccomandazioni.

In data 10 dicembre 2021, è stato pubblicato in Gazzetta ufficiale dell'Unione Europea, il Regolamento delegato (UE) 2021/2178 della Commissione del 6 luglio 2021 che integra il regolamento (UE) 2020/852 del Parlamento europeo e del Consiglio, precisando il contenuto e la presentazione delle informazioni che le imprese soggette all'articolo 19 bis o all'articolo 29 bis della direttiva 2013/34/UE devono comunicare in merito alle attività economiche ecosostenibili e specificando la metodologia per conformarsi a tale obbligo di informativa. Secondo un approccio graduale, le previsioni trovano applicazione dal 1° gennaio 2022 limitatamente a determinati elementi e alla comunicazione di informazioni qualitative, mentre le restanti disposizioni inizieranno ad applicarsi a decorrere dal 1° gennaio 2023 per le imprese non finanziarie e dal 1° gennaio 2024 per le imprese finanziarie.

In data 8 dicembre 2021, è stato pubblicato dalla Banca Centrale Europea l'aggiornamento della Guida alla verifica dei requisiti di professionalità e onorabilità dei membri degli organi di amministrazione ("Guide to fit and proper assessments"). L'aggiornamento prevede l'introduzione dei requisiti inerenti alla conoscenza dei rischi legati al clima e all'ambiente e alla promozione della diversità tra gli elementi di novazione sottesi alla valutazione dei criteri di esperienza e idoneità collettiva dell'organo di gestione.

Si segnala che, a seguito dell'istituzione del Fondo InvestEU mediante il Regolamento (UE) 2021/523 del 24 marzo 2021, la Commissione Europea ha pubblicato in data 13 luglio 2021 una comunicazione recante "Orientamenti tecnici sulla verifica ex ante della sostenibilità per il Fondo InvestEU". Il Fondo dovrebbe contribuire a migliorare la competitività e la convergenza socioeconomica dell'Unione anche nei settori dell'innovazione e della digitalizzazione, favorire un uso efficiente delle risorse in un'economia circolare, nell'ottica della sostenibilità e dell'inclusività.

Infine, per agevolare la ripresa dalla crisi economica conseguente alla pandemia di Covid-19, oltretutto per sostenere il Green Deal europeo e preparare l'Europa all'era digitale, si è reso necessario facilitare l'accesso ai finanziamenti. In tal senso, si segnala la Comunicazione della Commissione del 6 dicembre 2021, contenente gli "Orientamenti sugli aiuti di Stato destinati a promuovere gli investimenti per il finanziamento del rischio", pubblicata nella Gazzetta dell'Unione del 16 dicembre 2021: l'esperienza maturata dalla Commissione nel settore degli aiuti per il finanziamento del rischio, testimoniano come attualmente l'accesso ai finanziamenti debba

continuare ad essere considerata una priorità sia a livello comunitario che a livello domestico.

Per quanto riguarda la normativa nazionale, si segnalano le Linee guida, adottate dal Ministero per la transazione ecologica, di concerto con il Ministero delle infrastrutture e della mobilità sostenibili, per la redazione e l'implementazione dei "Piani degli Spostamenti Casa – Lavoro" ("PSCCL"). Il Decreto-Legge n. 34 del 19 maggio 2020, c.d. "Decreto Rilancio", convertito con Legge n. 77 del 17 luglio 2020, recante "Misure per incentivare la mobilità sostenibile", mira a conseguire una riduzione del traffico veicolare privato ed individua le misure utili a orientare gli spostamenti casa-lavoro del personale dipendente verso forme di mobilità sostenibile alternative all'uso individuale del veicolo privato a motore, sulla base dell'analisi degli spostamenti casa-lavoro dei dipendenti, delle loro esigenze di mobilità e dello stato dell'offerta di trasporto presente nel territorio interessato. Il PSCCL definisce, altresì, i benefici conseguibili con l'attuazione delle misure in esso previste, valutando i vantaggi sia per i dipendenti coinvolti, in termini di tempi di spostamento, costi e comfort di trasporto, sia per l'impresa o la pubblica amministrazione che lo adotta, in termini economici e di produttività, nonché per la collettività, in termini ambientali, sociali ed economici.

In data 17 settembre 2021, la Capogruppo ha approvato la Carta degli Impegni in materia di Ambiente e Cambiamento Climatico, adottata dalle BCC aderenti al Gruppo e dalle Società del Perimetro Diretto. In coerenza con il Piano di Sostenibilità, la Carta degli Impegni in materia di Ambiente e Cambiamento Climatico definisce l'impegno del Gruppo in materia di impatti ambientali, diretti e indiretti, attraverso lo sviluppo di un percorso di gestione che ne persegue la riduzione, nonché la promozione di azioni e comportamenti virtuosi e la diffusione di una cultura ambientale nell'ambito delle proprie sfere di influenza. Si innestano in un percorso di forte evoluzione del Gruppo sul fronte della sostenibilità, che ha portato all'aggiornamento delle strategie sui temi ESG (Environmental, Social e Governance), fondamentale per continuare a garantire la storica azione di supporto al territorio svolta dalle BCC in generale e dalla Banca in particolare, e alla definizione di nuovi obiettivi di sostenibilità, coerenti con l'attuale quadro normativo e sempre più orientati a meccanismi stringenti di misurabilità e integrazione dei fattori ESG nei processi aziendali. La tutela dell'ambiente e l'attenzione verso il cambiamento climatico sono espressione dei principi fondanti della cooperazione e del mutualismo. La "crescita responsabile e sostenibile del territorio in cui opera" e la propensione a distinguersi "per il proprio orientamento sociale e per la scelta di costruire il bene comune" ex art. 2 dello Statuto è parte imprescindibile della mission del Gruppo e guida per le BCC che vi fanno riferimento. Nel rispetto del "Principio di legame col territorio" per cui occorre favorire una crescita responsabile e sostenibile del territorio, il Gruppo abbraccia il paradigma dell'Ecologia Integrale, nozione inseparabile dal concetto di bene comune e di mutualismo.

Il Gruppo monitora nel continuo l'evoluzione normativa in materia di Finanza Sostenibile, adottando le iniziative necessarie alla conseguente implementazione delle procedure delle entità in perimetro.

Completamento del c.d. "pacchetto bancario"

Credito

Il 20 luglio 2021 la Banca d'Italia ha pubblicato il 36° aggiornamento della Circolare n. 285/2013 "Disposizioni di vigilanza per le banche", al fine di recepire e attuare a livello domestico gli Orientamenti EBA in materia di concessione e monitoraggio del credito: gli interventi assicurano il raccordo tra le previsioni in materia di governo societario, sistema dei controlli interni e processo per la gestione del rischio di credito contenute nella Circolare 285 e quelle degli Orientamenti, che specificano aspetti della governance interna degli intermediari relativi alla fase di concessione del credito e durante l'intero ciclo di vita dei crediti.

Il 14 ottobre 2021, la Banca d'Italia ha pubblicato il 20° aggiornamento della Circolare n. 139 dell'11 febbraio 1991, in materia di Centrale dei Rischi in cui viene previsto che chi ha reso una falsa dichiarazione nel richiedere i dati della Centrale dei rischi tramite la piattaforma Servizi online (disponibile sul sito della Banca d'Italia) autenticandosi con SPID/CNS, non può presentare ulteriori richieste di accesso mediante tale modalità per due anni (le altre modalità restano invece attive); trascorso questo periodo, in presenza di ulteriori dichiarazioni false la sospensione diventa definitiva. Viene, inoltre, precisato che le banche e gli intermediari finanziari iscritti nell'Albo unico di cui all'art. 106 del T.U.B. sottoposti a liquidazione coatta amministrativa e a liquidazione volontaria partecipano alla Centrale dei rischi a fronte di una specifica disposizione della Banca d'Italia, ai sensi dell'art. 84, co. 3 e 96-quinquies, co. 4 del T.U.B., ove tale partecipazione si renda necessaria per le esigenze informative della Centrale dei rischi o per lo svolgimento delle operazioni della liquidazione.

Infine, la medesima Autorità di Vigilanza in data 11 novembre 2021 ha pubblicato sul proprio sito web il documento concernente la "Comunicazione sui profili di rischio e linee di vigilanza dei Servicers in operazioni di cartolarizzazione".

Sulla Gazzetta Ufficiale dell'Unione europea dell'8 dicembre 2021 è stata pubblicata la Direttiva (UE) 2021/2167 del Parlamento Europeo e del Consiglio che disciplina la gestione e l'acquisto dei crediti deteriorati (non performing loans, NPL), con l'intento di

promuovere lo sviluppo di mercati secondari degli NPL nell'Unione, tramite l'armonizzazione delle discipline nazionali in materia di recupero e cessione degli NPL. La citata Direttiva modifica le Direttive 2008/48/CE (CCD) e 2014/17/UE (MCD), richiedendo agli Stati membri l'introduzione di specifici requisiti di governance e informativi per i creditori. In particolare, ai creditori viene richiesto (i) di dotarsi di politiche e procedure adeguate affinché si adoperino per esercitare, se del caso, un ragionevole grado di tolleranza prima dell'avvio di procedure di escussione, e (ii) di fornire ai consumatori, prima di apportare qualsiasi modifica ai termini e alle condizioni di un contratto di credito, un elenco chiaro e completo delle modifiche proposte, il calendario della loro attuazione e le necessarie informazioni per presentare un reclamo. Nella MCD, inoltre, viene affermato in modo esplicito che, in caso di trasferimento di un credito ipotecario, il consumatore ha il diritto di far valere nei confronti dell'acquirente del credito gli stessi mezzi di difesa di cui poteva avvalersi nei confronti del creditore originario e di essere informato della cessione. Entro il 29 dicembre 2023, gli Stati membri devono adottare le disposizioni legislative, regolamentari e amministrative necessarie per conformarsi alla Direttiva. Tali misure si applicheranno a decorrere dal 30 dicembre 2023. Il legislatore italiano dovrà valutare attentamente il raccordo tra la nuova direttiva e le disposizioni nazionali di cui al Codice civile, al Titolo VI del Testo Unico Bancario, alla Legge n. 130 del 30 aprile 1999 sulla cartolarizzazione dei crediti e alle Circolari Banca d'Italia n. 288 del 3 aprile 2015 e n. 285 del 17 dicembre 2013 per le banche e gli intermediari finanziari ex art. 106 del TUB.

Disciplina degli emittenti

Il 1° gennaio 2021 è entrata in vigore la Delibera Consob 21640 del 15 dicembre 2020, recante disposizioni concernenti gli obblighi di rendere accessibili alla Consob informazioni e dati strutturati relativi ai prodotti di investimento al dettaglio e assicurativi preassemblati (PRIIPs) da parte degli ideatori di PRIIPs, e le cui disposizioni trovano applicazione, alcune, dalla medesima data di entrata in vigore, altre, a far data dall'1/1/2022 (obblighi relativi agli ideatori di PRIIPs per le commercializzazioni in Italia dei prodotti avviate dal 1° gennaio 2022 e agli ideatori di PRIIPs che a partire dalla medesima data pubblicano sul proprio sito web le versioni riviste di KID ai sensi dell'art. 16 del Regolamento Delegato (UE) 2017/653).

Il 26 febbraio 2021 sulla Gazzetta ufficiale dell'Unione europea è stata pubblicata la Direttiva (UE) 2021/338 del Parlamento europeo e del Consiglio, modificativa della Direttiva 2014/65/UE (MiFID II) con riferimento ai requisiti in materia di informazione, governance dei prodotti e limiti di posizione, al fine di favorire la ripresa dalla pandemia da COVID-19. Le modifiche introdotte, volte a fornire sostegno ai partecipanti ai mercati dei capitali affinché le economie europee emergano dalla situazione di crisi indotta dalla pandemia, riguardano (i) gli obblighi di informazione, (ii) i requisiti in materia di governance dei prodotti e (iii) i limiti di posizione.

In data 4 marzo 2021, l'ESMA ha pubblicato gli Orientamenti in materia di obblighi di informativa ai sensi del regolamento sul prospetto, che hanno lo scopo di stabilire prassi di vigilanza uniformi, efficienti ed efficaci tra le autorità competenti nella valutazione della completezza, della comprensibilità e della coerenza delle informazioni contenute nei prospetti.

In seguito, in data 11 marzo 2021, è entrato in vigore il D.Lgs. 2/02/2021 n. 17, con il quale il Governo italiano ha disposto la modifica del TUF in adeguamento alle disposizioni del Reg. UE 2017/1129, sul prospetto da pubblicare per l'offerta pubblica o l'ammissione alla negoziazione di titoli. In tale contesto l'adeguamento alla regolamentazione europea ha comportato una ricognizione della normativa primaria al fine di abrogare le disposizioni ormai disciplinate direttamente dal Regolamento Prospetto.

Nel periodo di riferimento, il suddetto Reg. UE 2017/1129, è stato inoltre modificato e integrato con i seguenti interventi:

- Reg. UE 2021/337 del Parlamento Europeo e del Consiglio, che modifica il Reg. UE 2017/1129 per quanto riguarda il prospetto UE della ripresa e adeguamenti mirati per gli intermediari finanziari, nonché la Direttiva 2004/109/CE;
- Regolamento 2021/528 della Commissione Europea, che apporta delle integrazioni sulle informazioni minime contenute nel documento da pubblicare ai fini dell'esenzione dal prospetto in occasione di un'acquisizione.

In data 9 settembre 2021, è entrata in vigore la Delibera Consob n. 21990, relativa alla definizione per l'anno 2021 dei parametri di cui all'art. 89-quater del Regolamento Emittenti, adottato con Delibera Consob n. 11971/1999. Ai sensi del terzo comma del richiamato articolo, la Consob è tenuta a determinare i parametri annuali (proponendone di nuovi, anche in considerazione degli effetti connessi alla pandemia da Covid-19 sull'informativa finanziaria e confermandone altri già individuati per il 2020) rappresentativi dei rischi per la correttezza e la completezza delle informazioni fornite al mercato, al fine di individuare l'insieme degli emittenti quotati i cui documenti verranno sottoposti a controllo sull'informativa finanziaria resa pubblica.

In data 23 dicembre 2021 la Consob ha pubblicato la Delibera n. 22144 (in vigore dal 31 dicembre 2021), concernente le modifiche al Regolamento Emittenti per l'adeguamento delle disposizioni in materia di prospetto alle nuove norme introdotte dal D. Lgs. n. 17 del 2021, di attuazione nell'ordinamento nazionale del Regolamento (UE) 2017/1129 ("Regolamento Prospetto"). Con il citato Decreto, in

particolare, è stata disposta l'abrogazione di alcune disposizioni che si sovrapponevano alla regolamentazione europea, mantenuto quelle relative alle offerte pubbliche di prodotti finanziari che non rientrano nell'ambito applicativo del Regolamento Prospetto, nonché introdotta l'individuazione da parte della Consob delle modalità e dei termini di acquisizione della documentazione sull'attività pubblicitaria relativa ad un'offerta al pubblico, cui tutti gli Intermediari sono chiamati ad adempiere.

In data 24 dicembre 2021 la Consob ha pubblicato sul proprio sito un avviso in merito all'applicazione del Regolamento Prospetto e alla revoca di Comunicazioni Consob adottate nella vigenza della Direttiva Prospetto. In particolare, in esito a lavori di ricognizione e analisi degli Orientamenti Consob rientranti nell'area della disciplina dell'offerta al pubblico, è emerso che i più recenti interventi normativi del legislatore europeo hanno reso non più attuali alcune comunicazioni della Consob che, pertanto, sono state oggetto di revoca. In particolare, con riguardo agli impatti normativi per le società del Gruppo Bancario Cooperativo Iccrea che conseguono dalle revoche operate dall'Autorità di Vigilanza, si distinguono le seguenti due Comunicazioni: Comunicazione n. 11021864 del 24 marzo 2011, riferibile a "Messaggi pubblicitari relativi ad offerte al pubblico e/o ammissioni alle negoziazioni su di un mercato regolamentato di prodotti finanziari non-equity. Disciplina applicabile e raccomandazioni" e Comunicazione n. 12054742 del 29 giugno 2012, riferibile all' "Entrata in vigore del Regolamento (UE) n. 486/2012 – Prospetto di base, condizioni definitive e nota di sintesi – Istruzioni operative"

Infine, in fase di consultazione ovvero di final draft, si segnalano i seguenti documenti:

- Direttiva comunitaria recante modifica a talune direttive per l'istituzione e il funzionamento del punto di accesso unico europeo (ESAP);
- Regolamento comunitario recante modifica a taluni Regolamenti per l'istituzione e il funzionamento del punto di accesso unico europeo (ESAP);
- Modifiche al Regolamento Emittenti in materia di prospetti (documento per la consultazione del 23 dicembre 2021) con riguardo all'allineamento dei termini di approvazione del prospetto con la legislazione europea, al potenziamento della fase di c.d. pre-filing, redazione del prospetto informativo in lingua inglese per offerte promosse in Italia quale stato membro di origine del Regolamento comunitario sul green bond standard europeo.

Il Gruppo monitora l'evoluzione normativa adottando le iniziative necessarie alla conseguente implementazione delle procedure delle entità in perimetro.

Distribuzione Assicurativa

Il Governo italiano, con D.Lgs. n. 187 del 30 dicembre 2020, entrato in vigore il 9 febbraio 2021, ha apportato delle modifiche al CAP in tema di distribuzione assicurativa relativamente alle materie e alle disposizioni già modificate dal D.Lgs. di recepimento della IDD, n. 68 del 21 maggio 2018.

In data 31 marzo 2021, sono altresì entrate in vigore le seguenti Normative secondarie:

- Regolamento IVASS n. 40 del 2 agosto 2018 avente ad oggetto disposizioni in materia di distribuzione assicurativa e riassicurativa, come modificato dal Provvedimento IVASS n. 97 del 4 agosto 2020 che persegue l'obiettivo tra gli altri di completare la disciplina in materia di distribuzione del prodotto di investimento assicurativo ("IBIP") per i canali di competenza dell'IVASS;
- Regolamento IVASS n. 41 del 2 agosto 2018, recante disposizioni in materia di informativa, pubblicità e realizzazione dei prodotti assicurativi, come modificato dal citato Provvedimento IVASS n. 97 del 4 agosto 2020;
- Regolamento IVASS n. 45 del 4 agosto 2020, recante disposizioni in materia di requisiti di governo e controllo dei prodotti assicurativi;
- Delibera del 29 luglio 2020, n. 21466 della Consob avente ad oggetto le "Modifiche al regolamento recante norme di attuazione del d.lgs. 24 febbraio 1998, n. 58, in materia di intermediari, adottato con delibera del 15 febbraio 2018, n. 20307"; tali modifiche riguardano principalmente la riscrittura del Libro IX ("Obblighi di informazione e norme di comportamento per la distribuzione di prodotti di investimento assicurativi") e sono finalizzate a recepire la IDD a livello di normativa secondaria attuando le deleghe regolamentari attribuite alla Consob.

In virtù del nuovo quadro normativo sopra delineato e a seguito delle attività progettuali condotte per adeguarsi alle indicazioni fornite con lettera congiunta di Banca d'Italia/Ivass di marzo 2020 in merito all'offerta di polizze abbinate ai finanziamenti, si è provveduto alla revisione della normativa interna di Gruppo (Politiche, Regolamenti operativi) e alla predisposizione della nuova informativa

precontrattuale (sia prodotti IBIP che prodotti diversi dagli IBIP).

Per quanto concerne le novità normative a livello nazionale, si evidenzia che a seguito della Sentenza del TAR del Lazio del 23 giugno 2021, n. 7549, che ha comportato l'annullamento di alcune disposizioni del Provvedimento IVASS n. 97/2020, l'Autorità di Vigilanza il 9 agosto scorso ha modificato il Regolamento n. 40/2018 recante disposizioni in materia di distribuzione assicurativa.

Peraltro, il 23 dicembre scorso sono stati pubblicati sul sito dell'IVASS alcuni "chiarimenti applicativi concernenti la distribuzione assicurativa", per consentire agli operatori di mercato, nelle more di una più ampia revisione della regolamentazione in materia, di poter applicare correttamente le regole di settore.

Finanza e mercati

In materia di finanza e mercati, con specifico riferimento alle attività di funzionamento e supporto, sono entrati in vigore in data 18 febbraio 2021 i seguenti Regolamenti della Commissione Europea:

- Reg. Del. UE 2021/236 in materia di scambio di margini bilaterali (OTC), che modifica il Regolamento delegato (UE) 2016/2251, in relazione ai termini dell'inizio dell'applicazione di talune procedure di gestione del rischio ai fini dello scambio di garanzie, quali la determinazione della data del calcolo del margine di variazione, il calcolo del margine iniziale, la costituzione del margine iniziale ed i modelli di margine iniziale, la gestione e segregazione delle garanzie, il trattamento dei margini iniziali raccolti nonché il calcolo e la costituzione del margine di variazione;
- Reg. Del. UE 2021/237, concernente l'obbligo di compensazione di derivati OTC stipulati tra controparti appartenenti al medesimo gruppo, una delle quali stabilite nell'Unione Europea e l'altra in paese terzo, e i contratti OTC novati in caso di Brexit.

Proseguendo in ambito finanza e mercati, rilevano altresì gli Orientamenti ESMA sulle Segnalazioni delle operazioni di finanziamento tramite titoli, ai sensi degli articoli 4 e 12 del SFTR, pubblicati in tutte le lingue ufficiali dell'Unione Europea in data 29 marzo 2021. La traduzione degli Orientamenti fa seguito alla versione degli Orientamenti pubblicata il 21 dicembre 2020, la quale emendava una prima versione degli Orientamenti stessi, principalmente correggendo errori materiali e apportando limitate modifiche.

Nell'ambito dei servizi e delle attività di investimento, la Commissione Europea ha emanato il Regolamento Del. UE 2021/527 che modifica il Reg. Del. UE 2017/565 della Commissione, per quanto riguarda modifiche alle soglie minime previste per l'adempimento dell'obbligo di notifica settimanale delle posizioni aggregate detenute dalle differenti categorie di persone in derivati su merci, quote di emissioni o derivati su quote di emissione.

In data 31 marzo 2021 è entrata in vigore la Delibera n. 21755 della Consob, che modifica il Titolo IX, parte II, Libro III del Regolamento Intermediari in materia di requisiti di conoscenza e competenza del personale degli intermediari con una pervasiva rivisitazione della previgente normativa (abrogazione degli artt. dal n. 79 a n. 82 del citato Regolamento Intermediari e riformulazione, con l'apporto di alcune modifiche alla precedente disciplina, dell'art. 78) che ha comportato la sostituzione delle prescrizioni regolamentari di dettaglio con la previsione, ove necessario, di rinvii ai pertinenti punti degli Orientamenti dell'ESMA in materia. Tale impostazione ha rimesso agli Intermediari – sulla base di un approccio principle-based – la scelta delle modalità operative più idonee a consentire in concreto il rispetto degli standard previsti a livello europeo, la definizione di processi organizzativi interni più idonei ad assicurare formazione e aggiornamento professionale di qualità per i propri dipendenti e facendo comunque salve le precise indicazioni da seguire per l'accertamento iniziale del possesso degli idonei requisiti di conoscenza e competenza del personale per potere fornire informazioni ai clienti o la consulenza sugli investimenti.

Ulteriori modifiche di rilievo intervenute con l'introduzione della citata Delibera Consob hanno riguardato: (i) la generale riduzione del periodo di esperienza professionale necessaria per la prestazione dei servizi pertinenti, ponderata per il livello di istruzione del soggetto interessato e la eliminazione della possibilità di dimezzare i periodi minimi di esperienza richiesti dalla normativa per la prestazione dei servizi pertinenti, ora limitata solo al personale che ha iniziato ad operare prima dell'entrata in vigore della nuova delibera (31/3/2021); (ii) il venir meno della previsione riguardante il numero minimo di ore di formazione annuale per l'aggiornamento professionale e delle prescrizioni sulle modalità di svolgimento dei corsi; (iii) il coordinamento delle diverse parti del Regolamento Intermediari che regolano i requisiti di conoscenza e competenza del personale, con particolare riferimento alla disciplina applicabile ai consulenti finanziari abilitati e ai consulenti finanziari autonomi.

Si sono poste in atto le attività di recepimento delle modifiche introdotte dalla Delibera in parola nelle pertinenti normative interne di Gruppo (Politica in materia di formazione, Regolamento Finanza – ROP e NOP) di autoregolamentazione del processo.

In data 6 settembre, viene emanato il Regolamento Delegato (UE) 2021/2268 della Commissione recante modifica delle norme tecniche di regolamentazione stabilite dal regolamento delegato (UE) 2017/653 della Commissione per quanto riguarda: (i) il metodo di base e la presentazione degli scenari di performance, la presentazione dei costi e il metodo di calcolo degli indicatori sintetici di costo, la presentazione e il contenuto delle informazioni sulla performance passata e la presentazione dei costi per i prodotti d'investimento al dettaglio e assicurativi preassemblati (PRIIP) che offrono una serie di opzioni di investimento; (ii) la proroga al 30 giugno 2022 del medesimo regime transitorio già definito per i fondi di investimento e di cui all'art. 32 del regolamento delegato 2014/1286, per effetto del quale, quindi, gli ideatori di PRIIPs che offrono fondi di investimento come opzioni di investimento sottostante al prodotto finanziario preassemblato, potranno continuare ad utilizzare, sino al 30 giugno 2022 i KIID di tali fondi (redatti conformemente agli articoli da 78 a 81 della direttiva UCITS IV) per redigere i KID dei PRIIPs.

Il Parlamento Europeo e il Consiglio hanno emanato il Regolamento (UE) 2021/2259 che modifica il Regolamento (UE) n. 1286/2014 per quanto riguarda la proroga al 31 dicembre 2022 del regime transitorio per le società di gestione, le società d'investimento e le persone che forniscono consulenza sulle quote di organismi d'investimento collettivo in valori mobiliari (OICVM) e di non OICVM o vendono quote di tali prodotti.

Il 18 novembre 2021, l'ESMA ha presentato il final report contenente i progetti di norme tecniche di regolamentazione (RTS) modificativi rispettivamente del regolamento delegato (UE) 2015/2205, che specifica le categorie di derivati over-the-counter (OTC) soggette all'obbligo di compensazione (clearing obligation, CO), e il regolamento delegato (UE) 2017/2417, che declina, invece, i derivati OTC soggetti all'obbligo di negoziazione (derivative trading obligations, DTO). I due provvedimenti sono emessi sostanzialmente allo scopo di rivedere gli ambiti di applicazione oggettivi del CO e del DTO rispetto alle innovazioni apportate nel quadro regolamentare europeo dalla riforma sugli indici di riferimento (Benchmark Reform) avviata con la pubblicazione del Regolamento (UE) 2016/1011.

Il 19 novembre 2021, l'ESMA pubblica il Final report (ESMA70-156-4710) di un pacchetto di atti delegati (2 RTS e 1 ITS) relativi alla disciplina dei derivati su merci, esercitando i mandati che le sono stati conferiti dalla Direttiva (UE) 2021/338, che ha modificato gli obblighi di informativa verso la clientela, gli obblighi in materia di governance dei prodotti e il regime dei limiti di posizione in derivati della Direttiva 2014/65/UE (MiFID II).

Infine, in fase di consultazione si segnalano i seguenti documenti:

- in data 24 settembre 2021 l'ESMA ha posto in pubblica consultazione un documento concernente la revisione della disciplina sul best execution reporting delle imprese di investimento, presentando una bozza di Regolamento relativo alla pubblicazione annuale delle informazioni sull'identità delle sedi di esecuzione e della qualità dell'esecuzione delle terze parti cui sono trasmessi gli ordini ai fini dell'esecuzione (ESMA35-43-2836, parte B);
- in data 4 novembre 2021 l'EBA ha posto in pubblica consultazione un documento recante la bozza di RTS in materia di convalida del modello del margine iniziale (Initial Margin Model Validation – IMVV) ai sensi dell'art. 11, par. 15, punto a-bis) del Regolamento (UE) 648/2012 (EMIR), in esito alla quale si intende apportare una revisione del Regolamento sulle infrastrutture del mercato europeo (EMIR) e dei provvedimenti attuativi;
- Direttiva comunitaria recante modifica a talune direttive (ivi compresa la Direttiva (UE) 2014/65/UE – c.d. MiFID II), per l'istituzione e il funzionamento del punto di accesso unico europeo (ESAP);
- Regolamento comunitario recante modifica a taluni Regolamenti (ivi compreso il Regolamento (UE) 2014/600 – c.d. MIFIR II) per l'istituzione e il funzionamento del punto di accesso unico europeo (ESAP).

Il Gruppo monitora l'evoluzione normativa in materia adottando le iniziative necessarie alla conseguente implementazione delle proprie procedure.

Indici di riferimento – Regolamento benchmark

In data 13 febbraio 2021, è entrato in vigore il Reg. UE 2021/168 del Parlamento Europeo e del Consiglio relativo alla sostituzione e all'utilizzo di indici di riferimento di paesi terzi.

Esso modifica il regolamento (UE) 2016/1011 per quanto riguarda l'esenzione di taluni indici di riferimento per valuta estera a pronti di paesi terzi e la designazione di sostituti di determinati indici di riferimento in via di cessazione, e modifica il regolamento (UE) n. 648/2012 per quanto all'art. 13 bis "modifiche dei contratti preesistenti ai fini dell'attuazione delle riforme degli indici di riferimento".

Il Reg. UE 2021/168 (che riprende le proposte di modifica al Regolamento Benchmark da parte della Commissione Europea pubblicato il 24 luglio 2020) ha previsto delle integrazioni che consentono alla Commissione Europea di designare un tasso legale (c.d. statutory

rate) per sostituire un parametro critico o sistematicamente rilevante qualora non venisse più pubblicato in futuro, applicabile ove il contratto non preveda nessuna clausola di fallback o quest'ultima risulti inadeguata.

La BCE, in data 11 maggio 2021, ha pubblicato le Raccomandazioni in merito all'EURIBOR fallback trigger events. In dettaglio, il Working Group on Risk Free Rates (WG RFR) ha predisposto una serie di raccomandazioni non vincolanti rientranti nel pacchetto legislativo dell'EURIBOR fallback measures. Il provvedimento declina in maniera puntuale:

- le metodologie per determinare gli €STR-based EURIBOR fallback rates, ai quali riferirsi in caso di cessazione permanente del tasso di riferimento principale (ovvero, l'EURIBOR);
- i permanent trigger events da poter includere nelle fallback provisions dei contratti che fanno riferimento all'EURIBOR (EURIBOR fallback trigger events).
- In data 22 ottobre 2021, sono stati pubblicati in Gazzetta Ufficiale dell'Unione Europea i seguenti Regolamenti delegati (UE) della Commissione Europea attuativi del regolamento Benchmark:
- Reg. del. (UE) 2021/1847 sulla designazione di un sostituto legale per determinate scadenze del LIBORCHF;
- Reg. del. (UE) 2021/1848 relativo alla designazione di un sostituto dell'indice di riferimento EONIA.

In relazione a tali novità, sul sito dell'Esma è stata pubblicato il 17 dicembre 2021 il documento "EUR RFR Working Group Statement on Preparedness for the Cessation of EUR, GBP, CHF and JPY LIBORs and EONIA, and ceasing use of USD LIBOR in new contracts, at the end of 2021.

Inoltre, per far fronte alle circostanze eccezionali dovute all'attuale situazione di grave incertezza economica dovuta alla diffusione della pandemia da Covid-19, in data 7 dicembre 2021, sul sito web dell'ESMA sono stati pubblicati i seguenti Orientamenti:

- Orientamento comunitario sulla metodologia per calcolare un indice di riferimento in circostanze eccezionali e sui relativi requisiti di governance e conservazione dei registri;
- Orientamenti comunitari modificativi degli Orientamenti sui benchmark non significativi in merito all'utilizzo degli indici in circostanze eccezionali.

L'Autorità ha richiesto che vengano specificati i principi generali per identificare le circostanze eccezionali che possono portare all'uso di una procedura alternativa per calcolare un indice di riferimento, tenendo in considerazione la volatilità del mercato o interruzioni impreviste delle negoziazioni.

Il Gruppo monitora l'evoluzione normativa in materia adottando le iniziative necessarie alla conseguente implementazione delle procedure delle entità in perimetro. Informativa inerente all'applicazione e ai conseguenti impatti è riportata nella Nota integrativa al bilancio.

Servizi e sistemi di pagamento

Nell'ambito del periodo di riferimento, sono state emanate le seguenti normative nazionali primarie:

- Testo coordinato del d.l. 31/05/2021, n. 77 con la l. di conversione 29/07/2021, n. 108, del Parlamento italiano recante governance del Piano Nazionale di Ripresa e Resilienza (PNRR) e sullo snellimento delle procedure in cui risulta di significativa importanza una nuova norma tesa a disciplinare l'incasso degli assegni. In particolare, si prevede che, ai fini dell'incasso, il girante è autorizzato ad attestare la conformità della copia informatica mediante utilizzo della propria firma digitale, qualora delegato dalla banca negoziatrice a trarre copia per immagine dei titoli ad essa girati. Infine, si rileva che, nell'ambito delle misure di rafforzamento della capacità amministrativa (Titolo VII), il nuovo art. 66-quater interessa le segnalazioni di banconote e monete sospette di falsità. Nello specifico, le modifiche attengono al termine di adempimento dell'obbligo, per i gestori di contante, di trasmissione dei dati per il ritiro dalla circolazione di banconote e monete sospette nonché all'importo minimo della sanzione amministrativa pecuniaria per violazione del suddetto obbligo;
- Testo coordinato del d.l. 25/05/2021, n. 73, con la L. 23 luglio 2021, n. 106, recante misure urgenti connesse all'emergenza da Covid-19, per le imprese, il lavoro, i giovani, la salute e i servizi territoriali, quale conversione del decreto sostegni-bis che ha previsto un periodo di sospensione fino al 30 settembre 2021 di vaglia cambiari, cambiali e altri titoli di credito e ad ogni altro atto avente efficacia esecutiva in scadenza.

- Relativamente alla normativa nazionale secondaria, nell'ambito del periodo di riferimento, si segnalano le seguenti disposizioni:
- Decreto 12 dicembre 2020, con il quale il Governo italiano ha definito le regole tecniche del servizio di fatturazione automatica;
- Decreto 12/01/2021, n. 33 del Ministero della Giustizia, concernente modifiche al decreto del Ministro della giustizia 7/11/2001, n. 458, recante disposizioni sul funzionamento dell'archivio informatizzato degli assegni bancari e postali e delle carte di pagamento.

Con particolare riferimento al secondo alinea, si segnala altresì come la Banca d'Italia abbia provveduto all'emanazione in data 25 marzo 2021 del Provvedimento "Disciplina della Centrale Allarme Interbancaria", finalizzato alla sostituzione dell'articolo 8 del Regolamento del Governatore della Banca d'Italia del 29 gennaio 2002 "Funzionamento dell'archivio informatizzato degli assegni bancari e postali e delle carte di pagamento" in considerazione della necessità di adeguarne il disposto normativo al nuovo quadro regolamentale di disciplina dell'obbligo di annotazione a carico degli emittenti delle carte di pagamento di cui all'art. 10-ter, co. 1, lett. c) della legge 15 dicembre 1990, n. 386, introdotto dal D.lgs. 15 dicembre 2017, n. 218 (obbligo di annotazione nell'archivio dell'avvenuto pagamento del debito da parte del titolare di carta di pagamento revocata).

Sul punto, si segnala come, con il coordinamento della Capogruppo, siano in corso le attività progettuali destinate alla messa in produzione delle soluzioni informatiche dedicate alla trasmissione dell'annotazione tardiva sull'avvenuto pagamento di tutte le ragioni di debito nel Segmento Carter della Centrale d'Allarme Interbancaria, nonché alla messa in opera di un processo operativo destinato al rafforzamento dell'impianto organizzativo, procedurale e funzionale complessivo in ambito CAI a valere sul comparto delle carte di pagamento emesse dalla Capogruppo e collocate dalle Società del Gruppo.

In data 17 febbraio 2021, sono entrate in vigore le Istruzioni emanate da Banca d'Italia sulle procedure concernenti l'applicazione della PSD2.

In data 14 dicembre 2021, è entrato in vigore il Provvedimento della Banca d'Italia del 9 novembre 2021 riguardante una nuova versione delle "Disposizioni in materia di sorveglianza sul sistema dei pagamenti", in attuazione dell'art. 146 T.U.B. Il Provvedimento si applica, oltre che ai sistemi di pagamento all'ingrosso e al dettaglio, anche alle infrastrutture strumentali tecnologiche o di rete rilevanti per il sistema dei pagamenti nazionale.

In data 29 novembre 2021, Banca d'Italia ha pubblicato un provvedimento contenente le "Disposizioni in materia di sorveglianza sui sistemi di pagamento e sulle infrastrutture strumentali tecnologiche o di rete"; i cambiamenti introdotti intendono allineare la regolamentazione ai vigenti standard di supervisione internazionali (su tutti, i Principles for Financial Market Infrastructures – PFMI) e rafforzare i presidi di sicurezza operativa e cibernetica degli operatori, in ragione dell'evoluzione dei rischi nel settore dei pagamenti.

Inoltre, la medesima Autorità di Vigilanza ha pubblicato, in data 23 giugno 2021 e 22 dicembre 2021, la Comunicazione ai gestori del contante sull'avvio delle segnalazioni tramite il portale CASH-IT.

Si segnalano, infine, i seguenti documenti in consultazione presso l'Autorità di cui sopra:

- Orientamento comunitario modificativo degli Orientamenti in materia di segnalazione dei gravi incidenti ai sensi della PSD2;
- Provvedimento della Banca d'Italia recante l'aggiornamento delle disposizioni di vigilanza per i gestori di sistemi di pagamento.

Sistemi di remunerazione e incentivazione

Il 9 giugno 2021, è stato pubblicato sulla Gazzetta Ufficiale dell'Unione Europea il Reg. Del. UE 2021/923 della Commissione Europea che integra la Direttiva 2013/36/UE del Parlamento europeo e del Consiglio sulle norme tecniche di regolamentazione, che stabiliscono i criteri per definire le responsabilità manageriali, le funzioni di controllo, l'unità operativa/aziendale rilevante e l'impatto significativo sul profilo di rischio dell'unità operativa/aziendale.

In data 25 novembre 2021, Banca d'Italia ha pubblicato il 37° aggiornamento della Circolare n. 285 del 17 dicembre 2013 "Disposizioni di vigilanza per le banche" in materia di politiche e prassi di remunerazione e incentivazione con il quale viene sostituito il Capitolo 2 della Parte Prima, Titolo IV. Le modifiche sono volte a recepire le novità introdotte dalla CRD V (direttiva 2019/878/UE) in materia e gli Orientamenti dell'Autorità Bancaria Europea di attuazione della direttiva (EBA/GL/2021/04), i quali risultano applicabili dal 31

dicembre 2021. Tra le novità si segnala che le nuove disposizioni identificano le categorie di banche e gli importi di remunerazione variabile a cui non si applicano alcune regole specifiche, come quelle sul differimento minimo e indicano espressamente quali soggetti sono da inserire nella categoria di “personale più rilevante”: i componenti dell’organo con funzione di supervisione strategica e di gestione e l’alta dirigenza, i membri del personale con responsabilità manageriali sulle funzioni aziendali di controllo o in unità operative/aziendali rilevanti e i membri del personale nel rispetto delle condizioni ivi indicate. Ulteriori novità riguardano l’inserimento della specificazione che i sistemi retributivi sono definiti in coerenza con gli obiettivi e i valori aziendali, inclusi, tra l’altro, gli obiettivi di finanza sostenibile tenuto conto dei fattori ambientali, sociali e di governance (ESG) e l’introduzione di un paragrafo ad hoc in tema “Neutralità delle politiche di remunerazione rispetto al genere”. Da ultimo si evidenzia che il periodo di differimento della remunerazione variabile per tutto il personale più rilevante è stato innalzato a 4-5 anni (rispetto ai precedenti 3-5 anni).

In data 29 ottobre 2021, l’EBA ha pubblicato sul proprio sito web la versione definitiva, tradotta in tutte le lingue ufficiali dell’Unione europea, dei nuovi Orientamenti sulle sane politiche di remunerazione (EBA/GL/2021/04), che trovano applicazione da dicembre 2021 in sostituzione degli Orientamenti adottati dalla stessa Autorità nel giugno 2016 (EBA/GL/2015/22). L’intervento di revisione trae fondamento dall’esigenza di recepire le innovazioni che la Direttiva (UE) 2019/878 (CRD5) ha apportato alle disposizioni in materia di politiche di remunerazione; in tale contesto, la principale novità attiene all’introduzione nel dettato normativo del principio della parità di retribuzione tra lavoratori di sesso maschile e di sesso femminile, anche nel rispetto di quanto stabilito dall’art. 157 del Trattato sul Funzionamento dell’Unione europea.

Si segnala infine che, in data 19 luglio 2021, l’ESMA ha avviato una consultazione conclusasi il 19 ottobre 2021 con l’obiettivo di aumentare la chiarezza dei requisiti applicabili alla disciplina e di favorire, al tempo stesso, la convergenza verso l’implementazione di alcuni aspetti dei nuovi requisiti di remunerazione introdotti dalla MiFID II, sostituendo conseguentemente le linee guida sul medesimo argomento emanate dall’ESMA nel 2013. L’ESMA intende pubblicare un final report e gli orientamenti definitivi entro la fine del primo trimestre del 2022.

Trasparenza

In data 1° aprile 2021, Banca d’Italia ha emanato gli Orientamenti per gli intermediari relativi ai dispositivi di governance e di controllo sui prodotti bancari al dettaglio (POG).

In data 30 giugno 2021 la Commissione Europea ha pubblicato una proposta di Direttiva concernente il credito al consumo volta a favorire la convergenza delle normative nazionali adottate dagli Stati Membri anche attraverso una trasposizione più chiara ed esaustiva di concetti ed indicazioni, nonché a garantire opportuna regolamentazione ad aspetti della materia di recente emersione.

Nel corso del periodo di riferimento, il MEF, con Decreto 22 dicembre 2020, recante “Disciplina dei siti web per il confronto tra le offerte relative ai conti di pagamento” (pubblicato sulla Gazzetta Ufficiale, Serie Generale, n. 67 del 18 marzo 2021 ed entrato in vigore il 19 marzo 2021), ha disciplinato, secondo quanto previsto dal 3° comma dell’art. 126-terdecies del TUB, i siti web di confronto volti a favorire la trasparenza e il confronto delle offerte relative ai conti di pagamento offerti a consumatori.

Con comunicazione del 30 marzo 2021 pubblicata sul proprio sito web, l’Arbitro Bancario Finanziario ha reso nota una modifica delle modalità di presentazione dei ricorsi da inviare in modalità cartacea. In particolare, a partire dal 1° aprile 2021, nei casi in cui il ricorso deve essere presentato in modalità cartacea può essere utilizzata, per la relativa trasmissione, anche la posta elettronica certificata (PEC). A seguito di tale modifica, è stata aggiornata al 31 marzo 2021 la Guida “ABF in parole semplici”, unitamente al “Modulo di ricorso” e alle relative “Istruzioni per la compilazione del ricorso”.

In funzione dello specifico requisito normativo in materia (Sez. II, par.2, Provvedimento della Banca d’Italia “Trasparenza delle operazioni e dei servizi bancari e finanziari. Correttezza delle relazioni tra intermediari e clienti”), il quale prevede la messa a disposizione della clientela (o, su richiesta, la trasmissione in formato elettronico) della Guida ABF redatta in conformità del modello pubblicato sul sito dell’ABF, l’aggiornamento in parola è stato segnalato alle strutture interessate al fine di attenzionare l’adeguamento in parola.

In data 30 giugno 2021, Banca d’Italia ha emanato il provvedimento di aggiornamento delle Disposizioni di Vigilanza in materia di “Trasparenza delle operazioni e dei servizi bancari e finanziari – Correttezza delle relazioni tra intermediari e clienti”, a recepimento dell’articolo 106 della direttiva 2015/2366/UE (Payment Services Directive, c.d. PSD2) attinente la messa a disposizione in modo facilmente accessibile del leaflet della Commissione Europea “I tuoi diritti quando effettui un pagamento in Europa”, illustrativo dei diritti dei consumatori nell’ambito dei sistemi di pagamento nell’Unione Europea.

Nel merito si precisa come la Banca avesse già provveduto a definire modalità di fornitura dell’opuscolo informativo nei siti web e su

supporto cartaceo che risultassero pienamente rispondenti alle prescrizioni normative di cui al menzionato articolo 106 della Direttiva Comunitaria.

Le novità introdotte in sede di conversione del Decreto-Legge 25 maggio 2021, n. 73 (cd. Decreto Sostegni-bis) sulla concessione e monitoraggio del credito hanno portato ad alcune modifiche al Testo Unico delle leggi in materia bancaria e creditizia, di cui al decreto legislativo del 1° settembre 1993, n. 385 (TUB); al fine di fronteggiare gli effetti economici dell'emergenza sanitaria così da rendere certe e trasparenti le condizioni di accesso al credito al consumo per il sostegno delle famiglie si è prevista, nel neo-introdotta art. 120-quaterdecies.1, inserito nel Capo I-bis del Titolo VI del TUB, relativo al credito immobiliare ai consumatori, la possibilità che il consumatore possa rimborsare anticipatamente in qualsiasi momento, totalmente o parzialmente, l'importo dovuto al finanziatore, con diritto in tal caso alla riduzione del costo totale del credito in misura pari all'importo degli interessi e dei costi dovuti per la vita residua del contratto. Ai sensi del modificato art. 125-sexies, il consumatore può rimborsare anticipatamente in qualsiasi momento, totalmente o parzialmente, l'importo dovuto al finanziatore e, in tal caso, ha diritto alla riduzione degli interessi e di tutti i costi compresi nel costo totale del credito (escluse le imposte) e in misura proporzionale alla vita residua del contratto. Tale previsione si applica ai contratti sottoscritti successivamente alla data di entrata in vigore della legge di conversione del citato decreto. Alle estinzioni anticipate dei contratti sottoscritti prima della data di entrata in vigore della legge di conversione continuano ad applicarsi le disposizioni dell'art. 125-sexies e le norme secondarie contenute nelle disposizioni di trasparenza e di vigilanza della Banca d'Italia vigenti alla data della sottoscrizione dei contratti. La Banca ha provveduto ad aggiornare la documentazione contrattuale e la normativa interna di Trasparenza.

In data 26 luglio 2021, la Banca d'Italia ha emanato una nuova Guida Pratica denominata "I pagamenti nel commercio elettronico in parole semplici", finalizzata a divulgare informazioni facilmente fruibili sulle caratteristiche e sul corretto utilizzo degli strumenti di pagamento digitali utilizzati dagli utenti dei siti di e-commerce, in continuità con la pubblicazione di data 15 giugno 2020 del documento "I pagamenti nel commercio elettronico: una mappa per orientarsi".

La Banca ha in proposito ottemperato con estrema attenzione i connessi oneri previsti dal Provvedimento della Banca d'Italia "Trasparenza delle operazioni e dei servizi bancari e finanziari. Correttezza delle relazioni tra intermediari e clienti" (Sez. II, par.2 e 4) e le specifiche indicazioni fornite dalla Vigilanza con riferimento alla compilazione della pagina personalizzabile a cura dell'intermediario.

Aggiornamento Fair value policy

Nel mese di ottobre 2021 la Capogruppo ha adottato un aggiornamento della "Fair Value Policy" di Gruppo, che definisce i criteri per la determinazione del fair value degli strumenti finanziari di proprietà e la relativa classificazione nei tre livelli definiti dall'IFRS 13 (Fair Value Hierarchy – FVH), con l'obiettivo di garantire che il processo di attribuzione dei prezzi agli strumenti finanziari ai fini contabili abbia a riferimento un framework normativo e metodologico omogeneo a livello di Gruppo e conforme ai principi contabili internazionali (IFRS 13 - Fair Value Hierarchy – FVH). La Banca ha adottato a sua volta i nuovi riferimenti emanati.

4. RISCHI E INCERTEZZE

Crisi geopolitica e prospettive per il 2022

Come già anticipato, a due anni dall'inizio della pandemia, il contesto macroeconomico globale risultava in progressivo miglioramento, seppure in maniera differenziata tra i vari Paesi, anche come riflesso del non omogeneo grado di avanzamento delle campagne vaccinali. Lo scenario 2022 è, tuttavia, rapidamente virato al peggio a seguito della progressiva escalation delle tensioni geopolitiche tra Russia e Ucraina, deflagrate alla fine del mese di febbraio in un conflitto i cui esiti, data anche la sorprendente resistenza prestata dall'Ucraina all'invasione, sono al momento estremamente incerti, pur con una generalizzata aspettativa di refluenze negative sullo scenario economico generale.

A riguardo, il principale canale di trasmissione è rappresentato dall'aumento dei prezzi dei beni energetici (gas naturale e petrolio), di alcune materie prime agricole (ad esempio, il grano esportato da Russia e Ucraina) e industriali (come l'alluminio) che già ora esprimono rialzi, anche significativi, che si traducono inevitabilmente in ulteriori pressioni al rialzo dell'inflazione al consumo mondiale che potrebbe sfiorare il 6% quest'anno, posticipando l'atteso rallentamento della stessa al 2023. Altri canali di trasmissione degli effetti della crisi geopolitica spaziano dalle relazioni commerciali al canale bancario-finanziario, alla fiducia degli operatori.

In particolare, l'area dell'euro è sensibilmente esposta al conflitto, soprattutto tramite il canale energetico e commerciale. Di conseguenza ci si attende che le ingenti sanzioni imposte alla Russia dalla Commissione europea – insieme ad altre nazioni come gli Stati Uniti – avranno un impatto negativo di “ritorno” anche sull'economia dell'Eurozona.

Appaiono inoltre elevate le criticità lungo le catene globali del valore, che potrebbero essere esacerbate dal conflitto e gravare sull'industria manifatturiera (e quindi anche sullo scambio di merci).

Ciò che risulta, pur nelle incertezze del momento, ragionevolmente prevedibile per lo scenario europeo, è sicuramente valido anche per l'Italia, esposta sui diversi fronti menzionati (e, in primis, quello energetico a causa dell'elevata dipendenza dall'importazione di gas russo).

I rischi sullo scenario globale restano quindi significativi e orientati al ribasso. Se, infatti, come anticipato gli impatti sanitari legati alla pandemia cominciano a mostrare una progressiva – seppur lenta – riduzione, sono evidenti, anzi inasprite, le difficoltà sul fronte delle catene globali del valore, i rincari nei corsi dei prodotti energetici e gli elevati livelli di debito. Sullo sfondo permangono, inoltre l'aumento della povertà e delle disuguaglianze sociali, già alimentate dalla crisi pandemica, e acquistano sempre più rilevanza le tematiche relative alla lotta al cambiamento climatico e alla sfida dei costi connessi alla transizione energetica.

Non si può, infine, escludere uno scenario ulteriormente severo qualora dovesse proseguire a oltranza il conflitto tra Russia e Ucraina, con ulteriori inferenze al ribasso delle prospettive di crescita dell'economia mondiale in generale e di quella europea, in particolare.

In risposta all'aggressione all'Ucraina, l'UE ha adottato con immediatezza verso la Russia il più grande pacchetto di sanzioni della sua storia.

L'evoluzione della situazione è monitorata nel continuo dalla Capogruppo, anche attraverso l'emanazione di specifiche disposizioni operative per le Banche del Gruppo e i loro clienti. Tali disposizioni hanno sinora riguardano i pagamenti entrata ed uscita, l'assistenza finanziaria da prestare, la posizione da tenere verso i rischi da assumere.

In particolare, facendo seguito alle disposizioni internazionali emanate, sono state indirizzate:

- la sospensione dall'11/03/2022 di tutti i pagamenti in uscita verso la Russia e la Bielorussia in tutte le divise, dando comunque disponibilità, per impegni non procrastinabili (es.: aiuti umanitari) e per soli pagamenti in euro, a valutare preliminarmente la possibilità di indirizzare il pagamento alle banche corrispondenti, le cui politiche interne potrebbero essere maggiormente restrittive e pertanto da vagliare singolarmente;
- il blocco, a norma dei Reg. UE 328/2022[1] e Reg. 398/2022[2], delle operazioni che portano i depositi dei clienti oltre la soglia di 100.000 euro, specificandone i limiti applicativi in ragione delle caratteristiche soggettive (es., cittadinanza russa/bielorussa ed assenza di altri elementi esclusivi del divieto quale la doppia cittadinanza in altro stato dell'UE);
- il blocco per l'acquisto, la vendita o la prestazione di servizi di investimento[3] o l'assistenza all'emissione, diretti o indiretti, o qualsiasi altra negoziazione su valori mobiliari e strumenti del mercato monetario o valori mobiliari e strumenti del mercato emessi[4] da determinati istituti di credito, persone giuridiche, entità o organismi stabiliti in Russia quali enti creditizi principali incaricati di promuovere la competitività dell'economia russa, ivi incluse le persone giuridiche, gli enti o gli organismi di proprietà pubblica per oltre il 50% o quelli detenuti, direttamente o indirettamente, per più del 50% da soggetti listati oppure che agiscono per conto o sotto la direzione di questi ultimi.

Si è inoltre provveduto a una prima individuazione dei soggetti potenzialmente di cittadinanza russa e aventi le caratteristiche soggettive sopra indicate, inviate alle Banche con specifiche istruzioni in ordine agli approfondimenti da effettuare alla filiera autorizzativa da seguire al fine di circoscrivere l'insieme della clientela potenzialmente interessata dalle misure di blocco disposte nei Regolamenti europei.

Pari misure di approfondimento sono state attuate anche in ordine al novero dei rapporti presenti presso la società di gestione del risparmio per le medesime finalità di blocco.

Lo scorso 7 marzo è stato pubblicato il Comunicato stampa congiunto Banca d'Italia, CONSOB, IVASS e UIF nel quale, richiamata l'attenzione dei soggetti vigilati sul pieno rispetto delle misure restrittive decise dall'Unione europea in risposta alla situazione in Ucraina, le Autorità invitano i soggetti vigilati a considerare attentamente i piani di continuità aziendale (business continuity plan) e a garantire il corretto funzionamento e il pronto ripristino dei backup; in tale ambito, viene anche sottolineata l'importanza di garantire la separazione dell'ambiente di backup da quello di esercizio, valutando la possibilità di prevedere soluzioni di backup offline (ossia che non siano fisicamente o logicamente collegati alla rete) dei sistemi e dei dati essenziali. Le Autorità, in tale ambito, invitano i soggetti vigilati a prestare attenzione nel continuo agli aggiornamenti forniti dal Computer Security Incident Response Team – Italia.

Le citate tematiche sono presidiate, nell'ambito della complessiva gestione dei profili di rischio cyber e di sicurezza, nonché di continuità operativa, dalle strutture della Capogruppo e delle Società strumentali interessate, che operano, in questa fase, mediante una specifica task force nel cui ambito viene seguita l'evoluzione dello scenario (che si configura come uno scenario "ibrido" Cyber-Resilienza Operativa-Continuità Operativa) e implementate le misure di tipo organizzativo e/o tecnico ritenute necessarie per garantire o innalzare i livelli di sicurezza e di tempestiva attivazione.

Nell'ambito delle misure indirizzate dalla task force, sono state, tra l'altro, attivate le seguenti attività:

- censimento dei fornitori IT riconducibili alla situazione Ucraina e degli ulteriori fornitori IT di servizi critici potenzialmente impattati direttamente e/o indirettamente dalla situazione stessa;
- verifica del grado di applicabilità ed eventuale fine-tuning delle attuali procedure operative di risposta a possibili incidenti di sicurezza informatica derivanti dallo scenario in essere;
- rafforzamento i sistemi di filtraggio del traffico Internet per l'esclusione automatica delle richieste anomale sia in entrata che in uscita;
- innalzamento del livello di monitoraggio del traffico rete proveniente dall'estero attraverso una analisi della geolocalizzazione degli IP sorgenti al fine di operare, se necessario, il blocco del traffico internet proveniente da specifiche aree a rischio (quali ad es., Russia, Ucraina e Bielorussia).

Indipendentemente dalla nuova situazione di contesto generatasi, si sottolinea che la Banca e il Gruppo pongono costante attenzione alla valutazione e all'adozione tempestiva di adeguate misure di contenimento dei possibili impatti di rischi e incertezze sulla propria operatività e al conseguente adeguamento delle strategie rispetto ai mutamenti di contesto. I rischi e le incertezze sono altresì oggetto di costante osservazione attraverso il corpo normativo di policy di rischio, la cura del relativo aggiornamento, l'attività di monitoraggio finalizzata alla verifica del loro stato di attuazione e adeguatezza.

Tutti i rischi e le incertezze cui la Banca è esposta sono oggetto di un processo di costante e attenta valutazione teso anche ad evidenziare gli eventuali impatti di variazioni di parametri e condizioni di mercato sulla performance aziendale, anche ai fini della relativa rappresentazione di bilancio. Per maggiori ragguagli sulle valutazioni condotte sui principali ambiti di bilancio interessati si rinvia alle informazioni nelle Note Illustrative.

5. PROCESSO DI AUTOVALUTAZIONE DEI PROFILI DI ADEGUATEZZA PATRIMONIALE E DI LIQUIDITÀ

Nel corso dell'esercizio sono state svolte e portate a compimento le attività inerenti all'applicazione del framework di valutazione interna in ambito Capital & Liquidity Adequacy (i.e. ICAAP e ILAAP) a livello consolidato.

In particolare, i processi ICAAP e ILAAP sono stati attuati in tutte le rispettive fasi di processo - ovvero identificazione dei rischi, misurazione e valutazione dei rischi sia in scenario baseline che adverse, autovalutazione, ecc. - e prevedendo la valutazione ed asseverazione di adeguatezza del profilo patrimoniale (Capital Adequacy Statement - CAS) e di liquidità (Liquidity Adequacy Statement - LAS).

Le analisi finalizzate alle valutazioni di adeguatezza sono state sviluppate, coerentemente con le «ECB Supervisory expectations on capital planning information to be included in the ICAAP package» ricevute a febbraio 2021, in cui si enfatizza la centralità dell'adeguatezza patrimoniale al fine di assicurare la capacità delle istituzioni finanziarie di operare durante la crisi pandemica. Le risultanze delle analisi e delle valutazioni condotte sono state formalizzate all'interno del cosiddetto "ICAAP e ILAAP package" di Gruppo, inviato all'Autorità di Vigilanza nel mese di aprile 2021.

A livello consolidato, le valutazioni svolte in ambito ICAAP nelle diverse prospettive considerate (Regolamentare, Normativa Interna ed Economica), hanno evidenziato per l'intero orizzonte temporale dello scenario baseline, un profilo di complessiva adeguatezza patrimoniale.

In particolare:

- con riferimento alla Prospettiva Regolamentare gli indicatori di CET1 ratio e di TC ratio si posizionano stabilmente al di sopra delle soglie previste sia a livello regolamentare che nei principali processi di risk governance, presentando "buffer patrimoniali" significativi e consistenti nell'orizzonte patrimoniale considerato (nel 2023 baseline è previsto un buffer patrimoniale su OCR+P2G di circa 2,9 miliardi di euro e di 1,5 miliardi di euro rispetto alle soglie obiettivo per il CET 1

e il TC, rispettivamente);

- con riferimento alla Prospettiva Economica, l'indicatore di riferimento (Risk Taking Capacity) mostra come le dotazioni patrimoniali determinate in continuità aziendale, siano ampiamente capienti per coprire le potenziali perdite inattese sui rischi del Gruppo.

Le valutazioni svolte considerando l'approccio integrato tra le diverse prospettive in condizioni avverse, hanno evidenziato a livello consolidato per l'intero orizzonte temporale, un profilo di complessiva adeguatezza patrimoniale. In particolare, gli indicatori di CET1 ratio e di TC ratio, presentano nell'orizzonte temporale considerato, una situazione di complessiva "tenuta" dei livelli minimi richiesti in caso di manifestazione di eventi particolarmente avversi.

Con riferimento alle valutazioni condotte in ambito ILAAP, queste hanno evidenziato per l'intero orizzonte temporale considerato, un profilo di liquidità del GBCI complessivamente adeguato sia nel breve termine che nel medio-lungo termine, tenendo in considerazione sia condizioni di normale operatività che condizioni di scenario avverso. In particolare, l'evoluzione stimata in arco piano degli indicatori LCR e NSFR non ha fatto emergere criticità in termini di adeguatezza del profilo di liquidità operativo e strutturale in quanto il posizionamento atteso nello scenario baseline è coerente rispetto agli obiettivi definiti nel RAS e la proiezione nello scenario di stress è superiore non solo alla soglia regolamentare bensì anche alla risk capacity definita nel RAS 2021.

Recovery Plan

Il Recovery Plan riveste una particolare rilevanza strategica a livello consolidato e pertanto è sviluppato su dati, processi e sistemi in essere a livello di Gruppo. In tale contesto, il processo operativo sottostante alla predisposizione del Piano di Risanamento è svolto a livello consolidato, sotto la diretta responsabilità della Capogruppo, cui spetta la redazione dell'apposito Piano di Risanamento. La responsabilità generale di tale documento spetta al Consiglio di Amministrazione della Capogruppo, mentre la sua attuazione e gestione è declinata secondo linee guida e principi di recovery governance, che prevedono il coinvolgimento del Comitato Rischi e di organismi tecnici di gestione, come il Comitato di Recovery, nonché dei Consigli di Amministrazione delle Società Controllate e delle Banche Affiliate, qualora coinvolti nell'attuazione del piano di Risanamento.

Il Gruppo ha redatto e mantiene il proprio Recovery Plan in linea con le previsioni regolamentari in materia e in coerenza con il Risk Appetite Framework adottato. In particolare, nel corso del secondo semestre sono state effettuate le attività di aggiornamento del Piano di Risanamento di Gruppo.

A tale riguardo le valutazioni/analisi condotte al fine di valutare la capacità del Gruppo a ripristinare l'equilibrio economico, finanziario e patrimoniale di tutte le società del Gruppo al verificarsi di scenari particolarmente avversi, caratterizzati sia da rischi idiosincratici che sistemici, tengono conto anche dell'evoluzione dell'emergenza sanitaria connessa al Covid-19.

All'inizio del 2022 sono state completate le attività di aggiornamento periodico del *Recovery Plan* di Gruppo, trasmesso all'Autorità di Vigilanza.

Comprehensive assessment

La BCE ha stabilito di sottoporre nel corso del 2020 il GBCI all'esercizio di valutazione approfondita (c.d. Comprehensive Assessment), attraverso la revisione della qualità degli attivi (Asset Quality Review - AQR) e una prova di stress sulla base di uno scenario avverso comune a tutte le banche europee (EU wide Stress Test).

In particolare, l'esercizio di Comprehensive Assessment si è articolato in:

- analisi della qualità dell'attivo, denominata Asset Quality Review (AQR), con data riferimento 31 dicembre 2019, svolta attraverso analisi campionarie (cd. Credit File Review, per i portafogli Large SME e mutui residenziali - RRE, per quest'ultimo l'analisi è rivolta alla sola classificazione) e statistiche (cd. Challenger Model per i portafogli Retail SME, mutui residenziali - RRE e Large SME, ove per quest'ultimo l'analisi è rivolta ai soli crediti performing);
- esercizio di Stress Test, finalizzato a valutare la tenuta patrimoniale del Gruppo in ottica prospettica rispetto a due scenari macroeconomici, base e avverso (entrambi comprensivi degli effetti Covid-19);
- svolgimento del Join-up, ovvero fattorizzazione delle risultanze dell'AQR sullo Stress Test.

I risultati dell'esercizio sono stati resi noti dalla BCE lo scorso 9 luglio e hanno evidenziato la tenuta dei buffer patrimoniali del Gruppo

rispetto ai minimi fissati negli esercizi di AQR e Stress Test.

Considerando anche l'effetto phase-in, l'impatto dell'esercizio AQR sul CET1 ratio del Gruppo al 2019 si attesta in -162 bps, di cui -145 bps riconducibili all'extra-provisioning (al netto della fiscalità e dei filtri prudenziali applicati) e -17 bps riconducibili all'incremento delle attività ponderate per il rischio (RWA).

Per quanto concerne lo Stress Test, coerentemente con il contesto di profonda incertezza legato all'evolversi dell'emergenza Covid-19, l'esercizio è stato fondato su ipotesi conservative e improntate alla massima prudenza, considerando lo scenario definito dall'EBA ovvero, tra gli altri, una riduzione del PIL Italia 2020 del 13% rispetto al PIL Italia 2019 nello scenario "Avverso" e del 9% in quello "Base" (per le altre Banche Significative gli Stress Test avviati nel 2021 hanno previsto una riduzione del PIL sul 2020 dello 0,7% nello scenario "Avverso" e una crescita del 3,5% in quello "Base") e tenendo conto delle misure di sostegno definite a livello regolamentare (es. "Quick-Fix") e governativo (utilizzo della Garanzia di Stato – "Public Guarantee Scheme"). L'esercizio di Stress Test ha prodotto come risultato un impatto sul CET1 ratio del Gruppo di:

- -118 bps nello scenario "Base", con una riduzione dal 15,5% del 2019 al 14,3% del 2022;
- -713 bps nello scenario "Avverso", con una riduzione dal 15,5% del 2019 all'8,4% del 2022.

Da ultimo, la fase di Join-up dell'esercizio Comprehensive Assessment determina un ulteriore impatto sul CET1 ratio del Gruppo di -42 bps nello scenario "Base" e -107 bps nello scenario "Avverso".

Dei risultati dell'esercizio, come noto a valenza soprattutto prudenziale e già in parte riflessi nel costo del rischio del 2020 e del 2021, si è tenuto conto, come già anticipato, nell'ambito della nuova esecuzione del processo di pianificazione del Gruppo, avviata nel corso del secondo semestre 2021, e delle connesse strategie sulle NPE, in linea con gli obiettivi perseguiti sin dalla costituzione dello stesso di perseguire un robusto *de-risking* e allo stesso tempo rafforzare – nel rispetto dei vigenti principi contabili – i *coverage* sui crediti soprattutto deteriorati.

6. IL SISTEMA DEI CONTROLLI INTERNI

Articolazione del sistema dei controlli interni del Gruppo

Il Sistema dei Controlli Interni, soggetto a valutazione periodica da parte degli Organi Aziendali per accertarne l'adeguatezza rispetto ai requisiti normativi e ai principi e agli obiettivi definiti nelle Politiche del Gruppo in materia di assetto organizzativo delle FAC, riveste un ruolo centrale nell'organizzazione del Gruppo, in quanto:

- rappresenta un elemento fondamentale di conoscenza per gli Organi Aziendali garantendo al contempo piena consapevolezza del contesto di riferimento ed efficace presidio dei rischi aziendali e delle loro interrelazioni;
- orienta i mutamenti delle linee strategiche e delle politiche aziendali e consente di adattare in modo coerente il contesto organizzativo;
- presidia la funzionalità dei sistemi gestionali e il rispetto degli istituti di vigilanza prudenziale;
- favorisce la diffusione di una corretta cultura dei rischi, della legalità e dei valori aziendali.
- Coerentemente a quanto precede, il Sistema dei Controlli Interni del Gruppo:
 - assicura la completezza, l'adeguatezza, la funzionalità (in termini di efficienza ed efficacia), l'affidabilità del processo di gestione dei rischi e la sua coerenza con il RAF;
 - prevede attività di controllo diffuse ad ogni livello operativo e gerarchico;
 - garantisce che le anomalie riscontrate siano tempestivamente portate a conoscenza dei livelli appropriati (gli Organi Aziendali, se significative) in grado di attivare tempestivamente gli opportuni interventi correttivi;
 - prevede specifiche procedure per far fronte all'eventuale violazione di limiti operativi.

A tal fine il Gruppo ha costituito apposite Funzioni Aziendali di Controllo, dotate di autonomia e indipendenza, dedicate ad assicurare il corretto ed efficiente funzionamento del Sistema dei Controlli Interni, e collocati alle dirette dipendenze del Consiglio di Amministrazione della Capogruppo.

In particolare, per ciascuna delle Funzioni Aziendali di Controllo sono costituite le seguenti Aree:

- Area Chief Audit Executive (CAE) per la Funzione di revisione interna (Internal Audit);
- Area Chief Compliance Officer (CCO) per la Funzione di conformità alle norme (Compliance);
- Area Chief Risk Officer (CRO) per la Funzione di controllo dei rischi (Risk Management);
- Area Chief AML Officer (CAMLO) per la Funzione Antiriciclaggio (Anti Money Laundering).

La Funzione di Internal Audit attiene ai controlli di terzo livello mentre le altre Funzioni attengono ai controlli di secondo livello.

Il corretto funzionamento del Sistema dei Controlli Interni fonda le proprie basi sulla proficua interazione nell'esercizio dei compiti (di indirizzo, di attuazione, di verifica, di valutazione) fra gli Organi Aziendali, le FAC e tutti gli attori del Sistema dei Controlli Interni.

In tale contesto assume rilevanza la definizione di meccanismi efficaci ed efficienti di interazione tra le FAC e gli Organi Aziendali, al fine di disporre di una visione coordinata dei rischi e di un processo dinamico di adattamento delle modalità di controllo al mutare del contesto interno ed esterno.

Nell'ambito del Sistema dei Controlli Interni di Gruppo, il Comitato di Coordinamento delle Funzioni Aziendali di Controllo (di seguito anche "Comitato di Coordinamento"), coerentemente con le previsioni riportate nella relativa politica di Gruppo, consente di realizzare un'efficace e corretta interazione tra le FAC e tra queste e gli Organi Aziendali, massimizzando le sinergie ed evitando ogni possibile sovrapposizione, ridondanza o carenza di presidio.

Nel Comitato di Coordinamento si esaminano, si approfondiscono e si concordano le tematiche riferibili alle diverse fasi nelle quali si articola l'azione svolta dalle Funzioni stesse (pianificazione, esecuzione, rendicontazione e seguimiento) per assicurare uno sviluppo coordinato ed armonizzato del framework di gestione dei rischi di competenza attraverso l'individuazione di soluzioni metodologiche, di processo e di supporto informatico omogenee all'interno del Gruppo, nel rispetto delle specifiche peculiarità dei singoli ambiti operativi e di business delle Banche Affiliate e delle Società del Gruppo nelle quali trovano applicazione.

In termini di governo e responsabilità del complessivo impianto del Sistema dei Controlli Interni, il modello adottato nel GBCI incardina nelle responsabilità della Capogruppo la definizione delle strategie, dei processi e delle metodologie di controllo, degli strumenti, dei meccanismi e degli standard di programmazione e rendicontazione delle attività, nonché dell'esecuzione dei controlli di secondo e terzo livello.

Il coordinamento all'interno del Gruppo è assicurato non solo dal ruolo proattivo della Capogruppo, ma anche dall'esistenza e dalla continua attinenza delle modalità di governo delle Banche Affiliate e delle società del Gruppo al modello organizzativo posto alla base della costituzione del GBCI.

Coerentemente con l'ultimo aggiornamento avvenuto nel mese di dicembre 2020 della politica di Gruppo in materia di assetto delle Funzioni Aziendali di Controllo, l'accentramento delle Funzioni Aziendali di Controllo è declinato operativamente nelle diverse Entità del Gruppo attraverso un modello di funzionamento che prevede l'esternalizzazione alla Capogruppo delle Funzioni Aziendali di Controllo, disciplinata per il tramite di appositi accordi di esternalizzazione.

La Funzione Internal Audit

L'Area Chief Audit Executive (CAE) svolge, per il tramite delle unità organizzative coordinate, le attività di controllo di terzo livello, volte a valutare la completezza, l'adeguatezza, la funzionalità e l'affidabilità del Sistema dei Controlli Interni, del sistema informativo, del processo di gestione dei rischi, nonché del c.d. Risk Appetite Framework e a formulare raccomandazioni finalizzate al miglioramento dell'efficacia e dell'efficienza dell'organizzazione, della Governance e delle politiche e dei processi di gestione e controllo dei rischi del Gruppo.

L'assetto organizzativo dell'Area CAE è articolato nelle seguenti unità organizzative:

- Supporto Operativo Audit: cura attività di carattere operativo e amministrativo supportando il CAE, i Responsabili Internal Audit delle Banche Affiliate/Società del Perimetro Diretto e Indiretto e i Responsabili delle altre unità organizzative della Funzione nell'adempimento delle rispettive responsabilità;
- Governo Audit: supporta il CAE nel governo, nella definizione di processi, metodologie e strumenti e nella pianificazione e supervisione delle attività di revisione interna e dei Controlli a distanza, nonché nell'esecuzione delle attività di Quality Assurance della Funzione;
- Audit ICT: effettua le verifiche di IT Audit al fine di fornire valutazioni sulla complessiva situazione del rischio informatico relativamente alla Capogruppo, alle Società del Perimetro di Direzione e Coordinamento, nonché a eventuali fornitori

esterni;

- Audit Capogruppo e Perimetro Diretto e Indiretto: deputata all'esecuzione delle attività di internal audit per la Capogruppo e le Società rientranti nel Perimetro Diretto e Indiretto a supporto del CAE e dei Responsabili Internal Audit delle Società del Perimetro Diretto e Indiretto, sulla base di specifici contratti di esternalizzazione, e in coerenza con i processi, le metodologie e gli strumenti della Funzione. L'unità fornisce, inoltre, supporto al CAE nel coordinamento delle attività di audit consolidate, ovvero afferenti a tematiche trasversali riguardanti l'intero Gruppo;
- Audit BCC: è deputata all'esecuzione delle attività di Internal Audit afferenti alle Banche Affiliate, a supporto del CAE e dei Responsabili Internal Audit delle stesse, sulla base di specifici contratti di esternalizzazione e in coerenza con i processi, le metodologie e gli strumenti di audit definiti dalla Funzione. Nell'ambito di tale UO, oltre al ruolo funzionale di "Responsabile Internal Audit" delle Banche Affiliate (RIABCC), è previsto anche quello di "Supervisor Internal Audit" (SIABCC) che collabora con il Responsabile "Audit BCC" nel supervisionare, supportare e coordinare la corretta applicazione dei processi, delle metodologie e degli strumenti di audit nello svolgimento delle attività di revisione interna e nella gestione delle risorse di competenza dei Responsabili Internal Audit delle Banche affiliate;
- Audit Rete: deputata all'esecuzione delle attività di Internal Audit sugli sportelli delle Banche Affiliate del Gruppo e di Banca Sviluppo, in coerenza con i processi, le metodologie e gli strumenti di audit definiti dalla Funzione. Nell'ambito dell'UO è previsto il ruolo funzionale del Coordinatore Internal Audit (CIAR) con la responsabilità di supportare il Responsabile della U.O. Audit Rete nella supervisione e nel coordinamento delle attività di Internal Audit sugli sportelli, garantendo: (i) coerenza metodologica ed operativa rispetto alle linee guida definite dalla Funzione;(ii) assistenza nell'attività di schedulazione delle risorse;(iii) supporto nell'esecuzione delle attività di audit e nel relativo reporting;(iv) il monitoraggio delle attività di audit sulla rete, al fine di assicurare il rispetto dei piani di audit approvati.

Il CAE presiede il Comitato di Coordinamento delle Funzioni Aziendali di Controllo, e riveste il ruolo di Responsabile dei Sistemi interni di Segnalazione delle violazioni per la Capogruppo e le Società del Perimetro Diretto. Per le Banche Affiliate il ruolo di Responsabile dei Sistemi interni di Segnalazione delle violazioni è ricoperto dal RIA.

Nel dicembre 2021 è stato deliberato dal Consiglio di Amministrazione della Capogruppo un aggiornamento del Regolamento della Funzione. In sintesi, la modifica:

- ha recepito il vigente assetto organizzativo dell'Area Chief Audit Executive, deliberato dal Consiglio di Amministrazione il 6/12/2019;
- ha meglio esplicitato e dettagliato la mission, le responsabilità, gli ambiti di competenza ed i requisiti di indipendenza, obiettività e autorità della Funzione, in coerenza con quanto previsto nel Mandato dell'Internal Audit di Gruppo;
- ha valorizzato l'esperienza maturata dalla Funzione nella prima fase di operatività del Gruppo, anche recependo le migliori pratiche di settore in ordine allo svolgimento di alcune fasi del c.d. "Ciclo di Audit", in particolare gli incarichi di Assurance ed il processo di Follow Up.

La Funzione Risk Management

L'Area Chief Risk Officer (CRO) ha la responsabilità del complessivo Framework di Risk Management secondo le sue articolazioni fondamentali: identificazione, misurazione/valutazione, monitoraggio e mitigazione dei rischi aziendali; in tale ambito è responsabile del governo e dell'esecuzione delle attività di controllo di secondo livello riferite alla gestione dei rischi, in coerenza con l'impianto del Sistema dei Controlli Interni definito ed adottato dal Gruppo. Rappresenta il referente degli Organi Aziendali della Capogruppo per le materie di competenza, esprimendo una visione integrata e di sintesi del complesso dei rischi, sia di primo che di secondo pilastro, assunti e gestiti dalle singole entità e dal Gruppo nel suo complesso.

Nella declinazione del modello organizzativo della Funzione Risk Management prevede la costituzione di unità organizzative centrali (cd. componente direzionale), finalizzate ad:

- assicurare il governo complessivo dei rischi ed il presidio di controllo a livello di Gruppo, garantendo, nel continuo, il presidio delle attività di sviluppo e manutenzione dei framework normativi, metodologici ed operativi;
- assicurare il presidio delle società del Perimetro Diretto, tramite lo svolgimento diretto delle attività ovvero l'accentramento delle responsabilità di indirizzo e coordinamento;
- dirigere, indirizzare e supervisionare, anche attraverso una sistematica attività di quality assurance, le attività di controllo

Società del Gruppo, oltre a supportare la declinazione e l'adozione nelle stesse delle strategie, delle politiche e dei processi definiti dalla Capogruppo.

Il complessivo impianto delle attività di controllo di secondo livello viene concretamente declinato nelle Società del Gruppo attraverso una componente locale che è rappresentata, coerentemente con il modello di esternalizzazione, dai Responsabili della Funzione Risk Management della società (i.e. Risk Manager) e dai relativi team, collocati in unità organizzative della Funzione RM di Capogruppo.

Nei primi mesi del 2021 l'assetto organizzativo della Funzione RM di Capogruppo è stato oggetto di revisione/fine tuning. Tale revisione organizzativa è da inquadrare all'interno del proseguimento del percorso di complessiva messa a punto dell'assetto dell'Area CRO, facendo leva sull'esperienza maturata dalla Funzione stessa a circa due anni dall'avvio del Gruppo e per fattorizzare gli elementi di maturità raggiunti e riferiti al complessivo modello di funzionamento della Funzione stessa. In particolare, tale intervento riorganizzativo ha inteso raggiungere:

- una maggiore focalizzazione sulla gestione e presidio dei rischi a livello di Gruppo combinata ad un presidio ulteriormente centralizzato sulle tematiche di Risk Governance, con maggiore integrazione tecnico-operativa delle componenti metodologiche ed applicative del relativo framework;
- un ulteriore consolidamento del macro-assetto dell'Area CRO tenuto conto del percorso di attuazione modello di accentramento in regime esternalizzazione alla Capogruppo della Funzione RM per le società controllate del Perimetro Diretto;
- un'ulteriore focalizzazione della mission dell'UO BCC Risk Management sulle attività di conduzione operativa dei presidi sulle Banche Affiliate, in un'ottica di rafforzata centralità del management direzionale con forte integrazione nell'operatività dei risk manager locali;
- interventi di razionalizzazione organizzativa in particolare per quelle attività di supporto trasversale alla funzione (segreteria tecnica).

Nel corso del mese di dicembre 2021, l'assetto organizzativo della Funzione RM di Capogruppo è stato oggetto di alcuni interventi di revisione/fine tuning che si inquadrano all'interno del proseguimento del percorso di complessiva messa a punto dell'assetto dell'Area CRO ed in particolare della UO BCC Risk Governance e della UO Group Risk Governance & RM SPD, stante anche il livello di maturità raggiunto dalle UO interessate, sia in termini di modello operativo che di funzionamento delle rispettive attività. In particolare, tale intervento riorganizzativo ha inteso raggiungere i seguenti obiettivi:

- rafforzare la specializzazione inerente alle tematiche di Risk Governance, attraverso la costituzione di strutture dedicate e focalizzate rispettivamente sulle tematiche di Risk Integration, Risk Monitoring e Risk Analysis;
- rafforzare il presidio delle tematiche Environmental, Social, Governance (ESG) in linea con l'evoluzione della normativa di riferimento;
- focalizzare le attività specialistiche in materia di convalida ricollocando quelle di supporto trasversale;
- allineare i funzionigrammi alle prassi/modelli operativi già esistenti.

Stante quanto sopra rappresentato, l'assetto organizzativo della funzione Risk Management prevede l'articolazione nelle seguenti unità organizzative:

- "Risk Governance & Strategy", con l'obiettivo di presidiare tutte le tematiche di risk governance e risk strategy per il Gruppo verso le Banche Affiliate, le Società del Perimetro Diretto e la Capogruppo, tra cui la gestione del framework EWS e di Stress Test ai fini SdG, oltre alle attività funzionali alla predisposizione del piano annuale delle attività dell'Area e del documento di rendicontazione istituzionale verso gli Organi Aziendali e le Autorità di Vigilanza. La struttura è inoltre responsabile del coordinamento e del monitoraggio delle iniziative progettuali di rilevanza strategica per l'Area CRO nonché delle attività di supervisione e supporto alle attività trasversali della complessiva Funzione oltre a rappresentare il riferimento interno all'Area CRO in materia di rischi e tematiche ESG con particolare focus sui rischi climatici;
- "Group Risk Management", che (i) assicura il presidio ed il coordinamento delle unità organizzative dedicate ai singoli profili di rischio, volte, ciascuna per l'ambito di competenza, allo sviluppo e alla manutenzione dei framework metodologici di stima, integrazione e gestione dei rischi specifici, (ii) supporta il processo di definizione del risk appetite di Gruppo ed il monitoraggio dei rischi in ottica consolidata, individua le eventuali misure di mitigazione dei rischi nei

casi in cui ciò si rende necessario e/o opportuno, (iii) cura lo sviluppo degli esercizi e delle prove di stress a livello di Gruppo; (iv) contribuisce alla stesura del Piano di Risanamento di Gruppo;

- “BCC Risk Management” che opera come "centro di controllo" del profilo di rischio delle singole Banche Affiliate, rappresentando il vertice delle strutture di Risk Management territoriali ed in tale ambito, funge da riporto gerarchico, per il tramite delle UO RM BCC (Area Nord, Area Centro, Area Sud), per i responsabili di Risk Management dislocati presso il territorio, coordinandone l'interlocuzione con le altre strutture specialistiche della Funzione Risk Management. Le Unità organizzative RM hanno la responsabilità organizzativa sulla complessiva esecuzione delle attività di Risk Management esternalizzate per la macro-area di riferimento; rappresentano pertanto il vertice dei presidi di Risk Management dell'Area, cui è demandata l'esecuzione delle attività esternalizzate del modello di controllo di secondo livello in materia di gestione dei rischi, assicurando il coordinamento dei Responsabili incaricati delle funzioni di Risk Management delle Banche Affiliate;
- “Convalida”, a diretto riporto del CRO, che garantisce la validazione dei modelli sviluppati internamente per la quantificazione dei rischi ai quali il Gruppo risulta esposto.

La Funzione Compliance

La Funzione Compliance costituisce il presidio a livello di Gruppo delle attività di controllo di secondo livello, in base a un approccio risk based, riferite alla gestione del rischio di non conformità. La Funzione Compliance del Gruppo è identificata presso l'Area Chief Compliance Officer.

Il Responsabile dell'Area Chief Compliance Officer, a cui è attribuita la responsabilità della Funzione Compliance di Capogruppo, dirige e supervisiona, anche per il tramite dei Responsabili delle unità organizzative della Funzione e dei singoli Responsabili delle Funzioni Compliance delle Banche Affiliate e delle società del Gruppo (Compliance Officer), il processo di gestione del rischio di non conformità, garantendo indirizzo e coordinamento per l'adempimento delle attività di Compliance per il Gruppo, coerentemente a quanto previsto dal Contratto di Coesione, dalla Policy e dal Regolamento della Funzione.

La Funzione Compliance della Capogruppo opera, quindi, attraverso le strutture ubicate presso la sede centrale della Capogruppo e per il tramite di Presidi Compliance Periferici deputati all'erogazione dei servizi di compliance alle Banche Affiliate dell'area geografica di riferimento. L'erogazione di tali servizi viene effettuata in conformità ai livelli di servizio definiti negli Accordi per l'esternalizzazione della Funzione tra Capogruppo e Banche Affiliate e società del Perimetro Diretto.

Il modello accentrato è attuato organizzativamente attraverso l'esternalizzazione in Capogruppo delle funzioni di Conformità delle Banche Affiliate e delle società vigilate del Perimetro Diretto.

Coerentemente con quanto previsto dagli Accordi per l'esternalizzazione della Funzione, nel caso delle Banche Affiliate l'esecuzione delle attività operative previste dal modello di controllo di secondo livello in materia di gestione del rischio di non conformità è demandata ai Presidi Compliance periferici; nel caso di Società Vigilate del Perimetro Diretto è demandata alle competenti Unità Organizzative di Sede dell'Area CCO.

Per le società strumentali del Perimetro Diretto, non soggette a obbligo di istituzione della Funzione di Conformità, si applica un Modello organizzativo che prevede:

- la nomina di un Referente Compliance presso le società al fine di presidiare il rischio di non conformità alle norme, nel rispetto della metodologia di Gruppo;
- la costituzione di una Unità Organizzativa all'interno dell'Area CCO, che ha tra i propri compiti anche quello di fornire linee di indirizzo e coordinamento ai Referenti Compliance.

In tale contesto, sulla base del modello organizzativo e operativo di Gruppo e degli accordi per l'esternalizzazione della Funzione Compliance delle Banche Affiliate e delle società del Perimetro Diretto, la Funzione svolge, con riferimento all'intero perimetro di Gruppo, le attività finalizzate all'individuazione, valutazione e monitoraggio delle norme applicabili, misurando e valutando l'impatto delle stesse sui processi e sulle procedure aziendali e definendo le politiche di prevenzione e di controllo, nel rispetto del livello di rischio e dei limiti indicati nel Risk Appetite Framework.

Al fine di tenere in considerazione le peculiarità del Gruppo, l'assetto organizzativo dell'Area CCO è articolato nelle seguenti unità organizzative:

- Compliance Governance, cui è affidato il compito del presidio continuativo delle norme applicabili al Gruppo e la

coerenza trasversale nell'attività di consulenza in materia di Compliance, anche attraverso il monitoraggio dell'evoluzione delle normative in via di definizione/ revisione, nonché il coordinamento e il presidio operativo del modello di controllo di secondo livello per la gestione del rischio di non conformità afferente le società del Perimetro Diretto vigilate, nonché il coordinamento a livello accentrato delle attività di compliance negli ambiti normativi presidiati da funzioni specialistiche e di quelle relative alle Società non vigilate per le quali è stato nominato uno specifico referente (ad esclusione di BCC Sistemi Informatici);

- Compliance BCC Affiliate, dedicata al coordinamento ed al presidio operativo del modello di controllo di secondo livello afferente al perimetro delle Banche Affiliate; l'UO Compliance delle BCC Affiliate è articolata territorialmente attraverso Presidi Compliance Periferici a cui è demandata l'esecuzione delle attività operative previste dal modello di controllo di secondo livello in materia di gestione del rischio di non conformità adottato dalla Capogruppo;
- ICT Compliance cura le attività di gestione e valutazione del rischio di non conformità in merito a tematiche ICT, con riferimento alle Banche Affiliate, alle società del Perimetro Diretto e al Data Protection Officer, ivi inclusa la responsabilità delle attività di compliance di BCC Sistemi Informatici;
- Metodologie, Processi e Sistemi, con il compito di assicurare la gestione e la manutenzione costante della normativa tecnica interna alla Funzione, degli applicativi informatici in uso, delle metodologie di controllo e degli standard di reporting omogenei per la gestione del rischio di non conformità per il Gruppo;
- Planning e Reporting presidia i processi di pianificazione delle attività di compliance, di predisposizione della reportistica e dei flussi informativi a livello consolidato per tutte le Legal Entities del Gruppo e a livello individuale per le Società del Perimetro Diretto per le quali non è previsto un ruolo funzionale di Responsabile Compliance e monitora inoltre i Service Level Agreement relativi ai servizi di compliance disciplinati nell'Accordo per l'esternalizzazione con le società del Perimetro Diretto;
- Data Protection Officer ha la responsabilità di sorvegliare sull'osservanza, all'interno del Gruppo, del Regolamento General Data Protection Regulation (GDPR) e delle altre disposizioni normative esterne o interne, in materia di protezione dei dati personali, sull'attribuzione delle responsabilità, sulla sensibilizzazione e formazione del personale che partecipa ai trattamenti e alle connesse attività di controllo. Il Responsabile dell'UO Data Protection Officer assume il ruolo di Data Protection Officer di Iccrea Banca.

La Funzione Antiriciclaggio

La Funzione di Antiriciclaggio costituisce il presidio delle attività di controllo di secondo livello riferite alla prevenzione e al contrasto della realizzazione di operazioni di riciclaggio e di finanziamento al terrorismo, verificando nel continuo che i presidi di controllo e i sistemi informativi siano in grado di garantire l'osservanza delle norme di legge e regolamentari, anche interne, in materia.

La Funzione Antiriciclaggio del Gruppo è identificata presso l'Area Chief AML Office che assicura la definizione di indirizzi, principi organizzativi e politiche in materia di governo del rischio di riciclaggio e finanziamento del terrorismo e ne controlla l'attuazione da parte delle unità organizzative preposte e degli specifici Presidi AML periferici. Al Chief AML Officer è conferita la delega per le segnalazioni di operazione sospetta per il perimetro di Iccrea Banca dal Consiglio di Amministrazione, sentito il Collegio Sindacale.

Sulla base del modello organizzativo e operativo di Gruppo e degli accordi per l'esternalizzazione della Funzione Antiriciclaggio delle Banche Affiliate e delle Società del Perimetro Diretto, alla Funzione AML di Capogruppo è assegnato il ruolo di indirizzo, coordinamento, monitoraggio e controllo delle singole Entità appartenenti al Gruppo. A tal fine, la Funzione Antiriciclaggio svolge, con riferimento all'intero perimetro di Gruppo, le attività finalizzate alla definizione delle strategie, delle politiche, dei processi e delle metodologie di controllo, degli strumenti, dei meccanismi e degli standard di pianificazione e rendicontazione delle attività, nonché all'esecuzione dei controlli di secondo livello.

L'assetto organizzativo dell'Area CAMLO è articolato nelle seguenti unità organizzative:

- AML Metodologie e Reporting deputata all'identificazione nel continuo delle norme applicabili, valutandone il loro impatto sulla regolamentazione interna alle Entità del Gruppo e curandone l'aggiornamento oltre alla predisposizione della normativa interna di primo e secondo livello in materia. È inoltre responsabile del consolidamento dei documenti di pianificazione e consuntivazione predisposti dalla UO AML BCC Affiliate e dalla UO AML Perimetro Diretto nonché della definizione di linee guida e definizione dei piani formativi su tematiche antiriciclaggio a livello di Gruppo;

- AML BCC Affiliate deputata al coordinamento e presidio operativo del modello di controllo antiriciclaggio con riferimento al perimetro delle Banche Affiliate, è preposta alla definizione e monitoraggio delle attività di controllo svolte dalle UO Presidi AML Periferici per le Banche in regime di esternalizzazione nonché deputata a supportare il CAMLO al fine di assicurare omogeneità e coerenza delle procedure e dei criteri di profilatura della clientela, di valutazione delle operazioni sospette e di ogni altro adempimento operativo rilevante in materia;
- Presidio AML Periferico, per area geografica di riferimento, deputata all'erogazione delle attività di supporto in materia alle Banche Affiliate che operano in regime di esternalizzazione;
- AML Perimetro Diretto, coincidente con la Funzione Antiriciclaggio di Iccrea Banca per la quale verifica l'adeguatezza e la conformità del sistema dei controlli interni e delle procedure adottate, nonché l'affidabilità degli applicativi Antiriciclaggio. È inoltre responsabile del coordinamento e del presidio operativo del modello di controllo antiriciclaggio per le società rientranti nel Perimetro Diretto, le cui Funzioni Antiriciclaggio sono esternalizzate alla Capogruppo e incardinate nella UO AML Institutional & Retail e nella UO AML Crediti- L'Unità organizzativa Perimetro Diretto ha altresì la responsabilità di gestire i controlli antiriciclaggio sui servizi di pagamento del comparto monetica e sui servizi di tramitazione erogati per conto delle Banche Affiliate, Società del Perimetro Diretto ed altri istituti tramitati, così come per gli altri servizi svolti da Iccrea Banca per conto delle diverse entità del Gruppo.

L'Amministratore con delega sul Sistema di Controllo Interno

La "Politica di Gruppo in materia di assetto delle Funzioni Aziendali di Controllo", aggiornata dalla Capogruppo nell'ottobre 2020, ha esteso, nell'ambito della definizione dell'architettura del Sistema dei Controlli Interni del Gruppo Bancario Cooperativo Iccrea, la nomina di un consigliere con delega al sistema dei controlli interni a tutte le Società Vigilata del Gruppo, allo scopo di agevolare l'efficace esercizio delle proprie responsabilità in tale ambito. Tale consigliere supporta il Consiglio di Amministrazione in relazione alle materie attinenti alla gestione dei rischi e al sistema dei controlli della singola Società, promuovendo il rispetto e l'integrazione con i principi definiti nell'ambito del sistema dei controlli di Gruppo e favorendo la consapevolezza degli organi di amministrazione e controllo della Società in ordine alle politiche e ai processi di gestione del rischio adottati nell'ambito del Gruppo.

Come previsto dalla "Politica di Gruppo in materia di assetto delle Funzioni Aziendali di Controllo", recepita dai Consigli di Amministrazione di tutte le Società Vigilata del Gruppo e delle Banche Affiliate, il consigliere con delega al sistema dei controlli interni:

- interloquisce direttamente con i Responsabili delle Funzioni Aziendali di Controllo della propria Entità e ne segue costantemente le attività e le relative risultanze;
- monitora l'esecuzione delle linee di indirizzo definite dal Consiglio di Amministrazione, nonché dagli Organi Aziendali della Capogruppo, avvalendosi dell'apporto delle Funzioni Aziendali di Controllo, valutando costantemente l'adeguatezza e l'efficacia del Sistema di Controllo Interno;
- esamina preventivamente i piani delle attività, le relazioni annuali e gli ulteriori flussi informativi relativi alle attività di controllo svolte dalle Funzioni Aziendali di Controllo ed indirizzate al Consiglio di Amministrazione;
- esprime valutazioni e formula pareri al Consiglio di Amministrazione sul rispetto dei principi cui devono essere uniformati il Sistema dei Controlli Interni e l'organizzazione aziendale.

Nel più ampio contesto del piano formativo dedicato agli amministratori in ambito "governo societario" si sono concluse le attività progettuali per erogare la relativa specifica formazione e che hanno visto il coinvolgimento delle Aree CAE, CRO, CCO e CAMLO, ciascuna per gli ambiti operativi di competenza. Al 31/12/2021 il corso è fruibile dai consiglieri con delega al sistema dei controlli delle Banche Affiliate, in modalità e-learning, tramite la piattaforma in uso nel Gruppo utilizzata per la formazione degli esponenti delle Società Vigilata (Board Academy).

7. ALTRE INFORMAZIONI

Informazioni sulle ragioni delle determinazioni assunte con riguardo all'ammissione dei nuovi soci ai sensi dell'Articolo 2528 del Codice Civile

Il Consiglio di Amministrazione, in ossequio alle previsioni recate dall'articolo 2528 c.c., recepito dall'art. 8, comma quarto, dello Statuto sociale, è chiamato ad illustrare nella relazione al bilancio le ragioni delle determinazioni assunte con riguardo all'ammissione di nuovi

Soci.

In particolare, il Consiglio

premessi che

- il principio della "porta aperta" rappresenta uno dei cardini della cooperazione, come riconosciuto anche dalla riforma societaria;
- l'art. 35 del Testo Unico Bancario stabilisce che le BCC esercitano il credito prevalentemente a favore dei soci;
- la Banca d'Italia nella Circolare 285/13 Parte III, Capitolo 5, Sezione II, paragrafo 3.1, stabilisce che le Banche di Credito Cooperativo "possono prevedere nel proprio statuto limitazioni o riserve a favore di particolari categorie di soggetti tra i quali esse intendono acquisire i propri soci. In ogni caso le banche adottano politiche aziendali tali da favorire l'ampliamento della compagine sociale; di ciò tengono conto nella determinazione della somma che il socio deve versare oltre all'importo dell'azione (...);"
- gli articoli 6 e 7 dello Statuto sociale, sulla base delle disposizioni dettate dal Testo Unico Bancario e dalle disposizioni di Vigilanza della Banca d'Italia, determinano i requisiti di ammissibilità a socio e le limitazioni all'acquisto della qualità di socio;

comunica che:

- alla data del 31 dicembre 2021 la compagine sociale era composta da 2.904 soci, con un capitale sociale di € 799.849,50;
- in corso d'anno abbiamo annotato l'ingresso di 69 nuovi soci (di cui 41 con meno di 40 anni) e l'uscita di 40 Soci (di cui 37 defunti, 1 per trasferimento azioni e 2 per recesso);
- nessuna domanda di ammissione è stata respinta;
- è rimasta invariata la misura del sovrapprezzo per i nuovi soci (€ 100 per ogni azione);
- la suddivisione per fascia d'età dei 2.904 Soci è la seguente:

da 18 a 30	151	5,20%
da 31 a 40	204	7,02%
da 41 a 50	498	17,15%
da 51 a 60	704	24,24%
da 61 a 70	534	18,39%
oltre 70	813	28,00%

- la ripartizione dei Soci per comuni di provenienza è la seguente:

Piazza	Soci	Piazza	Soci	Piazza	Soci
Cremona	205	Premana	660	Primaluna	209
Barzio	212	Introbio	192	Lecco	134
Pasturo	135	Bellano	120	Cassina Valsassina	84
Ballabio	130	Moggio	91	Casargo	53
Delebio	42	Parlasco	48	Colico	23
Taceno	42	Dervio	27	Pagnona	18
Margno	17	Esino Lario	16	Galbiate	14
Mandello del Lario	34	Crandola Valsassina	19	Altre Piazze	174
Valmadrera	16	Cortenuova	189	Totale	2.904

Il conseguimento degli scopi statutari: criteri seguiti nella gestione sociale per il conseguimento dello scopo mutualistico della società cooperativa ai sensi dell'art. 2 L. 59/92 e dell'art. 2545 c. c.

Si illustrano in questa sezione, ai sensi dell'art. 2545 c.c., "i criteri seguiti nella gestione sociale per il conseguimento dello scopo mutualistico", ripresi anche dall'art. 2 della Legge n.59/92.

A tale proposito comunichiamo che:

- nell'esercizio della nostra attività abbiamo perseguito il miglioramento delle condizioni morali, culturali ed economiche

dei componenti delle comunità locali, mediante un'assistenza specifica e l'applicazione di condizioni vantaggiose;

- il sostegno ai bisogni e alle necessità di famiglie e imprese ha trovato piena evidenza nell'attuazione delle misure di sostegno connesse all'emergenza da Covid-19, attraverso l'accoglimento pressoché totale delle richieste di moratorie, di finanziamenti per liquidità, di rimodulazione dei piani di rientro dei mutui, delle facilitazioni accordate ai lavoratori interessati dalla Cassa Integrazione;
- lo spirito cooperativo dell'azienda è attestato anche dalle convenzioni in essere con alcune associazioni di categoria e/o Consorzi Fidi per l'erogazione di finanziamenti a condizioni di favore;
- numerose sono le agevolazioni economiche applicate ai Soci, a partire dalla riduzione dei costi di gestione del conto corrente denominato "Conto Socio" e delle carte di credito e di debito riservate, all'applicazione di commissioni ridotte per alcune tipologie di finanziamenti, all'apertura della posizione di Fondo Pensione, con il versamento della quota di € 100,00, a favore dei figli neonati dei Soci;
- abbiamo sostenuto un'iniziativa specifica dedicata al sostegno della popolazione lecchese colpita economicamente dalla pandemia Covid-19, attraverso la donazione della somma di € 35.000,00 al fondo "Aiutiamoci – Contrasto alle Povertà" promosso dalla Fondazione Comunitaria del Lecchese;
- al fine di perseguire il miglioramento delle condizioni morali, culturali ed economiche delle comunità locali, nonché la coesione sociale, importante è stato il nostro sostegno a progetti sociali, culturali, sportivi ed educativi, dando attuazione ai principi cooperativi della mutualità. In corso d'anno sono stati erogati oltre 160 mila euro a più di 60 beneficiari. A livello sociale significativi sono stati i contributi a favore della Croce Rossa Italiana sede di Ballabio e sede di Premana per l'acquisto di nuovi automezzi e alla Croce Rossa sede di Galbiate per l'acquisto di attrezzatura. Per promuovere l'attività sportiva abbiamo sostenuto numerose Associazioni, tra le quali si segnalano il Centro Sportivo Culturale di Cortenova e l'Associazione Sportiva Premana. Abbiamo contribuito al rinnovo dell'attrezzatura tecnica del Soccorso Alpino e Speleologico Valsassina e Valvarrone, nonché al progetto di rifacimento della ferrata Medale curato dal Gruppo Alpini del Monte Medale. Abbiamo erogato un contributo aggiuntivo al "Comitato Premana Non Si Ferma" per la riqualificazione dei sentieri che erano rimasti danneggiati in occasione degli eventi di calamità naturale verificatisi nel mese di giugno 2019. In ambito culturale abbiamo contribuito alla realizzazione del Festival della Lingua Italiana "Le parole Contano" promosso dalla Fondazione Treccani - tenutosi nella città di Lecco nei giorni 8-9-10 ottobre 2021 - e della mostra "I Passaporti dei Promessi Sposi" svoltasi a Lecco nel periodo 15 ottobre – 7 novembre 2021 in occasione del Festival "Lecco città dei Promessi Sposi";
- per il settimo anno consecutivo è stato emanato un bando, per un valore complessivo di euro 20.500,00, per l'assegnazione di borse di studio al merito scolastico per l'anno 2020/2021; sono stati 50 gli studenti premiati (diplomati di terza media, di maturità della scuola superiore e di laurea di primo e di secondo livello). La cerimonia di premiazione si è tenuta la sera del 19 novembre presso il Cine-oratorio Bruno Colombo di Pasturo;
- già da diversi anni il nostro Istituto partecipa al progetto del Credito Cooperativo per promuovere l'accesso al credito e migliori condizioni di vita ai campesinos e favorire lo sviluppo di una finanza popolare in Ecuador. A tal proposito abbiamo erogato una donazione per la capitalizzazione di Banco Codesarrollo, una realtà che condivide i principi delle BCC: essere una Banca della gente che investe nel territorio e nelle comunità per farle sviluppare in modo durevole, inclusivo e partecipato. Non solo sul piano economico ma anche sociale e civile.

Indicatore relativo al rendimento delle attività

Ai sensi dell'art. 90 della Direttiva 2013/36/UE, cd. CRD IV, l'indicatore relativo al rendimento delle attività (cd. Public Disclosure of return on Assets), calcolato come rapporto tra gli utili netti e il totale di bilancio al 31 dicembre 2020, è pari allo 0,54% (es. precedente 0,52%).

Informativa sulle operazioni con parti correlate

La Politica in materia di Gestione dei Conflitti di Interesse e Operazioni con Soggetti Collegati costituisce la norma interna di riferimento per la gestione dei conflitti di interessi inerenti alle Operazioni con soggetti collegati, alle deliberazioni ricadenti negli ambiti di applicazione dell'art. 136 del TUB e dell'art. 2391 del Codice Civile e, ove applicabili, ai conflitti di interessi connessi all'applicazione

dell'Early Warning System. Essa è diretta a stabilire competenze e responsabilità delle società sottoposte a direzione e coordinamento da parte della Capogruppo, in modo tale da definire una gestione coerente con la disciplina prevista dalla Banca d'Italia e al contempo funzionale all'articolato assetto organizzativo e societario del Gruppo.

Con particolare riferimento alle Operazioni con Soggetti Collegati, la Politica richiama l'obbligo di rispettare i limiti alle attività di rischio verso soggetti collegati stabilito dalle Disposizioni di Vigilanza Prudenziale e stabilisce specifiche procedure istruttorie, deliberative e informative che vedono, ove necessario, il coinvolgimento dei Comitati OSC costituiti all'interno delle società del Gruppo.

Sono, inoltre, previsti iter deliberativi modulati in ragione della rischiosità delle operazioni. In tale ambito, dal momento che la soglia di rilevanza prevista dalla Disciplina di Vigilanza è pari al 5% dei fondi propri consolidati, è stata prevista una soglia più bassa, pari al 5% dei fondi propri individuali dell'ente, per identificare le Operazioni di Minore Rilevanza di Importo Significativo per le quali attivare comunque l'iter deliberativo rafforzato.

Al fine di rendere più snelle le procedure relative a operazioni a basso rischio, la Politica stabilisce casi di esenzione totale dalle procedure deliberative e informative, fra cui, le operazioni esigue, le operazioni connesse agli Interventi di Garanzia, i contratti di accentramento fra le Banche Affiliate e la Capogruppo e gli Accordi di Servizio infragruppo disciplinati nel Regolamento di Gruppo, se aventi importo di minore rilevanza. Con riferimento alla soglia di esiguità, benché sulla base della normativa applicabile, tale soglia sarebbe per tutte le entità del GBCI pari a 1 milione, sono state fissate soglie più basse in relazione alla tipologia di società e all'ammontare dei fondi propri.

Al fine di rafforzare il presidio su tale tipologia di operatività e assicurare il monitoraggio nel continuo dell'andamento e dell'ammontare complessivo delle attività di rischio in relazione ai limiti sanciti dalla Capogruppo, il documento di Risk Appetite Statement di Gruppo include un indicatore funzionale alla misurazione delle esposizioni verso parti correlate e soggetti connessi, declinato operativamente sia sulla dimensione consolidata che sulla dimensione individuale delle Banche del Gruppo.

Le risultanze delle attività di monitoraggio confluiscono nella reportistica periodica verso gli Organi aziendali prodotta ai fini RAF/RAS su base trimestrale.

Le informazioni sui rapporti con parti correlate, come definite dallo IAS 24, sono riportate nella "parte H - operazioni con parti correlate" della nota integrativa, cui si fa rinvio.

Ai sensi della disciplina prudenziale in materia di attività di rischio e conflitti di interesse nei confronti di soggetti collegati, si evidenzia che nel corso del 2021 sono state effettuate n. 5 operazioni verso soggetti collegati, (diverse dalle operazioni di importo esiguo ai sensi delle disposizioni di riferimento e dei parametri definiti dalla Banca) per un ammontare complessivo di euro 2,9 milioni. Non sono state compiute operazioni di maggiore rilevanza.

Nel corso dell'esercizio non risultano posizioni o transazioni derivanti da operazioni atipiche o inusuali né sono state poste in essere operazioni di natura "atipica o inusuale" che per significatività e rilevanza possano aver dato luogo a dubbi in ordine alla salvaguardia del patrimonio del Gruppo. Non sono state realizzate operazioni con soggetti collegati, di maggiore rilevanza ai sensi della normativa di riferimento e dei criteri adottati nell'ambito delle politiche assunte, sulle quali la Commissione per le operazioni con soggetti collegati / l'Amministratore Indipendente e/o il Collegio Sindacale abbiano reso parere negativo o formulato rilievi.

Informazioni sulla continuità aziendale, sui rischi finanziari, sulle verifiche per riduzione di valore delle attività e sulle incertezze nell'utilizzo di stime

In conformità a quanto previsto dal principio contabile IAS 1, il presente bilancio è redatto in una prospettiva di continuità aziendale. Al riguardo, gli Amministratori non sono a conoscenza di significative incertezze, eventi o condizioni che possano comportare l'insorgere di seri dubbi sulla capacità della Banca di continuare a operare come un'entità in funzionamento nel prevedibile futuro, tenuto in particolare conto della recente costituzione del Gruppo Bancario Cooperativo basato sullo schema delle garanzie incrociate, per cui si fa rinvio alla ampia trattazione fornita in precedenza.

Per l'informativa relativa ai rischi finanziari, alle verifiche per riduzione di valore delle attività e alle incertezze nell'utilizzo di stime si rinvia alle informazioni fornite nella presente relazione, a commento degli andamenti gestionali, e/o nelle specifiche sezioni della Nota Integrativa.

Informazioni sugli aspetti ambientali

L'attività tipica della Banca impatta in misura marginale sugli aspetti legati all'ambiente e alla sua salvaguardia.

Tuttavia, quale ente mutualistico attento al territorio e consapevole delle responsabilità socio-ambientali delle imprese, la Banca persegue una politica di attenzione ai risvolti ambientali. Da tempo ci si avvale di imprese specializzate per lo smaltimento dei rifiuti speciali/pericolosi e per il riciclo della carta usata.

A fine esercizio, la Banca ha adottato la “Carta degli Impegni in materia di Ambiente e Cambiamento Climatico” approvata ed emanata dalla Capogruppo il 17 settembre 2021. In coerenza con il Piano di Sostenibilità, la “Carta degli Impegni in materia di Ambiente e Cambiamento Climatico” definisce l’impegno del Gruppo in materia di impatti ambientali, diretti e indiretti, attraverso lo sviluppo di un percorso di gestione che ne persegue la riduzione, nonché la promozione di azioni e comportamenti virtuosi e la diffusione di una cultura ambientale nell’ambito delle proprie sfere di influenza. Si innesta in un percorso di forte evoluzione del Gruppo sul fronte della sostenibilità, che ha portato all’aggiornamento delle strategie sui temi ESG (Environmental, Social e Governance), fondamentale per continuare a garantire la storica azione di supporto al territorio svolta dalle BCC in generale e dalla Banca in particolare, e alla definizione di nuovi obiettivi di sostenibilità, coerenti con l’attuale quadro normativo e sempre più orientati a meccanismi stringenti di misurabilità e integrazione dei fattori ESG nei processi aziendali. La tutela dell’ambiente e l’attenzione verso il cambiamento climatico sono espressione dei principi fondanti della cooperazione e del mutualismo.

Attività di ricerca e sviluppo

Nel corso dell’esercizio 2021 la Banca non ha sviluppato specifiche iniziative promozionali o azioni commerciali proprie, né ha svolto attività di ricerca e sviluppo, demandando queste funzioni alle strutture della Capogruppo, a ciò deputate.

Sono stati promossi e collocati prodotti e servizi cui si è dato evidenza al capitolo 4.1.

Principali caratteristiche dei sistemi di gestione dei rischi e di controllo interno esistente in relazione al processo di informativa finanziaria (art. 123-bis, comma 2, lett. B) del T.U.F.

Le attività e i processi di controllo relativi alla produzione dei dati necessari alla redazione delle informative finanziarie rese pubbliche (bilancio annuale, bilancio intermedio) sono parte integrante del generale sistema di controllo della banca finalizzato alla gestione dei rischi. Tali elementi, nella premessa che nessun sistema di controllo interno consente di escludere totalmente rischi di errore o di frode ma solo di valutarne e mitigarne le probabilità e gli effetti, hanno lo scopo di garantire ragionevolmente circa l’attendibilità, l’accuratezza, l’affidabilità e la tempestività dell’informativa finanziaria.

Il sistema di controllo in parola è basato su due linee guida principali:

- il sistema contabile è alimentato con le transazioni che sono gestite da diversi sottosistemi. I processi di controllo di linea sono pertanto inseriti o all’interno delle procedure informatiche e gestione delle transazioni o all’interno di U.O. appositamente costituite. Procedure organizzative assegnano le responsabilità di verifica delle risultanze contabili ai responsabili delle unità organizzative. Controlli di secondo livello vengono svolti dall’unità organizzativa preposta alla gestione della contabilità generale ed alla redazione delle situazioni annuali e semestrali. I controlli sono giornalieri, settimanali o mensili a seconda della tipologia di dati trattati e di frequenza delle transazioni;
- le componenti valutative di maggior impatto sulle situazioni contabili sono delegate a strutture specializzate. I dati relativi ai fair value delle poste finanziarie, oltre a quelli relativi alle relazioni di copertura e relativi test di efficacia, sono forniti dalle strutture specializzate e dotate di strumenti di calcolo adeguati. Tali dati sono poi riesaminati dalla Funzione Risk Management. I dati relativi alla classificazione e valutazione dei crediti non performing sono forniti da strutture debitamente separate con elevata specializzazione e che operano sulla base di procedure dettagliate approvate dal Consiglio di Amministrazione.

Il bilancio annuale è sottoposto a revisione contabile esterna dalla Società EY SpA, cui è demandato anche il controllo contabile ai sensi dell’art. 14 del D. Lgs. 39/2010.

8. FATTI DI RILIEVO INTERVENUTI DOPO LA CHIUSURA DELL’ESERCIZIO

Degli impatti sul contesto di riferimento derivanti dalle tensioni geopolitiche tra Russia e Ucraina, culminate alla fine del mese di febbraio in un conflitto bellico, si è già data informativa in apposita sezione (cfr. paragrafo 4, Rischi e incertezze”),

9. EVOLUZIONE PREVEDIBILE DELLA GESTIONE

Ferme le eventuali refluenze - che potranno richiedere in prospettiva una rivalutazione - del nuovo scenario congiunturale che si va configurando in funzione dell'aggravarsi della crisi Ucraina, già in precedenza commentato, (cfr. paragrafo 4, "Rischi e incertezze"), nell'ambito delle principali iniziative della Banca per il prossimo triennio di piano 2022-2024, si confermano le iniziative strategiche del piano triennale in corso.

La Banca proseguirà nell'implementazione delle azioni volte ad un miglioramento della profittabilità, sostenuta anche da uno scenario macroeconomico più favorevole, con tassi attesi in crescita che avranno effetti positivi sul margine di interesse e da un previsto maggiore contributo della raccolta qualificata. Permane l'attenzione volta alla razionalizzazione e al contenimento dei costi.

10. PROPOSTA DI DESTINAZIONE DEGLI UTILI DI ESERCIZIO

L'utile netto dell'esercizio ammonta a euro 2.721.447,18

Si propone all'Assemblea di procedere alla seguente ripartizione:

- Alla riserva legale: (pari almeno al 70% degli utili netti annuali)	€ 2.377.803,76
- Ai fondi mutualistici per la promozione e lo sviluppo della cooperazione (pari al 3% degli utili netti annuali)	€ 81.643,42
- Ai fini di beneficenza e mutualità	€ 250.000,00
- Alla riserva acquisto azioni proprie	€ 12.000,00

Ciò premesso proponiamo al Vostro esame ed alla Vostra approvazione il bilancio dell'esercizio 2021 come esposto nella documentazione di stato patrimoniale e di conto economico, nonché nella nota integrativa.

Signori Soci,

abbiamo imparato, negli ultimi 24 mesi, che è possibile intraprendere in tempi molto rapidi nuove strade e nuove opzioni non sperimentate prima. Basta volerlo.

Il Piano nazionale di ripresa e resilienza deve avere successo. E potrà averlo solo se vi saranno lo spirito giusto e lo slancio di chi vuole cambiare, la concretezza nella declinazione delle misure, l'attento monitoraggio delle singole azioni. Sarà inoltre indispensabile la partecipazione attiva ed effettiva dei territori, delle comunità locali.

Il credito continua ad essere determinante per fornire linfa ai circuiti produttivi.

Nel tempo in cui si rischia il dominio degli algoritmi asettici (l'algocrazia), le BCC sono interpreti di una visione dell'economia e di una modalità di fare banca alternative. Nel tempo in cui dominano le macro-piattaforme "dall'alto", le BCC sono generatrici di soluzioni e piattaforme cooperative "dal basso" che creano connessioni valorizzando le intelligenze presenti nelle comunità locali.

La capacità delle nostre banche di generare reddito deve essere ancora più sostenuta dall'attività di intermediazione nei servizi, per la quale i Gruppi bancari cooperativi possono svolgere uno straordinario ruolo di stimolo e di supporto, perché le BCC debbono essere sempre più estesamente ed efficacemente capaci di rispondere alle esigenze delle comunità di riferimento.

La salvaguardia della cooperazione a mutualità prevalente è decisiva: nonostante il contesto sia sempre più complesso, custodire la finalità del business mutualistico, tenere vivo il legame con i soci, motivare costantemente i collaboratori faranno la differenza e la "grandezza" del Credito Cooperativo.

Come affermava Alcide De Gasperi, "La cooperazione bisogna ringiovanirla, rinsanguarla ad ogni costo. È necessario impedire che le cooperative crescano a discapito dell'idea cooperativa".

Anche questa è una sfida che sentiamo nostra.

Concludiamo la nostra relazione con doverosi e sentiti ringraziamenti a tutti coloro che, a vario titolo, hanno supportato la nostra attività:


- ai nostri Soci, senza i quali non sarebbe possibile il nostro essere Banca e che con la loro fiducia e la loro fedeltà ci sostengono nel nostro operato;
- ai nostri Clienti, perché scegliendoci come interlocutori di riferimento, ci stimolano al conseguimento della loro soddisfazione attraverso un continuo miglioramento dei servizi resi;
- alla Direzione Generale e a tutto il Personale per l'assolvimento del proprio dovere con professionalità e dedizione alla Banca: essi sono chiamati a svolgere compiti legati ad un'attività sempre più complessa e in continua evoluzione;
- al Collegio Sindacale e alla Società preposta alla Revisione legale dei Conti per lo scrupoloso e competente lavoro svolto nell'esercizio delle loro funzioni;
- alla Direzione ed ai Funzionari della Filiale di Milano della Banca d'Italia;
- alla Capogruppo, alla Federazione Lombarda delle Banche di Credito Cooperativo e a tutte le Società del Gruppo per il prezioso e continuo supporto all'operatività quotidiana.

Con stima.

Il Consiglio di Amministrazione

Cremona, 22 marzo 2022

RELAZIONE
DEL COLLEGIO SINDACALE
SUL BILANCIO CHIUSO AL 31 DICEMBRE 2021
ai sensi dell'art. 2429, co.2, del codice civile



RELAZIONE DEL COLLEGIO SINDACALE AI SENSI DELL'ART. 2429 DEL CODICE CIVILE

Signori Soci della Banca della Valsassina Credito Cooperativo – Società Cooperativa.

Il Consiglio di Amministrazione ha messo a nostra disposizione il bilancio d'esercizio chiuso al 31 dicembre 2021 unitamente alla relazione sulla gestione nei termini di legge.

Il progetto di bilancio - che è composto dagli schemi dello stato patrimoniale, del conto economico, del prospetto della redditività complessiva, del prospetto delle variazioni del patrimonio netto, del rendiconto finanziario e della nota integrativa nonché dalle relative informazioni comparative - è stato sottoposto alla revisione legale dei conti dalla società EY S.p.A. e può essere riassunto nelle seguenti risultanze:

Stato patrimoniale	
Attivo	508.155.962
Passivo e Patrimonio netto	508.155.962
Utile dell'esercizio	2.721.447

Conto economico	
Utile dell'operatività corrente al lordo delle imposte	3.102.056
Imposte sul reddito dell'esercizio dell'operatività corrente	(380.609)
Utile dell'esercizio	2.721.447

La nota integrativa, poi, contiene le ulteriori informazioni ritenute utili per una rappresentazione più completa degli accadimenti aziendali nonché per una migliore comprensione dei dati di bilancio ed è altresì integrata con appositi dati ed informazioni, anche con riferimento a specifiche previsioni di legge. In tale ottica, la stessa fornisce le informazioni richieste da altre norme del codice civile e dalla regolamentazione secondaria cui la Vostra Banca è soggetta, nonché altre informazioni ritenute opportune dall'organo amministrativo per rappresentare in modo veritiero e corretto la situazione patrimoniale, economica e finanziaria della Banca stessa.

Unitamente ai dati al 31 dicembre 2021, gli schemi del bilancio contengono anche quelli al 31 dicembre 2020, laddove richiesto dalle Istruzioni emanate dalla Banca d'Italia con la Circolare n. 262 del 22 dicembre 2005.

Sul bilancio nel suo complesso è stato rilasciato un giudizio senza rilievi dalla Società di revisione legale dei conti EY S.p.A che ha emesso, ai sensi dell'art. 14 del D.Lgs. n. 39/2010, una relazione in data 12 aprile 2022 per la funzione di revisione legale dei conti. Detta relazione evidenzia che il bilancio d'esercizio è stato redatto in base ai principi contabili internazionali *International Financial Reporting Standards* (IFRS) adottati dall'Unione Europea ed è stato predisposto sulla base delle citate istruzioni di cui alla Circolare n. 262 del 22 dicembre 2005 e successive integrazioni ed aggiornamenti. Esso, pertanto, è redatto con chiarezza e rappresenta in modo veritiero e corretto la situazione patrimoniale e finanziaria e il risultato economico della società. Inoltre, detta relazione evidenzia che la relazione sulla gestione presentata dagli Amministratori è coerente con il bilancio d'esercizio della Banca al 31 dicembre 2021 ed è stata redatta in conformità alle norme di legge.

Nel corso delle verifiche eseguite il Collegio Sindacale ha proceduto anche a incontri periodici con la Società incaricata della revisione legale dei conti, prendendo così atto del lavoro svolto dalla medesima e procedendo allo scambio reciproco di informazioni nel rispetto dell'art. 2409-*septies* del cod. civ.. Per quanto concerne le voci del bilancio presentato alla Vostra attenzione, il Collegio Sindacale ha effettuato i controlli necessari per poter formulare le conseguenti osservazioni, così come richiesto dalle "Norme di comportamento del Collegio Sindacale" emanate dal Consiglio Nazionale dei Dottori Commercialisti e degli Esperti Contabili.

Tali controlli hanno interessato, in particolare, i principi di redazione e i criteri di valutazione, con attenzione specifica al tema degli accantonamenti, adottati dagli amministratori e l'osservanza del principio di prudenza. Il nostro esame è stato svolto secondo le richiamate Norme di comportamento del Collegio Sindacale e, in conformità a tali Norme, abbiamo fatto riferimento alle disposizioni che disciplinano il bilancio di esercizio, con riferimento: ai principi contabili internazionali IAS/IFRS emanati dall'*International Accounting Standards Board* (IASB) e ai relativi documenti interpretativi emanati dall'*International Financial Reporting Interpretations Committee* (IFRIC), omologati dalla Commissione Europea ed in vigore alla data di

riferimento del bilancio; al *Framework for the Preparation and Presentation of Financial Statements* (“quadro sistematico per la preparazione e presentazione del bilancio”) emanato dallo IASB, con particolare riguardo al principio fondamentale della prevalenza della sostanza sulla forma, nonché al concetto della rilevanza e della significatività dell’informazione; alle istruzioni contenute nella Circolare della Banca d’Italia n. 262 del 22 dicembre 2005; ai documenti sull’applicazione degli IFRS in Italia predisposti dall’Organismo Italiano di Contabilità (O.I.C.), nonché alle precisazioni inviate dalla Banca d’Italia.

Dai riscontri effettuati non sono emerse discordanze rispetto alle norme che regolano la redazione del bilancio e rispetto all’applicazione dei principi contabili internazionali.

Il Collegio ha poi esaminato la Relazione aggiuntiva, di cui all’art. 19 del D.Lgs. 39/2010 e all’art. 11 del Regolamento (UE) n. 537/2014, rilasciata dalla Società di revisione EY S.p.A in data 12 aprile 2022, da cui si evince l’assenza di carenze significative del sistema di controllo interno inerente al processo di informativa finanziaria e contenente la dichiarazione, ai sensi dell’art. 6, paragrafo 2, lett. a) del Regolamento (UE) n. 537/2014, che la Società medesima e i partner, i membri dell’alta direzione e i dirigenti che hanno effettuato la revisione legale dei conti sono indipendenti dalla Banca.

Inoltre, il Collegio Sindacale ha preso atto che la Banca, pur non ricorrendo i requisiti minimi per la redazione in forma singola della dichiarazione non finanziaria ai sensi dell’art. 6 del D. Lgs. 30 dicembre 2016, n. 254, ha contribuito, mediante l’attivazione di un apposito processo interno e la comunicazione dei dati di propria competenza, alla predisposizione della Dichiarazione Consolidata Non Finanziaria del Gruppo Bancario Cooperativo Iccrea, a cui la Banca ha aderito, e che è attualmente in corso di approvazione da parte della Capogruppo Iccrea Banca S.p.A.

Nel corso dell’esercizio 2021 abbiamo partecipato alle riunioni del Consiglio di Amministrazione e del Comitato Esecutivo ed abbiamo operato n° 15 verifiche, sia collegiali che individuali.

Nello svolgimento e nell’indirizzo delle nostre verifiche ed accertamenti ci siamo avvalsi delle strutture interne alla Banca, coordinandoci con le funzioni aziendali di controllo, dalle quali abbiamo ricevuto adeguati flussi informativi. In proposito, a seguito del compimento del processo di costituzione del Gruppo Bancario Cooperativo Iccrea, il Collegio Sindacale ricorda che la Banca ha esternalizzato alla Capogruppo le Funzioni Aziendali di Controllo di secondo e terzo livello (c.d. FAC), tramite apposito accordo, in forza del quale è attribuita alla Capogruppo la responsabilità della definizione dei processi e delle metodologie di controllo, degli strumenti, dei meccanismi e degli standard di programmazione e rendicontazione delle attività, nonché dell’esecuzione dei controlli di secondo e terzo livello. I servizi FAC esternalizzati risultano essere svolti da personale delle FAC della Capogruppo in possesso dei previsti requisiti di adeguatezza professionale.

In ossequio all’art. 2403 del codice civile ed alla regolamentazione secondaria cui la Vostra Banca è soggetta, il Collegio ha svolto le proprie attività di vigilanza e controllo secondo le richiamate Norme di comportamento del Collegio Sindacale, e, in tale contesto:

- 1) **ha ottenuto** dagli Amministratori le informazioni sul generale andamento della gestione e sulla sua prevedibile evoluzione, nonché sulle operazioni di maggior rilievo economico finanziario e patrimoniale e su quelle svolte con parti correlate;
- 2) in base alle informazioni ottenute, **ha potuto verificare** che le azioni deliberate e poste in essere sono conformi alla legge e allo Statuto sociale e che non appaiono manifestamente imprudenti, azzardate, in potenziale conflitto di interessi o in contrasto con le deliberazioni assunte dall’Assemblea o tali da compromettere l’integrità del patrimonio;
- 3) **ha vigilato** sull’osservanza della Legge, dello Statuto e del contratto di coesione, nonché sul rispetto dei principi di corretta amministrazione;
- 4) **ha acquisito conoscenza e vigilato**, per quanto di sua competenza, sull’adeguatezza dell’assetto organizzativo della Banca. A tal fine, il Collegio ha operato sia tramite la raccolta di informazioni dai responsabili delle diverse funzioni aziendali, sia con incontri ricorrenti con i responsabili stessi. A tal riguardo, non ha osservazioni particolari da riferire;
- 5) **ha vigilato** sulla completezza, adeguatezza, funzionalità e affidabilità del sistema dei controlli interni e del quadro di riferimento per la determinazione della propensione al rischio della banca (*Risk Appetite Framework*), affinché gli stessi risultino coerenti con lo sviluppo e le dimensioni dell’attività sociale, nonché ai particolari obblighi e vincoli ai quali la Vostra Banca è soggetta; in proposito, è stata posta attenzione all’attività di analisi sulle diverse tipologie di rischio ed alle modalità adottate per la loro gestione e controllo, con specifica attenzione al processo interno di determinazione dell’adeguatezza patrimoniale ed al processo di gestione del rischio di liquidità (indicatori patrimoniali e liquidità inclusi nel RAS ed EWS). È stata inoltre verificata la corretta allocazione gerarchico – funzionale delle funzioni aziendali di controllo a seguito della richiamata

- riorganizzazione del sistema dei controlli interni derivante dalla adesione al GBCI e dalla conseguente esternalizzazione dei controlli di secondo e terzo livello;
- 6) **ha verificato**, alla luce di quanto disposto dalle Autorità di vigilanza in tema di sistemi di remunerazione e incentivazione, l'adeguatezza e la rispondenza al quadro normativo delle politiche e delle prassi di remunerazione adottate dalla Banca;
 - 7) **ha vigilato** sulla completezza, adeguatezza, funzionalità e affidabilità del piano di continuità operativa adottato dalla Banca;
 - 8) **ha verificato**, alla luce di quanto raccomandato dalle Autorità di vigilanza in tema di distribuzione dei dividendi, l'avvenuta adozione da parte della Banca di una politica di distribuzione dei dividendi incentrata su ipotesi conservative e prudenti, tali da consentire il pieno rispetto dei requisiti di capitale attuali e prospettici, anche tenuto conto degli effetti legati all'applicazione - a regime - del *framework* prudenziale introdotto a seguito del recepimento di Basilea 3.

Dalla nostra attività di controllo e verifica non sono emersi fatti significativi tali da richiedere la segnalazione alla Banca d'Italia.

Vi evidenziamo, infine, che non sono pervenute denunce ex art. 2408 del Codice civile o esposti di altra natura.

Il Collegio Sindacale, in ottemperanza alle disposizioni di cui all'art. 2 Legge n. 59/1992 e dell'art. 2545 cod. civ., comunica di condividere i criteri seguiti dal Consiglio di Amministrazione nella gestione sociale per il conseguimento degli scopi mutualistici in conformità col carattere cooperativo della Banca e dettagliati nella relazione sulla gestione presentata dagli stessi Amministratori.

Il Collegio Sindacale ricorda poi come lo scenario nazionale e internazionale sia ancora in parte caratterizzato dalla diffusione della pandemia legata al virus COVID-19, detto anche Coronavirus, e che nel corso del 2021 ha comunque vigilato sull'effettività dei presidi adottati dalla Banca per contrastare e contenere la diffusione del predetto virus.

I documenti di accompagnamento al bilancio al 31.12.2021 danno atto del contesto di miglioramento del quadro generale della situazione sanitaria, nel quale, benché si riscontri l'emergere di nuove varianti, l'Italia sembra essere uno dei paesi meglio posizionati nella lotta alla pandemia.

Danno altresì conto di uno scenario 2022 rapidamente virato al peggio a seguito della crisi tra Russia e Ucraina; le incertezze sono legate all'aumento dei prezzi dei beni energetici, di alcune materie prime e industriali (come alluminio) con conseguenti probabili ed elevate criticità lungo le catene globali del valore, che potrebbero essere esacerbate dal conflitto e gravare sull'industria manifatturiera e sullo scambio di merci in generale.

L'incertezza dell'evoluzione di tali eventi, i cui potenziali effetti sulle future attività della Banca e quindi sul Bilancio 2022 non sono ad oggi determinabili, saranno oggetto di costante monitoraggio nel prosieguo dell'esercizio in corso.

Il Collegio Sindacale ha poi preso atto della regolarità dell'iter posto in essere dal Consiglio di Amministrazione della Banca ai fini del recepimento delle modifiche degli articoli 28, 34, 35 e 42 dello Statuto tipo delle Banche Affiliate al Gruppo Bancario Cooperativo Iccrea, introdotte dal 35° aggiornamento della Circolare Banca d'Italia n.285/2013 (pubblicato il 2 luglio 2021).

Da ultimo, il Collegio Sindacale ha preso atto che il Consiglio di Amministrazione ha concluso l'iter di approvazione del progetto di bilancio dell'esercizio chiuso al 31.12.2021 e ha deliberato la convocazione dell'assemblea dei soci per l'approvazione dello stesso e degli altri argomenti posti all'ordine del giorno, in ottemperanza alla facoltà prevista dall'art. 106 del Decreto Legge n. 18/2020, come da ultimo modificato dal D.L. n. 183/2020, convertito con la Legge n. 21/2021, mediante il ricorso, in via esclusiva, alla figura del rappresentante designato di cui all'art. 135-undecies del TUF; ciò in forza della necessità di procedere alla tenuta dell'adunanza assembleare che, nel rispetto delle disposizioni applicabili, assicuri la tutela delle persone e consenta, al contempo, il corretto svolgimento dell'adunanza stessa, in coerenza con le indicazioni della Capogruppo.

In considerazione di quanto sopra, il Collegio esprime parere favorevole all'approvazione del bilancio dell'esercizio e concorda con la proposta di destinazione del risultato di esercizio formulata dal Consiglio di Amministrazione.

Lecco, 13 Aprile 2022

Il Collegio Sindacale

Francesco Galli (Presidente)

Paolo Rognoni (Sindaco)

Jessica Gianola (Sindaco)

RELAZIONE
DELLA SOCIETA' DI REVISIONE
SUL BILANCIO CHIUSO AL 31 DICEMBRE 2021





EY S.p.A.
Via Meravigli, 12
20123 Milano

Tel: +39 02 722121
Fax: +39 02 722122037
ey.com

Relazione della società di revisione indipendente ai sensi dell'art. 14 del D. Lgs. 27 gennaio 2010, n. 39 e dell'art. 10 del Regolamento (UE) n. 537/2014

Ai Soci della
Banca della Valsassina di Credito Cooperativo - Società cooperativa

Relazione sulla revisione contabile del bilancio d'esercizio

Giudizio

Abbiamo svolto la revisione contabile del bilancio d'esercizio della Banca della Valsassina di Credito Cooperativo - Società cooperativa (la "Società"), costituito dallo stato patrimoniale al 31 dicembre 2021, dal conto economico, dal prospetto della redditività complessiva, dal prospetto delle variazioni del patrimonio netto, dal rendiconto finanziario per l'esercizio chiuso a tale data e dalla nota integrativa.

A nostro giudizio, il bilancio d'esercizio fornisce una rappresentazione veritiera e corretta della situazione patrimoniale e finanziaria della Società al 31 dicembre 2021, del risultato economico e dei flussi di cassa per l'esercizio chiuso a tale data, in conformità agli *International Financial Reporting Standards* adottati dall'Unione Europea e ai provvedimenti emanati in attuazione dell'art. 43 del D. Lgs. 18 agosto 2015, n. 136.

Elementi alla base del giudizio

Abbiamo svolto la revisione contabile in conformità ai principi di revisione internazionali (ISA Italia). Le nostre responsabilità ai sensi di tali principi sono ulteriormente descritte nella sezione *Responsabilità della società di revisione per la revisione contabile del bilancio d'esercizio* della presente relazione. Siamo indipendenti rispetto alla Società in conformità alle norme e ai principi in materia di etica e di indipendenza applicabili nell'ordinamento italiano alla revisione contabile del bilancio. Riteniamo di aver acquisito elementi probativi sufficienti e appropriati su cui basare il nostro giudizio.

Aspetti chiave della revisione contabile

Gli aspetti chiave della revisione contabile sono quegli aspetti che, secondo il nostro giudizio professionale, sono stati maggiormente significativi nell'ambito della revisione contabile del bilancio dell'esercizio in esame. Tali aspetti sono stati da noi affrontati nell'ambito della revisione contabile e nella formazione del nostro giudizio sul bilancio d'esercizio nel suo complesso; pertanto, su tali aspetti non esprimiamo un giudizio separato.



Abbiamo identificato il seguente aspetto chiave della revisione contabile:

Aspetto chiave	Risposte di revisione
<p>Classificazione e valutazione dei crediti verso la clientela per finanziamenti</p> <p>I crediti verso la clientela per finanziamenti valutati al costo ammortizzato, iscritti nella Voce 40 b) dello stato patrimoniale ammontano a circa Euro 144 milioni e rappresentano circa il 28% del totale dell'attivo.</p> <p>La classificazione e valutazione dei crediti verso la clientela è rilevante per la revisione contabile sia perché il valore dei crediti è significativo per il bilancio nel suo complesso, sia perché le relative rettifiche di valore sono determinate dagli amministratori attraverso l'utilizzo di stime che presentano un elevato grado di complessità e soggettività. Inoltre, tali processi di stima riflettono l'attuale contesto di incertezza sull'evoluzione del quadro macroeconomico determinato dal perdurare della pandemia da Covid-19 e gli effetti delle misure governative di sostegno dell'economia tra cui, in particolare, le moratorie dei pagamenti e la erogazione di finanziamenti assistiti da garanzie pubbliche.</p> <p>Tra gli aspetti che assumono particolare rilievo per questi processi di stima vi sono:</p> <ul style="list-style-type: none"> • l'individuazione e calibrazione dei parametri per la determinazione del significativo incremento del rischio creditizio rispetto alla data di rilevazione iniziale, ai fini della allocazione delle esposizioni negli <i>Stage 1</i> e <i>Stage 2</i> (crediti non deteriorati); • la definizione dei modelli e dei parametri di <i>Probability of Default</i> (PD), <i>Loss Given Default</i> (LGD) e <i>Exposure at Default</i> (EAD) applicati per il calcolo delle perdite attese (ECL - <i>Expected Credit Losses</i>) a un anno per le esposizioni classificate nello <i>Stage 1</i> e <i>lifetime</i> per le esposizioni classificate nello <i>Stage 2</i>, sulla base dell'osservazione storica dei dati per ciascuna classe di rischio e di fattori <i>forward looking</i>, anche di tipo macroeconomico; • l'individuazione di evidenze che possano far ritenere non interamente recuperabile il valore di iscrizione del credito (evidenze di 	<p>In relazione a tale aspetto, le nostre procedure di revisione, svolte anche mediante il supporto di nostri esperti, principalmente in materia di <i>risk management</i> e di sistemi informativi, hanno incluso, tra l'altro:</p> <ul style="list-style-type: none"> • l'aggiornamento della comprensione delle <i>policy</i>, dei processi e dei controlli posti in essere dalla Società e dalle funzioni competenti del Gruppo Bancario Cooperativo Iccrea in relazione alla classificazione e alla valutazione dei crediti verso la clientela per finanziamenti e lo svolgimento di procedure di conformità sui controlli ritenuti chiave, compresi quelli relativi ai presidi informatici, al fine di verificarne l'efficacia operativa; • lo svolgimento di procedure di validità finalizzate alla verifica su base campionaria della corretta classificazione e valutazione delle esposizioni creditizie, con particolare riferimento alle esposizioni interessate dalle misure di moratoria dei pagamenti; • la comprensione della metodologia utilizzata per le valutazioni di tipo statistico e della ragionevolezza delle ipotesi adottate, ivi inclusi gli scenari macroeconomici e la loro ponderazione; • lo svolgimento di procedure di conformità e validità, finalizzate alla verifica dell'accurata determinazione dei parametri di PD, LGD e EAD rilevanti ai fini della determinazione delle rettifiche di valore; • lo svolgimento di procedure di analisi comparativa del portafoglio e dei relativi livelli di copertura, con riferimento agli scostamenti maggiormente significativi rispetto ai saldi dell'esercizio precedente; • l'esame dell'adeguatezza dell'informativa fornita nella nota integrativa.



impairment), con conseguente classificazione delle esposizioni nello *Stage 3* (crediti deteriorati);

- per i crediti classificati nello *Stage 3*, la determinazione dei criteri per la stima dei flussi di cassa attesi in funzione della strategia di recupero.

L'informativa circa l'evoluzione della qualità del portafoglio dei crediti verso la clientela per finanziamenti e sui criteri di classificazione e valutazione adottati è fornita nella Parte A - *Politiche contabili*, nella Parte B - *Informazioni sullo stato patrimoniale*, nella Parte C - *Informazioni sul conto economico* e nella Parte E - *Informazioni sui rischi e sulle relative politiche di copertura* della nota integrativa.

Responsabilità degli amministratori e del collegio sindacale per il bilancio d'esercizio

Gli amministratori sono responsabili per la redazione del bilancio d'esercizio che fornisca una rappresentazione veritiera e corretta in conformità agli *International Financial Reporting Standards* adottati dall'Unione Europea, nonché ai provvedimenti emanati in attuazione dell'articolo 43 del D. Lgs. 18 agosto 2015, n. 136 e, nei termini previsti dalla legge, per quella parte del controllo interno dagli stessi ritenuta necessaria per consentire la redazione di un bilancio che non contenga errori significativi dovuti a frodi o a comportamenti o eventi non intenzionali.

Gli amministratori sono responsabili per la valutazione della capacità della Società di continuare a operare come un'entità in funzionamento e, nella redazione del bilancio d'esercizio, per l'appropriatezza dell'utilizzo del presupposto della continuità aziendale, nonché per una adeguata informativa in materia. Gli amministratori utilizzano il presupposto della continuità aziendale nella redazione del bilancio d'esercizio a meno che abbiano valutato che sussistono le condizioni per la liquidazione della Società o per l'interruzione dell'attività o non abbiano alternative realistiche a tali scelte.

Il collegio sindacale ha la responsabilità della vigilanza, nei termini previsti dalla legge, sul processo di predisposizione dell'informativa finanziaria della Società.

Responsabilità della società di revisione per la revisione contabile del bilancio d'esercizio

I nostri obiettivi sono l'acquisizione di una ragionevole sicurezza che il bilancio d'esercizio nel suo complesso non contenga errori significativi, dovuti a frodi o a comportamenti o eventi non intenzionali, e l'emissione di una relazione di revisione che includa il nostro giudizio. Per ragionevole sicurezza si intende un livello elevato di sicurezza che, tuttavia, non fornisce la garanzia che una revisione contabile svolta in conformità ai principi di revisione internazionali (ISA Italia) individui sempre un errore significativo, qualora esistente. Gli errori possono derivare da frodi o da



comportamenti o eventi non intenzionali e sono considerati significativi qualora ci si possa ragionevolmente attendere che essi, singolarmente o nel loro insieme, siano in grado di influenzare le decisioni economiche degli utilizzatori prese sulla base del bilancio d'esercizio.

Nell'ambito della revisione contabile svolta in conformità ai principi di revisione internazionali (ISA Italia), abbiamo esercitato il giudizio professionale e abbiamo mantenuto lo scetticismo professionale per tutta la durata della revisione contabile. Inoltre:

- abbiamo identificato e valutato i rischi di errori significativi nel bilancio d'esercizio, dovuti a frodi o a comportamenti o eventi non intenzionali; abbiamo definito e svolto procedure di revisione in risposta a tali rischi; abbiamo acquisito elementi probativi sufficienti e appropriati su cui basare il nostro giudizio. Il rischio di non individuare un errore significativo dovuto a frodi è più elevato rispetto al rischio di non individuare un errore significativo derivante da comportamenti o eventi non intenzionali, poiché la frode può implicare l'esistenza di collusioni, falsificazioni, omissioni intenzionali, rappresentazioni fuorvianti o forzature del controllo interno;
- abbiamo acquisito una comprensione del controllo interno rilevante ai fini della revisione contabile allo scopo di definire procedure di revisione appropriate nelle circostanze, e non per esprimere un giudizio sull'efficacia del controllo interno della Società;
- abbiamo valutato l'appropriatezza dei principi contabili utilizzati nonché la ragionevolezza delle stime contabili effettuate dagli amministratori e della relativa informativa;
- siamo giunti a una conclusione sull'appropriatezza dell'utilizzo da parte degli amministratori del presupposto della continuità aziendale e, in base agli elementi probativi acquisiti, sull'eventuale esistenza di una incertezza significativa riguardo a eventi o circostanze che possono far sorgere dubbi significativi sulla capacità della Società di continuare a operare come un'entità in funzionamento. In presenza di un'incertezza significativa, siamo tenuti a richiamare l'attenzione nella relazione di revisione sulla relativa informativa di bilancio ovvero, qualora tale informativa sia inadeguata, a riflettere tale circostanza nella formulazione del nostro giudizio. Le nostre conclusioni sono basate sugli elementi probativi acquisiti fino alla data della presente relazione. Tuttavia, eventi o circostanze successivi possono comportare che la Società cessi di operare come un'entità in funzionamento;
- abbiamo valutato la presentazione, la struttura e il contenuto del bilancio d'esercizio nel suo complesso, inclusa l'informativa, e se il bilancio d'esercizio rappresenti le operazioni e gli eventi sottostanti in modo da fornire una corretta rappresentazione.

Abbiamo comunicato ai responsabili delle attività di *governance*, identificati a un livello appropriato come richiesto dai principi di revisione internazionali (ISA Italia), tra gli altri aspetti, la portata e la tempistica pianificate per la revisione contabile e i risultati significativi emersi, incluse le eventuali carenze significative nel controllo interno identificate nel corso della revisione contabile.

Abbiamo fornito ai responsabili delle attività di *governance* anche una dichiarazione sul fatto che abbiamo rispettato le norme e i principi in materia di etica e di indipendenza applicabili nell'ordinamento italiano e abbiamo comunicato loro ogni situazione che possa ragionevolmente avere un effetto sulla nostra indipendenza e, ove applicabile, le relative misure di salvaguardia.

Tra gli aspetti comunicati ai responsabili delle attività di *governance*, abbiamo identificato quelli che sono stati più rilevanti nell'ambito della revisione contabile del bilancio dell'esercizio in esame, che hanno costituito quindi gli aspetti chiave della revisione. Abbiamo descritto tali aspetti nella relazione di revisione.



Altre informazioni comunicate ai sensi dell'art. 10 del Regolamento (UE) n. 537/2014

L'assemblea degli azionisti della Banca della Valsassina di Credito Cooperativo - Società cooperativa ci ha conferito in data 24 maggio 2019 l'incarico di revisione legale del bilancio d'esercizio della Società per gli esercizi con chiusura dal 31 dicembre 2019 al 31 dicembre 2027.

Dichiariamo che non sono stati prestati servizi diversi dalla revisione contabile vietati ai sensi dell'art. 5, par. 1, del Regolamento (UE) n. 537/2014 e che siamo rimasti indipendenti rispetto alla Società nell'esecuzione della revisione legale.

Confermiamo che il giudizio sul bilancio d'esercizio espresso nella presente relazione è in linea con quanto indicato nella relazione aggiuntiva destinata al collegio sindacale, nella sua funzione di comitato per il controllo interno e la revisione contabile, predisposta ai sensi dell'art. 11 del citato Regolamento.

Relazione su altre disposizioni di legge e regolamentari

Giudizio ai sensi dell'art. 14, comma 2, lettera e), del D. Lgs. 27 gennaio 2010, n. 39

Gli amministratori della Banca della Valsassina di Credito Cooperativo - Società cooperativa sono responsabili per la predisposizione della relazione sulla gestione della Banca della Valsassina di Credito Cooperativo - Società cooperativa al 31 dicembre 2021, incluse la loro coerenza con il relativo bilancio d'esercizio e la sua conformità alle norme di legge.

Abbiamo svolto le procedure indicate nel principio di revisione (SA Italia) n. 720B al fine di esprimere un giudizio sulla coerenza della relazione sulla gestione con il bilancio d'esercizio della Banca della Valsassina di Credito Cooperativo - Società cooperativa al 31 dicembre 2021 e sulla conformità delle stesse alle norme di legge, nonché di rilasciare una dichiarazione su eventuali errori significativi.

A nostro giudizio, la relazione sulla gestione è coerente con il bilancio d'esercizio della Banca della Valsassina di Credito Cooperativo - Società cooperativa al 31 dicembre 2021 ed è redatta in conformità alle norme di legge.

Con riferimento alla dichiarazione di cui all'art. 14, comma 2, lettera e), del D. Lgs. 27 gennaio 2010, n. 39, rilasciata sulla base delle conoscenze e della comprensione dell'impresa e del relativo contesto acquisite nel corso dell'attività di revisione, non abbiamo nulla da riportare.

Milano, 12 aprile 2022

EY S.p.A.



Mauro Iacobucci
(Revisore Legale)

BILANCIO AL 31 DICEMBRE 2021

STATO PATRIMONIALE

CONTO ECONOMICO

PROSPETTO DELLA REDDITIVITA' COMPLESSIVA

PROSPETTO DELLE VARIAZIONI DEL PATRIMONIO NETTO

RENDICONTO FINANZIARIO



STATO PATRIMONIALE

Voci dell'attivo		31/12/2021	31/12/2020
10.	Cassa e disponibilità liquide	13.433.518	14.641.216
20.	Attività finanziarie valutate al fair value con impatto a conto economico	2.442.612	2.557.719
	a) Attività finanziarie detenute per la negoziazione	-	-
	b) Attività finanziarie designate al fair value	19.074	47.092
	c) Altre attività finanziarie obbligatoriamente valutate al fair value	2.423.538	2.510.627
30.	Attività finanziarie valutate al fair value con impatto sulla redditività complessiva	27.800.735	35.455.291
40.	Attività finanziarie valutate al costo ammortizzato	456.643.190	388.656.467
	a) Crediti verso banche	169.198.664	107.089.563
	b) Crediti verso clientela	287.444.526	281.566.904
50.	Derivati di copertura	-	-
60.	Adeguamento di valore delle attività finanziarie oggetto di copertura generica (+/-)	-	-
70.	Partecipazioni	-	-
80.	Attività materiali	3.146.448	3.382.774
90.	Attività immateriali	-	1.516
	- di cui:		
	- avviamento	-	-
100.	Attività fiscali	1.822.661	2.163.651
	a) correnti	295.850	343.213
	b) anticipate	1.526.811	1.820.437
110.	Attività non correnti e gruppi di attività in via di dismissione	-	-
120.	Altre attività	2.866.798	1.469.026
	Totale dell'attivo	508.155.962	448.327.660

Voci del passivo e del patrimonio netto		31/12/2021	31/12/2020
10.	Passività finanziarie valutate al costo ammortizzato	440.993.299	383.618.744
	a) Debiti verso banche	56.011.309	20.229.149
	b) Debiti verso clientela	357.336.175	327.132.994
	c) Titoli in circolazione	27.645.815	36.256.601
20.	Passività finanziarie di negoziazione	-	-
30.	Passività finanziarie designate al fair value	-	-
40.	Derivati di copertura	-	-
50.	Adeguamento di valore delle passività finanziarie oggetto di copertura generica (+/-)	-	-
60.	Passività fiscali	345.042	572.650
	a) correnti	30.479	12.795
	b) differite	314.563	559.855
70.	Passività associate ad attività in via di dismissione	-	-
80.	Altre passività	8.434.596	7.271.194
90.	Trattamento di fine rapporto del personale	1.930.416	1.808.534
100.	Fondi per rischi e oneri	723.300	1.213.225
	a) impegni e garanzie rilasciate	327.770	376.885
	b) quiescenza e obblighi simili	-	-
	c) altri fondi per rischi e oneri	395.530	836.340
110.	Riserve da valutazione	473.103	1.007.579
120.	Azioni rimborsabili	-	-
130.	Strumenti di capitale	-	-
140.	Riserve	51.538.247	49.522.481
150.	Sovraprezzi di emissione	196.662	192.574
160.	Capitale	799.850	806.848
170.	Azioni proprie (-)	-	-
180.	Utile (Perdita) d'esercizio (+/-)	2.721.447	2.313.831
Totale del passivo e del patrimonio netto		508.155.962	448.327.660

CONTO ECONOMICO

	Voci	31/12/2021	31/12/2020
10.	Interessi attivi e proventi assimilati	8.067.555	7.959.351
	- di cui: interessi attivi calcolati con il metodo dell'interesse effettivo	7.560.249	7.890.214
20.	Interessi passivi e oneri assimilati	(942.119)	(1.213.407)
30.	Margine di interesse	7.125.436	6.745.944
40.	Commissioni attive	3.864.889	3.388.470
50.	Commissioni passive	(499.080)	(467.211)
60.	Commissioni nette	3.365.809	2.921.259
70.	Dividendi e proventi simili	12.451	14.326
80.	Risultato netto dell'attività di negoziazione	34.803	25.010
90.	Risultato netto dell'attività di copertura	-	-
100.	Utili (perdite) da cessione o riacquisto di:	339.692	665.174
	a) attività finanziarie valutate al costo ammortizzato	99.543	524.927
	b) attività finanziarie valutate al fair value con impatto sulla redditività complessiva	242.980	144.673
	c) passività finanziarie	(2.831)	(4.426)
110.	Risultato netto delle altre attività e passività finanziarie valutate al fair value con impatto a conto economico	5.286	27.613
	a) attività e passività finanziarie designate al fair value	(929)	(1.495)
	b) altre attività finanziarie obbligatoriamente valutate al fair value	6.215	29.108
120.	Margine di intermediazione	10.883.477	10.399.326
130.	Rettifiche/riprese di valore nette per rischio di credito di:	(446.401)	(449.124)
	a) attività finanziarie valutate al costo ammortizzato	(444.025)	(446.417)
	b) attività finanziarie valutate al fair value con impatto sulla redditività complessiva	(2.376)	(2.707)
140.	Utili/perdite da modifiche contrattuali senza cancellazioni	-	-
150.	Risultato netto della gestione finanziaria	10.437.076	9.950.202
160.	Spese amministrative:	(7.762.592)	(7.240.202)
	a) spese per il personale	(4.147.018)	(3.926.876)
	b) altre spese amministrative	(3.615.574)	(3.313.326)
170.	Accantonamenti netti ai fondi per rischi e oneri	(19.925)	(596.283)
	a) impegni per garanzie rilasciate	51.801	(117.519)
	b) altri accantonamenti netti	(71.726)	(478.764)
180.	Rettifiche/Riprese di valore nette su attività materiali	(396.340)	(398.201)
190.	Rettifiche/Riprese di valore nette su attività immateriali	(1.516)	(2.650)
200.	Altri oneri/proventi di gestione	845.862	870.354
210.	Costi operativi	(7.334.511)	(7.366.982)
220.	Utili (Perdite) delle partecipazioni	-	-
230.	Risultato netto della valutazione al fair value delle attività materiali e immateriali	-	-
240.	Rettifiche di valore dell'avviamento	-	-
250.	Utili (Perdite) da cessione di investimenti	(509)	10
260.	Utile (Perdita) della operatività corrente al lordo delle imposte	3.102.056	2.583.230
270.	Imposte sul reddito dell'esercizio dell'operatività corrente	(380.609)	(269.399)
280.	Utile (Perdita) della operatività corrente al netto delle imposte	2.721.447	2.313.831
290.	Utile (Perdita) delle attività operative cessate al netto delle imposte	-	-
300.	Utile (Perdita) d'esercizio	2.721.447	2.313.831

PROSPETTO DELLA REDDITIVITÀ COMPLESSIVA

	Voci	31/12/2021	31/12/2020
10.	Utile (Perdita) d'esercizio	2.721.447	2.313.831
	Altre componenti reddituali al netto delle imposte senza rigiro a conto economico	(38.703)	(73.888)
20.	Titoli di capitale designati al fair value con impatto sulla redditività complessiva	110	(7)
30.	Passività finanziarie designate al fair value con impatto a conto economico (variazioni del proprio merito creditizio)	-	-
40.	Coperture di titoli di capitale designati al fair value con impatto sulla redditività complessiva	-	-
50.	Attività materiali	-	-
60.	Attività immateriali	-	-
70.	Piani a benefici definiti	(38.813)	(73.881)
80.	Attività non correnti e gruppi di attività in via di dismissione	-	-
90.	Quota delle riserve da valutazione delle partecipazioni valutate a patrimonio netto	-	-
	Altre componenti reddituali al netto delle imposte con rigiro a conto economico	(495.773)	(595.357)
100.	Copertura di investimenti esteri	-	-
110.	Differenze di cambio	-	-
120.	Copertura dei flussi finanziari	-	-
130.	Strumenti di copertura (elementi non designati)	-	-
140.	Attività finanziarie (diverse dai titoli di capitale) valutate al fair value con impatto sulla redditività complessiva	(495.773)	(595.357)
150.	Attività non correnti e gruppi di attività in via di dismissione	-	-
160.	Quota delle riserve da valutazione delle partecipazioni valutate a patrimonio netto	-	-
170.	Totale altre componenti reddituali al netto delle imposte	(534.476)	(669.245)
180.	Reddittività complessiva (Voce 10+170)	2.186.971	1.644.586

PROSPETTO DELLE VARIAZIONI DEL PATRIMONIO NETTO 2021

	Esistenze al 31.12.2020	Modifica saldi di apertura	Esistenze al 1.1.2021	Allocazione risultato esercizio precedente		Variazioni dell'esercizio								Reddittività complessiva al 31.12.2021	Patrimonio netto al 31.12.2021	
				Riserve	Dividendi e altre destinazioni	Operazioni sul patrimonio netto										
						Variazioni di riserve	Emissione nuove azioni	Acquisto azioni proprie	Acconti su dividendi	Distribuzione straordinaria dividendi	Variazione strumenti di capitale	Derivati su proprie azioni	Stock options			
Capitale																
a) azioni ordinarie	806.848	X	806.848	-	X	X	125	(7.123)	X	X	X	X	X	X	X	799.850
b) altre azioni	-	X	-	-	X	X	-	-	X	X	X	X	X	X	X	-
Sovrapprezzi di emissione	192.574	X	192.574	-	X	-	4.700	(612)	X	X	X	X	X	X	X	196.662
Riserve																
a) di utili	49.463.672	-	49.463.672	2.004.416	X	11.350	-	-	X	-	X	X	X	X	X	51.479.438
b) altre	58.809	-	58.809	-	X	-	-	-	X	X	-	X	-	-	X	58.809
Riserve da valutazione	1.007.579	-	1.007.579	-	X	-	X	X	X	X	X	X	X	X	(534.476)	473.103
Strumenti di Capitale	-	X	-	X	X	X	X	X	X	X	-	X	X	X	X	-
Azioni proprie	-	X	-	X	X	X	-	-	X	X	X	X	X	X	X	-
Utile (perdita) di esercizio	2.313.831	-	2.313.831	(2.004.416)	(309.415)	X	X	X	X	X	X	X	X	X	2.721.447	2.721.447
Patrimonio netto	53.843.313	-	53.843.313	-	(309.415)	11.350	4.825	(7.735)	-	-	-	-	-	-	2.186.971	55.729.309

PROSPETTO DELLE VARIAZIONI DEL PATRIMONIO NETTO 2020

	Esistenze al 31.12.2019	Modifica saldi di apertura	Esistenze al 1.1.2020	Allocazione risultato esercizio precedente		Variazioni dell'esercizio								Reddittività complessiva al 31.12.2020	Patrimonio netto al 31.12.2020	
				Riserve	Dividendi e altre destinazioni	Operazioni sul patrimonio netto										
						Variazioni di riserve	Emissione nuove azioni	Acquisto azioni proprie	Acconti su dividendi	Distribuzione straordinaria dividendi	Variazione strumenti di capitale	Derivati su proprie azioni	Stock options			
Capitale																
a) azioni ordinarie	811.658	X	811.658	-	X	X	90	(4.900)	X	X	X	X	X	X	X	806.848
b) altre azioni	-	X	-	-	X	X	-	-	X	X	X	X	X	X	X	-
Sovraprezzi di emissione	189.323	X	189.323	-	X	-	3.251	X	X	X	X	X	X	X	X	192.574
Riserve																
a) di utili	47.777.784	-	47.777.784	1.679.037	X	6.851	-	-	X	-	X	X	X	X	X	49.463.672
b) altre	58.809	-	58.809	-	X	-	-	X	X	-	X	-	-	-	X	58.809
Riserve da valutazione	1.676.824	-	1.676.824	-	X	-	X	X	X	X	X	X	X	X	(669.245)	1.007.579
Strumenti di Capitale	-	X	-	X	X	X	X	X	X	X	-	X	X	X	X	-
Azioni proprie	-	X	-	X	X	X	-	-	X	X	X	X	X	X	X	-
Utile (perdita) di esercizio	1.937.151	-	1.937.151	(1.679.037)	(258.115)	X	X	X	X	X	X	X	X	X	2.313.831	2.313.831
Patrimonio netto	52.451.549	-	52.451.549	-	(258.115)	6.851	3.341	(4.900)	-	-	-	-	-	-	1.644.586	53.843.313

RENDICONTO FINANZIARIO: METODO INDIRECTO

	Importo 31/12/2021	Importo 31/12/2020
A. ATTIVITA' OPERATIVA		
1. Gestione	4.524.075	3.617.900
- risultato d'esercizio (+/-)	2.721.447	2.313.831
- plus/minusvalenze su attività finanziarie detenute per la negoziazione e sulle altre attività/passività finanziarie valutate al fair value con impatto a conto economico (-/+)	32.214	(27.612)
- plus/minusvalenze su attività di copertura (-/+)	-	-
- rettifiche/riprese di valore nette per rischio di credito (+/-)	432.342	428.830
- rettifiche/riprese di valore nette su immobilizzazioni materiali e immateriali (+/-)	397.856	400.851
- accantonamenti netti ai fondi rischi ed oneri ed altri costi/ricavi (+/-)	471.220	502.000
- imposte, tasse e crediti d'imposta non liquidati (+/-)	468.996	-
- rettifiche/riprese di valore nette dei gruppi di attività in via di dismissione al netto dell'effetto fiscale (+/-)	-	-
- altri aggiustamenti (+/-)	-	-
2. Liquidità generata/assorbita dalle attività finanziarie	(62.221.052)	(35.571.967)
- attività finanziarie detenute per la negoziazione	-	-
- attività finanziarie designate al fair value	28.018	28.042
- altre attività valutate obbligatoriamente al fair value	54.875	(394.103)
- attività finanziarie valutate al fair value con impatto sulla redditività complessiva	7.156.517	9.885.355
- attività finanziarie valutate al costo ammortizzato	(68.416.688)	(46.311.159)
- altre attività	(1.043.775)	1.219.899
3. Liquidità generata/assorbita dalle passività finanziarie	56.917.262	32.406.073
- passività finanziarie valutate al costo ammortizzato	57.374.555	34.077.779
- passività finanziarie di negoziazione	-	-
- passività finanziarie designate al fair value	-	-
- altre passività	(457.293)	(1.671.706)
Liquidità netta generata/assorbita dall'attività operativa	(779.715)	452.007
B. ATTIVITA' DI INVESTIMENTO		
1. Liquidità generata da:	-	-
- vendite di partecipazioni	-	-
- dividendi incassati su partecipazioni	-	-
- vendite di attività materiali	-	-
- vendite di attività immateriali	-	-
- vendite di rami d'azienda	-	-
2. Liquidità assorbita da:	(127.008)	(133.919)
- acquisti di partecipazioni	-	-
- acquisti di attività materiali	(127.008)	(133.919)
- acquisti di attività immateriali	-	-
- acquisti di rami d'azienda	-	-
Liquidità netta generata/assorbita dall'attività d'investimento	(127.008)	(133.919)
C. ATTIVITA' DI PROVVISTA		
- emissioni/acquisti di azioni proprie	-	-
- emissioni/acquisti di strumenti di capitale	8.440	(189.693)
- distribuzione dividendi e altre finalità	(309.415)	(258.115)
Liquidità netta generata/assorbita dall'attività di provvista	(300.975)	(447.808)
LIQUIDITA' NETTA GENERATA / ASSORBITA NELL'ESERCIZIO	(1.207.698)	(129.721)


Legenda
(+) generata
(-) assorbita

RICONCILIAZIONE

Voci di bilancio	Importo 31/12/2021	Importo 31/12/2020
Cassa e disponibilità liquide all'inizio dell'esercizio	14.641.216	3.523.374
Liquidità totale netta generata/assorbita nell'esercizio	(1.207.698)	(129.721)
Cassa e disponibilità liquide: effetto della variazione dei cambi	-	-
Riesposizione crediti a vista verso banche 7° agg. 262		11.247.563
Cassa e disponibilità liquide alla chiusura dell'esercizio	13.433.518	14.641.216

NOTA INTEGRATIVA AL 31 DICEMBRE 2021

- PARTE A - Politiche Contabili
- PARTE B - Informazioni sullo Stato Patrimoniale
- PARTE C - Informazioni sul Conto Economico
- PARTE D - Redditività complessiva
- PARTE E - Informazioni sui Rischi e sulle relative Politiche di Copertura
- PARTE F - Informazioni sul Patrimonio
- PARTE G - Operazioni di aggregazione riguardanti imprese o rami d'azienda
- PARTE H - Operazioni con parti correlate
- PARTE I - Accordi di pagamento basati su propri strumenti patrimoniali
- PARTE L - Informativa di settore
- PARTE M - Informativa sul leasing
- ALLEGATI



PARTE A

Politiche Contabili



NOI & VOI, BANCA PER IL TERRITORIO

A.1 – PARTE GENERALE

SEZIONE 1 – DICHIARAZIONE DI CONFORMITÀ AI PRINCIPI CONTABILI INTERNAZIONALI

In applicazione del D. Lgs. 28 febbraio 2005 n. 38, il bilancio d'esercizio è redatto in conformità ai principi contabili internazionali - *International Accounting Standards* (IAS) e *International Financial Reporting Standards* (IFRS) - emanati dall'*International Accounting Standards Board* (IASB) e alle relative interpretazioni dell'*International Financial Reporting Interpretations Committee* (IFRS - IC) omologati dalla Commissione Europea e in vigore alla data di riferimento del bilancio.

L'applicazione degli IAS/IFRS è effettuata facendo anche riferimento al "Quadro concettuale per la rendicontazione finanziaria" (c.d. *framework*), con particolare riguardo al principio fondamentale che riguarda la prevalenza della sostanza sulla forma, nonché al concetto della rilevanza e significatività dell'informazione.

Il presente bilancio è stato predisposto secondo gli schemi e le regole di compilazione previsti dalla Circolare n. 262 del 22 dicembre 2005 "Il bilancio bancario schemi e regole di compilazione", - 7° aggiornamento del 29 ottobre 2021 - emanata dalla Banca d'Italia nell'esercizio dei poteri stabiliti dall'art. 43 del D. Lgs. n. 136/2015, nonché della Comunicazione della Banca d'Italia del 15 dicembre 2020 - Integrazioni alle disposizioni della Circolare n. 262 "Il bilancio bancario: schemi e regole di compilazione" aventi ad oggetto gli impatti del Covid-19 e delle misure a sostegno dell'economia ed emendamenti agli IAS/IFRS - aggiornata con successiva comunicazione della stessa Autorità il 21 dicembre 2021.

Nella predisposizione del bilancio di esercizio sono stati applicati i principi IAS/IFRS omologati ed in vigore al 31 dicembre 2021. Nella tabella seguente vengono riportati i nuovi principi contabili internazionali o le modifiche di principi contabili già in essere, con indicazione dei relativi regolamenti di omologazione da parte della Commissione Europea, entrati in vigore ed applicabili, in via obbligatoria o con possibilità di applicazione anticipata, a decorrere dal 1° gennaio 2021.

REGOLAMENTO OMOLOGAZIONE	IAS/IFRS E BREVE DESCRIZIONE	DATA DI APPLICAZIONE
2097/2020	<p>Modifiche all'IFRS 4 - Proroga dell'esenzione temporanea dall'applicazione dell'IFRS 9</p> <p>In data 25 giugno 2020 lo IASB ha pubblicato un emendamento denominato "Extension of the Temporary Exemption from Applying IFRS 9 (Amendments to IFRS 4)".</p> <p>Le modifiche all'IFRS 4 mirano a rimediare alle conseguenze contabili temporanee dello sfasamento tra la data di entrata in vigore dell'IFRS 9 Strumenti finanziari e la data di entrata in vigore del futuro IFRS 17 Contratti assicurativi. In particolare, le modifiche all'IFRS 4 prorogano la scadenza dell'esenzione temporanea dall'applicazione dell'IFRS 9 (c.d. <i>Deferral Approach, Temporary exemption</i>) fino al 2023 al fine di allineare la data di entrata in vigore dell'IFRS 9 al nuovo IFRS 17. L'adozione di tale emendamento non ha comportato effetti sul bilancio della Banca</p>	Primo esercizio con inizio 1° gennaio 2021 oppure successivamente
25/2021	<p>Modifiche all'IFRS 9, allo IAS 39, all'IFRS 7, all'IFRS 4 e all'IFRS 16 - Riforma degli indici di riferimento dei tassi di interesse - fase 2</p> <p>In data 27 agosto 2020 lo IASB ha pubblicato, alla luce della riforma sui tassi di interesse interbancari, il documento "Interest Rate Benchmark Reform—Phase 2" che contiene emendamenti ai seguenti standard:</p> <ul style="list-style-type: none"> - IFRS 9 <i>Financial Instruments</i>; - IAS 39 <i>Financial Instruments: Recognition and Measurement</i>; - IFRS 7 <i>Financial Instruments: Disclosures</i>; - IFRS 4 <i>Insurance Contracts</i>; e - IFRS 16 <i>Leases</i>. <p>Tutte le modifiche sono entrate in vigore il 1° gennaio 2021 e prevedono un trattamento contabile specifico per ripartire nel tempo le variazioni di valore degli strumenti finanziari o dei contratti di <i>leasing</i> dovute alla sostituzione dell'indice di riferimento per la determinazione dei tassi di interesse, evitando così ripercussioni immediate sull'utile (perdita) d'esercizio e inutili cessazioni delle relazioni di copertura a seguito della sostituzione dell'indice di riferimento per la determinazione dei tassi di interesse. Riguardo agli impatti derivanti dall'adozione di tale emendamento sul bilancio della Banca, si rinvia alla specifica informativa riportata nel pertinente paragrafo della Sezione 4.</p>	Primo esercizio con inizio 1° gennaio 2021 oppure successivamente.

Di seguito vengono richiamati i principi contabili, emendamenti ed interpretazioni IFRS omologati dall'Unione europea, non ancora obbligatoriamente applicabili e non adottati in via anticipata al 31 dicembre 2021.

1. In data 14 maggio 2020 lo IASB ha pubblicato i seguenti emendamenti:

- **Amendments to IFRS 3 Business Combinations:** le modifiche hanno lo scopo di aggiornare il riferimento presente nell'IFRS 3 al Conceptual Framework nella versione rivista, senza che ciò comporti modifiche alle disposizioni del principio.

- **Amendments to IAS 16 Property, Plant and Equipment:** le modifiche hanno lo scopo di non consentire la deduzione dal costo delle attività materiali l'importo ricevuto dalla vendita di beni prodotti nella fase di test dell'attività stessa. Tali ricavi di vendita e i relativi costi saranno pertanto rilevati nel conto economico.
- **Amendments to IAS 37 Provisions, Contingent Liabilities and Contingent Assets:** l'emendamento chiarisce che nella stima sull'eventuale onerosità di un contratto si devono considerare tutti i costi direttamente imputabili al contratto. Di conseguenza, la valutazione sull'eventuale onerosità di un contratto include non solo i costi incrementali (come, ad esempio, il costo del materiale diretto impiegato nella lavorazione), ma anche tutti i costi che l'impresa non può evitare in quanto ha stipulato il contratto (come, ad esempio, la quota dell'ammortamento dei macchinari impiegati per l'adempimento del contratto).
- **Annual Improvements 2018-2020:** le modifiche sono state apportate all'IFRS 1 *First-time Adoption of International Financial Reporting Standards*, all'IFRS 9 *Financial Instruments*, allo IAS 41 *Agriculture* e agli *Illustrative Examples* dell'IFRS 16 *Leases*.

Tutte le modifiche entreranno in vigore con applicazione nel primo esercizio con inizio 1° gennaio 2022 o successivamente. Gli amministratori stanno valutando i possibili effetti dell'introduzione di questi emendamenti sul bilancio della Banca.

2. In data 31 marzo 2021 lo IASB ha pubblicato un emendamento denominato "Covid-19-Related Rent Concessions beyond 30 June 2021 (**Amendments to IFRS 16**)" con il quale estende di un anno il periodo di applicazione dell'emendamento emesso nel 2020, che prevedeva per i locatari la facoltà di contabilizzare le riduzioni dei canoni connesse al Covid-19 senza dover valutare, tramite l'analisi dei contratti, se fosse rispettata la definizione di lease modification dell'IFRS 16. Pertanto, i locatari che hanno applicato tale facoltà nell'esercizio 2020, hanno contabilizzato gli effetti delle riduzioni dei canoni di affitto direttamente a conto economico alla data di efficacia della riduzione. L'emendamento del 2021, disponibile soltanto per le entità che abbiano già adottato l'emendamento del 2020, si applica a partire dal 1° aprile 2021 ed è consentita un'adozione anticipata. L'adozione di tali emendamenti non ha comportato effetti sul bilancio aziendale.

3. In data 18 maggio 2017 lo IASB ha pubblicato il principio **IFRS 17 – Insurance Contracts** che è destinato a sostituire il principio IFRS 4 – *Insurance Contracts*.

L'obiettivo del nuovo principio è quello di garantire che un'entità fornisca informazioni pertinenti che rappresentano fedelmente i diritti e gli obblighi derivanti dai contratti assicurativi emessi. Lo IASB ha sviluppato lo standard per eliminare incongruenze e debolezze delle politiche contabili esistenti, fornendo un quadro unico *principle-based* per tenere conto di tutti i tipi di contratti di assicurazione, inclusi i contratti di riassicurazione che un assicuratore detiene.

Il nuovo principio prevede inoltre dei requisiti di presentazione e di informativa per migliorare la comparabilità tra le entità appartenenti a questo settore.

Il nuovo principio misura un contratto assicurativo sulla base di un *General Model* o una versione semplificata di questo, chiamato *Premium Allocation Approach* ("PAA").

Le principali caratteristiche del *General Model* sono:

- le stime e le ipotesi dei futuri flussi di cassa sono sempre quelle correnti;
- la misurazione riflette il valore temporale del denaro;
- le stime prevedono un utilizzo estensivo di informazioni osservabili sul mercato;
- esiste una misurazione corrente ed esplicita del rischio;
- il profitto atteso è differito e aggregato in gruppi di contratti assicurativi al momento della rilevazione iniziale; e,
- il profitto atteso è rilevato nel periodo di copertura contrattuale tenendo conto delle rettifiche derivanti da variazioni delle ipotesi relative ai flussi finanziari relativi a ciascun gruppo di contratti.

L'approccio PAA prevede la misurazione della passività per la copertura residua di un gruppo di contratti di assicurazione a condizione che, al momento del riconoscimento iniziale, l'entità preveda che tale passività rappresenti ragionevolmente un'approssimazione del *General Model*. I contratti con un periodo di copertura di un anno o meno sono automaticamente idonei per l'approccio PAA. Le semplificazioni derivanti dall'applicazione del metodo PAA non si applicano alla valutazione delle passività per i *claims* in essere, che sono misurati con il *General Model*. Tuttavia, non è necessario aggiornare quei flussi di cassa se ci si attende che il saldo da pagare o incassare avverrà entro un anno dalla data in cui è avvenuto il *claim*.

L'entità deve applicare il nuovo principio ai contratti di assicurazione emessi, inclusi i contratti di riassicurazione emessi, ai contratti di riassicurazione detenuti e anche ai contratti di investimento con una *discretionary participation feature* (DPF).

Il principio si applica a partire dal 1° gennaio 2023 ma è consentita un'applicazione anticipata, solo per le entità che applicano l'IFRS 9 – *Financial Instruments* e l'IFRS 15 – *Revenue from Contracts with Customers*. Non sono attesi effetti significativi sul bilancio della Banca dall'adozione di questo principio.

Alla data di riferimento del presente documento, gli organi competenti dell'Unione Europea non hanno ancora concluso il processo di omologazione necessario per l'adozione degli emendamenti, principi contabili e interpretazioni IFRS di seguito sinteticamente richiamati:

1. In data 23 gennaio 2020 lo IASB ha pubblicato un emendamento denominato **“Amendments to IAS 1 Presentation of Financial Statements: Classification of Liabilities as Current or Non-current”**. Il documento ha l'obiettivo di chiarire come classificare i debiti e le altre passività a breve o lungo termine. Le modifiche entrano in vigore dal 1° gennaio 2023; è comunque consentita un'applicazione anticipata. Sono in corso di valutazione i possibili effetti dell'introduzione dell'emendamento.
2. In data 12 febbraio 2021 lo IASB ha pubblicato due emendamenti denominati **“Disclosure of Accounting Policies—Amendments to IAS 1 and IFRS Practice Statement 2”** e **“Definition of Accounting Estimates—Amendments to IAS 8”**. Le modifiche sono volte a migliorare la disclosure sulle accounting policy in modo da fornire informazioni più utili agli investitori e agli altri utilizzatori primari del bilancio nonché ad aiutare le società a distinguere i cambiamenti nelle stime contabili dai cambiamenti di accounting policy. Le modifiche si applicheranno dal 1° gennaio 2023, ma è consentita un'applicazione anticipata. Sono in corso di valutazione i possibili effetti dell'introduzione di questi emendamenti.
3. In data 7 maggio 2021 lo IASB ha pubblicato un emendamento denominato **“Amendments to IAS 12 Income Taxes: Deferred Tax related to Assets and Liabilities arising from a Single Transaction”**. Il documento chiarisce come devono essere contabilizzate le imposte differite su alcune operazioni che possono generare attività e passività di pari ammontare, quali il leasing e gli obblighi di smantellamento. Le modifiche si applicheranno dal 1° gennaio 2023, ma è consentita un'applicazione anticipata. Sono in corso di valutazione i possibili effetti dell'introduzione di questo emendamento.
4. In data 9 dicembre 2021, lo IASB ha pubblicato un emendamento denominato **“Amendments to IFRS 17 Insurance contracts: Initial Application of IFRS 17 and IFRS 9 – Comparative Information”**. L'emendamento è un'opzione di transizione relativa alle informazioni comparative sulle attività finanziarie presentate alla data di applicazione iniziale dell'IFRS 17. L'emendamento è volto ad evitare disallineamenti contabili temporanei tra attività finanziarie e passività di contratti assicurativi, e quindi a migliorare l'utilità delle informazioni comparative per i lettori di bilancio. Le modifiche si applicheranno dal 1° gennaio 2023, unitamente all'applicazione del principio IFRS 17. Non sono attesi effetti significativi dall'adozione di tale emendamento.

SEZIONE 2 - PRINCIPI GENERALI DI REDAZIONE

Il bilancio è costituito dallo Stato patrimoniale, dal Conto economico, dal Prospetto della redditività complessiva, dal Prospetto delle variazioni del Patrimonio netto, dal Rendiconto finanziario, dalle Nota Integrativa e dalle relative informazioni comparative ed è inoltre corredato da una Relazione degli amministratori sull'andamento della gestione, sui risultati economici conseguiti e sulla situazione patrimoniale e finanziaria della Banca.

I conti di bilancio trovano corrispondenza nella contabilità aziendale.

In conformità a quanto disposto dall'art. 5 del D. Lgs. n. 38/2005, il bilancio è redatto utilizzando l'euro quale moneta di conto. Più in particolare, gli schemi di stato patrimoniale e conto economico, il prospetto della redditività complessiva, il prospetto delle variazioni del patrimonio netto e il rendiconto finanziario sono redatti in unità di euro, mentre la nota integrativa, quando non diversamente indicato, è espressa in migliaia di euro. A fini comparativi gli schemi di bilancio e, ove richiesto, le tabelle della nota integrativa riportano anche i dati relativi all'esercizio precedente.

Il bilancio è redatto con l'applicazione dei principi generali previsti dallo IAS 1 "Presentazione del bilancio" e dei Principi Contabili omologati dalla Commissione Europea e illustrati nella Parte A.2 della presente Nota Integrativa, nonché in aderenza con le assunzioni generali previste dal "Quadro Sistemico per la preparazione e presentazione del bilancio" elaborato dallo IASB. Non sono state effettuate deroghe all'applicazione dei Principi Contabili IAS/IFRS.

Si è inoltre fatto riferimento ai documenti ESMA (*European Securities and Markets Authority*) che richiamano l'applicazione di specifiche disposizioni negli IFRS anche con particolare riferimento alle modalità di contabilizzazione degli effetti derivanti dalla pandemia Covid-19 (comunicazioni dell'ESMA del 25 marzo 2020, del 20 maggio 2020, del 28 ottobre 2020 e del 29 ottobre 2021).

Il bilancio di esercizio fa inoltre riferimento ai principi generali di redazione di seguito elencati:

- competenza economica;
- comprensibilità dell'informazione;
- significatività dell'informazione (rilevanza);
- attendibilità dell'informazione (fedeltà della rappresentazione; prevalenza della sostanza economica sulla forma giuridica; neutralità dell'informazione; completezza dell'informazione; prudenza nelle stime per non sovrastimare ricavi/attività o sottostimare costi/passività);
- comparabilità nel tempo.

Nella predisposizione del bilancio di esercizio sono stati osservati gli schemi e le regole di compilazione di cui alla Circolare della Banca d'Italia n. 262 del 22/12/2005, 7° Aggiornamento del 29 ottobre 2021, nonché le indicazioni e riferimenti riportati nella Comunicazione della Banca d'Italia del 15 dicembre 2020, "Integrazioni alle disposizioni della Circolare n. 262 - Il bilancio bancario: schemi e regole di compilazione" aventi ad oggetto gli impatti del Covid-19 e delle misure a sostegno dell'economia ed emendamenti agli IAS/IFRS, aggiornata con successiva comunicazione della medesima Autorità del 21 dicembre 2021, "Aggiornamento delle integrazioni alle disposizioni della Circolare n. 262 - Il bilancio bancario: schemi e regole di compilazione".

I dati comparativi al 31 dicembre 2020 sono stati riesposti, laddove richiesto, per riflettere il suddetto aggiornamento della Circolare 262. Le principali modifiche riguardano (i) la riclassificazione dei depositi a vista e dei conti correnti verso banche e banche centrali in voce cassa e disponibilità liquide, (ii) l'indicazione specifica e separata delle attività finanziarie impaired acquisite o originate, (iii) l'indicazione nelle tabelle riportanti le misure di sostegno COVID-19 dei finanziamenti oggetto di misure di moratoria in essere non più conformi alle Guidelines e non valutate come oggetto di concessione e (iv) la revisione delle tabelle dedicate alle commissioni.

Ai fini della predisposizione del bilancio sono state altresì considerate le linee guida, i documenti e i richiami di attenzione emanati da ESMA, EBA, BCE, Consob e dallo IASB, più ampiamente descritti nel paragrafo "Comunicazioni e riferimenti applicativi di Autorità, Standard Setters, Organismi Internazionali" del capitolo 2 della relazione sulla gestione, per l'applicazione coerente dei principi contabili internazionali, in particolare dell'IFRS 9, nei paesi dell'Unione Europea con riferimento alle misure eccezionali assunte nel contesto pandemico da Covid-19.

In conformità a quanto previsto dal principio contabile IAS 1, il presente bilancio d'esercizio è redatto in una prospettiva di continuità aziendale

Al riguardo, gli Amministratori non sono a conoscenza di significative incertezze, eventi o condizioni che possano comportare l'insorgere di seri dubbi sulla capacità della Banca di continuare a operare come un'entità in funzionamento nel prevedibile futuro, tenuto in particolare conto dello schema delle garanzie incrociate su cui si basa il Gruppo Bancario Cooperativo, per cui si fa rinvio alla trattazione fornita in Relazione sulla Gestione. Le incertezze conseguenti all'attuale contesto economico, ancorché abbiano generato/suscettibili di generare impatti sul bilancio, non generano dubbi sul citato presupposto della continuità aziendale.

Alla luce di tali elementi e valutazioni, e con riferimento alle indicazioni fornite nell'ambito del Documento n. 2 del 6 febbraio 2009 e del Documento n. 4 del 3 marzo 2010, emanati congiuntamente da Banca d'Italia, Consob e ISVAP e successivi aggiornamenti, la Banca ha la

ragionevole aspettativa di continuare ad operare come un'entità in funzionamento in un futuro prevedibile ed ha pertanto redatto il bilancio d'esercizio al 31 dicembre 2021 nel presupposto della continuità aziendale.

CONTENUTO DEI PROSPETTI CONTABILI E DELLA NOTA INTEGRATIVA

Stato patrimoniale e Conto economico

Gli schemi dello Stato patrimoniale e del Conto economico sono costituiti da voci, sotto-voci e da ulteriori dettagli informativi (i "di cui" delle voci e sotto-voci). Non sono riportate le voci che non presentano importi né per l'esercizio al quale si riferisce il bilancio, né per quello precedente. Nel conto economico i ricavi sono indicati senza segno mentre i costi sono rappresentati in parentesi.

Prospetto della redditività complessiva

Il prospetto della redditività complessiva riporta, nelle voci relative alle Altre componenti reddituali al netto delle imposte, le variazioni di valore delle attività registrate nell'esercizio in contropartita delle Riserve da valutazione. Non sono riportate le voci che non presentano importi né per l'esercizio al quale si riferisce il bilancio, né per quello precedente. Gli importi negativi sono rappresentati in parentesi.

Prospetto delle variazioni del Patrimonio netto

Nel prospetto viene riportata la composizione e la movimentazione dei conti di patrimonio netto intervenuta nel periodo di riferimento del bilancio ed in quello precedente, suddivisi tra il capitale sociale (azioni ordinarie e altre), le riserve di utili, di capitale e da valutazione di attività o passività di bilancio, gli strumenti di capitale ed il risultato economico. Le azioni proprie in portafoglio sono portate in diminuzione del patrimonio netto.

Rendiconto finanziario

Il prospetto dei flussi finanziari intervenuti nel periodo di riferimento del bilancio ed in quello precedente è stato predisposto seguendo il metodo indiretto, in base al quale i flussi derivanti dall'attività operativa sono rappresentati dal risultato dell'esercizio rettificato degli effetti delle operazioni di natura non monetaria. I flussi finanziari sono suddivisi tra quelli derivanti dall'attività operativa, quelli generati dall'attività di investimento e quelli prodotti dall'attività di provvista. Nel prospetto i flussi generati nel corso dell'esercizio sono indicati senza segno, mentre quelli assorbiti sono indicati fra parentesi.

Contenuto della Nota Integrativa

La Nota Integrativa comprende le informazioni previste dai principi contabili internazionali utilizzando le tabelle previste dalla Circolare n. 262/2005 della Banca d'Italia, 7° aggiornamento del 29 ottobre 2021, nonché della Comunicazione della Banca d'Italia del 15 dicembre 2020 "Integrazioni alle disposizioni della Circolare n. 262 - Il bilancio bancario: schemi e regole di compilazione" aventi ad oggetto gli impatti del Covid-19 e delle misure a sostegno dell'economia ed emendamenti agli IAS/IFRS, aggiornata con la Comunicazione Banca d'Italia del 21 dicembre 2021 "Aggiornamento delle integrazioni alle disposizioni della Circolare n. 262 - Il bilancio bancario: schemi e regole di compilazione" avente ad oggetto gli impatti del Covid-19 e delle misure a sostegno dell'economia.

SEZIONE 3 – EVENTI SUCCESSIVI ALLA DATA DI RIFERIMENTO DEL BILANCIO

Nel periodo di tempo intercorrente tra la data di riferimento del bilancio e la sua approvazione da parte del Consiglio di Amministrazione in data 22 marzo 2022, fermo quanto infra indicato, non sono intervenuti fatti che comportino una modifica dei dati di bilancio approvati in tale sede.

Modifiche introdotte dal D.L.17 del 1° marzo 2022 (Decreto Energia)

In data 1° marzo 2022 è stato pubblicato il D.L. n. 17 con il quale, all'art 42, è stato disciplinato il differimento, in quote costanti, al periodo d'imposta in corso al 31 dicembre 2022 e ai tre successivi della deduzione della quota del 12 per cento dell'ammontare dei componenti negativi prevista, ai fini dell'imposta sul reddito delle società e dell'imposta regionale sulle attività produttive, rispettivamente dai commi 4 e 9 dell'articolo 16 del decreto-legge 27 giugno 2015, n. 83, convertito, con modificazioni, dalla legge 6 agosto 2015, n. 132.

Ai sensi dei paragrafi 46 e 47 dello IAS 12, in relazione al bilancio al 31 dicembre 2021, la disposizione in argomento si configura come un "non-adjusting event" ai sensi dei paragrafi 46 e 47 dello IAS 12, senza recepimento nei saldi alla medesima data dei conseguenti effetti contabili.

Conflitto Russia Ucraina

L'attuale scenario macroeconomico– oltre alle conseguenze della pandemia da Covid-19, riguardo alla quale si cominciavano ad apprezzare gli effetti positivi delle azioni poste in essere in termini di riavvio della crescita economica – vede aprirsi una nuova stagione di incertezze legate al conflitto in corso fra la Russia e l'Ucraina.

Nel mese di febbraio 2022, infatti, le gravi tensioni geo-politiche tra i due paesi, sfociate in una guerra, hanno peggiorato nettamente l'intero contesto economico-finanziario globale, con immediate ripercussioni sull'inflazione e sull'export delle imprese e ricadute, potenzialmente non di breve respiro, sulla crescita da poco avviata (fortemente influenzata dall'andamento dei prezzi delle commodities energetiche, anche alla luce della rilevante dipendenza dalle forniture energetiche dell'area interessata dal conflitto).

In risposta all'aggressione all'Ucraina, l'UE ha adottato con immediatezza verso la Russia il più grande pacchetto di sanzioni della sua storia. È evidente che anche tali misure non saranno scevre di riflessi sull'economia europea.

Le ripercussioni della crisi in argomento sul quadro macroeconomico globale, già caratterizzato da tensioni nelle catene di fornitura globali, determineranno, quindi, prevedibilmente, conseguenze sull'economia europea in termini di maggiore volatilità ed effetti sulle attività produttive. Non è, tuttavia, al momento possibile determinare gli impatti che si potranno configurare a seguito del quadro sopra descritto, non potendosi allo stato escludere rischi recessivi indotti dallo stesso, pur considerando la solidità della ripresa economica avviatasi anche grazie al fondamentale sostegno delle politiche di bilancio nazionali ed europee.

La Banca considera gli accadimenti citati un evento successivo alla chiusura di bilancio di tipo non rettificativo (*non-adjusting event*) ai sensi dello IAS 10. In considerazione di un complessivo quadro in costante, rapida, evoluzione, non si ritiene possibile al momento produrre una stima quantitativa del potenziale impatto che le tensioni geopolitiche in argomento potrebbero determinare sulla situazione economica e patrimoniale della Banca e del Gruppo (sono, infatti, molteplici e di difficile valutazione, allo stato, le determinanti inerenti, in larga parte, peraltro, non ancora pienamente definite). Tali analisi verranno, di conseguenza, aggiornate progressivamente nell'ambito delle stime contabili riferite all'esercizio 2022. In particolare, la determinazione delle Expected Credit Loss – ECL, le proiezioni economico finanziarie utilizzate per lo sviluppo dell'impairment test degli avviamenti e per il probability test effettuato a sostegno dell'iscrizione delle imposte anticipate, sono state sviluppate sulla base dello scenario macroeconomico previsto al 31 dicembre 2021 e, quindi, non tengono in considerazione i possibili impatti futuri conseguenti alle tensioni geopolitiche in argomento.

La Banca non detiene direttamente esposizioni nei confronti di controparti residenti o operanti in Russia e Ucraina.

In stretto raccordo con le iniziative e gli indirizzi a riguardo emanati dalla Capogruppo, la Banca ha assunto in ogni caso tutti i provvedimenti necessari alla tutela dei propri rischi di credito/controparte e sta analizzando il proprio portafoglio al fine di individuare le controparti e i settori suscettibili di impatto a seguito delle potenziali ripercussioni su crescita e inflazione conseguenti alle tensioni del conflitto tra Russia e Ucraina.

La Banca opera, inoltre, nel pieno rispetto degli indirizzi e linee guida diffusi dalla Capogruppo, in linea con il Comunicato stampa congiunto Banca d'Italia, CONSOB, IVASS e UIF del 7 marzo 2022 (che richiama l'attenzione dei soggetti vigilati sul pieno rispetto delle misure restrittive decise dall'Unione Europea in risposta alla situazione in Ucraina), sia con riferimento al pieno rispetto dei profili sanzionatori definiti dalla UE, sia con riguardo ai profili di rischio informatico (cyber risk), sicurezza e continuità operativa potenzialmente collegati al conflitto, con la finalità di assicurare il pieno rispetto delle sanzioni definite, l'adeguatezza dei piani di continuità aziendale (*business continuity plan*) e il corretto funzionamento e il pronto ripristino dei backup, nonché ha emanato specifiche istruzioni operative volte a sensibilizzare il personale all'utilizzo sicuro delle risorse informatiche (posta elettronica, navigazione internet, postazioni di lavoro).

Nel seguito sono sinteticamente richiamate le scelte operate da parte della direzione aziendale per le principali fattispecie per le quali è maggiormente richiesto l'impiego di valutazioni soggettive.

La quantificazione delle perdite per riduzione di valore dei crediti

Nell'ambito del complessivo ed organico set di iniziative avviate dal Gruppo ai fini della gestione strutturale del contesto emergenziale legato al Covid-19, particolare rilievo hanno assunto le attività di rivisitazione delle metriche di previsione del rischio di credito, fattorizzando le nuove determinanti di analisi legate a tale nuovo contesto negli ordinari processi di misurazione e, in particolare, all'interno del framework di impairment IFRS9 ai fini della stima delle perdite attese sui crediti performing (expected credit loss, ECL).

Gli elementi di forte discontinuità legati al nuovo contesto di mercato generato dagli effetti del Covid-19 hanno richiesto, infatti, una serie di interventi e attività straordinarie di natura metodologica e implementativa che hanno consentito di incorporare nel modello di impairment le implicazioni dello scenario di riferimento, tenendo in considerazione in modo particolare le recenti evoluzioni dello stesso. In parallelo, l'introduzione delle misure a sostegno dell'economia e della clientela, con particolare richiamo alle iniziative intraprese dal Gruppo in relazione a quanto previsto nell'ambito dei Decreti legislativi in materia del governo italiano, degli interventi concordati con le Associazioni di Categoria e delle iniziative private attuate dalle singole Entità, ha comportato l'introduzione di ulteriori modifiche metodologiche al framework di impairment IFRS9 al fine di considerarne gli impatti nel calcolo della expected credit loss.

Più specificamente, gli interventi di adeguamento del framework di impairment legati al contesto Covid-19, che hanno trovato effetto nel calcolo delle perdite attese su crediti hanno riguardato:

- l'utilizzo di scenari previsionali tempo per tempo aggiornati in funzione dell'evoluzione del contesto macroeconomico; in particolare, al fine di consentire l'adattamento del framework metodologico IFRS 9 al contesto pandemico, in ragione della difficoltà di modellizzarne le peculiari caratteristiche tramite gli ordinari strumenti (cd Modelli Satellite), si è fatto ricorso a misure di proiezione *forward-looking* da applicare ai parametri di rischio (PD, LGD), stimati sulla base dei valori previsionali delle variabili macroeconomiche esogene e differenziati, ad esempio per la Probabilità di Default, per tipologia di controparte, settore di attività economica ed area geografica;
- la gestione degli impatti legati all'attuazione delle citate misure di sostegno alla clientela, con particolare riferimento alle moratorie ed agli interventi di sostegno alla liquidità delle imprese; in particolare, nel caso delle moratorie, la gestione ha avuto a riferimento l'adeguamento degli automatismi di classificazione negli stage al fine di rendere consistenti i criteri di *stage allocation* rispetto alle modalità e finalità di applicazione delle misure di sostegno, considerando al contempo gli opportuni elementi di prudenza gestionale nella valutazione di tali posizioni, alla luce dell'evoluzione del contesto di mercato e delle aspettative delle Autorità di vigilanza a riguardo; il trattamento delle misure a sostegno della liquidità ha invece previsto l'applicazione di livelli di copertura opportunamente predefiniti per tenere in considerazione gli effetti mitigativi, in termini di rischio di credito, legati alla presenza delle specifiche garanzie a supporto di tale operatività.
- Va evidenziato che i citati interventi di natura straordinaria apportati al framework di impairment IFRS 9 in relazione al contesto Covid-19 sono stati condotti in parallelo all'ordinario percorso manutentivo dei modelli di stima, in tal senso dando continuità alle attività di aggiornamento/fine-tuning dei parametri di rischio (PD, LGD) utilizzati per la stima della ECL in ambito IFRS 9, in linea con i dettami del Principio Contabile. Tali aggiornamenti hanno consentito nel corso dell'anno di pervenire ad una versione dei modelli e a misure dei relativi parametri contraddistinte da una maggiore stabilità e dalla più puntuale e precisa misurazione delle caratteristiche di rischio tipiche dei portafogli creditizi.

Gestione degli impatti legati all'esercizio di *comprehensive assessment*

A seguito delle risultanze dell'esercizio di *Comprehensive Assessment*, condotto nel corso del 2020 dalla Banca Centrale Europea e comprensivo dell'esame sulla qualità degli attivi (AQR), il Gruppo è stato chiamato a rafforzare ulteriormente i presidi di rischio mediante una prudente politica di provisioning riguardante, tra gli altri, anche il portafoglio dei crediti performing.

Nel corso del 2021 è stata data piena attuazione alla gestione dell'impatto derivante dall'esercizio di *Asset Quality Review* (AQR), che ha comportato interventi sui processi di stima sui portafogli *Performing* e *Non Performing* del Gruppo che hanno innalzato i livelli di prudenza classificatoria e valutativa, sostanziandosi in un generalizzato incremento delle coperture dei portafogli in oggetto. Tali interventi sono qualificabili come affinamenti dei modelli ed hanno comportato, tra gli altri, modifiche ai parametri di stima dell'ECL.

Tra il più ampio novero di interventi attuati si citano le misure di maggior prudenza incorporate al framework di ECL IFRS 9 per i portafogli *Performing*, i cui incrementi di provisioning sono stati attuati mediante l'introduzione di distinte misure di prudenza, sia nella determinazione delle misure di rischio condizionate agli scenari macroeconomici (c.d. *conditional*), sia nell'ambito del framework di allocazione in Stage di appartenenza delle esposizioni *Performing*. Per quel che concerne la determinazione delle metriche di rischio *conditional*, sono stati implementati approcci maggiormente conservativi nei modelli di condizionamento dei parametri per la misurazione del rischio di credito e di specifici buffer conservativi nella quantificazione delle probabilità di cura. Con riferimento alle logiche di allocazione in Stage di appartenenza

delle esposizioni performing, sono stati considerati ulteriori criteri per la determinazione dell'allocazione in Stage 2 sulle posizioni associate a clienti operanti in settori ad alto rischio ai quali è stata concessa una misura di alleggerimento/rimodulazione degli oneri connessi alla posizione debitoria (sospensioni pagamenti, ecc.), non strettamente legata ad una difficoltà finanziaria specifica rilevata dal valutatore sul singolo debitore.

Moratorie

La Banca ha adottato, fin dall'inizio dell'emergenza sanitaria da Covid 19 e in stretto raccordo con i riferimenti e le iniziative a riguardo prodotte dalla Capogruppo, una serie articolata di misure atte ad agevolare una pronta risposta alle esigenze della clientela, adoperandosi prontamente nel recepire e, laddove necessario, adeguarsi alle iniziative intraprese dalle diverse Autorità nazionali ed europee, con l'intento di agevolare quanto più possibile la tempestiva attivazione delle misure di sostegno via via definite.

In tale ambito sono stati:

- snelliti i processi di istruttoria e accoglimento delle domande da parte della clientela, considerata l'eccezionalità del momento, pur preservando, al contempo, i principi di sana e prudente gestione del credito;
- applicate le deroghe definite dalla Capogruppo alle Politiche di Gruppo, a carattere temporaneo e limitatamente al perimetro di operazioni creditizie rientranti nella sfera di applicazione delle misure previste dai decreti governativi in materia, dalle moratorie ABI e dalle iniziative private attuate dalla Banca;
- rafforzati il controllo e il monitoraggio continuo delle misure concesse;
- mantenuti e rafforzati il principio di segregazione dei ruoli, così come disciplinato nella Politica di Gruppo in materia di concessione e perfezionamento del credito e l'attenta osservazione delle controparti che già mostravano anomalie pregresse allo scoppio della pandemia, valutando la resilienza delle posizioni e la validità delle strategie gestionali già intraprese o in corso.

Inoltre, è stata data tempestiva declinazione agli indirizzi emanati dalla Capogruppo con riferimento al regime di tolleranza previsto dall'EBA in merito all'assegnazione dell'attributo "forborne" alle esposizioni oggetto di moratorie legislative e non legislative, sulla base dei criteri definiti all'interno pertinenti linee guida emanate sul tema dall'EBA.

Nello specifico, nell'aprile del 2020 l'EBA ha emanato le Linee Guida "EBA/GL/2020/02" che prevedevano la possibilità per le Banche di non classificare come forborne tutte quelle esposizioni per le quali avessero concesso entro il 30 Giugno 2020 modifiche del relativo piano di rimborso in virtù di misure legislative e non legislative che rispettassero determinati requisiti. Il 18 giugno 2020, con le economie europee non ancora completamente riaperte e considerando gli impatti della crisi generata dalla pandemia, l'EBA ha prorogato di altri 3 mesi il regime sopra esposto prevedendo il 30 Settembre 2020 quale termine per la concessione delle moratorie da parte delle Banche senza provvedere alla classificazione come forborne.

In seguito, il 2 dicembre 2020, l'EBA ha deciso di riattivare le Linee Guida "EBA/GL/2020/02" introducendo un nuovo termine entro il quale applicarle, il 31 Marzo 2021, in sostituzione della precedente data del 30 Settembre 2020. Tali orientamenti hanno poi trovato coerente riflesso nei rinnovi operati dall'ABI delle iniziative di sospensione delle rate dei mutui e dei finanziamenti già disciplinate da specifici accordi con le Associazioni Imprenditoriali e con le Associazioni dei Consumatori. Riguardo alle misure legislative, si rammenta la possibilità di proroga fino a dicembre 2021 definita dal Decreto Legge 78/2021 "sostegni bis" per le moratorie ex lege con scadenza al 30 giugno 2021, qualora richiesta dai debitori entro lo scorso 15 giugno. La misura in argomento ha previsto altresì che i debitori interessati dovessero riprendere a pagare la quota interessi.

Lo scorso 8 settembre, il comitato congiunto delle autorità europee di vigilanza (ESA) ha pubblicato il Report "On Risk and Vulnerabilities in the EU Financial System" nel quale viene innanzitutto preso atto che dopo oltre un anno dall'inizio della pandemia di Covid-19, il settore finanziario si è ampiamente dimostrato resiliente di fronte al grave impatto economico della stessa. Nonostante le prospettive in generale positive, il comitato congiunto evidenzia come le aspettative di ripresa economica restino, tuttavia, incerte e disomogenee tra gli Stati membri, mentre le vulnerabilità nel settore finanziario sono in aumento, anche a causa degli effetti collaterali delle misure di crisi (come l'aumento dei livelli di debito e la pressione al rialzo sui prezzi delle attività). Inoltre, le aspettative di inflazione e crescita dei rendimenti, nonché l'aumento dell'assunzione di rischi da parte degli investitori oltre ai problemi di interconnessione finanziaria, potrebbero esercitare ulteriore pressione sul sistema finanziario. Oltre alle vulnerabilità economiche richiamate, il settore finanziario è anche sempre più esposto al rischio informatico e alle vulnerabilità derivanti dalle tecnologie dell'informazione e della comunicazione. Alla luce dei suddetti rischi e incertezze, il comitato congiunto indirizza precisi riferimenti di policy alle autorità regolamentari e di vigilanza, agli istituti finanziari e ai partecipanti al mercato nel cui ambito, per quanto rilevante in questa sede, si richiama la necessità di essere preparati a un possibile deterioramento della qualità degli attivi nel settore finanziario, nonostante il miglioramento delle prospettive economiche. Alla luce dei rischi persistenti e delle elevate incertezze, le banche potrebbero, infatti, dover far fronte a crescenti perdite di rischio di credito, come conseguenza della scadenza delle moratorie sui pagamenti e di altre misure di sostegno pubblico, pur mantenendo volumi di prestito adeguati. Nel contesto delineato, assume ulteriore rilevanza la capacità delle banche e dei mutuatari in difficoltà finanziarie di collaborare in modo proattivo per trovare soluzioni adeguate alle specifiche circostanze, ivi inclusi non solo la ristrutturazione finanziaria, ma anche il tempestivo riconoscimento delle perdite su crediti

Sul tema, la Banca fa riferimento agli indirizzi, linee guida e supporti definiti dalla Capogruppo. A tale ultimo riguardo rilevano le soluzioni applicative indirizzate ad agevolare, da un punto di vista operativo, la gestione delle proroghe e le regole specifiche per l'assegnazione

dell'attributo "Forborne" alle posizioni oggetto di moratoria legislativa. Inoltre, nel dicembre 2021 la Capogruppo ha fornito specifiche ulteriori indicazioni operative e linee guida in materia di posizioni oggetto di moratoria (sia scadute, sia in essere), anche allo scopo di contribuire a un'adeguata classificazione in termini di *staging* e riconoscimento delle misure di *forbearance*.

Le misure di sospensione delle rate e/o allungamento della scadenza su operazioni rateali o di proroga delle scadenze degli anticipi comportano, quando concesse, una modifica delle originarie condizioni contrattuali e sono configurabili quali modifiche contrattuali di attività finanziarie per le quali l'IFRS 9 richiede di verificare la sussistenza dei requisiti per cui l'attività debba continuare ad essere rilevata in bilancio o se diversamente, lo strumento originario debba essere oggetto di cancellazione dal bilancio (derecognition) e debba essere rilevato un nuovo strumento finanziario.

Ciò detto, nell'ambito delle sopra richiamate misure di sostegno, la Banca ha individuato e adottato, tra le altre, le seguenti principali linee di intervento:

- sospendere le rate e/o allungare la scadenza su operazioni rateali, in applicazione delle regole definite dai decreti governativi in materia, dalle moratorie ABI e dalle iniziative private attuate dalla Banca;
- prorogare le scadenze degli anticipi in essere;
- erogare nuovi prodotti di finanziamento a medio lungo termine per esigenze di capitale circolante dei prenditori, privilegiando in tale sede laddove applicabile il ricorso alle garanzie eligibili e alle operazioni di "consolidamento" previste dal Decreto Liquidità.

Dall'inizio della pandemia, la Banca ha concesso moratorie su oltre 370 mutui, la maggior parte delle quali riferite alle misure previste dal Decreto Cura Italia e, in misura minore, a singoli accordi stipulati dalla Banca.

Già nel 2020 e poi nel corso del 2021 il numero delle moratorie è via via diminuito avendo la clientela rinunciato alle successive proroghe previste dal D.L. 104/2020, dalla Legge 178/2020 e dal D.L. 73/2021 che prevedeva un'ulteriore dilazione sino al 31/12/2021 su esplicita richiesta dei singoli clienti.

Hanno chiesto quest'ultima misura solo 12 mutuatari per un totale, in termini di debito residuo, di 1,2 milioni di euro: anche queste moratorie sono tutte scadute entro il 31/12/2021.

Nel frattempo, la Banca ha concesso, a decorrere dal mese di dicembre 2021, ulteriori due moratorie di mutui aventi un residuo debito di euro 0,34 milioni.

Per quanto concerne i finanziamenti erogati con riferimento al Decreto Liquidità, al 31/12/2021 erano in essere n. 374 finanziamenti per un totale di 13,9 milioni di euro di cui n. 266 mutui per un totale di euro 5,4 milioni erogati in base all'art. 13, lettera "m" del citato decreto; tale tipologia di finanziamenti, dunque, costituiva circa il 9% degli impieghi verso la clientela.

Nell'ambito dei finanziamenti erogati si è osservata una pressoché totale focalizzazione sulla clientela *captive*.

Probability test delle DTA

Il probability test condotto per verificare le condizioni per il mantenimento, nel bilancio 2021, della fiscalità anticipata, sia pregressa che di nuova iscrizione, è stato condotto facendo riferimento ai criteri e modalità definiti dalla Capogruppo, stimando il reddito o la perdita fiscali (IRES/IRAP) lungo un arco temporale di previsione ritenuto ragionevole e verificandone la capienza rispetto all'ammontare complessivo delle DTA iscritte che devono essere sottoposte a test. Essendo risultato il totale dei redditi imponibili stimati per il periodo di analisi pari o superiore al reddito imponibile riferibile alla fiscalità anticipata oggetto di test, lo stesso è risultato superato. Inoltre, con riferimento alle DTA con inversione successiva all'orizzonte temporale (5 anni) previsto dal test sopra richiamato, è stato svolto un ulteriore assessment che ne dimostra la recuperabilità entro un arco temporale limitato di anni, ritenuto ragionevole.

La stima e le assunzioni sulla recuperabilità delle attività fiscali per imposte anticipate sono state condotte sulla base delle stime previsionali 2022-2024, effettuate sulla scorta delle risultanze del piano strategico aziendale 2021-2023, approvato nel corso del 2021 a esito del ciclo di pianificazione avviato nell'ultimo trimestre del 2020 ed elaborato in coerenza con le linee guida strategiche e gli interventi industriali definiti nel Piano di Trasformazione di Gruppo in vigore, per riflettere l'andamento della performance dell'esercizio 2021 nonché gli interventi apportati ai modelli di stima del costo del credito a livello di Gruppo.

Diritti d'uso nell'ambito di contratti di leasing

Il principio IFRS 16, in analogia con quanto accade per gli asset di proprietà, indica che le attività per il diritto d'uso acquisiti mediante contratti di leasing devono essere sottoposti alla verifica dell'eventuale esistenza di indicazioni che dimostrino la perdita di valore subita da un'attività.

In caso positivo, si procede al confronto tra il valore di carico dell'asset ed il suo valore di recupero, pari al maggiore tra il fair value ed il valore d'uso, quest'ultimo inteso come il valore attuale dei flussi futuri originati dall'asset. Le eventuali rettifiche vengono rilevate a conto economico.

Alla fine di individuare eventi o situazioni che potrebbero comportare perdite durevoli di valore, il principio IAS 36 richiede di far riferimento ad indicatori provenienti da:

- fonti interne, come segnali di obsolescenza e/o deterioramento fisico del bene, piani di ristrutturazione e chiusure sportelli;
- fonti esterne, come l'incremento dei tassi di interesse o di altri tassi di rendimento di mercato sugli investimenti che possono determinare un significativo decremento del valore recuperabile dell'attività.

Alla data del 31 dicembre 2021 la Banca ha provveduto alle seguenti verifiche:

- andamento dei tassi utilizzati per l'attualizzazione dei canoni;
- presenza di immobili in locazione non utilizzati.

Alla data di riferimento del presente bilancio non sono emersi fattori di criticità sulla tenuta del valore recuperabile delle attività iscritte per diritto d'uso a fronte di contratti di locazione.

Utilizzo di modelli valutativi per la rilevazione del fair value degli strumenti finanziari non quotati in mercati attivi

Salvo quanto infra specificato riguardo alle quote detenute in OIC, alla data del 31 dicembre 2021, la metodologia di determinazione di fair value degli strumenti finanziari e gli input delle tecniche valutative adoperati sono invariati rispetto al bilancio al 31 dicembre 2020.

Non si registrano significative variazioni nell'ambito del livello 3 della gerarchia di fair value. Per maggiori dettagli si rinvia all'"Informativa sul fair value" del presente bilancio.

Con riferimento alle quote detenute in fondi di investimento non quotati sono state condotte specifiche attività progettuali, coordinate dalla Capogruppo, finalizzate a determinare lo sconto di liquidità (c.d. "liquidity adjustment") da applicare al Net Asset Value (NAV) dei fondi non quotati detenuti dalle entità in perimetro.

A riguardo l'approccio metodologico adottato prevede la considerazione, in linea con la *best practice* di mercato, dei seguenti principali elementi:

- il periodo medio di detenzione dei singoli fondi non quotati, prima che si possa procedere al loro realizzo (c.d. holding period);
- le caratteristiche delle singole attività detenute dal fondo e il loro livello di volatilità nell'holding period considerato (grado di incertezza);
- il livello di avversione al rischio individuato da una soglia prudente che, con riferimento alla distribuzione dei possibili rendimenti/valore finale dell'asset/portafoglio considerato, consente di misurare la distanza tra il loro valore atteso e l'eventuale scostamento da esso.

La considerazione di tali elementi nell'ambito dell'approccio metodologico adottato ha permesso di stimare uno sconto rispetto al NAV, calcolato come aggiustamento percentuale del premio a rischio legato all'incertezza relativa a potenziali variazioni sfavorevoli di valore prima del loro realizzo e tenendo altresì conto dei costi di gestione dei fondi non incorporati nei NAV stessi dei singoli fondi non quotati.

Titoli di stato

L'attuale contesto di incertezza ha impattato sulla valutazione dei titoli di debito di proprietà che hanno registrato, alla data del 31 dicembre 2021, flessioni per circa 450 mila euro. Si precisa che la gestione dei titoli di debito di proprietà classificati nei portafogli contabili cosiddetti "held to collect" (HTC) e "held to collect and sell" (HTCS) prosegue in continuità con le scelte operate negli anni precedenti e non sono state apportate modifiche ai business model.

Operazioni mirate di rifinanziamento a lungo termine (Targeted Longer -Term Refinancing Operations, TLTRO) con la BCE

I finanziamenti del programma TLTRO III sono finanziamenti a tasso variabile, indicizzati ai tassi BCE, con un meccanismo premiante di determinazione del tasso finale applicabile a ciascuna operazione in funzione del raggiungimento di determinati obiettivi di performance dei prestiti idonei. La liquidazione degli interessi è posticipata, alla scadenza dell'operazione; l'eventuale raggiungimento degli obiettivi di performance viene comunicato alle banche partecipanti dalla Banca d'Italia.

Le condizioni economiche applicabili ai finanziamenti del programma TLTRO III sono state modificate dalla BCE in diverse occasioni, delle quali si è già da dato conto nella pertinente trattazione riportata nelle Relazioni sulla gestione del presente bilancio e del bilancio precedente, cui si rinvia per maggiori riferimenti.

Nella sua struttura finale l'operazione ha la seguente struttura finanziaria:

- è un'operazione a tasso variabile indicizzata al tasso MRO (*Main Refinancing Operazioni*), che è il tasso base per le operazioni di rifinanziamento principale della BCE, attualmente pari a 0 b.p. modificabile da BCE durante la vita dei finanziamenti;
- nella sua struttura di base ha uno spread di -50 b.p. nei cosiddetti "*special interest rate period*" dal 24 giugno 2020 al 23 giugno 2021 e "*additional special interest rate*" dal 24 giugno 2021 al 23 giugno 2022;
- nel caso di raggiungimento degli obiettivi definiti per lo "*special reference period*" (dal 1° marzo 2020 al 31 marzo 2021) e per l'"*additional special reference period*" (dal 1° ottobre 2020 al 31 dicembre 2021) si hanno i seguenti effetti sulla struttura dell'operazione:
 - il tasso parametro diventa il Tasso di Deposito Marginale della BCE, attualmente pari a -50 b.p., modificabili dalla BCE durante la vita dei finanziamenti;
 - per lo "*special interest rate period*" e "*additional special interest rate period*" si applica un Cap al valore di -1,00% al tasso finito (tasso di deposito marginale - 50 b.p.);
- nel caso di non raggiungimento dell'obiettivo definito per lo "*special reference period*" si applicano 3 regimi differenti a seconda del raggiungimento dell'obiettivo secondario (crescita dei prestiti idonei di 1,15% sul periodo biennale dal 1° aprile 2019 a 31 marzo 2021)
- In caso di non raggiungimento degli obiettivi definiti per l'"*additional special reference period*":
 - per le prime 7 aste si applica a partire dal 23 giugno 2021 il tasso previsto in base a tre diversi livelli di crescita dei prestiti idonei nel periodo 01 aprile 2019 - 31 marzo 2021;
 - per le successive 3 aste sarà applicato il tasso medio MRO sull'intera durata del finanziamento con l'eccezione dell'*additional special interest rate period* (24 giugno 2021 - 23 giugno 2022) in cui sarà applicato il tasso medio MRO ridotto di 50 punti base

Il tasso finale applicabile a ciascuna operazione è quindi influenzato da 3 fattori:

- il tasso medio applicabile alle MRO (*Main refinancing Operations*) della BCE, attualmente pari a 0 b.p., ovvero in caso di performance positiva, il tasso medio applicabile alle DF (*Deposit Facilities*), attualmente pari a - 50 b.p., modificabili dalla BCE durante la durata dei rispettivi finanziamenti;
- uno *spread* fisso, a favore di Iccrea Banca, pari a 4,5 b.p. ridotto o azzerato a determinate condizioni;
- l'eventuale *performance* del Gruppo TLTRO ed individuale;

Il tasso finale applicato a ciascun finanziamento sarà quindi pari alla sommatoria tra:

- la media ponderata del tasso MRO o DF di BCE;
- lo *spread* fisso;
- il riconoscimento dell'eventuale *performance*.

In data 10 settembre 2021 La Banca d'Italia ha comunicato il raggiungimento dell'obiettivo riferito allo *special reference period*, pertanto, per i finanziamenti ottenuti nelle prime 7 aste, per il periodo dal 24 giugno 2020 al 23 giugno 2021 il tasso -1% (tasso DF+ spread -0,50%) è definitivo.

I tassi riferiti all'*additional special interest rate period* saranno comunicati da Banca d'Italia il 10 giugno 2022.

Sulla base del monitoraggio della *performance* riferito alla data del 31 ottobre 2021, si è evidenziato un *net lending* ragionevolmente superiore al *net lending benchmark*, potendosi di conseguenza ritenere soddisfatte le condizioni per riconoscere a conto economico anche per il periodo di competenza giugno-dicembre 2021 i tassi agevolati riconosciuti in virtù del raggiungimento della specifica *performance*, ovvero il maggior interesse negativo dello 0,50% potenzialmente applicabile nell'*additional special interest period*.

Le competenze al 31 dicembre 2021, con riferimento al finanziamento complessivamente in essere al 31 dicembre 2021 per euro 56 milioni, rilevate nella voce di conto economico "10. interessi attivi e proventi assimilati", ammontano a complessivi 457 mila euro.

Indici di Riferimento – Benchmark Regulation (BMR)

Sulla base del nuovo quadro normativo definito dal Regolamento (EU) 2016/1011 del Parlamento Europeo e del Consiglio dell'8 giugno 2016 (c.d. *Benchmarks Regulation, BMR*), l'European Money Market Institute - EMMI - amministratore degli indici Euribor ed EONIA, ha ritenuto che nessuno dei benchmark dallo stesso amministrati risultasse essere conforme al nuovo quadro sui tassi di riferimento. Conseguentemente è stata assunta la decisione di:

- procedere alla progressiva sostituzione del tasso EONIA con altro parametro di riferimento overnight pubblicato dalla BCE (€STR);

- modificare la metodologia utilizzata per il calcolo dei tassi Euribor attraverso l'adozione di una metodologia c.d. ibrida che combina i dati delle transazioni ai giudizi di esperti.

Il 2 luglio 2019, la *Financial Services and Markets Authority* (FSMA), autorità competente per la vigilanza sull'EMMI, ha comunicato di aver completato il proprio processo di valutazione degli adattamenti apportati a governance e metodologia sottesi al calcolo dell'Euribor, trovandoli adeguati a quanto previsto dal BMR e ha pertanto autorizzato EMMI alla prosecuzione della propria attività di amministrazione di detto indice nel pieno rispetto del citato dettato normativo, con ciò attestando la conformità.

Nell'ambito di tale quadro normativo e di mercato, nel luglio 2019 la BCE ha inviato alle banche una comunicazione con lo scopo di ottenere le informazioni sulle azioni intraprese e in corso per affrontare la riforma globale dei tassi di interesse, cui ha risposto, con riferimento all'intero Gruppo Bancario Cooperativo Iccrea, la Capogruppo Iccrea Banca fornendo una valutazione sia quantitativa, in termini di esposizione ai diversi IBOR (EONIA, Euribor e Libor), sia qualitativa, in termini di valutazione degli impatti su specifiche tematiche. La medesima richiesta, con un nuovo set informativo, è stata riproposta da parte dell'Autorità a novembre 2020 e la Capogruppo Iccrea Banca ha provveduto a rispondere lo scorso mese di gennaio fornendo *disclosure* sia sull'operatività del Gruppo al 30/09/2020 indicizzata a tassi benchmark (IBOR e RFR), sia sullo stato di avanzamento del progetto BMR.

A seguito dell'analisi preliminare effettuata per rispondere alla prima richiesta BCE, la Capogruppo ha avviato a gennaio 2020 un *assessment*, che si è completato nel mese di luglio con:

- l'identificazione delle aree di intervento necessarie all'adeguamento alla nuova normativa, con particolare riferimento ai c.d. tassi IBOR (i.e. EONIA, Euribor e Libor), negli ambiti *Product & Strategy*, *Legal & Documentation*, *Risk & Analytics*, *Finance & Accounting*
- la definizione di un *masterplan* degli interventi da realizzare entro dicembre 2021 e necessari alla gestione della transizione.

In ambito *Finance*, gli impatti attesi dalla riforma dei tassi *benchmark* per la Banca riguardano principalmente le operazioni in derivati OTC in valuta euro oggetto di compensazione, effettuate per finalità di *hedge accounting* e possono essere così sinteticamente identificati:

- definizione e modifica dei modelli valutativi dei derivati e delle poste coperte;
- eventuali ulteriori quote di inefficacia conseguenti alle suddette modifiche;
- eventuali relazioni di copertura da discontinuare per fallimento del *test*;
- modifica delle procedure preposte per la valutazione.

Con riferimento all'operatività in derivati la Banca ricorre alla gestione e ai servizi accentrati presso la Capogruppo. Le attività progettuali di adeguamento sulla materia in ambito sono di conseguenza direttamente condotte dalla Capogruppo e prioritariamente rivolte agli interventi necessari per adeguare il processo *front to back* dell'operatività in derivati OTC, con particolare riferimento all'adeguamento del *framework* valutativo, alla gestione del *collateral*, all'adeguamento degli accordi con le controparti, alla gestione delle operazioni di copertura contabile e alla contabilizzazione delle compensazioni.

La BMR è stata oggetto di profonda analisi con riferimento ai processi aziendali con l'intento di individuare le aree oggetto di impatto e definire il conseguente piano d'azione. In tale ambito è stato avviato un programma di attività avente l'obiettivo di formulare ed inserire le clausole di *fallback* nei diversi contratti di natura sia commerciale sia finanziaria. Relativamente all'area finanza ed in particolare all'operatività in derivati OTC svolta con le controparti di mercato, è stato oggetto di revisione l'intero *framework* contrattuale mediante l'adesione al nuovo protocollo ISDA Master Agreement (ISDA) ed attuazione delle azioni correttive previste per gestire la transizione. Tra le attività di rilievo, ad esempio per l'operatività in euro, rientra la revisione della curva di sconto overnight (che per tale divisa era la curva Eonia) utilizzata nell'ambito delle attività di *collateral management* previste dalla contrattualistica integrativa ai contratti ISDA, in particolare i CSA (Credit Support Annex) a livello di intermediario vigilato.

A fronte della cessazione della pubblicazione del tasso Eonia a partire dal 3 gennaio 2022, la Capogruppo ha attivato con le controparti un processo di rinegoziazione dei CSA in essere optando, in misura prevalente, per l'utilizzo della curva di sconto €STR Flat (c.d. €STR Discounting).

Il passaggio dalla metodologia EONIA Discounting a quella €STR Discounting, data l'equivalenza EONIA pari a €STR + 8,5 bps, ha implicato una variazione parallela di 8,5 bps sulla curva di sconto generando impatti sulle valutazioni (c.d. MTM) degli strumenti finanziari in posizione alla data concordata per il passaggio con la singola controparte.

La variazione di MTM connessa al cambio di metodologia è stata gestita attraverso la *Cash Compensation* ovvero la modalità consistente nella compensazione della variazione di valore delle proprie posizioni mediante regolamento cash con la controparte dell'importo corrispondente alla variazione di MTM.

Portata dei rischi e progressi nel completamento della transizione

Con specifico riferimento all'operatività in euro, la Capogruppo Iccrea Banca aderito all'ISDA 2021 EONIA Collateral Agreement Fallbacks Protocol al fine di gestire l'ingresso al nuovo indice. Nel corso del 2021, la transizione dal parametro EONIA al nuovo parametro €STR è stato gestito determinando il tasso EONIA attraverso una maggiorazione di 8,5 bps rispetto al nuovo tasso €STR.

Al fine di assicurare una efficace gestione del processo di transizione verso i nuovi parametri di mercato, posto che tale adesione al Protocollo non pregiudica la finalizzazione di accordi bilaterali con le controparti di mercato, la Capogruppo Iccrea Banca ha avviato un'attività volta a rivedere i contratti CSA prevedendo l'utilizzo del parametro di indicizzazione €STR flat in luogo della metodologia EONIA Discounting. Si evidenzia che al 31 dicembre 2021 con 26 controparti è stata adeguata la contrattualistica provvedendo ad utilizzare il nuovo framework tramite il meccanismo di una *Cash Compensation*, strumento necessario a gestire gli impatti rivenienti dal cambio di metodologia. Il processo è tuttora in corso e per le altre controparti si applica la metodologia standard prevista dall'ISDA (ovvero una maggiorazione di 8,5 punti base rispetto al tasso €STR).

Con riferimento all'operatività posta in essere a servizio della gestione dei rischi di tasso di interesse, per le Banche Affiliate, la finalizzazione della transizione a *€STR flat Discounting* è pianificata nel corso del 2022 e, fintanto che non sarà perfezionato il processo di transizione, troverà applicazione il tasso €STR maggiorato di 8,5 bps, in linea con il disposto di cui al Regolamento di Esecuzione (UE) 2021/1848 adottato lo scorso 21 ottobre 2021 dalla Commissione UE.

Il piano d'azione definito ed in corso di attuazione ha permesso di gestire la transizione ai nuovi indici minimizzando i rischi di modello sottesi alla nuova metodologia e nuovi parametri di indicizzazione (quali ad esempio EONIA vs €STR).

Per quanto riguarda il tema dei linguaggi di *fallback* e delle clausole necessarie alla comunicazione, nei confronti della clientela, delle determinazioni in merito agli indici di riferimento, la Capogruppo Iccrea Banca ha definito uno standard (per quanto riguarda i contratti gestiti dal sistema informatico) inserito all'interno dei contratti MCD e CCD in essere tramite invio di apposita comunicazione alla clientela e integrata nei contratti standard destinati alla nuova clientela, in linea con il meccanismo previsto dalla normativa BMR. I contratti con i soggetti diversi dai consumatori prevedono in ogni caso, storicamente, una clausola ad hoc per la gestione delle modifiche che intervengono sugli indici.

Si riportano a seguire le informazioni quantitative relative alle attività e passività finanziarie non derivate ed agli strumenti derivati che devono ancora passare a un tasso di riferimento alternativo alla fine del periodo di riferimento del bilancio, disaggregate per indici di riferimento per la determinazione dei tassi di interesse:

	Attività finanziarie non derivate	Passività finanziarie non derivate	Derivati
	Valore contabile (€/migliaia)	Valore contabile (€/migliaia)	Valore nozionale
INDICE DI RIFERIMENTO			
EONIA			
EURIBOR 1 M	59		
EURIBOR 3 M	53.381	1.154	
EURIBOR 6 M	86.557		
LIBOR USD			
Altro	23.641	539	
Totale	163.638	1.693	

Acquisto crediti di imposta

Nel più ampio contesto delle misure urgenti per la risposta alla pandemia da Covid 19 e il sostegno all'economia reale, il decreto Legge n. 18/2020 (c.d. "Cura Italia") e il decreto Legge n. 34/2020 (c.d. "Rilancio") hanno introdotto nell'ordinamento italiano specifiche misure fiscali di incentivazione erogate sotto forma di detrazioni d'imposta. Il diritto alla detrazione riconosciuta al beneficiario della stessa può essere da questi monetizzato attraverso lo sconto in fattura praticato dal fornitore al quale viene riconosciuto un corrispondente credito d'imposta ovvero attraverso la cessione a terzi.

I crediti in argomento possono essere utilizzati in compensazione dal cessionario sulla base delle rate residue di detrazione non fruite dal beneficiario originario e senza limiti di ammontare annuo. I cessionari dei crediti di imposta devono utilizzare gli stessi in modo analitico avendo riguardo alle singole quote di credito di imposta che sarebbero spettate annualmente al soggetto beneficiario della detrazione fiscale, portandole in compensazione dei propri debiti fiscali oggetto di versamento attraverso il modello F24.

Qualora il cessionario non ritenga di poter utilizzare in compensazione l'intera quota di credito di imposta di competenza dell'anno, potrà cederla a terzi ovvero dovrà registrare una perdita pari alla parte non compensata. Riguardo alla possibilità di ricessione, l'articolo 28 del decreto Sostegni-ter (decreto-legge 27 gennaio 2022, n. 4) ha eliminato la possibilità di effettuare cessioni del credito successive alla prima. Il provvedimento in vigore dal 27 gennaio 2022, ha tuttavia previsto un regime transitorio, applicabile a tutti i crediti acquistati alla data del 17 febbraio, in base al quale è concesso ai cessionari il diritto ad effettuare una ulteriore cessione oltre la prima. Il provvedimento, non ancora convertito in legge è stato oggetto di successive modifiche che ampliano la possibilità per i soggetti vigilati di effettuare ulteriori due cessioni oltre la prima.

Il trattamento contabile definito alla luce della sostanza economica di tali operazioni ricalca, per analogia e per quanto applicabile, le disposizioni del principio contabile IFRS 9 in materia di strumenti finanziari.

In particolare, al momento della rilevazione iniziale il credito d'imposta viene rilevato al prezzo dell'operazione di acquisto – assimilabile a un fair value di livello 3, posto che non vi sono mercati ufficiali né operazioni comparabili – soddisfacendo la condizione dell'IFRS 9 secondo cui le attività e le passività finanziarie devono essere inizialmente rilevate al fair value. Per quanto concerne la valutazione successiva di tali attività - in linea con quanto richiesto dallo IAS 8 circa la necessità di fornire un'informazione attendibile e rilevante su tutte le fattispecie gestionali, anche quelle "atipiche", e alla luce della sostanza economica dei crediti della specie -nel presupposto di inquadramento nell'ambito di un modello di business HTC - si deve fare riferimento alle regole disciplinate dall'IFRS 9 in materia di attività finanziarie al costo ammortizzato, considerando quindi: (i) il valore temporale del denaro; (ii) l'utilizzo di un tasso d'interesse effettivo e (iii) i flussi di utilizzo del credito d'imposta tramite le compensazioni. Il tasso di interesse effettivo viene determinato all'origine in maniera tale che i flussi di cassa attualizzati connessi con le compensazioni attese future stimate lungo la durata prevista del credito d'imposta - tenendo conto anche della circostanza che il credito d'imposta non utilizzato in ciascun periodo di compensazione non può essere recuperato - eguagliano il prezzo d'acquisto dei crediti d'imposta

Riguardo all'utilizzo del metodo del costo ammortizzato, l'IFRS 9 richiede di rivedere periodicamente le stime dei flussi di cassa e di rettificare il valore contabile lordo dell'attività finanziaria per riflettere i flussi finanziari effettivi e rideterminati. Nell'effettuare tali rettifiche, in aderenza ai riferimenti del paragrafo B5.4.6 dell'IFRS 9, è necessario scontare i nuovi flussi finanziari all'originario tasso di interesse effettivo.

Pertanto, qualora nel corso del periodo di compensazione sia necessario riformulare le stime iniziali in merito all'utilizzo del credito d'imposta tramite compensazione o le compensazioni effettive differiscano da quelle ipotizzate, la Banca procede alla rettifica del valore contabile lordo del credito d'imposta (rideterminato sulla base del valore attuale delle stime riformulate/degli utilizzi effettivi del credito d'imposta, attualizzati all'originario tasso di interesse effettivo) per riflettere correttamente gli utilizzi del credito d'imposta.

In termini di rappresentazione in bilancio, ai crediti d'imposta in esame si applica la classificazione residuale fra le "Altre attività", atteso che gli stessi non rappresentano ai sensi dei vigenti principi contabili internazionali attività fiscali, contributi pubblici, attività immateriali, attività finanziarie; non risultano quindi inquadrabili in specifici aggregati del bilancio bancario.

I crediti acquisiti oggetto di ricessione alla Capogruppo Iccrea Banca sono invece designati e misurati al Fair value con impatto a conto economico.

Altri aspetti

Il bilancio della Banca è sottoposto a revisione contabile dalla Società EY S.p.A., cui è demandato anche il controllo contabile ai sensi dell'art. 14 del D. Lgs. 39/2010; l'incarico per il periodo 2019-2027 è stato conferito in esecuzione della delibera assembleare del 24 maggio 2019.

A.2 - PARTE RELATIVA ALLE PRINCIPALI VOCI DI BILANCIO

In questo capitolo sono indicati i Principi Contabili adottati per la predisposizione delle principali voci del bilancio. L'esposizione delle stesse è effettuata avendo a riferimento le fasi di classificazione, iscrizione, valutazione e cancellazione delle diverse poste dell'attivo e del passivo. Per ciascuna delle suddette fasi è riportata, ove rilevante, anche la descrizione dei relativi effetti economici.

I criteri di classificazione delle attività finanziarie

La classificazione delle attività finanziarie nelle categorie previste dall'IFRS 9 viene effettuata sulla base di entrambi i seguenti elementi:

- il *Business Model* identificato per la gestione delle attività finanziarie;
- le caratteristiche relative ai flussi finanziari contrattuali dell'attività finanziaria (c.d. "SPPI Test – *Solely Payments of Principal and Interests Test*").

Laddove il *Business Model* individuato sia *Hold to Collect* e l'esito dell'*SPPI Test* sia positivo, l'attività è rilevata al costo ammortizzato (CA).

Nel caso in cui il *Business Model* sia *Hold to Collect and Sell* e l'esito dell'*SPPI Test* sia positivo, l'attività è rilevata al *fair value* rilevato nelle altre componenti di conto economico (FVOCI).

Nei casi, infine, in cui il *Business Model* sia diverso dai precedenti oppure l'esito dell'*SPPI Test* sia negativo in entrambi dei due casi precedenti, l'attività è rilevata al *fair value* rilevato nell'utile/perdita d'esercizio (FVPL).

Il Business Model

Con specifico riferimento al *Business Model*, il principio IFRS 9 individua tre differenti modelli di *business*, che a loro volta riflettono le modalità con le quali vengono gestite le attività finanziarie:

- "*Hold To Collect*": modello di *business* in cui rientrano le attività finanziarie detenute con l'obiettivo di realizzare i flussi di cassa contrattuali, mantenendo lo strumento finanziario sino alla scadenza, salvo le vendite ammesse secondo le *policy* di Gruppo e coerenti con il principio contabile IFRS 9;
- "*Hold to Collect and Sell*": modello di *business* che include le attività finanziarie detenute con l'obiettivo sia di realizzare i flussi di cassa contrattuali nel corso della durata dell'attività, sia di incassare i proventi della vendita della stessa;
- "*Other*": modello di *business* avente natura residuale e che comprende gli strumenti finanziari non classificabili nelle precedenti categorie, principalmente rappresentati dalle attività finanziarie detenute al fine di realizzare flussi di cassa tramite la vendita.

Il modello di *business* pertanto non dipende dalle intenzioni del *management* per ogni singolo strumento, ma è determinato ad un più alto livello di aggregazione. Può pertanto esistere più di un modello di *business* per la gestione degli strumenti finanziari, ciò anche con riferimento alla medesima attività finanziaria. Ad esempio, una *tranche* di un titolo potrebbe essere acquistata nell'ambito di un modello di *business Hold to Collect*, mentre una seconda *tranche* del medesimo strumento potrebbe essere acquistata sia per incassarne i flussi contrattuali che per venderla (HTCS). La valutazione di qual è il modello di *business* adottato avviene sulla base degli scenari ragionevolmente possibili e non su scenari che non sono destinati a verificarsi (come i cosiddetti scenari "*worst case*" o "*stress case*"), tenendo conto, tra l'altro, delle modalità con le quali:

- le performance del *business model* e le attività oggetto di prima iscrizione sono valutate dai dirigenti con responsabilità strategiche;
- sono gestiti i rischi che impattano la performance del *business model* e le attività oggetto di prima iscrizione;
- i responsabili/gestori del *business* sono remunerati.

Dal punto di vista operativo, la Banca identifica modelli di *business* per la gestione delle attività finanziarie secondo il proprio giudizio, come disciplinato all'interno della normativa aziendale. La valutazione non è determinata da un singolo fattore o attività, ma considerando tutte le informazioni rilevanti disponibili alla data di valutazione, assicurando tempo per tempo una coerenza con quanto previsto in materia di pianificazione strategica-operativa. In tal senso, i modelli di *business* della Banca sono individuati sulla base della granularità del portafoglio e del livello di definizione del *business*, identificando i dirigenti con responsabilità strategica coerentemente con quanto disposto dallo IAS 24, natura dei prodotti e tipo di attività sottostante, modalità di valutazione delle performance e come queste sono riportate ai dirigenti con responsabilità strategica, rischi che impattano il modello contabile di *business* e come tali rischi sono gestiti, modalità di remunerazione dei manager ed ammontare delle vendite.

Con specifico riferimento al modello di *business Hold To Collect*, secondo il principio IFRS 9, la vendita di uno strumento di debito o di un credito non è da considerarsi di per sé determinante al fine di definire il modello di *business*. Infatti, un modello di *business* HTC non implica necessariamente la detenzione dello strumento fino a scadenza e lo stesso principio prevede fattispecie di vendite ritenute ammissibili all'interno di tale modello. Per tale ragione la Banca ha recepito le policy emanate dalla Capogruppo in cui sono normate le tipologie di vendite ritenute coerenti con tale modello, come nel caso di vendite effettuate a fronte di un aumento del rischio di credito della controparte.

Nello specifico, sono considerate coerenti con tale modello di *business*, vendite avvenute:

- (i) in caso di aumento del rischio di credito e, più in particolare,
 - sulla base dell'andamento del CDS spread per quanto riguarda il portafoglio titoli, tenendo inoltre in considerazione tutte le informazioni ragionevoli e dimostrabili circa le previsioni future, opportunamente approvate/autorizzate;
 - sulla base dell'indicatore contabile di staging per quanto riguarda il portafoglio crediti;
- (ii) in caso di vendite avvenute in prossimità della scadenza e cioè quando anticipano approssimativamente i flussi finanziari che si otterrebbero non vendendo il titolo;
- (iii) per la gestione della liquidità strutturale finalizzata a fronteggiare situazioni estreme di esigenze di liquidità;

(iv) quando sono frequenti ma non rilevanti in termini di valore o occasionali anche se rilevanti in termini di valore. Al fine di determinare tali grandezze, sono state definite soglie di frequenza e rilevanza:

- la frequenza è definita come il numero di giorni di negoziazione considerati nel periodo considerato;
- la rilevanza è definita come il rapporto percentuale tra il valore nominale delle vendite e il valore nominale totale degli strumenti in portafoglio nel periodo considerato.

Nei casi di superamento di entrambe le soglie di frequenza e rilevanza è richiesto un *assessment* volto a valutare l'aderenza al modello di *business* identificato.

Il Test SPPI

Al fine di stabilire se un'attività finanziaria possa essere classificata al costo ammortizzato o al *fair value* con impatto sulla redditività complessiva, risulta importante valutare se i flussi finanziari contrattuali della stessa siano esclusivamente rappresentati da pagamenti di capitale e interessi maturati sull'importo del capitale da restituire. Siffatti flussi contrattuali sono compatibili con un contratto base di concessione del credito (*Basic Lending Arrangement*), ove il corrispettivo temporale del denaro e il rischio di credito sono solitamente gli elementi costitutivi più importanti dell'interesse. Tuttavia, l'interesse può includere il corrispettivo anche per altri rischi, quali ad esempio il rischio di liquidità e costi inerenti al possesso dell'attività finanziaria. Inoltre, è consentito che l'interesse includa una componente di remunerazione che è compatibile con un contratto base di concessione del credito. Il capitale è invece rappresentato dal *fair value* dello strumento al momento dell'iscrizione dell'attività finanziaria. In tale ambito, le clausole contrattuali che introducono l'esposizione a rischi o a volatilità dei flussi finanziari contrattuali non collegati ad un contratto base di concessione del credito, come l'esposizione a variazioni inverse dei tassi di interesse, dei prezzi degli strumenti rappresentativi di capitale o delle merci, non danno origine a flussi finanziari contrattuali consistenti esclusivamente in pagamenti di capitale e interessi maturati sull'importo del capitale da restituire. Tali tipologie di strumenti, pertanto, in base agli approfondimenti effettuati dal Gruppo, non possono essere ritenuti SPPI *compliant* e devono essere valutate obbligatoriamente al *fair value* con impatto a conto economico.

In alcuni casi, il valore temporale del denaro può essere modificato. Trattasi principalmente del caso in cui il tasso di interesse dell'attività finanziaria è rideterminato periodicamente, ma la frequenza della rideterminazione non rispecchia la natura del tasso di interesse, come ad esempio nel caso in cui il tasso di interesse è rivisto mensilmente sulla base di un tasso di interesse ad un anno. L'obiettivo della valutazione del valore temporale del denaro consiste nel determinare in che misura i flussi finanziari contrattuali potrebbero differire dai flussi finanziari che si avrebbero se il valore temporale del denaro non fosse modificato. In questi casi, il principio IFRS 9 richiede l'effettuazione del c.d. "*Benchmark Test*", esercizio che prevede il confronto tra il contributo in conto interessi dello strumento reale, calcolato con il tasso di interesse contrattualmente stipulato, e quello in conto interessi dello strumento *Benchmark*, calcolato con il tasso d'interesse che non contiene la modifica del valore temporale del denaro, a parità di tutte le altre clausole contrattuali sottoscritte. Il *Benchmark Test* consiste quindi nel confronto fra la somma dei flussi finanziari attesi non attualizzati dello strumento reale e la somma di quelli relativi allo strumento *Benchmark*. Nel fare ciò, si considerano solo scenari ragionevolmente possibili e non dunque scenari riconducibili a ipotesi di *stress test*.

Inoltre, ai fini del *test* SPPI devono essere considerate anche eventuali clausole contrattuali che possono modificare la periodicità dei flussi di cassa contrattuali o l'ammontare degli stessi (può essere ad esempio il caso di opzioni di estinzione anticipata, strumenti subordinati od opzioni di differimento del pagamento di capitale e/o interessi).

Infine, una caratteristica dei flussi finanziari contrattuali dell'attività finanziaria non influisce sulla classificazione della medesima, se può essere qualificata come avente un effetto *De Minimis*. Allo stesso tempo, se una caratteristica dei flussi finanziari contrattuali non è realistica (c.d. *Not Genuine*), essa non influisce sulla classificazione dell'attività finanziaria. La caratteristica dei flussi finanziari non è realistica se influisce sui flussi finanziari contrattuali dello strumento soltanto al verificarsi di un evento estremamente raro, molto insolito e molto improbabile. Per determinare quanto precede, è necessario considerare il possibile effetto della caratteristica dei flussi finanziari contrattuali in ciascun esercizio e cumulativamente per l'intera vita dello strumento finanziario.

Dal punto di vista operativo, il Gruppo ha definito le linee guida per l'effettuazione del *test* SPPI, che rappresentano la metodologia adottata dallo stesso e riflessa all'interno della propria normativa aziendale, così da poter rappresentare lo strumento guida per la conduzione delle analisi da parte di tutte le funzioni interessate. In questo contesto, con specifico riferimento al portafoglio creditizio, tali linee guida sono state implementate in un *tool* all'interno dei sistemi applicativi del Gruppo, che permette di effettuare anche il *Benchmark Test*. Con specifico riferimento al portafoglio titoli, invece, l'esito del *test* viene fornito da un primario *info-provider* di settore, sulla base delle linee guida e delle metodologie definite dal Gruppo.

1 - Attività finanziarie valutate al fair value con impatto a conto economico

Criteri di classificazione

Sono incluse nella categoria le attività finanziarie, indipendentemente dalla loro forma tecnica, che non sono iscritte tra quelle valutate al *fair value* con impatto sulla redditività complessiva e tra le attività finanziarie valutate al costo ammortizzato. In particolare, rientrano in tale voce:

- le attività finanziarie detenute per la negoziazione, rappresentate sostanzialmente da titoli di debito, di capitale e dal valore positivo dei contratti derivati detenuti con finalità di negoziazione;
- le attività finanziarie designate al *fair value*, ossia le attività finanziarie così definite al momento della rilevazione iniziale e ove ne sussistano i presupposti. In particolare, sono designate come irrevocabilmente valutate al *fair value* con impatto a conto economico le attività finanziarie se, e solo se, così facendo si elimina o si riduce significativamente un'asimmetria contabile;
- le attività finanziarie obbligatoriamente valutate al *fair value*, rappresentate dalle attività finanziarie che non soddisfano i requisiti per la valutazione al costo ammortizzato o al *fair value* con impatto sulla redditività complessiva. Si tratta di attività finanziarie i cui termini contrattuali non prevedono esclusivamente rimborsi del capitale e pagamenti dell'interesse sull'importo del capitale da restituire (c.d. "SPPI test" non superato) oppure che non sono detenute nel quadro di un modello di business il cui obiettivo è il possesso di attività finalizzato alla raccolta dei flussi finanziari contrattuali (Business Model "Hold to Collect") o il cui obiettivo è conseguito sia mediante la raccolta dei flussi finanziari contrattuali che mediante la vendita di attività finanziarie (Business Model "Hold to Collect and Sell").

Rientrano, quindi, in tale voce:

- i titoli di debito e i finanziamenti che sono inclusi in un *Business Model* "Other" o che non hanno caratteristiche tali da superare il test SPPI;
- gli strumenti di capitale - non qualificabili di controllo, collegamento e controllo congiunto - detenuti per finalità di negoziazione o per cui non sia stata esercitata l'opzione, in sede di rilevazione iniziale, con riferimento alla designazione al *fair value* con impatto sulla redditività complessiva;
- le quote di OICR e gli strumenti derivati.

Con riferimento proprio agli strumenti derivati, sono classificati in tale voce anche i derivati incorporati inclusi in una passività finanziaria o in un contratto non finanziario (c.d. "contratto primario"); la combinazione di un contratto primario e del derivato implicito costituisce uno strumento ibrido. In tal caso il derivato incorporato viene separato dal contratto primario e contabilizzato come derivato se:

- le sue caratteristiche economiche ed i rischi non sono strettamente correlati alle caratteristiche del contratto primario;
- gli strumenti incorporati, anche se separati, soddisfano la definizione di strumento derivato;
- gli strumenti ibridi non sono valutati al *fair value* con le variazioni di *fair value* rilevate a Conto Economico.

In conformità alle disposizioni dell'IFRS9, sono consentite riclassificazioni esclusivamente a seguito di una modifica del modello di *business*. Tali modifiche, che dovrebbero accadere molto raramente, sono decise dall'alta dirigenza, così come identificata ai sensi dello IAS 24, a seguito di cambiamenti esterni o interni e devono essere rilevanti per le operazioni della Banca e dimostrabili alle parti esterne. Ciò accade, ad esempio, in caso di inizio o cessazione di un'attività rilevante a seguito di acquisizione, cessione o cessazione di un ramo di attività.

Il valore di trasferimento è rappresentato dal *fair value* al momento della riclassificazione, che avviene in maniera prospettica a partire da tale data. In tal caso, il tasso di interesse effettivo viene rideterminato in base al *fair value* dell'attività finanziaria riclassificata al momento della variazione ed è tale istante che viene considerato quale data di rilevazione iniziale ai fini della verifica del significativo incremento del rischio di credito.

Criteri di iscrizione

L'iscrizione iniziale delle attività finanziarie avviene alla data di regolamento per i titoli di debito e di capitale, e alla data di negoziazione per i contratti derivati. L'iscrizione iniziale delle attività finanziarie avviene al *fair value*, che è normalmente pari al corrispettivo pagato o incassato. Nei casi in cui il corrispettivo sia diverso dal *fair value*, l'attività finanziaria viene iscritta al suo *fair value* e la differenza tra il corrispettivo e il *fair value* viene registrata a Conto economico.

Criteri di valutazione

Successivamente alla rilevazione iniziale le attività finanziarie valutate al *fair value* con impatto a conto economico sono valorizzate al *fair value*. Gli effetti dell'applicazione di tale criterio di valutazione sono imputati nel conto economico.

La determinazione del *fair value* delle attività o passività finanziarie è basata su prezzi ufficiali rilevati alla data di bilancio, se gli strumenti finanziari sono quotati in mercati attivi. Per gli strumenti finanziari, inclusi i titoli di capitale, non quotati in mercati attivi il *fair value* è determinato facendo ricorso a tecniche di valutazione e a dati rilevabili sul mercato, quali quotazione di mercato attivo di strumenti simili, calcoli di flussi di cassa scontati, modelli di determinazione del prezzo delle opzioni, valori rilevati in recenti transazioni comparabili.

Con specifico riferimento ai titoli di capitale non quotati in un mercato attivo, viene utilizzato il costo quale stima del *fair value* soltanto in rari casi e limitatamente a poche circostanze, cioè qualora tale metodologia di valutazione rappresenti la miglior stima del *fair value* in presenza di un'ampia gamma di valori, essendo pertanto il costo la stima più significativa, ovvero nel caso in cui i metodi valutativi precedentemente citati non risultino applicabili.

Per maggiori informazioni sui criteri di determinazione del *fair value*, si rinvia alla Sezione A.4 "Informativa sul *fair value*" della Parte A della Nota Integrativa.

Criteria di cancellazione

Le attività finanziarie valutate al *fair value* con impatto a conto economico sono cancellate dallo Stato patrimoniale se i diritti contrattuali relativi ai flussi finanziari sono scaduti, estinti o in presenza di transazioni di cessione che trasferiscono a terzi tutti i rischi e tutti i benefici connessi alla proprietà dell'attività trasferita. Per contro, qualora sia stata mantenuta una quota parte prevalente dei rischi e benefici relativi alle attività finanziarie cedute, queste continuano ad essere iscritte in bilancio, ancorché giuridicamente la titolarità delle attività stesse sia stata effettivamente trasferita.

Nel caso in cui non sia possibile accertare il sostanziale trasferimento dei rischi e benefici, le attività finanziarie vengono cancellate dal bilancio qualora non sia stato mantenuto alcun tipo di controllo sulle stesse. In caso contrario, la conservazione, anche in parte, di tale controllo comporta il mantenimento in bilancio delle attività in misura pari al coinvolgimento residuo, misurato dall'esposizione ai cambiamenti di valore delle attività cedute ed alle variazioni dei flussi finanziari delle stesse.

Infine, le attività finanziarie cedute vengono cancellate dal bilancio nel caso in cui vi sia la conservazione dei diritti contrattuali a ricevere i relativi flussi di cassa, con la contestuale assunzione di un'obbligazione a pagare detti flussi, e solo essi, ad altri soggetti terzi.

Criteria di rilevazione delle componenti reddituali

I risultati della valutazione delle attività finanziarie di negoziazione sono registrati a Conto economico, in corrispondenza della voce 80 "Risultato netto dell'attività di negoziazione". I risultati della valutazione delle attività finanziarie designate al *fair value* e di quelle obbligatoriamente valutate al *fair value* sono invece rilevati in corrispondenza della voce 110 "Risultato netto delle altre attività e passività finanziarie valutate al *fair value* con impatto a conto economico", rispettivamente in corrispondenza delle sottovoci "a) attività e passività finanziarie designate al *fair value*" e "b) altre attività finanziarie obbligatoriamente valutate al *fair value*". I dividendi su uno strumento rappresentativo di capitale detenuto per la negoziazione sono rilevati a Conto economico alla voce 70 "Dividendi e proventi simili", quando sorge il diritto a riceverne il pagamento.

2 - Attività finanziarie valutate al *fair value* con impatto sulla redditività complessiva

Criteria di classificazione

Sono incluse in questa categoria le attività finanziarie possedute nel quadro di un modello di *business* il cui obiettivo è conseguito sia mediante la raccolta dei flussi finanziari contrattuali che mediante la vendita di attività finanziarie (modello di *business* HTCS) ed i cui flussi finanziari contrattuali risultano rappresentati unicamente da pagamenti di quote di capitale ed interesse sull'importo del capitale da restituire (c.d. "SPPI *test*" superato).

Sono inoltre inclusi nella voce gli strumenti di capitale, non detenuti per finalità di negoziazione, per i quali al momento della rilevazione iniziale è stata esercitata l'opzione prevista dall'IFRS 9 per la designazione al *fair value* con impatto sulla redditività complessiva senza rigiro a conto economico dell'eventuale plusvalenza o minusvalenza realizzata in caso di cessione.

La voce comprende pertanto, in particolare:

- i finanziamenti/titoli di debito riconducibili ad un *Business Model Hold to Collect and Sell* ed aventi un "SPPI *test*" con esito positivo;
- le interessenze azionarie, non qualificabili di controllo, collegamento e controllo congiunto, che non sono detenute con finalità di negoziazione, per le quali è stata esercitata l'opzione per la designazione al *fair value* con impatto sulla redditività complessiva. In tal

senso, rientrano nella presente voce gli investimenti effettuati in partecipazioni funzionali al rafforzamento commerciale della Banca e alla necessità di estendere la propria presenza in aree di *business* non presidiate. Parimenti, tale opzione viene esercitata per gli strumenti di capitale che sono acquistati con finalità strategiche ed istituzionali, detenute dunque senza obiettivi di cessione nel breve periodo, bensì in ottica di investimento di medio-lungo termine.

Secondo le disposizioni dell'IFRS 9 sono consentite riclassificazioni esclusivamente a seguito di una modifica del modello di *business*. Tali modifiche, che dovrebbero accadere molto raramente, sono decise dall'alta dirigenza, così come indentificata ai sensi dello IAS 24, a seguito di cambiamenti esterni o interni e devono essere rilevanti per le operazioni della Banca e dimostrabili alle parti esterne. Ciò accade, ad esempio, in caso di inizio o cessazione di un'attività rilevante a seguito di acquisizione, cessione o cessazione di un ramo di attività.

Il valore di trasferimento è rappresentato dal *fair value* al momento della riclassificazione, che avviene in maniera prospettica a partire da tale data. In tal caso, il tasso di interesse effettivo viene rideterminato in base al *fair value* dell'attività finanziaria riclassificata al momento della variazione ed è tale istante che viene considerato quale data di rilevazione iniziale ai fini della verifica del significativo incremento del rischio di credito. Nel caso di riclassifica da attività finanziarie valutate al *fair value* con impatto sulla redditività complessiva alla categoria del costo ammortizzato, l'utile (perdita) cumulato rilevato nella riserva da valutazione viene iscritto come rettifica del *fair value* dell'attività finanziaria alla data della riclassificazione. Nel caso invece di riclassifica nella categoria del *fair value* con impatto a conto economico, l'utile (perdita) cumulato rilevato in precedenza nella riserva da valutazione è riclassificato nell'utile (perdita) d'esercizio.

Criteria di iscrizione

L'iscrizione iniziale delle attività finanziarie valutate al *fair value* con impatto sulla redditività complessiva avviene alla data di regolamento per i titoli di debito o di capitale ed alla data di erogazione nel caso di crediti.

La rilevazione iniziale avviene al *fair value*, che è normalmente pari al corrispettivo pagato o incassato. Nei casi in cui il corrispettivo è diverso dal *fair value*, l'attività finanziaria viene iscritta al suo *fair value* e la differenza tra il corrispettivo e il *fair value* viene registrata a conto economico. Il valore di prima iscrizione comprende gli oneri e proventi accessori direttamente attribuibili alla transazione e quantificabili alla data di iscrizione, anche se liquidati successivamente.

Criteria di valutazione

Successivamente alla rilevazione iniziale, le Attività finanziarie valutate al *fair value* con impatto sulla redditività complessiva, diverse dai titoli di capitale, sono valutate al *fair value*, con la rilevazione a conto economico del valore corrispondente al costo ammortizzato, mentre gli utili o le perdite derivanti da una variazione di *fair value* vengono rilevati in una specifica riserva di patrimonio netto sino a che l'attività finanziaria non viene cancellata o non viene rilevata una perdita di valore. Al momento della dismissione o della rilevazione di una perdita di valore, l'utile o la perdita cumulati vengono riversati, in tutto o in parte, a conto economico.

Con riferimento agli strumenti di capitale classificati nella presente categoria per effetto dell'esercizio dell'opzione prevista dall'IFRS 9, gli stessi sono valutati al *fair value* e le variazioni di valore sono rilevati in contropartita del patrimonio netto. A differenza degli altri strumenti classificati nella presente categoria, tali importi non devono essere successivamente trasferiti a conto economico, neppure in caso di cessione (c.d. "no recycling"). In tal senso, l'unica componente riferibile ai titoli di capitale che è oggetto di rilevazione a conto economico è rappresentata dai relativi dividendi.

Per quanto riguarda il *fair value*, lo stesso viene determinato sulla base dei criteri già illustrati per le attività finanziarie valutate al *fair value* con impatto a conto economico.

Le attività finanziarie valutate al *fair value* con impatto sulla redditività complessiva costituite da titoli di debito sono sottoposte ad una verifica di valutazione del significativo incremento del rischio di credito (*impairment*) al pari delle Attività al costo ammortizzato, con conseguente rilevazione a conto economico della rettifica di valore a copertura delle perdite attese. Nello specifico, qualora alla data di valutazione non si sia verificato un significativo incremento del rischio di credito rispetto alla data di rilevazione iniziale (*stage 1*), viene contabilizzata una perdita attesa a dodici mesi. Al contrario, per gli strumenti per i quali si è verificato un significativo incremento del rischio di credito rispetto alla data di rilevazione iniziale (*stage 2*) e per le esposizioni deteriorate (*stage 3*), viene contabilizzata una perdita attesa c.d. "lifetime", calcolata cioè lungo l'intera vita residua dell'attività finanziaria. Non sono invece assoggettati al processo di *impairment* i titoli di capitale.

Criteria di cancellazione

Le attività finanziarie valutate al *fair value* con impatto sulla redditività complessiva sono cancellate dallo Stato patrimoniale se i diritti contrattuali relativi ai flussi finanziari sono scaduti, estinti o in presenza di transazioni di cessione che trasferiscono a terzi tutti i rischi e tutti i benefici connessi alla proprietà dell'attività trasferita. Per contro, qualora sia mantenuta una quota prevalente dei rischi e benefici relativi alle

attività finanziarie cedute, queste continuano ad essere iscritte in bilancio, ancorché giuridicamente la titolarità delle attività stesse sia stata trasferita.

Nel caso in cui non sia possibile accertare il sostanziale trasferimento dei rischi e benefici, le attività finanziarie vengono cancellate dal bilancio qualora non sia stato mantenuto alcun tipo di controllo sulle stesse. In caso contrario, la conservazione, anche in parte, del controllo comporta il mantenimento in bilancio delle attività in misura pari al coinvolgimento residuo, misurato dall'esposizione ai cambiamenti di valore delle attività cedute ed alle variazioni dei flussi finanziari delle stesse.

Infine, le attività finanziarie cedute vengono cancellate dal bilancio nel caso in cui si conservino i diritti contrattuali a ricevere i relativi flussi di cassa, con la contestuale assunzione di un'obbligazione a pagare detti flussi, e solo essi, ad altri soggetti terzi.

Criteri di rilevazione delle componenti reddituali

Gli utili e le perdite derivanti da variazioni di *fair value* sono rilevati in una specifica riserva di Patrimonio netto, sino al momento in cui l'attività viene cancellata. Non è rilevata a conto economico, neppure al momento in cui viene cancellata, la riserva di Patrimonio netto riferibile alle variazioni di *fair value* degli strumenti di capitale per i quali è stata esercitata la designazione irrevocabile nella presente categoria, mentre sono iscritti a conto economico i dividendi relativi a tali strumenti.

Gli interessi calcolati sugli strumenti di debito con il metodo dell'interesse effettivo, che tiene conto sia dell'ammortamento dei costi di transazione sia del differenziale tra il valore iniziale ed il valore di rimborso, sono rilevati alla voce 10 "Interessi attivi e proventi assimilati".

Le rettifiche e le riprese di valore per rischio credito e la rilevazione di una perdita per riduzione di valore sono rilevati alla voce 130 "Rettifiche/riprese di valore nette per rischio di credito di attività finanziarie valutate al *fair value* con impatto sulla redditività complessiva", in contropartita della pertinente riserva da valutazione a Patrimonio netto.

Gli utili o le perdite cumulati nella riserva di Patrimonio netto vengono registrati a Conto economico nella voce 100 "Utili (perdite) da cessione o riacquisto di attività finanziarie valutate al *fair value* con impatto sulla redditività complessiva", al momento della dismissione dell'attività.

I dividendi su uno strumento rappresentativo di capitale sono invece rilevati a Conto economico, in corrispondenza della voce 70. "Dividendi e proventi simili", quando sorge il diritto a riceverne il pagamento.

3 - Attività finanziarie valutate al costo ammortizzato

Criteri di classificazione

Sono incluse in questa categoria le attività finanziarie, quali finanziamenti e titoli di debito che risultano detenute nel quadro di un modello di *business* il cui obiettivo è conseguito mediante la raccolta dei flussi finanziari contrattuali (*Business Model "Hold to Collect"*) rappresentati esclusivamente da pagamenti di capitale ed interessi maturati sull'importo del capitale da restituire (c.d. "SPPI test" superato).

Nello specifico, fanno parte del portafoglio in esame le esposizioni creditizie verso banche (ivi inclusa la Banca Centrale) e verso clientela che, indipendentemente dalla forma tecnica (obbligazioni, finanziamenti, crediti e depositi), soddisfano i requisiti dinanzi indicati.

In conformità alle disposizioni dell'IFRS 9, sono consentite riclassificazioni esclusivamente a seguito di una modifica del modello di *business*. Tali modifiche, che dovrebbero accadere molto raramente, sono decise dall'alta dirigenza, così come indetificata ai sensi dello IAS 24, a seguito di cambiamenti esterni o interni e devono essere rilevanti per le operazioni della Banca e dimostrabili alle parti esterne. Ciò accade, per esempio, in caso di inizio o cessazione di un'attività rilevante a seguito di acquisizione, cessione o cessazione di un ramo d'attività.

Il valore di trasferimento è rappresentato dal *fair value* al momento della riclassificazione, che avviene in maniera prospettica a partire da tale data. In tal caso, il tasso di interesse effettivo viene rideterminato in base al *fair value* dell'attività finanziaria riclassificata al momento della variazione e tale istante è considerato quale data di rilevazione iniziale ai fini della verifica del significativo incremento del rischio di credito. Nel caso di riclassifica da attività finanziarie valutate al costo ammortizzato alla categoria delle Attività finanziarie valutate al *fair value* con impatto sulla redditività complessiva, l'utile (perdita) derivante dalla differenza tra il precedente costo ammortizzato e il relativo *fair value* è rilevato in apposita riserva di valutazione a Patrimonio netto. Nel caso invece di riclassifica nella categoria del *fair value* con impatto a conto economico, l'utile (perdita) è rilevato a conto economico.

Criteri di iscrizione

I crediti sono iscritti nello Stato patrimoniale alla data di erogazione e, nel caso di titoli di debito, alla data di regolamento. Il valore di prima iscrizione è pari all'ammontare erogato, o prezzo di sottoscrizione, comprensivo dei costi e dei proventi marginali direttamente riconducibili

alla transazione e quantificabili alla data di iscrizione, anche se liquidati successivamente. Il valore di prima iscrizione non comprende i costi che sono oggetto di rimborso da parte del debitore né quote di costi interni di carattere amministrativo.

Il valore di prima iscrizione dei crediti eventualmente erogati a condizioni diverse da quelle di mercato, è pari al *fair value* dei crediti in oggetto determinato tramite il ricorso a tecniche di valutazione; la differenza tra il valore al *fair value* e l'importo erogato o prezzo di sottoscrizione è rilevata a Conto economico.

I contratti di riporto e le operazioni di pronti contro termine con obbligo di riacquisto o di rivendita a termine sono iscritti in bilancio come operazioni di raccolta o impiego; le operazioni di vendita a pronti e riacquisto a termine sono rilevate in bilancio come debiti per l'importo percepito a pronti, mentre le operazioni di acquisto a pronti e di rivendita a termine sono rilevate come crediti per l'importo corrisposto a pronti.

Le operazioni con le banche, con le quali sono in essere conti correnti di corrispondenza, sono contabilizzate al momento del regolamento e, pertanto, tali conti vengono depurati di tutte le partite illiquide relative agli effetti e ai documenti ricevuti o inviati al s.b.f. e al dopo incasso.

Qualora, in presenza di eventi inusuali, la rilevazione in questa categoria avvenisse per riclassificazione dalle Attività finanziarie valutate al *fair value* con impatto sulla redditività complessiva o dalle Attività finanziarie valutate al *fair value* con impatto a conto economico, il *fair value* dell'attività alla data di riclassificazione viene assunto come nuovo costo ammortizzato dell'attività stessa.

Criteri di valutazione

Successivamente alla rilevazione iniziale, le attività finanziarie sono valutate al costo ammortizzato, utilizzando il metodo del tasso di interesse effettivo. Il costo ammortizzato di un'attività finanziaria è pari al valore d'iscrizione iniziale, al netto dei rimborsi di capitale, aumentato o diminuito dell'ammortamento complessivo, effettuato utilizzando il criterio dell'interesse effettivo su qualsiasi differenza tra il valore iniziale e quello a scadenza, e dedotta qualsiasi riduzione (operata direttamente o attraverso l'uso di un accantonamento) a seguito di una riduzione di valore o di irrecuperabilità.

In alcuni casi un'attività finanziaria è considerata deteriorata al momento della rilevazione iniziale, ciò perché il rischio di credito è molto elevato e, nel caso di acquisto, è acquistata con grossi sconti rispetto al valore di erogazione iniziale.

Il criterio del costo ammortizzato non è applicato ai crediti con scadenza inferiore al breve termine, alle forme tecniche prive di una scadenza definita ed ai rapporti creditizi a revoca, per i quali l'effetto dell'applicazione di tale criterio non è ritenuto significativo. Tali rapporti sono valutati al costo.

Gli effetti di valutazione prendono strettamente in considerazione i tre differenti stadi di rischio creditizio previsti dall'IFRS 9. Gli stadi si possono così sintetizzare:

- *stage 1* e *2* comprendenti le attività finanziarie in *bonis*;
- *stage 3*, in cui sono allocate le attività finanziarie deteriorate.

Con riferimento alla rappresentazione contabile degli effetti di valutazione, le rettifiche di valore riferite a questa tipologia di attività sono rilevate nel Conto Economico:

- all'atto della rilevazione iniziale, per un ammontare pari alla perdita attesa a dodici mesi;
- all'atto della valutazione successiva dell'attività, qualora il rischio di credito non sia significativamente incrementato rispetto alla data di rilevazione iniziale, in relazione alle variazioni dell'ammontare delle rettifiche di valore per perdite attese nei dodici mesi successivi (*stage 1*);
- all'atto della valutazione successiva dell'attività, qualora il rischio di credito sia significativamente incrementato rispetto alla data di rilevazione iniziale, in relazione alla rilevazione di rettifiche di valore per perdite attese riferibili all'intera vita residua contrattualmente prevista per l'attività finanziaria (*stage 2*);
- all'atto della valutazione successiva dell'attività, qualora si sia verificato un incremento significativo del rischio di credito rispetto all'iscrizione iniziale, ma tale "significatività" dell'incremento sia poi venuta meno, in relazione all'adeguamento delle rettifiche di valore cumulate per tener conto del passaggio da una perdita attesa lungo l'intera vita residua dello strumento ad una a dodici mesi (ritorno a *stage 1*).

Le attività finanziarie iscritte nella presente categoria sono sottoposte periodicamente a valutazione e comunque in occasione di ogni chiusura di bilancio, al fine di definire le rettifiche di valore da rilevare in bilancio, a livello di singolo credito (o "tranche" di titolo), in funzione dei parametri di rischio rappresentati da Probabilità di *Default* (PD), *Loss Given Default* (LGD) ed *Exposure At Default* (EAD), opportunamente modellizzati per tener conto delle previsioni del principio contabile IFRS 9. L'importo della rettifica di valore, rilevato a Conto Economico, tiene quindi in considerazione le informazioni c.d. "*forward looking*" e dei possibili scenari alternativi di recupero. Nel caso in cui, oltre ad un significativo incremento del rischio di credito, le attività finanziarie presentino un'obiettiva evidenza di perdita di valore, l'importo della perdita è ottenuto

come differenza fra il valore d'iscrizione dell'attività, classificata come "deteriorata", e il valore attuale dei previsti flussi di cassa, scontati al tasso di interesse originario effettivo dell'attività finanziaria. La valutazione delle perdite di valore ed il conseguente importo da rilevare a conto economico, avviene su base analitica o determinato mediante la creazione di gruppi di posizioni con un profilo di rischio omogeneo.

Sono considerati deteriorati i crediti a sofferenza, le inadempienze probabili, le esposizioni ristrutturate e le esposizioni scadute o sconfiniate secondo le attuali regole definite dalla Banca d'Italia, coerenti con la normativa IAS/IFRS e di Vigilanza Europea (stage 3).

Nella valutazione delle attività finanziarie si considerano: la migliore stima producibile dei flussi di cassa attesi e dagli interessi corrispettivi; si considerano anche il valore di realizzo di eventuali garanzie al netto delle spese per il recupero; i tempi di recupero, stimati sulla base di scadenze contrattuali ove presenti e sulla base di stime ragionevoli in assenza di accordi contrattuali; il tasso di attualizzazione, identificabile con il tasso di interesse effettivo originario; per i crediti deteriorati in essere alla data di transizione, ove il reperimento del dato sia risultato eccessivamente oneroso, si sono adottate stime ragionevoli, quali il tasso medio degli impieghi dell'anno di voltura a sofferenza o il tasso di ristrutturazione.

Qualora i motivi della perdita di valore siano rimossi a seguito di un evento verificatosi successivamente alla rilevazione della riduzione di valore, vengono effettuate riprese di valore con imputazione a conto economico. La ripresa di valore non può eccedere il costo ammortizzato che lo strumento finanziario avrebbe avuto in assenza di precedenti rettifiche. Si rimanda a quanto riportato nel paragrafo relativo alle modalità di determinazione delle perdite di valore per ulteriori dettagli.

Qualora le attività finanziarie siano classificate tra quelle valutate al costo ammortizzato o anche al *fair value* con impatto sulla redditività complessiva e siano qualificate come "*Purchased or Originated Credit Impaired*" (c.d. "POCI"), le stesse sono assoggettate ad un trattamento particolare in termini di *impairment*, volto a rilevare le perdite attese calcolate lungo tutta la vita del credito. Allo stesso tempo, sulle attività finanziarie identificate come POCI, alla data di rilevazione iniziale si calcola un tasso di interesse effettivo corretto per il credito (c.d. "*credit-adjusted effective interest rate*"), tale da includere, nelle stime dei flussi finanziari, le perdite attese iniziali. Per l'applicazione del costo ammortizzato, e il conseguente calcolo degli interessi, si applica pertanto tale tasso di interesse effettivo corretto per il rischio di credito.

Criteri di cancellazione

Le attività finanziarie valutate al costo ammortizzato sono cancellate dallo stato patrimoniale se i diritti contrattuali relativi ai flussi finanziari sono scaduti, estinti o in presenza di transazioni di cessione che trasferiscono a terzi tutti i rischi e tutti i benefici connessi alla proprietà dell'attività trasferita. Per contro, qualora sia mantenuta una quota prevalente dei rischi e benefici relativi alle attività finanziarie cedute, queste continuano ad essere iscritte in bilancio, ancorché giuridicamente la titolarità delle attività stesse sia stata trasferita.

Nel caso in cui non sia possibile accertare il sostanziale trasferimento dei rischi e benefici, le attività finanziarie vengono cancellate dal bilancio qualora non sia stato mantenuto alcun tipo di controllo sulle stesse. In caso contrario, la conservazione, anche in parte, del controllo comporta il mantenimento in bilancio delle attività in misura pari al coinvolgimento residuo, misurato dall'esposizione ai cambiamenti di valore delle attività cedute ed alle variazioni dei flussi finanziari delle stesse.

Infine, le attività finanziarie cedute vengono cancellate dal bilancio nel caso in cui si conservino i diritti contrattuali a ricevere i relativi flussi di cassa, con la contestuale assunzione di un'obbligazione a pagare detti flussi, e solo essi ad altri soggetti terzi.

In taluni casi, nel corso della vita delle attività finanziarie in esame e, in particolare, dei crediti, alcune clausole contrattuali possono modificarsi rispetto alle condizioni originarie in vigore al momento dell'iscrizione iniziale dello strumento. In tali casi, le clausole oggetto di modifica devono essere sottoposte ad analisi per comprendere se l'attività originaria può continuare ad essere iscritta in bilancio o se, al contrario, debba essere oggetto di cancellazione (c.d. "*derecognition*"), con conseguente iscrizione della nuova attività finanziaria modificata. In linea generale, le modifiche contrattuali comportano la cancellazione dell'attività finanziaria e l'iscrizione di una nuova attività finanziaria quando sono ritenute "sostanziali", con iscrizione a conto economico di eventuali differenze tra i valori contabili.

Nell'effettuare tale valutazione, risulta necessario effettuare un *assessment* qualitativo. A tal fine, devono pertanto essere prese in considerazione:

- le finalità per le quali le modifiche sono state effettuate, ad esempio distinguendo tra rinegoziazioni avvenute per ragioni commerciali o per difficoltà economico-finanziarie della controparte;
- sono considerate rinegoziazioni per ragioni commerciali quelle operazioni accordate a controparti in *bonis* per ragioni diverse rispetto alle difficoltà economico-finanziarie del debitore e quindi non correlate ad una modifica del merito creditizio dell'affidato, aventi quale obiettivo principale l'adeguamento del costo del credito alle condizioni di mercato. Tali fattispecie racchiudono tutte le rinegoziazioni volte a mantenere il rapporto commerciale con il cliente, effettuate pertanto con l'obiettivo di "trattenere" la controparte che, altrimenti, potrebbe rivolgersi ad altro istituto. In tal caso, si ritiene che tali modifiche siano qualificabili come sostanziali in quanto, qualora non avvenissero, il cliente potrebbe rivolgersi ad altro istituto finanziario, comportando pertanto per la banca una perdita in termini di ricavi futuri;

- sono considerate rinegoziazioni per difficoltà economico-finanziarie della controparte, quelle il cui obiettivo è la massimizzazione del valore recuperabile del finanziamento, ed in relazione alle quali il creditore è disposto ad accettare una ristrutturazione del debito a condizioni potenzialmente favorevoli per il debitore. In queste circostanze, di norma, si ritiene che non vi sia stata in sostanza un'estinzione dei flussi di cassa originari che possa quindi comportare la *derecognition* del credito originario. Conseguentemente, tali tipologie di rinegoziazione sono nella maggioranza dei casi rappresentate in bilancio attraverso il c.d. "*modification accounting*", in forza del quale viene rilevata a conto economico la differenza tra il valore contabile ed il valore ricalcolato dell'attività finanziaria mediante l'attualizzazione dei flussi di cassa rinegoziati o modificati al tasso di interesse effettivo originario della stessa;
- la presenza di specifici elementi oggettivi che modificano in maniera sostanziale le caratteristiche e/o i flussi di cassa dello strumento finanziario, così da comportare la cancellazione dello stesso e la conseguente iscrizione di una nuova attività finanziaria. Rientrano in questa fattispecie, ad esempio, l'introduzione di nuove clausole contrattuali che comporterebbero il fallimento dell'*SPPI test* o il cambio nella denominazione della valuta dello strumento, in quanto l'entità si trova esposta ad un nuovo rischio rispetto a quello originario.

Criteria di rilevazione delle componenti reddituali

Gli interessi sulle attività finanziarie valutate al costo ammortizzato sono rilevati alla voce 10 "Interessi attivi e proventi assimilati" del conto economico, in base al criterio dell'interesse effettivo, che tiene conto sia dell'ammortamento dei costi di transazione sia del differenziale tra il valore iniziale e il valore del rimborso.

Gli utili o le perdite riferiti alle attività finanziarie in parola sono rilevati nel conto economico nel momento in cui le attività sono cancellate o hanno subito una riduzione di valore.

In particolare, gli utili o le perdite rivenienti dalla cessione dell'attività vengono, come in precedenza indicato, registrati a conto economico nella voce 100 "Utile/perdita da cessione o riacquisto di: a) attività finanziarie valutate al costo ammortizzato", al momento della dismissione dell'attività stessa.

Diversamente, le rettifiche e le riprese di valore per rischio credito sono rilevati alla voce 130 "Rettifiche/riprese di valore nette per rischio di credito di: a) attività finanziarie valutate al costo ammortizzato", in contropartita al pertinente fondo rettificativo.

4 - Operazioni di copertura

La Banca a fine esercizio non ha in corso operazioni con derivati classificabili fra i derivati di copertura.

5 - Partecipazioni

La Banca a fine esercizio non detiene partecipazioni di controllo, di collegamento o di controllo congiunto, così come definite e previste dai principi IFRS10, IFRS11 e IAS28.

6 - Attività materiali

Criteria di classificazione

Le attività materiali comprendono terreni, immobili ad uso funzionale e quelli detenuti a scopo di investimento, gli impianti, i veicoli, i mobili, arredi e attrezzature di qualsiasi tipo.

Si definiscono immobili ad uso funzionale secondo lo IAS 16 quelli posseduti per essere impiegati nella fornitura di servizi oppure per scopi amministrativi. Rientrano invece tra gli immobili da investimento ai sensi dello IAS 40 le proprietà possedute al fine di percepire canoni di locazione o per l'apprezzamento del capitale investito, o per entrambe le motivazioni.

La voce accoglie anche attività materiali classificate in base allo IAS 2 - Rimanenze, che si riferiscono principalmente a beni derivanti dall'attività di escussione di garanzie o dall'acquisto in asta che la Banca ha intenzione di vendere nel prossimo futuro senza effettuare rilevanti opere di ristrutturazione e che non hanno i presupposti per essere classificati nelle categorie precedenti ("ad uso funzionale" o "ad uso investimento"). Figurano in tale fattispecie quindi le attività acquisite a chiusura dell'esposizione creditizia deteriorata (a titolo esemplificativo, rivenienti dalla prestazione in luogo dell'adempimento "datio in solutum", dal consolidamento di terze società acquisite a seguito di accordi di ristrutturazione/recupero crediti, dal mancato riscatto dei beni in *leasing* finanziario o dalla risoluzione di un contratto di *leasing* finanziario deteriorato, etc.).

Per i beni in parola, laddove non ricorrono i presupposti per l'applicazione del Principio IFRS 5, il Gruppo individua quale regola generale la classificazione iniziale nella categoria delle rimanenze con misurazione successiva secondo i criteri definiti dal Principio IAS 2, a meno dei rari casi in cui ricorrano i presupposti per la classificazione come:

- attività ad uso funzionale (cfr. IAS 16);
- attività detenute a scopo di investimento (cfr. IAS 40), in quanto mantenute con lo scopo di generare reddito per mezzo del percepimento di canoni di locazione, ovvero per l'apprezzamento del capitale investito.

Sono infine compresi tra le attività materiali i diritti d'uso sui beni ottenuti nell'ambito di contratti di *leasing* (finanziario ed operativo) ai sensi dell'IFRS 16, ancorché la titolarità giuridica dei medesimi beni permanga in capo alla società locatrice.

Criteria di iscrizione

Le immobilizzazioni materiali sono inizialmente iscritte al costo, comprensivo di tutti gli oneri accessori direttamente imputabili all'acquisto e la messa in funzione del bene.

Le spese sostenute successivamente (es. interventi di manutenzione straordinaria) sono aggiunte al valore contabile del bene o rilevate come attività separate se è probabile che si godranno benefici economici futuri eccedenti quelli inizialmente stimati ed il costo può essere attendibilmente rilevato.

Tutte le altre spese sostenute successivamente (es. interventi di manutenzione ordinaria) sono rilevate nel conto economico, nell'esercizio nel quale sono sostenute.

Con riguardo alle attività materiali originariamente ricevute in garanzia del proprio credito e rivenienti dalle attività di recupero poste in essere sulla base di contratti o procedure legali specifiche, la rilevazione è effettuata al verificarsi di entrambe le seguenti condizioni:

- le attività di recupero sono terminate;
- la Banca è divenuta proprietaria del bene.

Normalmente tali operazioni di scambio sono realizzate in assenza di sostanza commerciale così come definita dal paragrafo 24 del Principio IAS 16 e, di conseguenza, il valore di prima iscrizione del bene escusso è misurato al valore contabile dell'attività ceduta.

Nei rari casi in cui, diversamente dal principio generale sopra richiamato, l'operazione di escussione sia caratterizzata dalla presenza di sostanza commerciale, quando il bene escusso entra per la prima volta a far parte dell'attivo patrimoniale è iscritto al suo *fair value*.

Nel caso di rilevazione del diritto d'uso relativo a beni in *leasing* ai sensi del IFRS 16, l'attività per il diritto all'uso da iscriverne è determinata come segue:

- ammontare del valore iniziale delle passività per *leasing*;
- qualsiasi pagamento effettuato dal locatore alla data di inizio del *leasing* o antecedentemente a tale data, al netto di eventuali incentivi ricevuti;
- qualsiasi costo iniziale diretto sostenuto dal locatario;
- eventuale stima dei costi che il locatario dovrà sostenere per lo smantellamento e la rimozione dell'*asset*, per il ripristino del sito sul quale si trova il bene o per il ripristino del bene nelle condizioni richieste dai termini contrattuali.

Il diritto d'uso è rilevato nell'attivo dello Stato Patrimoniale nel momento in cui l'oggetto del contratto è effettivamente disponibile all'uso.

Criteria di valutazione

Le attività materiali ad uso funzionale sono valutate al costo, dedotti gli ammortamenti e le perdite per riduzione di valore. Gli ammortamenti sono determinati sistematicamente sulla base della vita utile residua dei beni.

Per i beni acquistati ed entrati in funzione nel corso dell'esercizio la durata dell'ammortamento viene calcolata in funzione dei giorni effettivi di contribuzione al ciclo produttivo. Per i beni ceduti e/o dismessi nel corso dell'esercizio l'ammortamento è conteggiato su base giornaliera fino alla data di cessione o di dismissione.

Il valore ammortizzabile è rappresentato dal costo dei beni in quanto il valore residuo al termine del processo di ammortamento è ritenuto non significativo. Gli immobili vengono ammortizzati per una quota pari al 3 per cento annuo, ritenuta congrua per rappresentare il deperimento dei cespiti nel tempo a seguito del loro utilizzo, tenuto conto delle spese di manutenzione di carattere straordinario, che vengono portate ad incremento del valore dei cespiti. Non sono soggetti ad ammortamento i terreni, acquisiti singolarmente o incorporati nel valore di un fabbricato detenuto "terra-cielo".

In accordo con le previsioni del paragrafo 32 a) dello IAS 40, le attività detenute a scopo d'investimento di cui allo IAS 40 sono valutate

secondo il modello del “costo” e sottoposte ad ammortamento.

I beni materiali in rimanenza sono valutati al minore tra il costo di iscrizione ed il valore netto di realizzo e sugli stessi non si procede ad ammortamento; il valore netto di realizzo si ragguaglia al prezzo di vendita stimato nel normale svolgimento dell'attività al netto dei costi stimati per il completamento e di quelli necessari per la vendita del bene.

Per ciò che attiene ai beni recuperati o escussi ad esito delle azioni di recupero condotte dalla Banca su crediti deteriorati, la valutazione successiva alla rilevazione iniziale segue i criteri previsti in funzione della classificazione adottata (ad uso funzionale, immobili ad uso investimento, beni in rimanenza).

Con riferimento al diritto d'uso determinato in conformità all'IFRS 16, la valutazione successivamente all'iscrizione del cespite avviene utilizzando il modello del costo, dedotti gli ammortamenti e le perdite per riduzione di valore, in conformità con quanto previsto dallo IAS 16.

Criteri di cancellazione

Un'immobilizzazione materiale è eliminata dallo stato patrimoniale al momento della sua dismissione o quando il bene è permanentemente ritirato dall'uso e dalla sua dismissione non sono attesi benefici economici.

Criteri di rilevazione delle componenti reddituali

Gli ammortamenti delle attività materiali valutate al costo, ad eccezione dei beni in rimanenza, sono rilevati a conto economico alla voce 180 “Rettifiche/riprese di valore nette su attività materiali”.

Nel primo esercizio l'ammortamento è rilevato proporzionalmente al periodo di effettiva disponibilità all'uso del bene. Per i beni ceduti e/o dismessi nel corso dell'esercizio, l'ammortamento è calcolato su base giornaliera fino alla data di cessione e/o dismissione.

In presenza di indicazioni che dimostrano una potenziale perdita per riduzione di valore di un elemento delle attività materiali, si procede al confronto tra il valore contabile e il valore recuperabile, quest'ultimo pari al maggiore tra il valore d'uso, inteso come valore attuale dei flussi futuri originati dal cespite, e il *fair value* al netto dei costi di dismissione; viene rilevata a conto economico la eventuale differenza negativa tra il valore di carico e il valore recuperabile. Se i motivi che avevano comportato una rettifica di valore vengono meno, si registra a conto economico una ripresa di valore fino a concorrenza del valore che l'attività avrebbe avuto, al netto degli ammortamenti, in assenza di precedenti perdite per riduzione di valore.

Le plusvalenze e le minusvalenze derivanti dallo smobilizzo o dalla dismissione delle attività materiali sono determinate come differenza tra il corrispettivo netto di cessione e il valore contabile del bene; esse sono rilevate nel conto economico alla stessa data in cui sono eliminate dalla contabilità, in corrispondenza della voce 250 “Utili (Perdite) da cessione di investimenti”.

7 - Attività immateriali

Criteri di classificazione

Le attività immateriali sono iscritte come tali se sono identificabili e trovano origine in diritti legali o contrattuali. Esse includono il *software* applicativo.

Per ciò che riguarda i diritti d'uso relativi a contratti di *leasing* che hanno ad oggetto attività immateriali non si è proceduto alla rilevazione degli stessi, in quanto la rilevazione è da considerarsi facoltativa ai sensi dell'IFRS 16.

Criteri di iscrizione

Le attività immateriali sono iscritte nello stato patrimoniale al costo, rettificato per eventuali oneri accessori solo se è probabile che i futuri benefici economici attribuibili all'attività si realizzino e se il costo dell'attività stessa può essere determinato attendibilmente. In caso contrario il costo dell'attività immateriale è rilevato a conto economico nell'esercizio in cui è stato sostenuto.

Con riferimento alle attività immateriali generate internamente ed in particolare i *software*, l'iscrizione in bilancio è subordinata alla verifica delle condizioni sopra riportate, unitamente alla distinzione tra attività di ricerca ed attività di sviluppo poste in essere per la generazione dell'attività. Infatti, i costi connessi all'attività di ricerca non possono essere capitalizzati in quanto non è dimostrabile la generazione di probabili benefici economici futuri.

Tra le attività immateriali possono essere iscritti gli avviamenti generati nell'ambito di operazioni di aggregazione aziendale. Tali avviamenti sono iscritti ad un valore pari alla differenza positiva tra il costo di acquisto della aggregazione aziendale (prezzo di trasferimento) e il *fair value*

degli elementi patrimoniali acquisiti, se tale differenza positiva rappresenta capacità reddituali future. Gli avviamenti relativi ad operazioni di aggregazione aziendale avvenute precedentemente alla data di transizione agli IFRS sono valutati sulla base del costo storico e rappresentano il medesimo valore iscritto secondo i principi contabili italiani.

Criteria di valutazione

Dopo la rilevazione iniziale, le attività immateriali a vita "definita" sono iscritte al costo, al netto dell'ammontare complessivo degli ammortamenti e delle perdite di valore cumulate. Il processo di ammortamento inizia quando l'attività è disponibile per l'uso, ovvero quando si trova nel luogo e nelle condizioni adatte per poter operare nel modo stabilito e cessa nel momento in cui l'attività è eliminata contabilmente. L'ammortamento è effettuato a quote costanti, di modo da riflettere l'utilizzo pluriennale dell'attività in base alla vita utile stimata, che per il *software* applicativo non supera i 5 anni.

Gli avviamenti non subiscono ammortamenti e sono sottoposti a *test di impairment* a ogni data di bilancio o relazione infrannuale.

Criteria di cancellazione

Le attività immateriali sono stornate contabilmente al momento della dismissione e qualora non siano attesi benefici economici futuri dall'utilizzo o dalla dismissione delle stesse.

Criteria di rilevazione delle componenti reddituali

Gli ammortamenti sono registrati a conto economico, in corrispondenza della voce 190 "Rettifiche/riprese di valore nette su attività immateriali", al pari delle rettifiche e riprese di valore per deterioramento. Se vengono meno i motivi che avevano comportato una rettifica di valore su elementi delle attività immateriali diverse dall'avviamento, si registra a conto economico una ripresa di valore, che non può superare il valore che l'attività avrebbe avuto, al netto degli ammortamenti calcolati in assenza di precedenti perdite per riduzione di valore.

Le rettifiche di valore sugli avviamenti invece vengono rilevate a conto economico nella voce 240 "Rettifiche di valore dell'avviamento". Non è ammessa la contabilizzazione di riprese di valore degli avviamenti precedentemente svalutati.

Per ciò che riguarda le plusvalenze e le minusvalenze derivanti dallo smobilizzo o dalla dismissione di un'attività immateriale, sono determinate come differenza tra il corrispettivo netto di cessione e il valore contabile del bene ed iscritte al conto economico e sono rilevate nella voce 250 "Utili (Perdite) da cessione di investimenti".

8 - Attività e passività non correnti e gruppi di attività/passività in via di dismissione

Criteria di classificazione

Le attività non correnti e i gruppi in dismissione e le passività associate sono classificati come posseduti per la vendita se il loro valore contabile sarà recuperato principalmente con un'operazione di vendita anziché tramite il loro uso continuativo. Si considera rispettata questa condizione solo quando la vendita è altamente probabile e l'attività o il gruppo in dismissione è disponibile per una vendita immediata nelle sue attuali condizioni. La Banca deve essersi impegnato alla vendita, il cui completamento dovrebbe essere previsto entro un anno dalla data della classificazione.

Nella voce sono classificati gli immobili ottenuti tramite escussione di garanzie al ricorrere delle seguenti condizioni:

- l'attività è disponibile per la vendita immediata nella sua condizione attuale, soggetta a condizioni che sono d'uso e consuetudine per la vendita della specifica tipologia di attività;
- la vendita è altamente probabile. In particolare, gli organi aziendali hanno assunto un programma individuale per la dismissione dell'attività e sono state avviate le iniziative per individuare un acquirente e completare il programma di vendita. Inoltre, l'attività è attivamente scambiata sul mercato ed offerta in vendita a un prezzo ragionevole rispetto al proprio *fair value* corrente. Infine, il completamento della vendita è previsto entro un anno dalla data della classificazione (a meno del verificarsi delle condizioni previste dall'IFRS 5) e le azioni richieste per completare il programma di vendita attestano l'improbabilità che il programma possa essere significativamente modificato o annullato.

Criteria di iscrizione

Le attività non correnti e i gruppi in dismissione classificati come posseduti per la vendita devono essere valutati al minore tra il valore contabile

(o di carico) e il loro *fair value* al netto dei costi di vendita ad eccezione delle attività per cui l'IFRS 5 dispone che debbano essere applicati i criteri di valutazione del principio contabile di pertinenza (ad esempio le attività finanziarie rientranti nell'ambito di applicazione del IFRS 9).

Criteri di valutazione e di rilevazione delle componenti reddituali

In seguito alla classificazione nella suddetta categoria tali attività sono valutate al minore tra il loro valore contabile ed il relativo *fair value*, al netto dei costi di vendita, ad eccezione delle attività per cui l'IFRS 5 dispone che debbano essere applicati i criteri di valutazione del principio contabile di pertinenza (ad esempio le attività finanziarie rientranti nell'ambito di applicazione dell'IFRS 9). Nelle ipotesi in cui i beni in dismissione siano ammortizzabili, a decorrere dal momento di classificazione tra le attività non correnti in via di dismissione, l'eventuale processo di ammortamento viene interrotto. Le attività non correnti e i gruppi in dismissione, nonché le "attività operative cessate", e le connesse passività sono espresse in specifiche voci dell'attivo (110 "Attività non correnti e i gruppi di attività in via di dismissione") e del passivo (70 "Passività associate ad attività in via di dismissione").

I risultati delle valutazioni, i proventi, gli oneri e gli utili/perdite da realizzo (al netto dell'effetto fiscale) delle "attività operative cessate" affluiscono alla pertinente voce di conto economico 290 "Utile (perdita) delle attività operative cessate al netto delle imposte

Criteri di cancellazione

Le attività ed i gruppi di attività non correnti in via di dismissione sono eliminati dallo stato patrimoniale dal momento della dismissione.

9 - Fiscalità corrente e differita

Criteri di classificazione

Le imposte sul reddito, calcolate nel rispetto delle legislazioni fiscali nazionali, sono contabilizzate come costo in base al criterio della competenza economica, coerentemente con le modalità di rilevazione in bilancio dei costi e ricavi che le hanno generate. Esse rappresentano pertanto il saldo della fiscalità corrente e differita relativa al reddito dell'esercizio. Le Attività e Passività fiscali correnti raccolgono il saldo netto delle posizioni fiscali delle società del Gruppo nei confronti delle amministrazioni finanziarie italiana ed estere. In particolare, tali poste raccolgono il saldo netto tra le Passività fiscali correnti dell'esercizio, calcolate in base ad una prudenziale previsione dell'onere tributario dovuto per l'esercizio, determinato in base alle norme tributarie in vigore, e le attività fiscali correnti rappresentate dagli acconti e dagli altri crediti d'imposta per ritenute d'acconto subite od altri crediti d'imposta di esercizi precedenti per i quali le società del Gruppo hanno richiesto la compensazione con imposte di esercizi successivi. Le Attività fiscali correnti raccolgono altresì i crediti d'imposta per i quali le società del Gruppo hanno richiesto il rimborso alle autorità fiscali competenti.

La fiscalità differita viene determinata in base al criterio del cosiddetto *balance sheet liability method*, tenuto conto dell'effetto fiscale connesso alle differenze temporanee tra il valore contabile delle attività e passività ed il loro valore fiscale che determineranno importi imponibili o deducibili nei futuri periodi. A tali fini, si intendono "differenze temporanee tassabili" quelle che nei periodi futuri determineranno importi imponibili e "differenze temporanee deducibili" quelle che negli esercizi futuri determineranno importi deducibili. Le imposte differite sono rilevate su tutte le differenze temporanee tassabili, con le seguenti eccezioni i) le imposte differite passive derivano dalla rilevazione iniziale dell'avviamento o ii) di un'attività o passività in una transazione che non rappresenta un'aggregazione aziendale e, al tempo della transazione stessa, non influenza né il risultato di bilancio né il risultato fiscale.

Le imposte anticipate sono rilevate a fronte di tutte le differenze temporanee deducibili, dei crediti e delle perdite fiscali non utilizzate e riportabili a nuovo, nella misura in cui, come anzidetto, sia probabile che saranno disponibili sufficienti imponibili fiscali futuri, che possano consentire l'utilizzo delle differenze temporanee deducibili e dei crediti e delle perdite fiscali riportati a nuovo, eccetto i casi in cui l'imposta differita attiva collegata alle differenze temporanee deducibili deriva dalla rilevazione iniziale di un'attività o passività in una transazione che non rappresenta un'aggregazione aziendale e, al tempo della transazione stessa, non influisce né sul risultato di bilancio, né sul risultato fiscale.

La fiscalità differita viene calcolata, applicando le aliquote di imposizione stabilite dalle disposizioni di legge in vigore e quelle già emanate o sostanzialmente in vigore alla data di bilancio che si attende saranno applicate nell'esercizio in cui tali attività si realizzeranno o tali passività si estingueranno, alle differenze temporanee tassabili per cui esiste la probabilità di un effettivo sostenimento di imposte ed alle differenze temporanee deducibili per cui esiste una ragionevole certezza che vi siano redditi imponibili futuri al momento in cui si manifesterà la relativa deducibilità fiscale (c.d. *probability test*).

Le attività e passività per imposte correnti nonché le imposte anticipate e differite sono compensate in bilancio se, e solo se, esse sono relative a imposte sul reddito applicate dalla medesima giurisdizione fiscale e esiste un diritto legalmente esercitabile di compensare le attività fiscali correnti a fronte delle passività fiscali correnti.

Criteri di iscrizione e di valutazione

Qualora le Attività e Passività fiscali differite si riferiscano a componenti che hanno interessato il conto economico, la contropartita è rappresentata dalle imposte sul reddito.

Nei casi in cui le imposte anticipate e differite riguardino transazioni che hanno interessato direttamente il patrimonio netto senza influenzare il conto economico (quali le rettifiche di prima applicazione degli IAS/IFRS, le valutazioni degli strumenti finanziari valutati al *fair value* con impatto sulla redditività complessiva o dei contratti derivati di copertura di flussi finanziari), le stesse vengono iscritte in contropartita al patrimonio netto, interessando le specifiche riserve quando previsto (es. riserve da valutazione).

La fiscalità latente sulle poste patrimoniali in sospensione d'imposta "tassabili in ogni caso di utilizzo" è iscritta in bilancio in riduzione del patrimonio netto. La fiscalità differita relativa alle rivalutazioni per conversione all'euro direttamente imputate a specifica Riserva ex art. 21 D. Lgs. 213/98 in sospensione d'imposta, viene iscritta in bilancio in riduzione della Riserva stessa. La fiscalità latente riferita alle poste patrimoniali in sospensione d'imposta "tassabili soltanto in ipotesi di distribuzione" non viene iscritta in bilancio, in quanto la consistenza delle riserve disponibili già assoggettate a tassazione consente di ritenere che non saranno effettuate operazioni che ne comportino la tassazione.

La fiscalità latente sulle componenti di patrimonio netto delle società consolidate non viene iscritta in bilancio qualora non si ritenga probabile il verificarsi dei presupposti per la relativa tassazione, e ciò anche in relazione alla natura durevole dell'investimento.

Le attività e le passività iscritte per imposte anticipate e differite vengono periodicamente valutate per tenere conto di eventuali modifiche normative o cambiamenti delle aliquote.

Criteri di rilevazione delle componenti reddituali

Le imposte sul reddito sono rilevate nel conto economico ad eccezione di quelle relative a voci addebitate od accreditate direttamente a patrimonio netto. Le imposte sul reddito correnti sono calcolate sulla base del risultato fiscale di periodo.

Nella determinazione delle imposte sul reddito si tiene conto di eventuali fattori di incertezza nel trattamento fiscale adottato, secondo quanto previsto dall'IFRIC 23.

I debiti e i crediti tributari per imposte correnti sono rilevati al valore che si prevede di pagare/recuperare alle/dalle autorità fiscali applicando le aliquote e la normativa fiscale vigenti. Le imposte sul reddito differite e anticipate sono calcolate sulle differenze temporanee tra i valori delle attività e delle passività iscritte in bilancio e i corrispondenti valori riconosciuti ai fini fiscali.

Criteri di cancellazione

Le attività fiscali anticipate e le passività fiscali differite sono cancellate nell'esercizio in cui:

- la differenza temporanea che le ha originate diventa imponibile con riferimento alle passività fiscali differite o deducibile con riferimento alle attività fiscali anticipate;
- la differenza temporanea che le ha originate perde rilevanza fiscale;
- limitatamente alle attività fiscali anticipate, dalla verifica condotta mediante il *probability test* previsto dallo IAS 12 si evidenzia l'insufficienza del reddito imponibile futuro.

10 – Fondi per rischi ed oneri

Fondi per rischi ed oneri a fronte di impegni e garanzie rilasciate

In tale sottovoce vengono iscritti i fondi stimati per rischio di credito rilevati a fronte degli impegni ad erogare fondi ed alle garanzie rilasciate, che rientrano nel perimetro di applicazione delle regole di calcolo della perdita attesa ai sensi dell'IFRS 9. In linea di principio sono adottate, per tali fattispecie, le medesime modalità di allocazione tra i tre stadi di rischio e di calcolo della perdita attesa esposte con riferimento alle attività finanziarie valutate al costo ammortizzato o al *fair value* con impatto sulla redditività complessiva.

Inoltre, rientrano in questa sottovoce anche i fondi per rischi ed oneri costituiti a fronte di altre tipologie di impegni e di garanzie rilasciate che, sulla base delle loro caratteristiche, non rientrano nel perimetro di applicazione dell'*impairment* ai sensi dell'IFRS 9.

Altri fondi per rischi ed oneri

Gli altri fondi per rischi ed oneri accolgono gli accantonamenti relativi ad obbligazioni legali o connessi a rapporti di lavoro oppure a contenziosi originati da un evento passato per i quali sia probabile l'esborso di risorse economiche per l'adempimento delle obbligazioni stesse e sia possibile effettuare una stima attendibile del relativo ammontare.

Nella voce sono inclusi anche i benefici a lungo termine ai dipendenti.

Criteri di iscrizione

La rilevazione di un accantonamento avviene se e solo se:

- vi è un'obbligazione in corso (legale o implicita) quale risultato di un evento passato;
- è probabile che per adempiere all'obbligazione si renderà necessario l'impiego di risorse atte a produrre benefici economici; e
- può essere effettuata una stima attendibile dell'importo derivante dall'adempimento dell'obbligazione.

Criteri di valutazione e di rilevazione delle componenti reddituali

Gli accantonamenti sono iscritti al valore rappresentativo della migliore stima dell'ammontare richiesto per estinguere l'obbligazione, ovvero per trasferirla a terzi alla data di chiusura dell'esercizio, e riflette rischi ed incertezze che inevitabilmente caratterizzano una pluralità di fatti e circostanze.

Quando l'effetto finanziario correlato al passare del tempo è significativo e le date di pagamento delle obbligazioni sono attendibilmente stimabili, l'accantonamento è oggetto di attualizzazione ai tassi di mercato correnti alla data di bilancio.

Gli accantonamenti sono oggetto di riesame ad ogni data di riferimento del bilancio e sono rettificati per riflettere la migliore stima dell'onere previsto per adempiere alle obbligazioni esistenti alla data di chiusura dell'esercizio. L'effetto del passare del tempo e quello relativo alla variazione dei tassi di interesse sono esposti a conto economico tra gli accantonamenti netti dell'esercizio.

Gli utili e le perdite attuariali vengono rilevati tutti immediatamente nel conto economico.

Criteri di cancellazione

Gli accantonamenti sono utilizzati solo a fronte degli oneri per i quali erano stati originariamente iscritti. Se non si ritiene più probabile che l'adempimento dell'obbligazione richiederà l'impiego di risorse, l'accantonamento viene stornato, tramite riattribuzione al conto economico.

11 - Passività finanziarie valutate al costo ammortizzato

Criteri di classificazione

Formano oggetto di rilevazione tra le passività finanziarie valutate al costo ammortizzato i debiti verso banche, i debiti verso clientela e i titoli in circolazione, ricomprendendo le diverse forme di provvista interbancaria e con clientela, le operazioni di pronti contro termine con obbligo di riacquisto a termine e la raccolta effettuata attraverso certificati di deposito, titoli obbligazionari ed altri strumenti di raccolta in circolazione, al netto degli eventuali ammontari riacquistati.

Sono inoltre inclusi i debiti iscritti dal locatario nell'ambito di operazioni di *leasing* (finanziario ed operativo) ai sensi dell'IFRS 16.

Criteri di iscrizione

La prima iscrizione è effettuata sulla base del *fair value* della passività, che è normalmente pari al valore incassato o al prezzo di emissione, aumentato/diminuito degli eventuali costi e proventi marginali direttamente attribuibili alla transazione e non rimborsati dalla controparte creditrice; sono esclusi i costi interni di carattere amministrativo.

Le passività finanziarie eventualmente emesse a condizioni diverse da quelle prevalenti sul mercato sono iscritte al *fair value*, utilizzando una stima, e la differenza rispetto al corrispettivo o valore di emissione è imputata a conto economico.

Criteria di valutazione e di rilevazione delle componenti reddituali

Successivamente alla iscrizione iniziale, le presenti voci sono valutate al costo ammortizzato con il metodo del tasso di interesse effettivo, ad esclusione delle passività a breve termine, che, ricorrendone i presupposti secondo il criterio generale della significatività e rilevanza, sono iscritte al valore incassato. Per i criteri di determinazione del costo ammortizzato, si rimanda al precedente paragrafo sulle attività valutate al costo ammortizzato.

Gli interessi passivi rilevati sulle passività in oggetto sono contabilizzati alla voce 20 "Interessi passivi ed oneri assimilati" del conto economico.

I debiti per *leasing* vengono rideterminati quando vi è una *lease modification* (e.g. una modifica del perimetro del contratto), che non è contabilizzata/considerata come contratto separato.

Oltre che a seguito di estinzione o scadenza, le passività finanziarie esposte nelle presenti voci sono cancellate dallo stato patrimoniale anche a seguito di riacquisto di titoli precedentemente emessi. In questo caso la differenza tra il valore contabile della passività e l'ammontare pagato per acquistarla viene registrato a conto economico alla voce 100 "Utili (perdite) da cessione o riacquisto di: c) passività finanziarie". Il ricollocamento sul mercato di titoli propri successivamente al loro riacquisto è considerato come una nuova emissione e pertanto comporta l'iscrizione al nuovo prezzo di collocamento, senza alcun effetto a conto economico.

Criteria di cancellazione

Una passività finanziaria viene cancellata quando l'obbligazione sottostante la passività è estinta, annullata ovvero onorata. Laddove una passività finanziaria esistente fosse sostituita da un'altra dello stesso prestatore, a condizioni sostanzialmente diverse, oppure le condizioni di una passività esistente venissero sostanzialmente modificate, tale scambio o modifica viene trattato come una cancellazione contabile della passività originale, accompagnata dalla rilevazione di una nuova passività, con iscrizione nel prospetto dell'utile/(perdita) d'esercizio di eventuali differenze tra i valori contabili.

12 – Passività finanziarie di negoziazione

Alla data del bilancio, la Banca non ha in essere passività finanziarie di negoziazione.

13 - Passività finanziarie designate al fair value

Alla data del bilancio, la Banca non ha in essere passività finanziarie designate al fair value.

14 - Operazioni in valuta

Criteria di classificazione

Tra le attività e le passività in valuta figurano, oltre a quelle denominate esplicitamente in una valuta diversa dall'euro, anche quelle che prevedono clausole di indicizzazione finanziaria collegate al tasso di cambio dell'euro con una determinata valuta o con un determinato paniere di valute.

Criteria di iscrizione

Le operazioni in valuta estera sono registrate, al momento della rilevazione iniziale, in divisa di conto, applicando all'importo in valuta estera il tasso di cambio in vigore alla data dell'operazione.

Ai fini delle modalità di conversione da utilizzare, le attività e passività in valuta sono suddivise tra poste monetarie (classificate tra le poste correnti) e non monetarie (classificate tra le poste non correnti). Gli elementi monetari consistono nel denaro posseduto e nelle attività e

passività da ricevere o pagare, in ammontari di denaro fisso o determinabili. Gli elementi non monetari si caratterizzano per l'assenza di un diritto a ricevere, o di un'obbligazione a consegnare, un ammontare di denaro fisso o determinabile.

Criteri di valutazione

Alla data di bilancio le poste in valuta estera vengono valorizzate come segue:

- le poste monetarie sono convertite al tasso di cambio alla data di bilancio;
- le poste non monetarie valutate al costo storico sono convertite al tasso di cambio in essere alla data dell'operazione;
- le poste non monetarie valutate al *fair value* sono convertite utilizzando i tassi di cambio in essere alla data di bilancio.

Criteri di rilevazione delle componenti reddituali

Le differenze di cambio relative alle attività/passività finanziarie diverse da quelle designate al *fair value* e da quelle valutate obbligatoriamente al *fair value* con impatto a conto economico sono rilevate a conto economico nella voce 80 "Risultato netto delle attività di negoziazione"; le differenze di cambio relative, invece, alle due categorie dinanzi richiamate sono rilevate nella omonima voce di conto economico (110 "Risultato netto delle altre attività e passività finanziarie valutate al *fair value* con impatto a conto economico"); inoltre, se l'attività finanziaria è valutata al *fair value* con impatto sulla redditività complessiva, le differenze di cambio sono imputate alla pertinente riserva da valutazione.

Le differenze di cambio che derivano dal regolamento di elementi monetari o dalla conversione di elementi monetari a tassi diversi da quelli di conversione iniziali, o di conversione del bilancio precedente, sono rilevate nel conto economico del periodo in cui sorgono.

Quando un utile o una perdita relativi ad un elemento non monetario sono rilevati a patrimonio netto, la differenza cambio relativa a tale elemento è rilevata anch'essa a patrimonio. Per contro, quando un utile o una perdita sono rilevati a conto economico, è rilevata in conto economico anche la relativa differenza cambio.

15 – Altre informazioni

Trattamento di fine rapporto del personale

La riforma della previdenza complementare di cui al Decreto legislativo 5 dicembre 2005, n° 252, ha determinato modifiche nelle modalità di rilevazione del TFR. Le quote di TFR maturate al 31 dicembre 2006 si configurano quale piano "a benefici definiti", poiché è l'impresa che è obbligata a corrispondere al dipendente, nei casi previsti dalla legge, l'importo determinato ai sensi dell'art. 2120 del Codice Civile.

Per quanto riguarda, invece, le quote di TFR maturate dal 1° gennaio 2007 destinate alla previdenza complementare ed a quelle destinate al fondo di tesoreria INPS, dette quote configurano un piano "a contribuzione definita", poiché l'obbligazione dell'impresa nei confronti del dipendente cessa con il versamento delle quote al fondo.

In base a quanto precede, dal 1° gennaio 2007 la Banca:

- continua a rilevare l'obbligazione per le quote maturate al 31 dicembre 2006 secondo le regole dei piani a benefici definiti cioè con il criterio del "*projected unit credit method*", valutando l'obbligazione per i benefici maturati dai dipendenti attraverso l'utilizzo di tecniche attuariali quindi proiettando al futuro l'importo da pagare al momento della risoluzione del rapporto di lavoro e procedendo successivamente alla sua attualizzazione per la quota parte maturata. A tale fine il "*projected unit credit method*" considera ogni singolo periodo di servizio come originatore di una unità addizionale di TFR da utilizzarsi per costruire l'obbligazione finale proiettando gli esborsi futuri sulla base di analisi storico statistiche e della curva demografica e attualizzando tali flussi sulla base di un tasso di interesse di mercato. L'ammontare totale degli utili e delle perdite attuariali è contabilizzato, conformemente a quanto previsto dallo IAS 19, a patrimonio netto mentre la componente degli interessi passivi della variazione dell'obbligazione per benefici definiti nel conto economico;
- rileva l'obbligazione per le quote che maturano dal 1° gennaio 2007, dovute alla previdenza complementare o al fondo di tesoreria INPS, sulla base dei contributi dovuti in ogni periodo, configurando un "piano a contribuzione definita" a fronte delle prestazioni di lavoro dipendente e in contropartita il conto economico. In particolare, tale trattamento decorre, nel caso di TFR destinato alla previdenza complementare, dal momento della scelta oppure, nel caso in cui il dipendente non eserciti alcuna opzione, dal 1° luglio 2007.

Riconoscimento dei ricavi

I ricavi sono contabilizzati nel momento in cui vengono realizzati o, comunque, nel caso di vendita di beni o servizi, in funzione del grado di soddisfacimento dell'obbligazione di fare, come meglio specificata di seguito.

In generale:

- gli interessi sono riconosciuti *pro-rata temporis* sulla base del tasso di interesse contrattuale o di quello effettivo nel caso di applicazione del costo ammortizzato;
- gli interessi di mora, eventualmente previsti, sono contabilizzati a Conto economico solo al momento del loro effettivo incasso;
- i dividendi sono rilevati a conto economico nel momento in cui ne viene deliberata la distribuzione;
- le commissioni per ricavi da servizi sono riconosciute in funzione dell'effettiva prestazione a favore di un cliente, come meglio specificato di seguito;
- i ricavi derivanti dal collocamento di strumenti finanziari di raccolta e determinati dalla differenza tra il prezzo della transazione ed il *fair value* dello strumento, vengono riconosciuti al Conto economico in sede di rilevazione dell'operazione se il *fair value* è determinabile con riferimento a parametri o transazioni recenti osservabili sullo stesso mercato nel quale lo strumento è negoziato. Qualora questi valori non siano agevolmente riscontrabili o essi presentino una ridotta liquidità, lo strumento finanziario viene iscritto per un importo pari al prezzo della transazione, depurato del margine commerciale; la differenza rispetto al *fair value* affluisce al conto economico lungo la durata dell'operazione attraverso una progressiva riduzione, nel modello valutativo, del fattore correttivo connesso con la ridotta liquidità dello strumento;
- i ricavi derivanti dalla vendita di attività non finanziarie sono rilevati nel momento del soddisfacimento della *performance obligation* mediante il trasferimento dell'attività, ossia quando il cliente ne ottiene il controllo.

In applicazione del IFRS 15 sono seguiti i seguenti passi per il riconoscimento dei ricavi provenienti dai contratti con i clienti:

- individuazione ed analisi approfondita del contratto sottoscritto con il cliente per identificare la tipologia di ricavo. In alcuni casi specifici è richiesto di combinare/aggregare più contratti e contabilizzarli come un contratto unico;
- identificazione delle specifiche obbligazioni di adempimento derivanti dal contratto. Se i beni/servizi da trasferire sono distinti, si qualificano quali "*performance obligations*" e sono contabilizzate separatamente;
- determinazione del prezzo della transazione, considerando tutti gli adempimenti richiesti dal contratto. Tale prezzo può avere un importo fisso, ma talvolta può includere componenti variabili o non monetarie;
- allocazione del prezzo della transazione in base all'individuazione degli elementi acquisiti. Il prezzo della transazione è ripartito tra le diverse "*performance obligations*" sulla base dei prezzi di vendita di ogni distinto bene o servizio prestato contrattualmente. In caso di impossibilità di determinare il prezzo di vendita stand-alone, occorrerà procedere con una stima. La valutazione deve essere effettuata alla data di inizio del contratto (*inception date*);
- riconoscimento del ricavo nel momento del soddisfacimento della "*performance obligation*". Il riconoscimento del ricavo avviene a seguito della soddisfazione della "*performance obligation*" nei confronti del cliente, ossia quando quest'ultimo ottiene il controllo di quel bene o servizio. Alcuni ricavi sono riconosciuti in un determinato momento, altri maturano invece nel corso del tempo. È pertanto necessario individuare il momento in cui la *performance obligation* è soddisfatta. Nel caso di "*performance obligations*" soddisfatte durante un arco temporale, i ricavi vengono riconosciuti durante l'arco temporale di riferimento, selezionando un metodo appropriato per misurare i progressi compiuti rispetto al completo soddisfacimento della "*performance obligation*".

Ratei e risconti

I ratei ed i risconti che accolgono oneri e proventi di competenza dell'esercizio maturati su attività e passività sono iscritti in bilancio a rettifica delle attività e passività a cui si riferiscono. In assenza di rapporti cui ricondurli, sono rappresentati tra le "Altre attività" (voce 120 dell'attivo) o "Altre passività" (voce 80 del passivo).

Spese per migliorie su beni di terzi

Gli oneri di ristrutturazione di immobili di terzi privi di autonoma funzionalità ed utilizzabilità sono convenzionalmente classificati in bilancio tra le altre attività; i relativi ammortamenti, effettuati lungo la vita utile associata al diritto d'uso dell'immobile, sono esposti in bilancio tra gli altri oneri di gestione.

Modalità di determinazione del costo ammortizzato

Il costo ammortizzato è applicato alle attività e passività finanziarie valutate al costo ammortizzato e alle attività finanziarie valutate al *fair value* con impatto sulla redditività complessiva relativamente alle componenti reddituali.

Il costo ammortizzato di una attività o passività finanziaria è il valore a cui è stata misurata all'iscrizione iniziale, al netto dei rimborsi di capitale, accresciuto o diminuito dell'ammortamento complessivo, determinato in applicazione del metodo dell'interesse effettivo, delle differenze tra valore iniziale e quello a scadenza ed al netto di qualsiasi perdita di valore.

Il tasso di interesse effettivo è il tasso che eguaglia il valore attuale di una attività o passività finanziaria al flusso contrattuale dei pagamenti futuri o ricevuti sino alla scadenza o alla successiva data di rideterminazione del tasso.

Per gli strumenti a tasso fisso o a tasso fisso per periodi temporali, i flussi di cassa futuri vengono determinati in base al tasso di interesse noto durante la vita dello strumento. Per le attività o passività finanziarie a tasso variabile, la determinazione dei flussi di cassa futuri è effettuata sulla base dell'ultimo tasso noto. Ad ogni data di revisione del prezzo, si procede al ricalcolo del piano di ammortamento residuo e del tasso di rendimento effettivo sulla vita utile residua dello strumento finanziario, vale a dire sino alla data di scadenza.

Per le attività finanziarie acquistate o originate deteriorate (c.d. "POCI"), si calcola il tasso di interesse effettivo corretto per il rischio di credito, attualizzando i flussi di cassa futuri stimati lungo la vita attesa dell'attività finanziaria, tenendo conto di tutti i termini contrattuali della stessa (es. pagamento anticipato, opzioni *call*, ecc...), nonché le perdite attese su crediti.

Le attività e passività finanziarie negoziate a condizioni di mercato sono inizialmente rilevate al loro *fair value*, che normalmente corrisponde all'ammontare pagato od erogato comprensivo dei costi di transazione e delle commissioni direttamente imputabili: sono considerati costi di transazione i costi ed i proventi marginali interni attribuibili al momento di rilevazione iniziale dello strumento e non recuperabili sulla clientela.

Tali componenti accessorie, che devono essere riconducibili alla singola attività o passività, incidono sul rendimento effettivo e rendono il tasso di interesse effettivo diverso dal tasso di interesse contrattuale: sono esclusi pertanto i costi ed i proventi riferibili indistintamente a più operazioni e le componenti correlate che possono essere oggetto di rilevazione durante la vita dello strumento finanziario. Inoltre, non sono considerati nel calcolo del costo ammortizzato i costi che il Gruppo dovrebbe sostenere indipendentemente dalla operazione, quali i costi amministrativi, di cancelleria, di comunicazione.

Modalità di determinazione delle perdite di valore

Attività finanziarie

La Banca determina, ad ogni data di bilancio, se vi sia o meno un'obiettiva evidenza che un'attività finanziaria o un gruppo di attività finanziarie abbia subito un significativo incremento del rischio di credito rispetto al momento della rilevazione iniziale e definisce una metodologia per il calcolo della perdita attesa (ECL) e dei relativi parametri di rischio necessari alla determinazione della stessa: Probabilità di Default (PD), *Loss Given Default* (LGD) e *Exposure At Default* (EAD).

La metodologia di *staging* prevede di allocare ciascun rapporto/tranche (crediti e titoli) nei tre distinti stadi di rischio (*stage*) sulla base di quanto di seguito riportato:

- *stage 1*: rientrano in tale *stage* i rapporti/tranche di nuova erogazione e i rapporti relativi a controparti classificate in *bonis* che alla data di *reporting* presentano una PD minore o uguale ad una determinata soglia (criterio della c.d. *low credit risk exemption*), ovvero che non abbiano subito un significativo incremento del rischio di credito rispetto a quello misurato al momento dell'erogazione o dell'acquisto; su tali posizioni la perdita attesa viene misurata su un orizzonte temporale di un anno;
- *stage 2*: rientrano in tale *stage* tutti i rapporti/tranche in *bonis* che alla data di reporting simultaneamente:
 - presentino una PD maggiore della citata identificata per la *low credit risk exemption*;
 - facciano registrare un aumento significativo del rischio di credito rispetto alla data di erogazione;

In assenza di un rating/PD alla *reporting date*, in linea generale, l'esposizione viene allocata in *stage 2* (fermi restando ulteriori criteri specificamente adottati per la gestione di particolari fattispecie di portafogli/posizioni non coperti dall'utilizzo di un modello di rating interno); su tali posizioni la perdita attesa viene misurata su un orizzonte temporale che copre l'intera vita dello strumento finanziario;

- *stage 3*: rientrano tutti i rapporti/tranche associati a crediti/titoli in *default* per i quali la perdita è calcolata come differenza fra i flussi di cassa contrattuali e i flussi di cassa attesi, scontati all'effettivo tasso del rapporto (c.d. perdita attesa *lifetime*), di fatto in continuità con quanto previsto dal precedente principio contabile.

Si fa presente inoltre che è definito un c.d. *grace period*, in base al quale le esposizioni di nuova erogazione vengono convenzionalmente classificate stabilmente in *stage 1* per i primi 3 mesi di vita del rapporto, a meno che non derivino da misure di forbearance.

Inoltre, con l'obiettivo di ridurre la volatilità delle allocazioni delle esposizioni (crediti e titoli) nei diversi stage di appartenenza, i meccanismi di trasferimento delle esposizioni tra stage contemplano un c.d. probation period di 3 mesi (periodo di permanenza minimo), definito secondo quanto di seguito riportato:

- un'esposizione allocata in Stage 2 può essere trasferita in Stage 1, qualora alla data di reporting sussistano le condizioni per l'allocazione in Stage 1 e siano trascorsi almeno 3 mesi continuativi dal venir meno dei criteri che ne hanno determinato l'allocazione in Stage 2;
- il rientro in bonis di un'esposizione precedentemente allocata in Stage 3 prevede l'allocazione diretta in Stage 2 per almeno 3 mesi successivi al rientro in bonis, a meno che non si verifichino criteri per la riallocazione in Stage 3.

Qualora all'interno del periodo in cui risulta attivo il Probation period, per una posizione si attivi almeno uno dei criteri di classificazione in stage 2, il Probation period decorre nuovamente dal mese in cui per tale rapporto non si attivano più i criteri che ne hanno determinato l'allocazione in stage 2.

Restano escluse dall'applicazione di tale criterio le esposizioni forborne performing per le quali risulta già attivo il probation period regolamentare di 24 mesi.

Con riferimento al portafoglio titoli, la metodologia funzionale all'allocazione dei rapporti performing negli *stage* si basa sui soli elementi quantitativi. Sebbene essi si sostanzino nella comparazione tra la PD/classe di rating alla data di origination e PD/classe di rating alla data di reporting, l'approccio utilizzato consiste nel ricorso estensivo alla LCR ai fini dell'attribuzione degli stage di appartenenza dell'esposizione, pur in presenza di informazioni di misure di rischio di credito alla data di origination. In particolare, le tranche con PD minore o uguale ad una determinata soglia alla data di reporting sono allocate in stage 1. Le tranche associate a titoli in default sono classificate in stage 3. Per quanto concerne l'*Expected Credit Loss*, sono stati distinti i parametri di rischio necessari al calcolo della stessa, differenziando tra portafoglio titoli e portafoglio crediti.

Con riferimento al portafoglio titoli:

- Probabilità di *default* (PD): le PD a dodici mesi e le PD multiperiodali utilizzate sono sottoposte a condizionamenti *forward-looking*;
- *Loss Given Default* (LGD): le misure di LGD non condizionate sono le medesime sia per le esposizioni in stage 1 che in stage 2. In particolare, si utilizza una misura di LGD non condizionata del 45%, successivamente sottoposta a condizionamenti *forward looking*;
- *Exposure At Default* (EAD): ai fini della quantificazione della EAD associata ad ogni emissione di titolo viene generalmente utilizzato il valore lordo dell'esposizione alla *reporting date*.

Con riferimento al portafoglio crediti:

- *Probabilità di default* (PD): l'approccio definito dal Gruppo prevede:
 - l'utilizzo dei modelli di *rating* per la determinazione delle matrici di transizione basate sulle classi di *rating*, condizionate per incorporare l'effetto degli scenari macroeconomici *forward looking* ed utilizzate per l'ottenimento delle PD *lifetime*;
 - dove assente un modello di *rating*, di calcolare i tassi di default su base annuale, condizionati per includere scenari macroeconomici *forward looking* e utilizzati per l'ottenimento delle PD *lifetime*;
- *Loss Given Default* (LGD): l'approccio definito dal Gruppo per la stima della LGD, prevede la determinazione dei tassi di perdita storicamente registrati sulle posizioni deteriorate e l'applicazione del c.d. *danger rate*, condizionati agli scenari macroeconomici;
- *Exposure At Default* (EAD): l'approccio di stima della EAD si differenzia per tipologia di portafoglio, prodotto e per *stage* di appartenenza dell'esposizione.

Per il condizionamento dei parametri di rischio a scenari macroeconomici futuri, il Gruppo utilizza i c.d. moltiplicatori (o fattori di condizionamento macroeconomico) che, periodicamente aggiornati, consentono di ottenere previsioni di evoluzioni della rischiosità del portafoglio (PD) e delle perdite derivanti da default delle controparti debitorie (LGD), sulla base di un orizzonte temporale definito e sulla base di determinate variabili macroeconomiche di riferimento.

Ai fini dell'applicazione di tali moltiplicatori, il Gruppo associa a ciascuno scenario, in modo *judgemental*, una probabilità di accadimento. Le probabilità di accadimento di ciascuno scenario determinano il peso del relativo moltiplicatore nel calcolo del moltiplicatore medio associato ad ogni anno di calendario.

Dal 1° gennaio 2021 trovano applicazione le nuove disposizioni di natura regolamentare inerenti alla definizione di default (cd. New DoD), sulla cui base il Gruppo ha adeguato i processi del credito e di risk management, nonché i processi segnaletici impattati. Dalla entrata in decorrenza delle disposizioni citate è intervenuto il passaggio in produzione del cd. "motore del past due" finalizzato all'identificazione delle esposizioni scadute e sconfinanti deteriorate sulla base dei criteri di nuova applicazione per il conteggio di giorni di scaduto.

Il framework IFRS 9 in vigore è stato soggetto ad aggiornamenti mirati a garantire la compliance normativa con tali nuove disposizioni di natura regolamentare, di prima applicazione ai fini del calcolo delle rettifiche sui crediti a partire dalla chiusura contabile del 31 marzo 2021. Nel novero degli interventi di adeguamento alla New DoD effettuati dal Gruppo ricade l'aggiornamento e la ricalibrazione dei modelli per la misurazione del rischio di credito (PD, LGD), atti a recepire gli impatti delle nuove regole di classificazione a Past Due e l'effetto della propagazione obbligatoria dello stato di default a livello di Gruppo per i clienti comuni. In particolare, le probabilità di default sono state adeguate al nuovo framework normativo, al fine di tenere conto dell'impatto sulla probabilità di verificarsi dell'evento "default" connesso con le modifiche al processo di determinazione del default stesso; mentre i parametri di LGD sono stati oggetto di attività di ricalibrazione per tener conto degli impatti della New DoD sia in termini di nuovi flussi di default generati dall'adozione della nuova definizione che della conseguente nuova composizione del portafoglio deteriorato.

Con riferimento alle esposizioni classificate nello stage 3 (*credit-impaired assets*), pur in presenza di un sostanziale allineamento tra la definizione di "credito deteriorato" secondo lo IAS 39 e l'IFRS 9, sono state incorporate alcune peculiarità metodologiche nell'inclusione di informazioni di tipo *forward looking*, quali la considerazione di scenari alternativi di recupero. In particolare, sono stati considerati scenari di vendita degli attivi creditizi in connessione con possibili cessioni di quote del portafoglio deteriorato, in relazione agli obiettivi aziendali di riduzione degli asset non *performing* ai quali è stata attribuita una probabilità di realizzazione da considerarsi nell'ambito delle valutazioni complessive. Ne consegue che, per i crediti non *performing* aventi caratteristiche di cedibilità, al fine di determinare la complessiva perdita attesa delle esposizioni, allo scenario "ordinario" che ipotizza una strategia di recupero basata sull'incasso del credito attraverso azioni legali, realizzo delle garanzie etc., sono stati affiancati scenari che prevedono come strategia di recupero la vendita del credito.

Titoli di capitale e quote di OICR

I titoli di capitale e le quote in fondi comuni di investimento, indipendentemente dal portafoglio contabile di allocazione, non sono assoggettati al processo di *impairment* in quanto valutati al *fair value*.

Altre attività non finanziarie

Le attività materiali ed immateriali con vita utile definita sono soggette a *test di impairment* se esiste un'indicazione che il valore contabile del bene non può più essere recuperato. Il valore recuperabile viene determinato come il maggiore tra il *fair value* dell'attività materiale o immateriale al netto degli oneri di dismissione e il valore d'uso se determinabile.

Per quanto riguarda gli immobili, il *fair value* è prevalentemente determinato sulla base di una perizia redatta da un esterno indipendente.

Le attività immateriali rilevate a seguito di operazioni di acquisizione ed in applicazione del principio IFRS 3 ad ogni data di bilancio sono sottoposte ad un *test di impairment* al fine di verificare se esistono obiettive evidenze che l'attività possa aver subito una riduzione di valore.

Le attività immateriali a vita definita, in presenza di indicatori di *impairment*, vengono sottoposte ad un nuovo processo valutativo per verificare la recuperabilità dei valori iscritti in bilancio. Il valore recuperabile viene determinato sulla base del valore d'uso, ovvero del valore attuale, stimato attraverso l'utilizzo di un tasso rappresentativo del valore temporale del denaro e dei rischi specifici dell'attività, dei margini reddituali generati dai rapporti in essere alla data della valutazione lungo un orizzonte temporale esprimente la durata residua attesa degli stessi.

Le attività immateriali a vita indefinita, rappresentate dall'avviamento, non presentando flussi finanziari autonomi, sono annualmente sottoposte ad una verifica dell'adeguatezza del valore iscritto tra le attività con riferimento alla *Cash Generating Unit* (CGU) a cui i valori sono stati attribuiti in occasione delle operazioni di aggregazione aziendale. L'ammontare dell'eventuale riduzione di valore è determinato sulla base della differenza tra il valore contabile della CGU e il valore recuperabile della stessa rappresentato dal maggiore tra il *fair value*, al netto di eventuali costi di vendita, ed il valore d'uso.

Il valore contabile delle CGU deve essere determinato in maniera coerente con il criterio con cui è determinato il valore recuperabile della stessa. Nell'ottica di un'impresa bancaria non è possibile individuare i flussi generati da una CGU senza considerare i flussi derivanti da attività/passività finanziarie, posto che queste ultime integrano il *core business* aziendale. In altri termini, il valore recuperabile delle CGU è influenzato dai suddetti flussi e pertanto il valore contabile delle stesse deve essere determinato coerentemente al perimetro di stima del valore recuperabile e deve, quindi, includere anche le attività/passività finanziarie. A tal fine, queste attività e passività devono essere opportunamente allocate alle CGU di riferimento.

Seguendo questa impostazione, il valore contabile delle CGU può essere determinato in termini di contributo al patrimonio netto consolidato inclusa la parte di pertinenza di terzi.

Il valore d'uso di una CGU è determinato attraverso la stima del valore attuale dei flussi finanziari futuri che si prevede possano essere generati dalla CGU, sulla base di criteri e modelli metodologici definiti dalla Capogruppo, in linea con le migliori prassi di mercato e riferimenti dottrinali. Tali flussi finanziari sono determinati utilizzando l'ultimo piano d'impresa pubblico disponibile ovvero, in mancanza, attraverso la formulazione di un piano previsionale interno da parte del management.

Normalmente il periodo di previsione analitico comprende un arco temporale massimo di tre anni. Il flusso dell'ultimo esercizio di previsione analitica viene proiettato in perpetuità, attraverso un appropriato tasso di crescita "g" ai fini del cosiddetto "terminal value".

Nella determinazione del valore d'uso i flussi finanziari devono essere attualizzati ad un tasso che rifletta le valutazioni correnti del valore temporale del denaro e dei rischi specifici dell'attività. In particolare, i tassi di attualizzazione utilizzati incorporano i valori correnti di mercato con riferimento alla componente *risk free* e premi per il rischio correlati alla componente azionaria osservati su un arco temporale sufficientemente ampio per riflettere condizioni di mercato e cicli economici differenziati.

Con riferimento specifico ai diritti d'uso rilevati in conformità all'IFRS 16, le indicazioni che l'attività possa aver subito una perdita di valore possono provenire sia da fattori interni (deterioramento, obsolescenza, etc.), sia da fattori esterni (valore di mercato, cambiamenti tecnologici, etc). Il mancato esercizio di un diritto d'uso o la rilocazione del bene sottostante, sono considerati potenziali indicatori di *impairment* del diritto d'uso iscritto.

Modalità di determinazione del fair value

Il *fair value* è l'ammontare al quale un'attività (o una passività) può essere scambiata a condizioni di mercato tra controparti consapevoli ed esperte non soggette ad alcuna costrizione. Nella definizione di *fair value* è fondamentale la presunzione che un'entità sia pienamente operativa (rispetto del requisito della continuità aziendale) e non esistano né l'intenzione né la necessità di liquidare, ridurre sensibilmente l'attività o di intraprendere operazioni a condizioni sfavorevoli. In altri termini, il *fair value* non è l'importo che un'entità riceverebbe o pagherebbe in caso di un'operazione forzosa, una liquidazione non volontaria o una vendita sottocosto. Il *fair value* riflette la qualità creditizia dello strumento in quanto incorpora il rischio di controparte.

Strumenti finanziari

Con riferimento alle modalità di determinazione del *fair value* degli strumenti finanziari si rinvia all'informativa descritta nel paragrafo A.4 – Informativa sul *fair value*.

Strumenti non finanziari

Per quanto concerne gli immobili di investimento si fa riferimento ad un valore determinato, prevalentemente attraverso perizie esterne, considerando operazioni a prezzi correnti in un mercato attivo per attività immobiliari similari, nella medesima localizzazione e condizione nonché soggette a condizioni simili per affitti ed altri contratti.

Garanzie finanziarie

Nell'ambito dell'ordinaria attività bancaria, la Banca concede garanzie di tipo finanziario, consistenti in lettere di credito, accettazioni e altre garanzie. Le commissioni attive percepite sulle garanzie rilasciate, al netto della quota rappresentativa del recupero dei costi sostenuti nel periodo di emissione, sono rilevate nel conto economico "pro-rata temporis" alla voce 40 "Commissioni attive" tenendo conto della durata e del valore residuo delle garanzie stesse.

Successivamente alla rilevazione iniziale, le garanzie finanziarie sono valutate al maggiore tra l'importo del fondo a copertura delle perdite determinato in conformità alla disciplina dell'*impairment* e l'importo rilevato inizialmente (*fair value*) dedotto (ove appropriato) l'ammontare cumulato dei proventi che la Banca ha contabilizzato in conformità all'IFRS 15 (risconto passivo).

Le eventuali perdite e rettifiche di valore registrate su tali garanzie sono ricondotte alla voce 170 "Accantonamenti netti ai fondi per rischi ed oneri: a) impegni e garanzie rilasciate" del conto economico. Le svalutazioni dovute al deterioramento delle garanzie rilasciate sono ricondotte alla voce "Fondi per rischi e oneri: a) impegni e garanzie rilasciate" del passivo di stato patrimoniale.

Le garanzie rilasciate costituiscono operazioni "fuori bilancio" e figurano nella Nota Integrativa tra le "Altre informazioni" della Parte B.

A.3 – INFORMATIVA SUI TRASFERIMENTI TRA PORTAFOGLI DI ATTIVITÀ FINANZIARIE

A.3.1 ATTIVITÀ FINANZIARIE RICLASSIFICATE: CAMBIAMENTO DI MODELLO DI BUSINESS, VALORE CONTABILE E INTERESSI ATTIVI

La tabella non è stata compilata poiché la Banca non ha effettuato trasferimenti di attività finanziarie tra portafogli contabili.

A.3.2 ATTIVITÀ FINANZIARIE RICLASSIFICATE: CAMBIAMENTO DI MODELLO DI BUSINESS, FAIR VALUE ED EFFETTI SULLA REDDITIVITÀ COMPLESSIVA

La Tabella non è stata compilata poiché la Banca non ha effettuato nell'esercizio trasferimenti di attività finanziarie tra portafogli contabili né nel presente esercizio né in quello precedente.

A.3.3 ATTIVITÀ FINANZIARIE RICLASSIFICATE: CAMBIAMENTO DI MODELLO DI BUSINESS E TASSO DI INTERESSE EFFETTIVO

Nell'esercizio e in quello precedente la Banca non ha effettuato alcuna riclassificazione di attività finanziarie tra i portafogli contabili e, pertanto, la presente informativa non viene fornita .

A.4 – INFORMATIVA SUL FAIR VALUE

INFORMATIVA DI NATURA QUALITATIVA

La presente sezione comprende la *disclosure* sul *fair value* degli strumenti finanziari così come richiesta dal principio contabile IFRS 13, in particolare dai paragrafi 91 e 92.

Il *fair value* è definito come il prezzo che si percepirebbe per la vendita di un'attività ovvero che si pagherebbe per il trasferimento di una passività in una regolare operazione tra operatori di mercato alla data di valutazione (c.d. *exit price*) sul mercato principale (o più vantaggioso), a prescindere se tale prezzo sia direttamente osservabile o stimato attraverso una tecnica di valutazione.

Le quotazioni in un mercato attivo costituiscono la migliore evidenza del *fair value* degli strumenti finanziari (Livello 1 della gerarchia del *fair value*). In assenza di un mercato attivo o laddove le quotazioni siano condizionate da transazioni forzate, il *fair value* è determinato attraverso le quotazioni di strumenti finanziari aventi caratteristiche analoghe (c.d. *input* di Livello 2 – *comparable approach*) o, in assenza anche di tale parametro, mediante l'utilizzo di tecniche valutative che utilizzano, per quanto possibile, *input* disponibili sul mercato (c.d. *input* di Livello 2 – *model valuation - Mark to Model*). Laddove i dati di mercato non siano reperibili è consentito l'utilizzo di *input* non desumibili dal mercato e alla cui definizione concorrono stime e previsioni di modello (c.d. *input* di Livello 3 – *model valuation - Mark to Model*).

Per gli strumenti finanziari valorizzati in bilancio al *fair value*, la Banca attribuisce la massima priorità ai prezzi quotati su mercati attivi e priorità più bassa all'utilizzo di *input* non osservabili, in quanto maggiormente discrezionali, in linea con la gerarchia di *fair value* sopra accennata e meglio descritta nel successivo paragrafo A.4.3. In particolare, è definito l'ordine di priorità, i criteri e le condizioni generali che determinano la scelta di una delle seguenti tecniche di valutazione:

- *Mark to Market*: metodo di valutazione coincidente con la classificazione al Livello 1 della gerarchia del *fair value*;
- *Comparable Approach*: metodo di valutazione basato sull'utilizzo di prezzi di strumenti simili rispetto a quello valutato il cui utilizzo implica una classificazione al Livello 2 della gerarchia del *fair value*;
- *Mark to Model*: metodo di valutazione legato all'applicazione di modelli di *pricing* i cui *input* determinano la classificazione al Livello 2 (in caso di utilizzo di soli *input* osservabili sul mercato) o al Livello 3 (in caso di utilizzo di almeno un *input* significativo non osservabile) della gerarchia del *fair value*.

Mark to Market

La classificazione al Livello 1 della gerarchia del *fair value* coincide con l'approccio *Mark to Market*. Affinché uno strumento sia classificato al Livello 1 della gerarchia del *fair value*, la sua valutazione deve essere unicamente basata su quotazioni non aggiustate presenti su un mercato attivo cui la Società può accedere al momento della valutazione (c.d. *input* di Livello 1).

Un prezzo quotato in un mercato attivo rappresenta l'evidenza più affidabile di *fair value* ed è utilizzato per la valutazione al *fair value* senza aggiustamenti.

Il concetto di mercato attivo è un concetto chiave per l'attribuzione del Livello 1 ad uno strumento finanziario; un mercato attivo è un mercato (oppure un *dealer*, un *broker*, un gruppo industriale, un servizio di *pricing* o un'agenzia di regolamentazione) in cui transazioni ordinarie

riguardanti l'attività o la passività si verificano con frequenza e volumi sufficienti affinché informazioni sulla loro valutazione siano disponibili con regolarità. Da tale definizione risulta quindi che il concetto di mercato attivo è riconducibile al singolo strumento finanziario e non al mercato di riferimento ed è perciò necessario condurre *test* di significatività.

La definizione di "mercato attivo" è più ampia di quella di "mercato regolamentato": i mercati regolamentati sono infatti definiti come i mercati iscritti nell'elenco previsto dall'art. 63, comma 2, del Testo Unico della Finanza (TUF) e nella sezione speciale dello stesso elenco (cfr. art. 67, comma 1, del TUF). Questi mercati sono gestiti da società autorizzate dalla Consob che operano secondo le disposizioni dell'anzidetto Testo Unico e sotto la supervisione della Consob stessa.

Oltre ai mercati regolamentati esistono sistemi di scambi organizzati (Sistemi Multilaterali di Negoziazione e Internalizzatori Sistemati) definiti, ai sensi del D. Lgs. 58/98, come un "insieme di regole e strutture, tra cui strutture automatizzate, che rendono possibile lo scambio, su base continuativa o periodica, per raccogliere e trasmettere gli ordini per la negoziazione di strumenti finanziari e per soddisfare tali ordini, al fine della conclusione di contratti": sebbene normalmente gli strumenti finanziari quotati su tali mercati ricadano nella definizione di strumenti quotati in mercati attivi, possono riscontrarsi situazioni in cui strumenti ufficialmente quotati non sono liquidi a causa di scarsi volumi negoziati. In tali casi, i prezzi quotati non possono considerarsi rappresentativi del *fair value* di uno strumento. In linea generale, i *Multilateral Trading Facilities* (MTF) possono essere considerati mercati attivi se sono caratterizzati dalla presenza di scambi continuativi e significativi e/o dalla presenza di quotazioni impegnative fornite dal *Market Maker*, tali da garantire la formazione di prezzi effettivamente rappresentativi del *fair value* dello strumento.

Ci sono, inoltre, strumenti finanziari quotati in mercati regolamentati di altre nazioni, quindi non regolamentati da Consob, i cui prezzi sono disponibili giornalmente. Questi prezzi sono considerati rappresentativi del *fair value* degli strumenti finanziari nella misura in cui rappresentano il risultato di una regolare negoziazione e non soltanto di offerte di acquisto o vendita. Infine, altri mercati, sebbene non regolamentati, possono essere considerati come mercati attivi (es. piattaforme come *Bloomberg* o *Markit*). I circuiti elettronici di negoziazione *Over The Counter* (OTC) sono considerati mercati attivi nella misura in cui le quotazioni fornite rappresentino effettivamente il prezzo cui avverrebbe una normale transazione; analogamente, le quotazioni dei *brokers* sono rappresentative del *fair value* se riflettono l'effettivo livello di prezzo dello strumento in un mercato liquido (se cioè non si tratta di prezzi indicativi, bensì di offerte vincolanti).

In definitiva, per poter considerare attivo il mercato di riferimento riveste particolare rilevanza la significatività del prezzo osservato sul mercato stesso e, per tale ragione, vengono impiegati i seguenti criteri di riferimento:

- *spread bid-ask*: differenza tra il prezzo al quale un intermediario si impegna a vendere i titoli (*ask*) e il prezzo al quale si impegna ad acquistarli (*bid*); maggiore è lo spread, minore è la liquidità del mercato e quindi la significatività del prezzo;
- ampiezza e profondità del *book* di negoziazione: il primo concetto fa riferimento alla presenza di proposte di dimensioni elevate, mentre con la profondità del *book* si intende l'esistenza di ordini sia in acquisto sia in vendita per numerosi livelli di prezzo;
- numero di contribuenti: numero di partecipanti al mercato che forniscono proposte di acquisto o vendita per un determinato strumento; maggiore è il numero di partecipanti attivi del mercato e maggiore sarà la significatività del prezzo;
- disponibilità di informativa sulle condizioni delle transazioni;
- volatilità delle quotazioni: presenza di prezzi giornalieri dello strumento superiori a un determinato range. Minore è la volatilità delle quotazioni, maggiore è la significatività del prezzo.

Comparable Approach

Come già osservato, nel caso di strumenti finanziari classificati al Livello 2, il *fair value* può essere determinato attraverso due approcci diversi: il cosiddetto *comparable approach*, che presuppone l'utilizzo di prezzi quotati su mercati attivi di attività o passività simili o prezzi di attività o passività identiche su mercati non attivi, e il *model valuation approach* (o *Mark to Model*) che prevede l'utilizzo di modelli di valutazioni basati su input osservabili relativi allo strumento stesso o a strumenti simili.

Nel caso del *Comparable Approach*, la valutazione si basa su prezzi di strumenti sostanzialmente simili in termini di fattori di rischio-rendimento, scadenza e altre condizioni di negoziabilità. Di seguito vengono indicati gli *input* di Livello 2 necessari per una valutazione attraverso il *Comparable Approach*:

- prezzi quotati su mercati attivi per attività o passività similari;
- prezzi quotati per lo strumento in analisi o per strumenti simili su mercati non attivi, vale a dire mercati caratterizzati da un esiguo (non significativo) numero di transazioni. I prezzi non sono correnti o variano in modo sostanziale nel tempo e tra i diversi *Market Maker* o, ancora, poca informazione è resa pubblica.

Nel caso esistano strumenti quotati che rispettino tutti i criteri di comparabilità identificati, la valutazione dello strumento di Livello 2 considerato corrisponde al prezzo quotato dello strumento simile, aggiustato eventualmente secondo fattori osservabili sul mercato.

Tuttavia, nel caso in cui non sussistano le condizioni per applicare il *Comparable Approach* direttamente, tale approccio può essere comunque utilizzato quale *input* nelle valutazioni *Mark to Model* di Livello 2.

Mark to Model

In assenza di prezzi quotati per lo strumento valutato o per strumenti simili, vengono adottati modelli valutativi. I modelli di valutazione utilizzati devono sempre massimizzare l'utilizzo di fattori di mercato; di conseguenza essi devono essere alimentati in maniera prioritaria da input osservabili sul mercato (ad esempio: tassi di interesse o curve di rendimento osservabili sui diversi *buckets*, volatilità, curve di credito, etc.).

In assenza di *input* direttamente o indirettamente osservabili o in caso questi si rivelino insufficienti per determinare il *fair value* di uno strumento, si deve ricorrere a *input* non osservabili sul mercato (stime ed assunzioni di natura discrezionale), con conseguente attribuzione della stima ottenuta al livello 3 della gerarchia del *fair value*.

Quindi, la tecnica di valutazione *Mark to Model* non determina una classificazione univoca all'interno della gerarchia del *fair value*: infatti, a seconda dell'osservabilità e della significatività degli *input* utilizzati nel modello valutativo, lo strumento valutato può essere assegnato al Livello 2 o al Livello 3.

A.4.1 LIVELLI DI FAIR VALUE 2 E 3: TECNICHE DI VALUTAZIONE E INPUT UTILIZZATI

La Banca utilizza metodi di valutazione (*Mark to Model*) in linea con le metodologie generalmente accettate e utilizzate dal mercato. I modelli di valutazione includono tecniche basate sull'attualizzazione dei flussi di cassa futuri e sulla stima della volatilità e sono oggetto di revisione sia durante il loro sviluppo sia periodicamente, al fine di garantirne la piena coerenza con gli obiettivi della valutazione.

In particolare, in assenza di quotazioni su mercati attivi, si procede a valutare gli strumenti finanziari con le seguenti modalità:

- i titoli obbligazionari sono valutati mediante un modello di attualizzazione dei flussi di cassa attesi corretti per il rischio di credito dell'emittente (*Discounted Cash Flow model*). Gli input utilizzati sono le curve dei tassi di interesse e *credit spread* riferiti all'emittente;
- i titoli obbligazionari strutturati sono valutati mediante un modello di attualizzazione dei flussi di cassa attesi, che incorporano valutazioni derivanti da modelli di *option pricing*, corretti per il rischio di credito dell'emittente (*Discounted Cash Flow model*). Gli *input* utilizzati sono le curve dei tassi di interesse, *credit spread* riferiti all'emittente, superfici di volatilità e correlazione riferite al sottostante;
- i contratti derivati su tassi di interesse quali ad esempio le diverse forme tecniche di IRS (IRS plain vanilla, forward start, con ammortamento, ecc...) sono valutati mediante modelli di attualizzazione dei flussi di cassa attesi (*Discounted Cash Flow Model*), secondo il *framework* valutativo multi-curve basato sull'OIS/BC *Discounting*;
- i contratti derivati relativi ad opzioni su tassi, quali ad esempio i *cap/floor* e le *swaption* europee, sono valutate attraverso il modello di Bachelier che ha come parametri di input di mercato la matrice delle volatilità relative a tali strumenti e i tassi d'interesse.
- i contratti derivati relativi ad opzioni con sottostante titoli azionari ed OICR sono valutati attraverso il modello di *Black&Scholes* (o suoi derivati quali il modello di Rubinstein per le *forward start* ed il modello Nengju Ju per le opzioni di tipo asiatiche) che include la stima del valore della volatilità attraverso l'interpolazione per scadenza e *strike* su una matrice di volatilità, nonché l'inclusione dei dividendi discreti attraverso l'*escrowed dividend model*. Gli input utilizzati sono il prezzo del sottostante azionario, la superficie di volatilità e la curva dei dividendi;
- i contratti derivati sensibili al rischio cambio sono valutati mediante un modello di attualizzazione dei flussi di cassa attesi (*Discounted Cash flow*) per i contratti *plain-vanilla* o mediante il modello di Garman e Kohlhagen per le opzioni europee su cambi. I dati di input utilizzati sono i cambi *spot* e la curva dei punti *forward* e le superfici di volatilità per le opzioni *plain-vanilla*;
- i contratti derivati su inflazione, quali ad esempio gli zero coupon indexed inflation swap e il CPI swap, sono valutati mediante modelli di attualizzazione dei flussi di cassa attesi quest'ultimi valorizzati sulla base della struttura a termine dell'inflazione (*Discounted Cash Flow Model*), secondo il *framework* valutativo multi-curve basato sull'OIS/BC *Discounting*;
- i titoli di capitale sono valutati al *fair value* stimato mediante l'applicazione dei modelli applicati nella prassi valutativa, ovvero attraverso metodi patrimoniali, reddituali o misti, metodo dei multipli di mercato, o con riferimento a transazioni dirette sullo stesso titolo o su titoli simili osservate in un congruo arco temporale rispetto alla data di valutazione. Sono valutati al costo ove il loro valore contabile sia inferiore alle soglie di materialità fissate dal Gruppo sia a livello individuale che consolidato e nei casi in cui il costo rappresenti una stima attendibile del *fair value* (ad es. perché le più recenti informazioni per valutare il *fair value* non sono disponibili);
- gli investimenti in OICR, diversi da quelli aperti armonizzati, sono generalmente valutati sulla base dei NAV (eventualmente aggiustato se non pienamente rappresentativo del *fair value*) messi a disposizione dalla società di gestione. Rientrano in tali investimenti i fondi di *private equity*, i fondi immobiliari e i fondi *hedge*;

- gli impieghi a clientela a medio-lungo termine sono valutati sulla base di un processo *Mark to Model* utilizzando l'approccio dell'attualizzazione dei flussi di cassa generati dalla posizione (*Discounted Cash Flow*) ed eventuali altri modelli per la stima delle componenti opzionali;
- per i debiti a medio-lungo termine, rappresentati da titoli per i quali si è optato per l'applicazione della *fair value option*, il *fair value* è determinato alternativamente attualizzando i residui flussi contrattuali utilizzando la curva dei tassi "zero coupon", mediante l'applicazione del metodo "asset swap" o mediante il ricorso ad altre curve dei rendimenti ritenute rappresentative del merito di credito della Banca.

È altresì prevista la possibilità di applicare un fattore di aggiustamento (*valuation adjustments*) al prezzo dello strumento finanziario qualora la tecnica valutativa utilizzata non "catturi" fattori che i partecipanti al mercato avrebbero considerato nella stima del *fair value*, ad esempio quando si renda necessario assicurare che il *fair value* rifletta il valore di una transazione che potrebbe essere realmente realizzata sul mercato.

Tra i fattori che determinano la presenza di *adjustment* si rilevano la complessità dello strumento finanziario, lo *standing* creditizio della controparte e la presenza o meno di eventuali accordi di collateralizzazione (c.d. "*Collateral Agreements*"). In particolare, è utilizzata una metodologia di calcolo del CVA/DVA (*Credit Value Adjustments/Debt Value Adjustments*) al fine di aggiustare il *fair value* dei derivati non collateralizzati in modo tale da tenere conto del rischio di controparte (*non-performance risk*). Il CVA/DVA non è calcolato qualora siano formalizzati ed operativi accordi di collateralizzazione delle posizioni in derivati.

Gli *input* non osservabili significativi per la valutazione degli strumenti classificati a Livello 3 sono principalmente rappresentati da:

- stime ed assunzioni sottostanti ai modelli utilizzati per misurare gli investimenti in titoli di capitale e le quote di OICR;
- Probabilità di Default (PD) e perdita in caso di insolvenza (LGD): si fa riferimento ai parametri desunti dal modello di *impairment*. Tali dati sono utilizzati per la valutazione degli strumenti finanziari ai soli fini della *disclosure*;
- credit spread: in questo ambito il dato viene estrapolato per la creazione di curve CDS settoriali mediante algoritmi di regressione su un *panel* di *curve cds single name*. Tale dato è utilizzato per la valutazione degli strumenti finanziari ai soli fini della *disclosure*.

A.4.2 PROCESSI E SENSIBILITÀ DELLE VALUTAZIONI

La Banca si avvale in parte delle analisi di *sensitivity* degli *input* non osservabili svolte dalla Capogruppo ed attuate attraverso uno *stress test* su tutti gli *input* non osservabili significativi per la valutazione delle diverse tipologie di strumenti finanziari; in base a tale *test* vengono determinate le potenziali variazioni di *fair value* per tipologia di strumento, imputabili a variazioni realistiche nella determinazione degli *input* non osservabili (tenendo conto di effetti di correlazione tra gli *input*).

A.4.3 GERARCHIA DEL FAIR VALUE

Sulla base delle indicazioni contenute nel principio contabile IFRS 13, tutte le valutazioni al *fair value* devono essere classificate all'interno di 3 livelli che discriminano il processo di valutazione sulla base delle caratteristiche e del grado di significatività degli *input* utilizzati:

- livello 1: quotazioni (senza aggiustamenti) rilevate su un mercato attivo. Il *fair value* è determinato direttamente dai prezzi di quotazione osservati su mercati attivi; in tale ambito uno strumento finanziario è considerato quotato in un mercato attivo se i prezzi sono prontamente e regolarmente disponibili e rappresentano effettive operazioni di mercato che avvengono regolarmente in normali contrattazioni in un mercato regolamentato o MTF;
- livello 2: *input* diversi dai prezzi quotati di cui al punto precedente, che sono osservabili direttamente (prezzi) o indirettamente (derivati dai prezzi) sul mercato. Il *fair value* è determinato in base a tecniche di valutazione che prevedono: a) il riferimento a valori di mercato indirettamente collegabili allo strumento da valutare e desunti da strumenti simili per caratteristiche di rischio ovvero quotati su mercati non attivi (*Comparable approach*); b) modelli valutativi che utilizzano *input* osservabili sul mercato;
- livello 3: *input* che non sono basati su dati di mercato osservabili. Il *fair value* è determinato sulla base di modelli valutativi che utilizzano *input* non osservabili sul mercato il cui contributo alla stima del *fair value* sia ritenuto significativo, ovvero quotazioni non impegnative fornite da *infoprovider* (*Mark to Model approach*).

Sono di norma ritenuti di "Livello 1":

- le azioni, i titoli di debito e le quote di O.I.C.R. quotati su mercati regolamentati. Le quote di O.I.C.R. comprendono i fondi comuni di investimento (OICVM, FIA e FIA riservati), le SICAV/SICAF e gli ETP (*Exchange Traded Product*);
- i titoli di debito quotati su *Multilateral Trading Facilities* (MTF) che dispongono dei "requisiti specifici per i sistemi multilaterali di negoziazione" declinati dalla Direttiva MiFID II;
- i titoli di debito il cui *fair value* si ragguaglia alle quotazioni fornite dai *broker/market maker* non rettificata e provenienti da un mercato attivo per uno strumento identico ed eseguibile al livello dichiarato;
- le quote di O.I.C.R. le cui valutazioni (NAV) sono fornite direttamente dal Gestore;

- gli strumenti finanziari derivati quotati (*listed*) e le passività finanziarie emesse il cui *fair value* corrisponde, alla data di valutazione, al prezzo quotato in un mercato attivo.

Sono invece di norma considerati di “Livello 2”:

- i titoli di debito emessi da emittenti di valenza nazionale e internazionale, non quotati su di un mercato attivo e valutati attraverso approcci che fanno ricorso in via prevalente ad *input* osservabili di mercato;
- i titoli di debito il cui *fair value* si ragguaglia alle quotazioni fornite dai *broker/market maker* determinate con un modello valutativo basato su dati di *input* osservabili di mercato;
- i derivati finanziari OTC (Over the Counter) conclusi con controparti istituzionali e valutati in via prevalente attraverso dati osservabili di mercato;
- le quote di O.I.C.R. le cui quotazioni sono fornite dall'ente emittente (cosiddetto “*soft NAV*”) o al cui *fair value* viene applicato un fattore di aggiustamento tramite modelli di *pricing* i cui *input* sono osservabili sul mercato;
- polizze assicurative e buoni fruttiferi postali il cui *fair value* è approssimato, rispettivamente dal valore di riscatto e di rimborso che, ai sensi della normativa vigente, rappresenta l'*exit price* degli strumenti indicati.

Infine, sono classificati di “Livello 3”:

- i titoli di debito non quotati su di un mercato attivo e valutati attraverso approcci che fanno ricorso in via prevalente ad *input* non osservabili;
- i titoli di debito il cui *fair value* si ragguaglia alle quotazioni fornite dai *broker/market maker* determinate con un modello valutativo basato su dati di *input* non osservabili;
- i titoli di capitale e le passività finanziarie emesse per le quali non esistono, alla data di valutazione, prezzi quotati sui mercati attivi e che sono valutati in via prevalente secondo una tecnica basata su dati non osservabili di mercato;
- i derivati finanziari OTC (Over the Counter) conclusi con controparti istituzionali, la cui valutazione avviene sulla base di modelli di *pricing* del tutto analoghi a quelli utilizzati per le valutazioni di Livello 2 e dai quali si differenziano per il grado di osservabilità dei dati di *input* utilizzati nelle tecniche di *pricing*;
- gli strumenti finanziari derivati stipulati con la clientela per cui la quota di aggiustamento del *fair value* che tiene conto del rischio di inadempimento è significativa rispetto al valore complessivo dello strumento finanziario;
- le quote di O.I.C.R. alle cui quotazioni fornite dall'ente emittente viene applicato un fattore di aggiustamento tramite modelli di *pricing* i cui *input* non sono tutti osservabili sul mercato

In linea generale i trasferimenti di strumenti finanziari tra il Livello 1 e il Livello 2 di gerarchia del FV avvengono solamente in caso di evoluzioni del mercato di riferimento nel periodo considerato; ad esempio, qualora un mercato, precedentemente considerato attivo, non soddisfi più le condizioni minime per essere ancora considerato attivo, lo strumento verrà declassato o, nel caso opposto, lo strumento verrà innalzato al livello superiore.

A.4.4 ALTRE INFORMAZIONI

Le fattispecie previste ai paragrafi 48, 93 lettera (i) e 96 dell'IFRS 13 non risultano applicabili al presente bilancio in quanto non sono gestiti gruppi di attività e passività finanziarie sulla base della relativa esposizione netta a un particolare rischio (o rischi) di mercato, oppure al rischio di credito di una particolare controparte e il massimo e miglior utilizzo di un'attività non finanziaria non differisce dal suo utilizzo corrente.

INFORMATIVA DI NATURA QUANTITATIVA

A.4.5 GERARCHIA DEL FAIR VALUE

A.4.5.1 ATTIVITÀ E PASSIVITÀ VALUTATE AL FAIR VALUE SU BASE RICORRENTE: RIPARTIZIONE PER LIVELLI DI FAIR VALUE

Attività/Passività finanziarie misurate al fair value	31/12/2021			31/12/2020		
	L1	L2	L3	L1	L2	L3
1. Attività finanziarie valutate al fair value con impatto a conto economico	-	2.331	112	532	1.861	164
a) Attività finanziarie detenute per la negoziazione	-	-	-	-	-	-
b) Attività finanziarie designate al fair value	-	-	19	-	-	47
c) Altre attività finanziarie obbligatoriamente valutate al fair value	-	2.331	92	532	1.861	117
2. Attività finanziarie valutate al fair value con impatto sulla redditività complessiva	22.119	5.539	143	29.774	5.539	143
3. Derivati di copertura	-	-	-	-	-	-
4. Attività materiali	-	-	-	-	-	-
5. Attività immateriali	-	-	-	-	-	-
Totale	22.119	7.870	254	30.306	7.400	307
1. Passività finanziarie detenute per la negoziazione	-	-	-	-	-	-
2. Passività finanziarie designate al fair value	-	-	-	-	-	-
3. Derivati di copertura	-	-	-	-	-	-
Totale	-	-	-	-	-	-

Legenda:

L1 = Livello 1

L2 = Livello 2

L3 = Livello 3

Si fa presente che in corrispondenza del Livello 3 di fair value della voce 2. "Attività finanziarie valutate al fair value con impatto sulla redditività complessiva", sono riportati anche i titoli di capitale che la Banca ha optato di classificare in tale portafoglio e di valutare al costo, in ottemperanza al paragrafo B5.2.3 dell'IFRS 9.

A.4.5.2. VARIAZIONI ANNUE DELLE ATTIVITÀ VALUTATE AL FAIR VALUE SU BASE RICORRENTE (LIVELLO 3)

Attività finanziarie valutate al fair value con impatto a conto economico								
Totale	di cui: a) attività finanziarie detenute per la negoziazione	di cui: b) attività finanziarie designate al fair value	di cui: c) altre attività finanziarie obbligatoriamente valutate al fair value	Attività finanziarie valutate al fair value con impatto sulla redditività complessiva	Derivati di copertura	Attività materiali	Attività immateriali	
1. Esistenze iniziali	164	-	47	117	143	-	-	-
2. Aumenti	16	-	-	16	-	-	-	-
2.1. Acquisti	-	-	-	-	-	-	-	-
2.2. Profitti imputati a:	15	-	-	15	-	-	-	-
2.2.1. Conto Economico	15	-	-	15	-	-	-	-
- di cui plusvalenze	15	-	-	15	-	-	-	-
2.2.2. Patrimonio netto	-	X	X	X	-	-	-	-
2.3. Trasferimenti da altri livelli	2	-	-	2	-	-	-	-
2.4. Altre variazioni in aumento	-	-	-	-	-	-	-	-
3. Diminuzioni	(69)	-	(28)	(41)	-	-	-	-
3.1. Vendite	-	-	-	-	-	-	-	-
3.2. Rimborsi	(61)	-	(27)	(34)	-	-	-	-
3.3. Perdite imputate a:	(8)	-	(1)	(7)	-	-	-	-
3.3.1. Conto Economico	(8)	-	(1)	(7)	-	-	-	-
- di cui minusvalenze	(8)	-	(1)	(7)	-	-	-	-
3.3.2. Patrimonio netto	-	X	X	X	-	-	-	-
3.4. Trasferimenti ad altri livelli	-	-	-	-	-	-	-	-
3.5. Altre variazioni in diminuzione	-	-	-	-	-	-	-	-
4. Rimanenze finali	112	-	19	92	143	-	-	-

Tra le attività finanziarie valutate al fair value con impatto sulla redditività complessiva sono compresi titoli di capitale non quotati che la Banca ha scelto di "valutare al costo" in ottemperanza alla deroga concessa dal paragrafo B5.2.3 dell'IFRS 9: tali titoli sono classificati convenzionalmente nel livello 3 e sono riferibili ad interessenze azionarie in società consortili del sistema cooperativo o strumentali, per le quali il fair value non risulta determinabile in modo attendibile o verificabile.

Gli utili del periodo da valutazione iscritti a conto economico, relativi ad attività finanziarie detenute in portafoglio alla fine dell'esercizio, sono pari a 7 mila euro

A.4.5.3 VARIAZIONI ANNUE DELLE PASSIVITÀ VALUTATE AL FAIR VALUE SU BASE RICORRENTE (LIVELLO 3)

La tabella non è compilata poiché, alla data del bilancio in esame, non esistono saldi riconducibili alla posta in oggetto

A.4.5.4 ATTIVITÀ E PASSIVITÀ NON VALUTATE AL FAIR VALUE O VALUTATE AL FAIR VALUE SU BASE NON RICORRENTE: RIPARTIZIONE PER LIVELLI DI FAIR VALUE

Attività/Passività non misurate al fair value o misurate al fair value su base non ricorrente	31/12/2021				31/12/2020			
	VB	L1	L2	L3	VB	L1	L2	L3
1. Attività finanziarie valutate al costo ammortizzato	456.643	168.689	303	308.943	388.656	172.378	8.787	216.428
2. Attività materiali detenute a scopo di investimento								
3. Attività non correnti e gruppi di attività in via di dismissione								
Totale	456.643	168.689	303	308.943	388.656	172.378	8.787	216.428
1. Passività finanziarie valutate al costo ammortizzato	440.993	3.749	24.296	413.221	383.619	32.402		351.540
2. Passività associate ad attività in via di dismissione								
Totale	440.993	3.749	24.296	413.221	383.619	32.402	-	351.540

Legenda:

VB = Valore di bilancio

L1 = Livello 1

L2 = Livello 2

L3 = Livello 3

A.5 – INFORMATIVA SUL C.D. DAY ONE PROFIT/LOSS

Nel corso dell'esercizio si sono riscontrate differenze tra il fair value al momento della prima rilevazione ed il valore ricalcolato alla stessa data mediante l'utilizzo di tecniche valutative, secondo quanto disposto dal Principio IFRS9, paragrafo B.5.1.2 A, lett. b).

PARTE B

Informazioni sullo Stato Patrimoniale

ATTIVO

SEZIONE 1 - CASSA E DISPONIBILITÀ LIQUIDE – VOCE 10

1.1 CASSA E DISPONIBILITÀ LIQUIDE: COMPOSIZIONE

	Totale 31/12/2021	Totale 31/12/2020
a) Cassa	3.183	3.394
b) Conti correnti e depositi a vista presso Banche Centrali	-	-
c) Conti correnti e depositi a vista presso banche	10.251	11.248
Totale	13.434	14.641

La riga “Depositi liberi presso le Banche Centrali” non include la Riserva Obbligatoria che è stata evidenziata nella voce 40 “Attività finanziarie valutate al costo ammortizzato - di cui crediti verso banche”.

SEZIONE 2 - ATTIVITÀ FINANZIARIE VALUTATE AL FAIR VALUE CON IMPATTO A CONTO ECONOMICO – VOCE 20

2.1 ATTIVITÀ FINANZIARIE DETENUTE PER LA NEGOZIAZIONE: COMPOSIZIONE MERCEOLOGICA

Alla data di riferimento del bilancio la Banca non detiene titoli strutturati nella forma di credit linked notes, reverse floaters, ecc..., né titoli senior, mezzanine e junior connessi con operazioni di cartolarizzazione, classificati all'interno del presente portafoglio.

2.3 ATTIVITÀ FINANZIARIE DESIGNATE AL FAIR VALUE: COMPOSIZIONE MERCEOLOGICA

Voci/Valori	Totale 31/12/2021			Totale 31/12/2020		
	L1	L2	L3	L1	L2	L3
1. Titoli di debito	-	-	-	-	-	-
1.1 Titoli strutturati	-	-	-	-	-	-
1.2 Altri titoli di debito	-	-	-	-	-	-
2. Finanziamenti	-	-	19	-	-	47
2.1 Strutturati	-	-	-	-	-	-
2.2 Altri	-	-	19	-	-	47
Totale	-	-	19	-	-	47

Legenda:

L1 = Livello 1

L2 = Livello 2

L3 = Livello 3

Nella sottovoce 2.2 “Finanziamenti – Altri”, in corrispondenza del livello 3 di fair value, sono riportati finanziamenti erogati alla clientela, oggetto di fair value option. Nella fattispecie trattasi esclusivamente di un mutuo designato al fair value, i cui risultati valutativi sono iscritti a conto economico.

2.4 ATTIVITÀ FINANZIARE DESIGNATE AL FAIR VALUE: COMPOSIZIONE PER DEBITORI/EMITTENTI

Voci/Valori	Totale	
	31/12/2021	31/12/2020
1. Titoli di debito	-	-
a) Banche Centrali	-	-
b) Amministrazioni pubbliche	-	-
c) Banche	-	-
d) Altre società finanziarie	-	-
di cui: imprese di assicurazione	-	-
e) Società non finanziarie	-	-
2. Finanziamenti	19	47
a) Banche Centrali	-	-
b) Amministrazioni pubbliche	-	-
c) Banche	-	-
d) Altre società finanziarie	-	-
di cui: imprese di assicurazione	-	-
e) Società non finanziarie	-	-
f) Famiglie	19	47
Totale	19	47

La distribuzione delle attività finanziarie per comparto economico di appartenenza dei debitori o degli emittenti è stata effettuata secondo i criteri di classificazione previsti dalla Banca d'Italia all'interno della Circolare n. 140/1991.

2.5 ALTRE ATTIVITÀ FINANZIARIE OBBLIGATORIAMENTE VALUTATE AL FAIR VALUE: COMPOSIZIONE MERCEOLOGICA

Voci/Valori	Totale			Totale		
	31/12/2021			31/12/2020		
	L1	L2	L3	L1	L2	L3
1. Titoli di debito	-	-	2	532	2	-
1.1 Titoli strutturati	-	-	-	-	-	-
1.2 Altri titoli di debito	-	-	2	532	2	-
2. Titoli di capitale	-	704	-	-	39	-
3. Quote di O.I.C.R.	-	1.049	-	-	1.059	-
4. Finanziamenti	-	578	91	-	761	117
4.1 Pronti contro termine	-	-	-	-	-	-
4.2 Altri	-	578	91	-	761	117
Totale	-	2.331	93	532	1.861	117

Legenda:
L1= Livello 1
L2= Livello 2
L3= Livello 3

In corrispondenza della sottovoce "4.2 Finanziamenti: altri" (L2) è ricondotto, per un importo pari ad euro 578 mila, il contributo versato dalla Banca a seguito della sottoscrizione del contratto di finanziamento destinato ex art. 2447-decies del codice civile, stipulato con la Capogruppo e finalizzato alla costituzione di Fondi prontamente disponibili diretti alla realizzazione di interventi di natura patrimoniale, in attuazione dello Schema di Garanzia del Gruppo Bancario Cooperativo ICCREA.

Più in dettaglio, trattandosi di un "finanziamento destinato alla realizzazione di uno specifico affare" ed essendo rimborsabile solo se alla scadenza del contratto (31/12/2050) residueranno fondi disponibili (caratteristica tipica dei finanziamenti a ricorso limitato), non può ritenersi soddisfatto il requisito che prevede che i flussi finanziari contrattuali consistano esclusivamente in pagamenti di capitale e interessi maturati sull'importo del capitale da restituire e ciò rende obbligatoria la classificazione del finanziamento in esame nel presente portafoglio contabile.

Si rammenta che alla data di riferimento del bilancio la Banca non detiene titoli strutturati nella forma di *credit linked notes*, *reverse floaters*, ecc..., né titoli *senior*, *mezzanine* e *junior* connessi con operazioni di cartolarizzazione, classificati all'interno della presente categoria.

Alla sottovoce “4.2 Finanziamenti: altri” (L3) sono riportate le sovvenzioni su base obbligatoria ai fondi “Temporaneo” e “Garanzia dei Depositanti” per l’acquisto di crediti a sofferenza nell’ambito degli interventi a soluzione delle crisi di alcune Bcc. Tali esposizioni, non avendo superato l’SPPI test, devono obbligatoriamente essere valutate al fair value con impatto a conto economico.

La voce “3. Quote di O.I.C.R.” accoglie le quote del Fondo Investiper Cedola Dic. 2023 per un importo pari ad euro 574 mila e le quote della Sicav Multipartner Schroder per un importo pari ad euro 475 mila.

Per le modalità di determinazione del “fair value” di tali esposizioni si rinvia alla Parte A della presente Nota Integrativa.

Le attività finanziarie di cui alla sottovoce 1.2 “Altri titoli di debito” (L2) riguardano titoli ABS di tipo “mezzanine” e “junior” emessi dalla Società Veicolo BCC NPL 2020 S.r.l. e sottoscritti dalla Banca nell’ambito dell’operazione di cartolarizzazione assistita dalla Garanzia Cartolarizzazione Sofferenze (“GACS IV”), avente ad oggetto portafogli di crediti in sofferenza, posta in essere nel 2020 congiuntamente ad altre BCC e Società del Gruppo (operazione multioriginator).

Sebbene afferenti al modello di business HTC, i titoli in parola sono stati classificati nel presente portafoglio contabile in quanto in sede di rilevazione iniziale non hanno superato il test SPPI.

Per gli opportuni approfondimenti sulle caratteristiche delle operazioni in parola si fa rinvio all’ampia informativa fornita nella Parte E della presente Nota Integrativa.

2.6 ALTRE ATTIVITÀ FINANZIARIE OBBLIGATORIAMENTE VALUTATE AL FAIR VALUE: COMPOSIZIONE PER DEBITORI/EMITTENTI

	Totale 31/12/2021	Totale 31/12/2020
1. Titoli di capitale	704	39
di cui: banche	704	39
di cui: altre società finanziarie	-	-
di cui: società non finanziarie	-	-
2. Titoli di debito	2	534
a) Banche Centrali	-	-
b) Amministrazioni pubbliche	-	-
c) Banche	-	-
d) Altre società finanziarie	2	534
di cui: imprese di assicurazione	-	532
e) Società non finanziarie	-	-
3. Quote di O.I.C.R.	1.049	1.059
4. Finanziamenti	669	878
a) Banche Centrali	-	-
b) Amministrazioni pubbliche	-	-
c) Banche	578	761
d) Altre società finanziarie	91	117
di cui: imprese di assicurazione	-	-
e) Società non finanziarie	-	-
f) Famiglie	-	-
Totale	2.424	2.511

La distribuzione delle attività finanziarie per comparto economico di appartenenza dei debitori o degli emittenti è stata effettuata secondo i criteri di classificazione previsti dalla Banca d’Italia all’interno della Circolare n. 140/1991.

SEZIONE 3 - ATTIVITÀ FINANZIARIE VALUTATE AL FAIR VALUE CON IMPATTO SULLA REDDITIVITÀ COMPLESSIVA – VOCE 30

3.1 ATTIVITÀ FINANZIARIE VALUTATE AL FAIR VALUE CON IMPATTO SULLA REDDITIVITÀ COMPLESSIVA: COMPOSIZIONE MERCEOLOGICA

Voci/Valori	Totale 31/12/2021			Totale 31/12/2020		
	L1	L2	L3	L1	L2	L3
1. Titoli di debito	22.119	-	-	29.774	-	-
1.1 Titoli strutturati	-	-	-	-	-	-
1.2 Altri titoli di debito	22.119	-	-	29.774	-	-
2. Titoli di capitale	-	5.539	143	-	5.539	143
3. Finanziamenti	-	-	-	-	-	-
Totale	22.119	5.539	143	29.774	5.539	143

Legenda:
L1= Livello 1
L2= Livello 2
L3= Livello 3

Il portafoglio delle attività finanziarie valutate al *fair value* con impatto sulla redditività complessiva, di importo pari a 27.801 mila euro, accoglie:

- la quota parte di portafoglio obbligazionario (*banking book*) non destinata a finalità di negoziazione, ma posseduta nel quadro del modello di *business* il cui obiettivo è conseguito sia mediante la raccolta dei flussi finanziari contrattuali che mediante la vendita dei predetti strumenti (*"Hold to Collect and Sell"*), i cui flussi finanziari contrattuali risultano rappresentati unicamente da pagamenti di quote di capitale ed interesse sull'importo del capitale da restituire (*"Test SPP"* superato);
- le interessenze azionarie non qualificabili come partecipazioni di controllo, collegamento o controllo congiunto di cui all'IFRS10 e non detenute con finalità di negoziazione, per le quali la Banca ha esercitato l'opzione per la classificazione al *fair value* con impatto sulla redditività complessiva.

Il significativo decremento dei titoli di debito iscritti alla sottovoce **1.2 "Altri titoli di debito"** - pari a 7.655 mila euro rispetto all'esercizio precedente - è da attribuire prevalentemente al rimborso per scadenza di Titoli di Stato italiani a tasso fisso.

Si precisa, infine, che la Banca non detiene titoli ABS connessi con operazioni di cartolarizzazione.

Alla sottovoce **2. "Titoli di capitale"** sono compresi gli strumenti di capitale emessi da società promosse dal movimento del Credito Cooperativo o strumentali, che rappresentano interessenze detenute con finalità strategiche ed istituzionali, senza finalità di cessione nel breve periodo, bensì in ottica di investimento di medio-lungo termine.

I titoli di capitale posseduti dalla Banca, in quanto non detenuti con finalità di negoziazione e non quotati su mercati regolamentati, sono valutati al costo in applicazione della deroga concessa dall'IFRS 9 (cfr. par. B5.2.3), previa verifica che tale ammontare costituisca alla data di bilancio una stima attendibile del *fair value* di detti strumenti finanziari. In ragione di ciò, il relativo valore di bilancio è ricondotto in corrispondenza del "livello 3" di *fair value*.

Nella sottovoce sono, inoltre, compresi strumenti di capitale aggiuntivo di classe 1 (AT1) sottoscritti direttamente o indirettamente dalla Banca nell'ambito degli interventi effettuati dai Fondi di Categoria per il sostegno e il rilancio di banche appartenenti al sistema del Credito Cooperativo.

Alla data di riferimento del bilancio la Banca non detiene titoli di capitale rivenienti dal recupero di crediti deteriorati.

Partecipazioni in società promosse dal movimento del Credit Cooperativo

Società partecipata (caratteristiche nominali dei titoli)	Valore nominale	Valore di bilancio	% capitale posseduto	Patrimonio netto società partecipata (*)
ICCREA BANCA SPA	5.247	5.364	0,37%	1.720.909
FEDERAZIONE LOMBARDA DELLE BCC	141	141	4,15%	30.065
FONDO DI GARANZIA DEI DEPOSITANTI DEL CREDITO COOPERATIVO	1	1	0,52%	296
Totale	5.389	5.506		

(*) - in base all'ultimo bilancio approvato

3.2 ATTIVITÀ FINANZIARE VALIUTATE AL FAIR VALUE CON IMPATTO SULLA REDDITIVITÀ COMPLESSIVA: COMPOSIZIONE PER DEBITORI/EMITTENTI

Voci/Valori	Totale 31/12/2021	Totale 31/12/2020
1. Titoli di debito	22.119	29.774
a) Banche Centrali	-	-
b) Amministrazioni pubbliche	22.119	28.773
c) Banche	-	1.001
d) Altre società finanziarie	-	-
di cui: imprese di assicurazione	-	-
e) Società non finanziarie	-	-
2. Titoli di capitale	5.681	5.681
a) Banche	5.461	5.463
b) Altri emittenti:	221	219
- altre società finanziarie	220	218
di cui: imprese di assicurazione	-	-
- società non finanziarie	-	-
- altri	-	-
3. Finanziamenti	-	-
a) Banche Centrali	-	-
b) Amministrazioni pubbliche	-	-
c) Banche	-	-
d) Altre società finanziarie	-	-
di cui: imprese di assicurazione	-	-
e) Società non finanziarie	-	-
f) Famiglie	-	-
Totale	27.801	35.455

La distribuzione delle attività finanziarie per comparto economico di appartenenza dei debitori o degli emittenti è stata effettuata secondo i criteri di classificazione previsti dalla Banca d'Italia.

Tra i titoli di capitale alla data di riferimento del bilancio non sono ricompresi strumenti di scarsa qualità creditizia in quanto emessi da società in situazioni di difficoltà finanziaria.

3.3 ATTIVITÀ FINANZIARE AL FAIR VALUE CON IMPATTO SULLA REDDITIVITÀ COMPLESSIVA: VALORE LORDO E RETTIFICHE DI VALORE COMPLESSIVE

	Valore lordo					Rettifiche di valore complessivo				
	Primo stadio	di cui: Strumenti con basso rischio di credito	Secondo stadio	Terzo stadio	Impaired acquisite o originate	Primo stadio	Secondo stadio	Terzo stadio	Impaired acquisite o originate	Write-off parziali complessivi*
Titoli di debito	22.125	22.125	-	-	-	(5)	-	-	-	-
Finanziamenti	-	-	-	-	-	-	-	-	-	-
Totale 31/12/2021	22.125	22.125	-	-	-	(5)	-	-	-	-
Totale 31/12/2020	29.780	28.780	-	-	-	(6)	-	-	-	-

*Valore da esporre a fini informativi

Il valore lordo dei titoli di debito in portafoglio si ragguaglia alla somma tra il *fair value* dei titoli alla data di riferimento del bilancio e le pertinenti rettifiche di valore complessive, stimate in conformità al modello di *impairment* adottato.

Queste ultime, in particolare, si ottengono a partire dai parametri di perdita (PD e LGD) forniti dal predetto modello, tenuto conto dello stadio di rischio di appartenenza dello strumento; più in dettaglio:

- le PD sono desunte dalle matrici Standard & Poor's, attribuendo misure convenzionali di PD ove non disponibili valorizzazioni di PD diverse da 0. Le misure sono successivamente sottoposte a condizionamenti di tipo *forward-looking* in conformità a quanto richiesto dal principio contabile IFRS 9;
- la misura di LGD utilizzata per l'impairment non varia in funzione dello stadio di rischio di appartenenza dello strumento, bensì per categoria di emittente (distinguendo tra titoli governativi europei e altre esposizioni obbligazionarie); anche in questo caso la misura di LGD è successivamente sottoposta a condizionamento *forward-looking*.

Il calcolo dell'impairment attraverso i parametri anzidetti avviene a valere sul valore lordo del titolo (EAD) alla data di bilancio.

Si precisa in proposito che nel corso dell'esercizio sui titoli di debito in portafoglio sono state rilevate rettifiche di valore nette per rischio di credito di importo pari ad euro 2 mila. La variazione di *fair value* dell'esercizio imputabile alla normale fluttuazione dei prezzi di mercato è risultata invece pari ad euro 454 mila.

Per ulteriori approfondimenti sulle modalità di condizionamento dei parametri di perdita in base ai fattori *forward-looking* si rinvia alle Politiche Contabili.

3.3A FINANZIAMENTI VALUTATI AL FAIR VALUE CON IMPATTO SULLA REDDITIVITÀ COMPLESSIVA OGGETTO DI MISURE DI SOSTEGNO COVID-19: VALORE LORDO E RETTIFICHE DI VALORE COMPLESSIVE

Al 31 dicembre 2021 la fattispecie non risulta presente.

SEZIONE 4 - ATTIVITÀ FINANZIARIE VALUTATE AL COSTO AMMORTIZZATO - VOCE 40

4.1 ATTIVITÀ FINANZIARIE VALUTATE AL COSTO AMMORTIZZATO: COMPOSIZIONE MERCEOLOGICA DEI CREDITI VERSO BANCHE

Tipologia operazioni/Valori	Totale 31/12/2021						Totale 31/12/2020					
	Valore di bilancio			Fair value			Valore di bilancio			Fair value		
	Primo e secondo stadio	Terzo stadio	Impaired acquisite o originate	L1	L2	L3	Primo e secondo stadio	Terzo stadio	Impaired acquisite o originate	L1	L2	L3
A. Crediti verso Banche Centrali	-	-	-	-	-	-	-	-	-	-	-	-
1. Depositi a scadenza	-	-	-	X	X	X	-	-	-	X	X	X
2. Riserva obbligatoria	-	-	-	X	X	X	-	-	-	X	X	X
3. Pronti contro termine	-	-	-	X	X	X	-	-	-	X	X	X
4. Altri	-	-	-	X	X	X	-	-	-	X	X	X
B. Crediti verso banche	169.199	-	-	20.749	-	149.501	107.090	-	-	23.850	7.543	76.667
1. Finanziamenti	149.501	-	-	-	-	149.501	76.667	-	-	-	-	76.667
1.1 Conti correnti	-	-	-	X	X	X	-	-	-	X	X	X
1.2. Depositi a scadenza	149.370	-	-	X	X	X	76.541	-	-	X	X	X
1.3. Altri finanziamenti:	131	-	-	X	X	X	125	-	-	X	X	X
- Pronti contro termine attivi	-	-	-	X	X	X	-	-	-	X	X	X
- Finanziamenti per leasing	-	-	-	X	X	X	-	-	-	X	X	X
- Altri	131	-	-	X	X	X	125	-	-	X	X	X
2. Titoli di debito	19.698	-	-	20.749	-	-	30.423	-	-	23.850	7.543	-
2.1 Titoli strutturati	985	-	-	1.037	-	-	965	-	-	1.034	-	-
2.2 Altri titoli di debito	18.713	-	-	19.712	-	-	29.458	-	-	22.816	7.543	-
Totale	169.199	-	-	20.749	-	149.501	107.090	-	-	23.850	7.543	76.667

Legenda:
 L1= Livello 1
 L2= Livello 2
 L3= Livello 3

Alla data di riferimento del bilancio non si riscontrano crediti verso Banche classificati in Stadio 3.

La sottovoce B1.2 "Crediti verso banche – Finanziamenti – Depositi a scadenza" accoglie la riserva obbligatoria cui la Banca assolve indirettamente per il tramite di Iccrea ed il cui ammontare alla data di riferimento del bilancio si ragguaglia ad euro 24.184 mila (euro 21.923 mila nell'esercizio precedente), nonché depositi vincolati a tempo presso Iccrea Banca per euro 125.186 mila (euro 54.618 mila nell'esercizio precedente).

4.2 ATTIVITÀ FINANZIARIE VALUTATE AL COSTO AMMORTIZZATO: COMPOSIZIONE MERCEOLOGICA DEI CREDITI VERSO CLIENTELA

Tipologia operazioni/Valori	Totale 31/12/2021						Totale 31/12/2020					
	Valore di bilancio			Fair value			Valore di bilancio			Fair value		
	Primo e secondo stadio	Terzo stadio	Impaired acquisite o originate	L1	L2	L3	Primo e secondo stadio	Terzo stadio	Impaired acquisite o originate	L1	L2	L3
1. Finanziamenti	142.833	1.489	-	-	-	158.582	138.300	1.462	-	-	-	139.761
1.1. Conti correnti	15.831	224	-	X	X	X	15.332	204	-	X	X	X
1.2. Pronti contro termine attivi	-	-	-	X	X	X	-	-	-	X	X	X
1.3. Mutui	110.337	1.194	-	X	X	X	110.869	1.198	-	X	X	X
1.4. Carte di credito, prestiti personali e cessioni del quinto	6.631	44	-	X	X	X	6.846	57	-	X	X	X
1.5. Finanziamenti per leasing	-	-	-	X	X	X	-	-	-	X	X	X
1.6. Factoring	-	-	-	X	X	X	-	-	-	X	X	X
1.7. Altri finanziamenti	10.035	27	-	X	X	X	5.253	2	-	X	X	X
2. Titoli di debito	143.122	-	-	147.940	303	861	141.806	-	-	148.528	1.244	-
2.1. Titoli strutturati	-	-	-	-	-	-	-	-	-	-	-	-
2.2. Altri titoli di debito	143.122	-	-	147.940	303	861	141.806	-	-	148.528	1.244	-
Totale	285.956	1.489	-	147.940	303	159.443	280.105	1.462	-	148.528	1.244	139.761

Tra le attività finanziarie di cui alla sottovoce 2.2 "Altri titoli di debito" sono compresi titoli ABS di tipo "senior", emessi dalla Società Veicolo BCC NPL 2020 S.r.l e sottoscritti dalla Banca nell'ambito dell'operazione di cartolarizzazione assistita dalla Garanzia Cartolarizzazione Sofferenze (GACS IV), avente ad oggetto portafogli di crediti in sofferenza, posta in essere nel 2020 congiuntamente ad altre Banche di Categoria (operazione multioriginator), per un importo pari ad euro 865 mila.

Per gli opportuni approfondimenti sulle caratteristiche delle operazioni in parola si fa rinvio all'ampia informativa fornita nella Parte E della presente Nota Integrativa.

4.3 ATTIVITÀ FINANZIARIE VALUTATE AL COSTO AMMORTIZZATO: COMPOSIZIONE PER DEBITORI/EMITTENTI DEI CREDITI VERSO CLIENTELA

Tipologia operazioni/Valori	Totale 31/12/2021			Totale 31/12/2020		
	Primo e secondo stadio	Terzo stadio	Attività impaired acquisite o originate	Primo e secondo stadio	Terzo stadio	Attività impaired acquisite o originate
1. Titoli di debito	143.122	-	-	141.806	-	-
a) Amministrazioni pubbliche	139.640	-	-	139.282	-	-
b) Altre società finanziarie	3.482	-	-	2.524	-	-
di cui: imprese di assicurazione	1.035	-	-	-	-	-
c) Società non finanziarie	-	-	-	-	-	-
2. Finanziamenti verso:	142.834	1.489	-	138.300	1.462	-
a) Amministrazioni pubbliche	-	-	-	-	-	-
b) Altre società finanziarie	629	-	-	612	-	-
di cui: imprese di assicurazione	37	-	-	64	-	-
c) Società non finanziarie	62.690	366	-	55.891	389	-
d) Famiglie	79.515	1.123	-	81.796	1.072	-
Totale	285.956	1.489	-	280.105	1.462	-

4.4 ATTIVITÀ FINANZIARIE VALUTATE AL COSTO AMMORTIZZATO: VALORE LORDO E RETTIFICHE DI VALORE COMPLESSIVE

	Valore lordo					Rettifiche di valore complessivo				
	Primo stadio	di cui: Strumenti con basso rischio di credito	Secondo stadio	Terzo stadio	Impaired acquisite o originate	Primo stadio	Secondo stadio	Terzo stadio	Impaired acquisite o originate	Write-off parziali complessivi*
Titoli di debito	150.579	141.556	12.741	-	-	(35)	(463)	-	-	-
Finanziamenti	278.767	-	14.683	6.960	-	(647)	(469)	(5.471)	-	(8)
Totale 31/12/2021	429.346	141.556	27.424	6.960	-	(683)	(932)	(5.471)	-	(8)
Totale 31/12/2020	367.292	149.364	21.085	7.004	-	(406)	(776)	(5.543)	-	(8)

*Valore da esporre a fini informativi

Il valore lordo dei crediti in portafoglio si ragguaglia alla somma tra il valore di bilancio (costo ammortizzato) e le pertinenti rettifiche di valore complessive, stimate in conformità al modello di *impairment* adottato.

Queste ultime, in particolare, si ottengono a partire dai parametri di perdita (PD e LGD) forniti dal predetto modello, tenuto conto dello stadio di rischio di appartenenza dello strumento. Per ciò che attiene alla PD, in particolare, si fa presente che:

- ove sia presente un modello di *rating*, viene costruita (se non già fornita dal modello) una matrice di transizione basata sulle classi di *rating* da modello, condizionata per includere scenari macroeconomici *forward-looking* e utilizzata per l'ottenimento delle PD *lifetime* cumulate;
- ove non sia presente un modello di *rating*, si procede al calcolo del tasso di default su base annuale, condizionata per includere scenari macroeconomici *forward-looking* e utilizzata per l'ottenimento delle PD *lifetime* cumulate.

Con riferimento alla *Loss Given Default* (LGD), la stima di tale parametro si ottiene di norma rapportando al totale del portafoglio *non performing* il totale delle svalutazioni analitiche, opportunamente rettificato – ove rilevante – per i *danger rate*. Il calcolo dell'*impairment* attraverso i parametri anzidetti avviene a valere sul valore lordo del titolo (EAD) alla data di bilancio.

Per ulteriori approfondimenti sulle modalità di condizionamento dei parametri di perdita in base ai fattori *forward-looking* si rinvia alle Politiche Contabili.

Per ciò che attiene ai titoli di debito in portafoglio, ferma rimanendo la modalità di determinazione del valore lordo rispetto a quanto dinanzi illustrato per i crediti, si fa presente che la misura delle pertinenti rettifiche di valore complessive si ottiene a partire dai parametri di perdita (PD e LGD) forniti dal predetto modello di *impairment*, tenuto conto dello stadio di rischio di appartenenza dello strumento; più in dettaglio:

- le PD sono desunte dalle matrici Standard & Poor's, attribuendo misure convenzionali di PD ove non disponibili valorizzazioni di PD diverse da 0. Le misure sono successivamente sottoposte a condizionamenti di tipo *forward-looking* in conformità a quanto richiesto dal principio contabile IFRS 9;
- la misura di LGD utilizzata per l'*impairment* non varia in funzione dello stadio di rischio di appartenenza dello strumento, bensì per categoria di emittente (distinguendo tra titoli governativi europei e altre esposizioni obbligazionarie); anche in questo caso la misura di LGD è successivamente sottoposta a condizionamento *forward-looking*.

Il calcolo dell'*impairment* attraverso i parametri anzidetti avviene a valere sul valore lordo del titolo (EAD) alla data di bilancio.

Per ulteriori approfondimenti sulle modalità di condizionamento dei parametri di perdita in base ai fattori *forward-looking* si rinvia alle Politiche Contabili.

4.4A FINANZIAMENTI VALUTATI AL COSTO AMMORTIZZATO OGGETTO DI MISURE DI SOSTEGNO COVID-19: VALORE LORDO E RETTIFICHE DI VALORE COMPLESSIVE

	Valore lordo					Rettifiche di valore complessivo				
	Primo stadio	di cui: Strumenti con basso rischio di credito	Secondo stadio	Terzo stadio	Impaired acquisite o originate	Primo stadio	Secondo stadio	Terzo stadio	Impaired acquisite o originate	Write-off parziali complessivi*
1. Finanziamenti oggetto di concessione conformi con le GL	-	-	-	-	-	-	-	-	-	-
2. Finanziamenti oggetto di misure di moratoria in essere non più conformi alle GL e non valutate come oggetto di concessione	-	-	-	-	-	-	-	-	-	-
3. Finanziamenti oggetto di altre misure di concessione	-	-	-	-	-	-	-	-	-	-
4. Nuovi finanziamenti	11.810	-	-	51	-	13	-	12	-	-
Totale 31/12/2021	11.810	-	-	51	-	13	-	12	-	-
Totale 31/12/2020	26.842	34	235	-	-	65	6	-	-	-

*Valore da esporre ai fini informativi

SEZIONE 5 – DERIVATI DI COPERTURA - VOCE 50

La Banca non ha posto in essere derivati di copertura.

SEZIONE 6 - ADEGUAMENTO DI VALORE DELLE ATTIVITÀ FINANZIARIE OGGETTO DI COPERTURA GENERICA – VOCE 60

Alla data di riferimento del bilancio non vi sono attività oggetto di copertura generica.

SEZIONE 7 – PARTECIPAZIONI – VOCE 70

La Banca non detiene partecipazioni in società controllate, controllate in modo congiunto o sottoposte ad influenza notevole, di cui al principio IFRS 10, IFRS 11 e IAS 28.

La presente sezione non viene pertanto compilata.

SEZIONE 8 - ATTIVITÀ MATERIALI – VOCE 80

8.1 ATTIVITÀ MATERIALI AD USO FUNZIONALE: COMPOSIZIONE DELLE ATTIVITÀ VALUTATE AL COSTO

Attività/Valori	Totale 31/12/2021	Totale 31/12/2020
1. Attività di proprietà	2.866	3.036
a) terreni	552	552
b) fabbricati	2.005	2.193
c) mobili	59	70
d) impianti elettronici	-	-
e) altre	251	221
2. Diritti d'uso acquisiti con il leasing	280	347
a) terreni	-	-
b) fabbricati	280	347
c) mobili	-	-
d) impianti elettronici	-	-
e) altre	-	-
Totale	3.146	3.383
di cui: ottenute tramite l'escussione delle garanzie ricevute	-	-

Le attività materiali ricondotte in corrispondenza della voce "2. Diritti d'uso acquisiti con il leasing" fanno riferimento ai beni materiali ad uso strumentale di cui la Banca è entrata in possesso per il tramite di contratti di *leasing*, ai sensi dell'IFRS 16, e che sono rilevate tra i cespiti della Banca alla data in cui quest'ultima ne entra in possesso per un valore corrispondente alla passività rilevata per il *leasing*, incrementato degli eventuali costi diretti iniziali e valutate successivamente in base al modello del costo.

Alla sottovoce 1.A) "Terreni" è evidenziato il valore dei terreni oggetto di rappresentazione separata rispetto al valore degli edifici

Le altre immobilizzazioni materiali riportate nella tabella sono state valutate al costo, come indicato nella parte A della Nota Integrativa, cui si rinvia per opportuni approfondimenti.

In corrispondenza della voce "Diritti d'uso acquisiti con il leasing" sono ricondotti n. 10 fabbricati ad uso filiale acquisiti a seguito di contratto di *leasing* operativo.

In ottemperanza alle disposizioni contenute nell'art. 10 della L. 19 marzo 1983, n. 72, in allegato alla Nota integrativa vengono fornite le indicazioni per gli immobili tuttora in Patrimonio e per i quali in passato sono state eseguite rivalutazioni monetarie:

- immobile strumentale destinato a sede sociale di Cremeno rivalutato per 158 mila euro;
- immobile strumentale destinato a filiale di Premana rivalutato per 63 mila euro.

8.2 ATTIVITÀ MATERIALI DETENUTE A SCOPO DI INVESTIMENTO: COMPOSIZIONE DELLE ATTIVITÀ VALUTATE AL COSTO

Non sono presenti attività materiali detenute a scopo di investimento; pertanto si omette la compilazione della relativa tabella.

8.3 ATTIVITÀ MATERIALI AD USO FUNZIONALE: COMPOSIZIONE DELLE ATTIVITÀ RIVALUTATE

Alla data di riferimento del bilancio non sono presenti attività materiali funzionali rivalutate; pertanto, si omette la compilazione della relativa tabella.

8.4 ATTIVITÀ MATERIALI DETENUTE A SCOPO DI INVESTIMENTO: COMPOSIZIONE DELLE ATTIVITÀ VALUTATE AL FAIR VALUE

Non sono presenti attività materiali detenute a scopo di investimento valutate al *fair value*; pertanto si omette la compilazione della relativa tabella.

8.5 RIMANENZE DI ATTIVITÀ MATERIALI DISCIPLINATE DALLO IAS 2: COMPOSIZIONE

Non sono presenti rimanenze di attività materiali disciplinate dallo IAS 12; pertanto si omette la compilazione della relativa tabella.

8.6 ATTIVITÀ MATERIALI AD USO FUNZIONALE: VARIAZIONI ANNUE

	Terreni	Fabbricati	Mobili	Impianti elettronici	Altre	Totale
A. Esistenze iniziali lorde	552	7.140	1.985	-	1.845	11.522
A.1 Riduzioni di valore totali nette	-	4.601	1.915	-	1.624	8.140
A.2 Esistenze iniziali nette	552	2.540	70	-	221	3.383
B. Aumenti:	-	33	2	-	125	160
B.1 Acquisti	-	-	2	-	125	127
- di cui operazioni di aggregazione aziendale	-	-	-	-	-	-
B.2 Spese per migliorie capitalizzate	-	-	-	-	-	-
B.3 Riprese di valore	-	-	-	-	-	-
B.4 Variazioni positive di fair value imputate a	-	-	-	-	-	-
a) patrimonio netto	-	-	-	-	-	-
b) conto economico	-	-	-	-	-	-
B.5 Differenze positive di cambio	-	-	-	-	-	-
B.6 Trasferimenti da immobili detenuti a scopo di investimento	-	-	X	X	X	-
B.7 Altre variazioni	-	33	-	-	-	33
C. Diminuzioni:	-	288	13	-	95	396
C.1 Vendite	-	-	-	-	-	-
- di cui operazioni di aggregazione aziendale	-	-	-	-	-	-
C.2 Ammortamenti	-	288	13	-	95	396
C.3 Rettifiche di valore da deterioramento imputate a	-	-	-	-	-	-
a) patrimonio netto	-	-	-	-	-	-
b) conto economico	-	-	-	-	-	-
C.4 Variazioni negative di fair value imputate a	-	-	-	-	-	-
a) patrimonio netto	-	-	-	-	-	-
b) conto economico	-	-	-	-	-	-
C.5 Differenze negative di cambio	-	-	-	-	-	-
C.6 Trasferimenti a:	-	-	-	-	-	-
a) attività materiali detenute a scopo di investimento	-	-	X	X	X	-
b) attività non correnti e gruppi di attività in via di dismissione	-	-	-	-	-	-
C.7 Altre variazioni	-	-	-	-	-	-
D. Rimanenze finali nette	552	2.285	59	-	251	3.146
D.1 Riduzioni di valore totali nette	-	-	-	-	-	-
D.2 Rimanenze finali lorde	552	2.285	59	-	251	3.146
E. Valutazione al costo	-	-	-	-	-	-

Alla sottovoce B.1 "Acquisti"

- per 52 mila euro all'acquisto di monitor, stampanti e al cambio del parco p.c.
- per 36 mila euro alla sostituzione per conversione a metano della caldaia della sede di Cortenova
- per 12,5 mila euro alla sostituzione di climatizzatori e pompe di calore presso le filiali di Primaluna, Casargo e Delebio
- per 22 mila euro alla sostituzione degli ATM delle filiali di Barzio e Bellano.

Alle sottovoci A.1 e D.1 "Riduzioni di valore totali nette" è riportato il totale del fondo ammortamento e delle rettifiche di valore iscritte a seguito di *impairment*, ivi incluse quelle riferite ai "diritti d'uso" rilevati a fronte delle operazioni di *leasing* operativo aventi ad oggetto beni materiali ad uso strumentale.

Le "Altre variazioni" di cui alla sottovoce B.7 Fabbricati si riferisce all'incremento dei diritti d'uso IFRS 16 connessi alla proroga di contratti di affitto di immobili destinati a filiali.

La voce E. "Valutazione al costo" non è valorizzata in quanto la sua compilazione è prevista solo per le attività materiali valutate in bilancio al *fair value*, non in possesso della Banca.

I fondi di ammortamento raggiungono il seguente grado di copertura dei valori di carico globali delle immobilizzazioni materiali:

Grado di copertura dei fondi ammortamento

Classe di attività	% amm.to complessivo 31.12.2021	% amm.to complessivo 31.12.2020
Terreni e opere d'arte	-	-
Fabbricati	69,57%	66,72%
Mobili	97,00%	96,47%
Altre	84,80%	88,01%

Percentuali di ammortamento utilizzate

Classe di attività	% ammortamento
Terreni e opere d'arte	0%
Fabbricati	3%
Arredi	15%
Mobili e macchine ordinarie d'ufficio	12%
Impianti di allarme e videosorveglianza	30%
Impianti generici	8%
Impianti di condizionamento	15%
Macchine elettroniche ed elettromeccaniche	20%
Macchinari ed attrezzature varie	15%
Mobili blindati	20%

Per quanto concerne i beni di importo inferiore ad euro 516,46, l'ammortamento viene integralmente effettuato nell'anno di acquisto.

Con riferimento ai diritti d'uso acquisiti tramite operazioni di leasing operativo, l'ammortamento è computato a quote costanti sulla base della durata dei contratti di leasing sottostanti.

8.7 ATTIVITÀ MATERIALI DETENUTE A SCOPO DI INVESTIMENTO: VARIAZIONI ANNUE

La Banca non detiene attività materiali a scopo di investimento.

8.8 RIMANENZE DI ATTIVITÀ MATERIALI DISCIPLINATE DALLO IAS 2: VARIAZIONI ANNUE

La Banca non detiene attività materiali classificate tra le rimanenze.

8.9 IMPEGNI PER ACQUISTO DI ATTIVITÀ MATERIALI

La Banca non ha contratto impegni di acquisto su attività materiali.

SEZIONE 9 – ATTIVITÀ IMMATERIALI – VOCE 90

9.1 ATTIVITÀ IMMATERIALI: COMPOSIZIONE PER TIPOLOGIA DI ATTIVITÀ

Attività/Valori	Totale 31/12/2021		Totale 31/12/2020	
	Durata definita	Durata indefinita	Durata definita	Durata indefinita
A.1 Avviamento	X	-	X	-
A.2 Altre attività immateriali	-	-	2	-
di cui Software	-	-	2	-
A.2.1 Attività valutate al costo:	-	-	2	-
a) attività immateriali generate internamente	-	-	-	-
b) altre attività	-	-	2	-
A.2.2 Attività valutate al fair value:	-	-	-	-
a) attività immateriali generate internamente	-	-	-	-
b) altre attività	-	-	-	-
Totale	-	-	2	-

Alla data di riferimento del bilancio, la Banca non detiene attività immateriali a vita utile indefinita, né attività generate internamente.

Le attività immateriali sono valutate in base al criterio del costo e alla data di bilancio risultano completamente ammortizzate. Sono costituite da software aziendale in licenza d'uso e sono state ammortizzate, con il metodo delle quote costanti in ragione della loro vita utile, stimata in due anni.

Alla data di riferimento del bilancio, la Banca non ha ravvisato evidenze di perdita durevole sulle proprie attività immateriali ai sensi dello IAS 36 e, pertanto, non ha proceduto alla rilevazione di rettifiche di valore da deterioramento.

9.2 ATTIVITÀ IMMATERIALI: VARIAZIONI ANNUE

	Avviamento	Altre attività immateriali: generate internamente		Altre attività immateriali: altre		Totale
		DEF	INDEF	DEF	INDEF	
A. Esistenze iniziali	-	-	-	2	-	2
A.1 Riduzioni di valore totali nette	-	-	-	-	-	-
A.2 Esistenze iniziali nette	-	-	-	2	-	2
B. Aumenti	-	-	-	-	-	-
B.1 Acquisti	-	-	-	-	-	-
B.2 Incrementi di attività immateriali interne	X	-	-	-	-	-
B.3 Riprese di valore	X	-	-	-	-	-
B.4 Variazioni positive di fair value	-	-	-	-	-	-
- a patrimonio netto	X	-	-	-	-	-
- a conto economico	X	-	-	-	-	-
B.5 Differenze di cambio positive	-	-	-	-	-	-
B.6 Altre variazioni	-	-	-	-	-	-
C. Diminuzioni	-	-	-	2	-	2
C.1 Vendite	-	-	-	-	-	-
C.2 Rettifiche di valore	-	-	-	2	-	2
- Ammortamenti	X	-	-	2	-	2
- Svalutazioni	-	-	-	-	-	-
+ patrimonio netto	X	-	-	-	-	-
+ conto economico	-	-	-	-	-	-
C.3 Variazioni negative di fair value:	-	-	-	-	-	-
- a patrimonio netto	X	-	-	-	-	-
- a conto economico	X	-	-	-	-	-
C.4 Trasferimenti alle attività non correnti in via di dismissione	-	-	-	-	-	-
C.5 Differenze di cambio negative	-	-	-	-	-	-
C.6 Altre variazioni	-	-	-	-	-	-
D. Rimanenze finali nette	-	-	-	-	-	-
D.1 Rettifiche di valori totali nette	-	-	-	-	-	-
E. Rimanenze finali lorde	-	-	-	-	-	-
F. Valutazione al costo	-	-	-	-	-	-

Legenda

DEF: a durata definita

INDEF: a durata indefinita

9.3 ATTIVITÀ IMMATERIALI: ALTRE INFORMAZIONI

In base a quanto richiesto dallo IAS 38 paragrafi 122 e 124, si precisa che la Banca non ha:

- costituito attività immateriali a garanzia di propri debiti;
- assunto impegni alla data del bilancio per l'acquisto di attività immateriali;
- acquisito attività immateriali per tramite di contratti di locazione finanziaria od operativa;
- acquisito attività immateriali tramite concessione governativa;
- attività immateriali rivalutate iscritte a fair value.

SEZIONE 10 - ATTIVITÀ FISCALI E PASSIVITÀ FISCALI – VOCE 100 DELL'ATTIVO E VOCE 60 DEL PASSIVO

10.1 ATTIVITÀ PER IMPOSTE ANTICIPATE: COMPOSIZIONE

	IRES	IRAP	TOTALE	IRES	IRAP	TOTALE
	31/12/2021			31/12/2020		
- In contropartita al Conto Economico	1.274	202	1.476	1.518	252	1.770
a) DTA di cui alla Legge 214/2011	960	112	1.073	1.118	134	1.252
Totale	939	112	1.052	1.118	134	1.252
Valore dell'avviamento e delle altre attività immateriali iscritte al 31.12.2014	-	-	-	-	-	-
Perdite fiscali/Valore produzione negativo di cui Legge 214/2011	21	-	21	-	-	-
b) Altre	314	90	404	400	118	518
Rettifiche crediti verso banche	99	-	99	5	-	5
Rettifiche crediti verso clientela	-	69	69	-	79	79
Valore dell'avviamento e delle altre attività immateriali	-	-	-	-	-	-
Perdite fiscali	-	-	-	-	-	-
Rettifiche di valutazione di attività finanziarie detenute per negoziazione e attività finanziarie valutate al fair value	-	-	-	-	-	-
Rettifiche di valore di titoli in circolazione	-	-	-	-	-	-
Rettifiche di valore di passività finanziarie di negoziazione e passività finanziarie valutate al fair value	-	-	-	-	-	-
Rettifiche di valore per deterioramento di garanzie rilasciate iscritte tra le passività	4	-	4	50	-	50
Fondi per rischi e oneri	121	19	141	261	38	299
Costi di natura prevalentemente amministrativa	-	-	-	-	-	-
Differenze tra valori fiscali e valori di bilancio delle attività materiali e immateriali	61	1	62	57	1	58
Altre voci	28	-	28	25	-	25
- In contropartita del Patrimonio Netto	50	-	50	50	-	50
a) Riserve da valutazione:	1	-	1	1	-	1
Minusvalenze su attività finanziarie OCI	1	-	1	1	-	1
b) Altre:	49	-	49	49	-	49
Utili/Perdite attuariali dei fondi del personale	49	-	49	49	-	49
Altre voci	-	-	-	-	-	-
A. Totale attività fiscali anticipate	1.325	202	1.527	1.569	252	1.820
B. Compensazione con passività fiscali differite	-	-	-	-	-	-
C. Attività fiscali anticipate nette - Totale sottovoce 100 b)	1.325	202	1.527	1.569	252	1.820

Nella precedente tabella sono dettagliate anche le altre attività per imposte anticipate diverse da quelle di cui alla L.214/2011. Tali "attività" vengono iscritte in bilancio nella misura in cui esiste la probabilità del loro recupero sulla base della capacità di generare con continuità redditi imponibili positivi. La valutazione della probabilità di recupero delle altre attività per imposte anticipate tradizionali è stata condotta sulla base delle informazioni disponibili rappresentate dalla stima dei redditi imponibili attesi.

Per la valorizzazione delle imposte anticipate ai fini IRES e IRAP sono state applicate rispettivamente le aliquote del 27,50% (misura comprensiva della percentuale 3,50% di addizionale IRES) e del 5,57%.

La rilevazione in bilancio delle DTA riferite alle svalutazioni deducibili nei successivi esercizi è stata effettuata dalla Banca alla data di riferimento del bilancio in funzione della previsione di redditi imponibili futuri tali da assorbire in ciascuno dei 5 anni successivi i decimi di competenza (c.d. *probability test*, in merito al quale si rimanda a quanto più avanti illustrato sotto la tabella 10.7 Altre informazioni). Non sono state iscritte nell'anno nuove attività per imposte anticipate (DTA) derivante da rettifiche di valore su crediti.

Le attività per imposte anticipate si ritengono interamente recuperabili, tenuto conto delle previsioni di conseguimento di redditi imponibili tassabili nei successivi periodi.

10.2 PASSIVITÀ PER IMPOSTE DIFFERITE: COMPOSIZIONE

	IRES	IRAP	TOTALE	IRES	IRAP	TOTALE
	31/12/2021			31/12/2020		
1) Passività per imposte differite in contropartita del conto economico:	3	-	3	3	-	3
Rettifiche di valore su crediti verso la clientela dedotte extracontabilmente	-	-	-	-	-	-
Differenze tra valori fiscali e valori di bilancio delle attività materiali e immateriali	-	-	-	-	-	-
Altre voci	3	-	3	3	-	3
2) Passività per imposte differite in contropartita del patrimonio netto:	260	52	312	463	94	556
Riserve da valutazione:						
Plusvalenze su attività finanziarie OCI	260	52	312	463	94	556
Rivalutazione immobili	-	-	-	-	-	-
Altre voci	-	-	-	-	-	-
A. Totale passività fiscali differite	263	52	315	466	94	560
B. Compensazione con attività fiscali anticipate	-	-	-	-	-	-
C. Passività fiscali differite nette - Totale sottovoce 60 b)	263	52	315	466	94	560

Per la valorizzazione delle imposte differite ai fini IRES e IRAP sono state applicate le medesime aliquote applicate per le attività per imposte anticipate.

10.3 VARIAZIONI DELLE IMPOSTE ANTICIPATE (IN CONTROPARTITA DEL CONTO ECONOMICO)

	Totale	Totale
	31/12/2021	31/12/2020
1. Importo iniziale	1.770	1.830
2. Aumenti	163	250
2.1 Imposte anticipate rilevate nell'esercizio	163	250
a) relative a precedenti esercizi	51	-
b) dovute al mutamento di criteri contabili	-	-
c) riprese di valore	-	-
d) altre	112	250
2.2 Nuove imposte o incrementi di aliquote fiscali	-	-
2.3 Altri aumenti	-	-
3. Diminuzioni	457	311
3.1 Imposte anticipate annullate nell'esercizio	457	311
a) rigiri	429	311
b) svalutazioni per sopravvenuta irrecuperabilità	28	-
c) dovute a mutamento di criteri contabili	-	-
d) altre	-	-
3.2 Riduzioni di aliquote fiscali	-	-
3.3 Altre diminuzioni:	-	-
a) trasformazione in crediti d'imposta di cui alla L. 214/2011	-	-
b) altre	-	-
4. Importo finale	1.476	1.770

10.3 BIS VARIAZIONI DELLE IMPOSTE ANTICIPATE DI CUI ALLA L. 214/2011

	Totale 31/12/2021	Totale 31/12/2020
1. Importo iniziale	1.252	1.452
2. Aumenti	21	-
3. Diminuzioni	200	200
3.1 Rigiri	200	200
3.2 Trasformazione in crediti d'imposta	-	-
a) derivante da perdite di esercizio	-	-
b) derivante da perdite fiscali	-	-
3.3 Altre diminuzioni	-	-
4. Importo finale	1.073	1.252

10.4 VARIAZIONI DELLE IMPOSTE DIFFERITE (IN CONTROPARTITA DEL CONTO ECONOMICO)

	Totale 31/12/2021	Totale 31/12/2020
1. Importo iniziale	3	-
2. Aumenti	2	3
2.1 Imposte differite rilevate nell'esercizio	2	3
a) relative a precedenti esercizi	-	-
b) dovute al mutamento di criteri contabili	-	-
c) altre	2	3
2.2 Nuove imposte o incrementi di aliquote fiscali	-	-
2.3 Altri aumenti	-	-
3. Diminuzioni	2	-
3.1 Imposte differite annullate nell'esercizio	2	-
a) rigiri	2	-
b) dovute al mutamento di criteri contabili	-	-
c) altre	-	-
3.2 Riduzioni di aliquote fiscali	-	-
3.3 Altre diminuzioni	-	-
4. Importo finale	3	3

Le imposte differite sono rilevate a fronte delle differenze temporanee tra valore contabile di una attività o di una passività e il suo valore fiscale, che saranno recuperate sotto forma di benefici economici che la Banca otterrà negli esercizi successivi.

Tale rilevazione è stata effettuata in base alla legislazione fiscale vigente; le aliquote utilizzate per la rilevazione delle imposte differite attive e passive ai fini IRES ed IRAP sono rispettivamente pari al 27,50% (misura comprensiva della percentuale 3,50% di addizionale IRES) e al 5,57%.

Lo sbilancio delle imposte anticipate e delle imposte differite è stato iscritto a conto economico alla voce 270 "imposte sul reddito dell'esercizio dell'operatività corrente", rispettivamente, per 294 mila euro (costo) e per 356 euro (ricavo).

10.5 VARIAZIONI DELLE IMPOSTE ANTICIPATE (IN CONTROPARTITA DEL PATRIMONIO NETTO)

	Totale 31/12/2021	Totale 31/12/2020
1. Importo iniziale	51	44
2. Aumenti	-	6
2.1 Imposte anticipate rilevate nell'esercizio	-	6
a) relative a precedenti esercizi	-	-
b) dovute al mutamento di criteri contabili	-	-
c) altre	-	6
2.2 Nuove imposte o incrementi di aliquote fiscali	-	-
2.3 Altri aumenti	-	-
3. Diminuzioni	-	-
3.1 Imposte anticipate annullate nell'esercizio	-	-
a) rigiri	-	-
b) svalutazioni per sopravvenuta irrecuperabilità	-	-
c) dovute al mutamento di criteri contabili	-	-
d) altre	-	-
3.2 Riduzioni di aliquote fiscali	-	-
3.3 Altre diminuzioni	-	-
4. Importo finale	51	51

10.6 VARIAZIONI DELLE IMPOSTE DIFFERITE (IN CONTROPARTITA DEL PATRIMONIO NETTO)

	Totale 31/12/2021	Totale 31/12/2020
1. Importo iniziale	556	851
2. Aumenti	-	-
2.1 Imposte differite rilevate nell'esercizio	-	-
a) relative a precedenti esercizi	-	-
b) dovute al mutamento dei criteri contabili	-	-
c) altre	-	-
2.2 Nuove imposte o incrementi di aliquote fiscali	-	-
2.3 Altri aumenti	-	-
3. Diminuzioni	245	294
3.1 Imposte differite annullate nell'esercizio	245	294
a) rigiri	-	-
b) dovute al mutamento di criteri contabili	-	-
c) altre	245	294
3.2 Riduzioni di aliquote fiscali	-	-
3.3 Altre diminuzioni	-	-
4. Importo finale	311	556

10.7 ALTRE INFORMAZIONI

	IRES	IRAP	ALTRE	TOTALE	IRES	IRAP	ALTRE	TOTALE
	31/12/2021				31/12/2020			
Passività fiscali correnti (-)	-	(172)	-	(172)	(158)	(175)	-	(333)
Acconti versati (+)	98	142	-	240	198	162	-	360
Altri crediti di imposta (+)	4	-	36	40	112	-	36	148
Crediti d'imposta di cui alla L. 214/2011 (+)	-	-	-	-	-	-	-	-
Ritenute d'acconto subite (+)	8	-	-	8	6	-	-	6
Saldo a debito della voce 60 a) del passivo	-	(30)	-	(30)	-	(13)	-	(13)
Saldo a credito	110	-	36	146	157	-	36	193
Crediti di imposta non compensabili: quota capitale	126	-	-	126	126	-	-	126
Crediti di imposta non compensabili: quota interessi	24	-	-	24	24	-	-	24
Saldo dei crediti di imposta non compensabili	150	-	-	150	150	-	-	150
Saldo a credito della voce 100 a) dell'attivo	260	-	36	296	307	-	36	343

Alla data di riferimento del bilancio la Banca ha effettuato il *probability test* al fine di verificare le condizioni per il mantenimento della fiscalità anticipata presente, sia pregressa che di nuova iscrizione.

A tal fine, si è provveduto a:

- stimare il reddito o la perdita fiscale (Ires/Irap) lungo un arco temporale di previsione di 5 anni,
- effettuare il test, verificando la capienza dei redditi imponibili stimati rispetto alle differenze temporanee deducibili che si annulleranno nel periodo preso a riferimento e che hanno dato luogo all'iscrizione di imposte anticipate.

Nel test non sono state prese in considerazione le imposte anticipate riferite alla legge 214/2011, in quanto trasformabili in credito di imposta, e quelle che, ragionevolmente, si invertiranno in periodi successivi a quelli assunti come orizzonte temporale utilizzato. Essendo risultato il totale dei redditi imponibili stimati per il periodo di analisi pari o superiore al reddito imponibile riferibile alla fiscalità anticipata oggetto di test, lo stesso è risultato superato.

Inoltre, con riferimento alle DTA con inversione successiva all'orizzonte temporale previsto dal test sopra richiamato, è stato svolto un ulteriore assessment che ne dimostra la recuperabilità entro un arco temporale limitato di anni, ritenuto ragionevole.

La stima e le assunzioni sulla recuperabilità delle attività fiscali per imposte anticipate sono state condotte sulla base delle stime previsionali 2022-2024 elaborate, sulla scorta delle risultanze del piano strategico aziendale 2021-2023, per riflettere l'andamento della performance dell'esercizio 2021 nonché gli interventi apportati ai modelli di stima del costo del credito a livello di Gruppo.

In merito alla posizione fiscale della Banca, per gli esercizi non ancora prescritti, non è stato ad oggi notificato alcun avviso di accertamento.

SEZIONE 11 - ATTIVITÀ NON CORRENTI E GRUPPI DI ATTIVITÀ IN VIA DI DISMISSIONE E PASSIVITÀ ASSOCIATE - VOCE 110 DELL'ATTIVO E VOCE 70 DEL PASSIVO

Alla data di riferimento del bilancio la Banca non detiene attività non correnti o gruppi di attività in via di dismissione e pertanto l'informativa in oggetto non è fornita.

SEZIONE 12 - ALTRE ATTIVITÀ – VOCE 120

12.1 ALTRE ATTIVITÀ: COMPOSIZIONE

	Totale 31/12/2021	Totale 31/12/2020
- Ammanchi, malversazioni e rapine	-	-
- Crediti commerciali	-	-
- Valori bollati e valori diversi	1	1
- Oro, argento e metalli preziosi	-	-
- Crediti per premi futuri su derivati	-	-
- Commissioni e interessi da percepire	91	57
- Crediti tributari verso erario e altri enti impositori (compresi crediti IVA)	1.054	898
- Crediti verso enti previdenziali	-	-
- Crediti di imposta	1.223	-
- Crediti verso dipendenti	-	-
- Operazioni straordinarie (acquisizioni)	-	-
- Partite viaggianti tra filiali, partite in corso di lavorazione	392	395
- Attività finanziarie relative a finanziamenti destinati ad uno specifico affare	-	-
- Ratei attivi non riconducibili a voce propria	6	6
- Risconti attivi non riconducibili a voce propria	7	5
- Migliorie su beni di terzi	-	-
- Società controllate, IVA di Gruppo	-	-
- Consolidato fiscale	-	-
- Altre (depositi cauzionali, partite non imputabili ad altre voci)	93	105
Totale	2.867	1.469

La voce "Crediti di imposta" si riferisce ai crediti d'imposta acquistati dalla Banca nel contesto delle specifiche misure fiscali di incentivazione previsti con D.L. 18/2020 (c.d. "Cura Italia") e con D.L. n. 34/2020 (c.d. "Rilancio").

PASSIVO

SEZIONE 1 - PASSIVITÀ FINANZIARIE VALUTATE AL COSTO AMMORTIZZATO – VOCE 10

1.1 PASSIVITÀ FINANZIARIE VALUTATE AL COSTO AMMORTIZZATO: COMPOSIZIONE MERCEOLOGICA DEI DEBITI VERSO BANCHE

Tipologia operazioni/Valori	Totale 31/12/2021				Totale 31/12/2020			
	VB	Fair Value			VB	Fair Value		
		L1	L2	L3		L1	L2	L3
1. Debiti verso banche centrali	-	X	X	X	-	X	X	X
2. Debiti verso banche	56.011	X	X	X	20.229	X	X	X
2.1 Conti correnti e depositi a vista	8	X	X	X	27	X	X	X
2.2 Depositi a scadenza	263	X	X	X	133	X	X	X
2.3 Finanziamenti	55.694	X	X	X	19.977	X	X	X
2.3.1 Pronti contro termine passivi	-	X	X	X	-	X	X	X
2.3.2 Altri	55.694	X	X	X	19.977	X	X	X
2.4 Debiti per impegni di riacquisto di propri strumenti patrimoniali	-	X	X	X	-	X	X	X
2.5 Debiti per leasing	-	X	X	X	-	X	X	X
2.6 Altri debiti	46	X	X	X	92	X	X	X
Totale	56.011	-	-	56.003	20.229	-	-	20.229

Legenda:

VB= Valore di bilancio

L1= Livello 1

L2= Livello 2

L3= Livello 3

In considerazione della prevalente durata a breve termine dei debiti verso banche il relativo *fair value* è stato assunto pari al valore di bilancio.

Tra i debiti verso banche figurano debiti in valuta estera per un controvalore di 271 mila euro.

Tra i debiti verso banche, nella sottovoce 2.3.2 "Debiti verso banche – Finanziamenti: Altri", figurano le operazioni di finanziamento garantite da titoli ricevute da Iccrea Banca.

La sottovoce 2.6 "Debiti verso banche - altri debiti" è connessa a partite in corso di lavorazione alla data di bilancio e riconducibili a creditori bancari.

1.2 PASSIVITÀ FINANZIARIE VALUTATE AL COSTO AMMORTIZZATO: COMPOSIZIONE MERCEOLOGICA DEI DEBITI VERSO CLIENTELA

Tipologia operazioni/Valori	Totale 31/12/2021				Totale 31/12/2020			
	VB	Fair Value			VB	Fair Value		
		L1	L2	L3		L1	L2	L3
1. Conti correnti e depositi a vista	341.704	X	X	X	310.637	X	X	X
2. Depositi a scadenza	15.139	X	X	X	14.925	X	X	X
3. Finanziamenti	-	X	X	X	-	X	X	X
3.1 Pronti contro termine passivi	-	X	X	X	-	X	X	X
3.2 Altri	-	X	X	X	-	X	X	X
4. Debiti per impegni di riacquisto di propri strumenti patrimoniali	-	X	X	X	-	X	X	X
5. Debiti per leasing	285	X	X	X	350	X	X	X
6. Altri debiti	208	X	X	X	1.221	X	X	X
Totale	357.336	-	-	357.218	327.133	-	-	327.133

Legenda:

VB=Valore di bilancio

L1= Livello 1

L2= Livello 2

L3= Livello 3

In corrispondenza della voce 5 "Debiti per leasing" sono computate le passività verso clientela a fronte dei contratti di leasing operativo ai sensi dell'IFRS 16, relativamente ai diritti d'uso rilevati tra le attività materiali e rappresentati da fabbricati adibiti a filiali.

Per gli opportuni approfondimenti sui criteri di rilevazione e misurazione delle anzidette passività si fa rinvio alla Parte A "Politiche contabili" della presente Nota Integrativa.

Tra i debiti verso clienti figurano debiti in valuta estera per un controvalore di 118 mila euro.

La sottovoce 6 "Altri debiti" comprende debiti di funzionamento connessi con la prestazione di servizi finanziari.

1.3 PASSIVITÀ FINANZIARIE VALUTATE AL COSTO AMMORTIZZATO: COMPOSIZIONE MERCEOLOGICA DEI TITOLI IN CIRCOLAZIONE

Tipologia operazioni/Valori	Totale 31/12/2021				Totale 31/12/2020			
	VB	Fair Value			VB	Fair Value		
		L1	L2	L3		L1	L2	L3
A. Titoli								
1. Obbligazioni	10.114	3.749	6.372	-	32.223	32.402	-	-
1.1 strutturate	-	-	-	-	-	-	-	-
1.2 altre	10.114	3.749	6.372	-	32.223	32.402	-	-
2. Altri titoli	17.532	-	17.924	-	4.034	-	-	4.178
2.1 strutturate	-	-	-	-	-	-	-	-
2.2 altri	17.532	-	17.924	-	4.034	-	-	4.178
Totale	27.646	3.749	24.296	-	36.257	32.402	-	4.178

Legenda:
VB=Valore di bilancio
L1= Livello 1
L2= Livello 2
L3= Livello 3

Per quanto riguarda i criteri di determinazione del *fair value* si rimanda alla "Parte A - Politiche contabili".

La sottovoce A.2.2 "Altri titoli - Altri" riguarda esclusivamente certificati di deposito per nominali 17.505 mila euro.

Il valore delle obbligazioni emesse è al netto di quelle riacquistate, per un importo nominale di 10.072 mila euro.

1.4 DETTAGLIO DEI DEBITI/TITOLI SUBORDINATI

Alla data di riferimento del bilancio, non sono presenti debiti/titoli subordinati.

1.5 DETTAGLIO DEI DEBITI STRUTTURATI

Alla data di riferimento del bilancio la Banca non detiene debiti o titoli strutturati.

1.6 DEBITI PER LEASING

Diritti d'uso	Passività entro 5 anni	Passività oltre 5 anni
Terreni	-	-
Fabbricati	285	-
Mobili	-	-
Impianti elettrici	-	-
Altre	-	-

SEZIONE 2 - PASSIVITÀ FINANZIARIE DI NEGOZIAZIONE - VOCE 20

2.1 PASSIVITÀ FINANZIARIE DI NEGOZIAZIONE: COMPOSIZIONE MERCEOLOGICA

Alla data di riferimento del bilancio la Banca non detiene passività finanziarie di negoziazione.

2.2 DETTAGLIO DELLE "PASSIVITÀ FINANZIARIE DI NEGOZIAZIONE": PASSIVITÀ SUBORDINATE

Alla data di riferimento del bilancio la Banca non presenta passività finanziarie di negoziazione subordinate.

2.3 DETTAGLIO DELLE "PASSIVITÀ FINANZIARIE DI NEGOZIAZIONE": DEBITI STRUTTURATI

Alla data di riferimento del bilancio la Banca non presenta passività finanziarie di negoziazione strutturate.

SEZIONE 3 - PASSIVITÀ FINANZIARIE DESIGNATE AL FAIR VALUE - VOCE 30

3.1 PASSIVITÀ FINANZIARIE DESIGNATE AL FAIR VALUE: COMPOSIZIONE MERCEOLOGICA

Alla data di riferimento del bilancio la Banca non detiene passività finanziarie valutate al fair value.

3.2 DETTAGLIO DELLE “PASSIVITÀ FINANZIARIE DESIGNATE AL FAIR VALUE”: PASSIVITÀ SUBORDINATE

Alla data di riferimento del bilancio la Banca non presenta passività finanziarie di negoziazione subordinate.

SEZIONE 4 - DERIVATI DI COPERTURA – VOCE 40

Alla data di riferimento del bilancio, la Banca non detiene contratti derivati di copertura aventi fair value negativo.
Non si procede, di conseguenza, alla compilazione della presente Sezione.

SEZIONE 5 ADEGUAMENTO DI VALORE DELLE PASSIVITÀ FINANZIARIE OGGETTO DI COPERTURA GENERICA - VOCE 50

Alla data di riferimento del bilancio la Banca non ha posto in essere passività finanziarie oggetto di copertura generica.

SEZIONE 6 – PASSIVITÀ FISCALI – VOCE 60

Si rinvia alla informativa resa nella sezione 10 dell'attivo.

SEZIONE 7 – PASSIVITÀ ASSOCIATE AD ATTIVITÀ IN VIA DI DISMISSIONE – VOCE 70

Si rinvia alla informativa resa nella sezione 11 dell'attivo.

SEZIONE 8 - ALTRE PASSIVITÀ – VOCE 80

8.1 ALTRE PASSIVITÀ: COMPOSIZIONE

	Totale 31/12/2021	Totale 31/12/2020
Debiti verso enti previdenziali e Stato	172	176
Debiti Commerciali	181	197
Titoli da regolare	-	-
Somme a disposizione della clientela	3.027	2.873
Operazioni straordinarie (acquisizioni)	-	-
Debiti per premi futuri su derivati	-	-
Debiti verso l'erario ed altri enti impositori	1.430	1.189
Debiti relativi al personale dipendente	318	40
Passività finanziarie relative a finanziamenti destinati ad uno specifico affare	-	-
Garanzie rilasciate e derivati su crediti	-	-
Ratei non riconducibili a voce propria	1	2
Risconti non riconducibili a voce propria	39	35
Partite in corso di lavorazione, partite viaggianti	2.082	1.744
Altre (operazioni failed acquisto, debiti assicurazioni, depositi cauzionali, partite non imputabili ad altre voci)	36	26
Società controllate IVA di Gruppo	14	5
Saldo partite illiquide di portafoglio	1.135	985
Dividendi da pagare	-	-
Consolidato fiscale	-	-
Totale	8.435	7.271

Il "Saldo partite illiquide di portafoglio" rappresenta lo sbilancio tra le rettifiche "dare" e le rettifiche "avere" del portafoglio salvo buon fine e al dopo incasso il cui dettaglio è indicato nell'apposita Tabella delle Altre informazioni della parte B della presente Nota integrativa.

SEZIONE 9 - TRATTAMENTO DI FINE RAPPORTO DEL PERSONALE – VOCE 90

9.1 TRATTAMENTO DI FINE RAPPORTO DEL PERSONALE: VARIAZIONI ANNUE

	Totale 31/12/2021	Totale 31/12/2020
A. Esistenze iniziali	1.809	1.901
B. Aumenti	124	201
B.1 Accantonamenti dell'esercizio	124	201
B.2 Altre variazioni	-	-
C. Diminuzioni	3	293
C.1 Liquidazioni effettuate	-	81
C.2 Altre variazioni	3	212
D. Rimanenze finali	1.930	1.809
Totale	1.930	1.809

Alla data di bilancio, la Banca ha rilevato il fondo TFR secondo quanto previsto dal principio contabile las 19, pertanto la Voce D. "Rimanenze finali" del fondo iscritto coincide con il suo Valore Attuariale (*Defined Benefit Obligation – DBO*).

La sottovoce B.1 "Accantonamento dell'esercizio" è così composta:

- ammontare delle prestazioni di lavoro correnti (*Service Cost – SC*) pari a 79 mila euro;
- interessi passivi netti (*Net Interest Cost – NIC*) pari a 4 mila euro;

- perdita attuariale (Actuarial Gains/Losses – A G/L) pari a 41 mila euro.

Si evidenzia che la perdita attuariale è così determinata:

- per 23 mila euro dipende da variazioni delle ipotesi finanziarie;
- per 18 mila euro dipende da esperienza.

Gli ammontari di cui ai punti sub 1) e sub 2) sono ricompresi nel conto economico tabella "10.1 Spese per il personale: composizione", sottovoce e) "accantonamento al trattamento di fine rapporto del personale dipendente"; mentre l'importo di cui al punto sub 3) è stato ricondotto nella "Riserva da valutazione: Utili (Perdite) attuariali su piani a benefici definiti" (cfr. Prospetto Analitico della Redditività Complessiva).

Le ipotesi attuariali adottate per la valutazione del fondo alla data di riferimento del bilancio sono le seguenti:

- tasso di attualizzazione: 0,6975%
- tasso atteso di incrementi retributivi: Dirigenti 1,50%, Altre categorie 0,50%
- tasso atteso di inflazione: 1,75%
- turn-over: 1,00%.

Con riferimento agli incrementi retributivi da adottare nello sviluppo prospettico dei cash flow, è stata effettuata un'analisi dei dati storici delle BCC. Si riportano, inoltre, di seguito le basi demografiche utilizzate:

- decesso: Tabelle di mortalità RG48 pubblicate dalla Ragioneria Generale dello Stato;
- inabilità: Tavole INPS distinte per età e sesso;
- pensionamento: 100% al raggiungimento dei requisiti AGO adeguati al D.L. N. 4/2019.

In conclusione, si riportano le analisi di sensibilità sul Valore Attuariale (*Defined Benefit Obligation* – DBO) di fine periodo utilizzando un tasso di attualizzazione di +0,25% e di -0,25% rispetto a quello applicato:

- in caso di un incremento dello 0,25%, il Fondo TFR risulterebbe pari a 1.903 mila euro;
- in caso di un decremento dello 0,25% il Fondo TFR risulterebbe pari a 1.958 mila euro.

9.2 ALTRE INFORMAZIONI

	Totale 31/12/2021	Totale 31/12/2020
Fondo (civilistico) iniziale	1.537	1.744
Variazioni in aumento	118	86
Variazioni in diminuzione	2	293
Fondo (civilistico) finale	1.653	1.537
Surplus / (Deficit)	277	272
Fondo TFR IAS 19	1.930	1.809

Fermo restando quanto sopra rappresentato, il Fondo di trattamento di fine rapporto, calcolato ai sensi dell'art. 2120 del Codice Civile, non devoluto ai fondi pensione esterni o al fondo di tesoreria Inps, ammonta a 1.653 mila euro e nell'esercizio si è movimentato come illustrato nella precedente tabella.

Nel corso dell'esercizio sono state destinate al fondo di previdenza di categoria quote di trattamento di fine rapporto per 111 mila euro.

SEZIONE 10 - FONDI PER RISCHI E ONERI – VOCE 100

10.1 FONDI PER RISCHI E ONERI: COMPOSIZIONE

Voci/Valori	Totale 31/12/2021	Totale 31/12/2020
1. Fondi per rischio di credito relativo a impegni e garanzie finanziarie rilasciate	328	377
2. Fondi su altri impegni e altre garanzie rilasciate	-	-
3. Fondi di quiescenza aziendali	-	-
4. Altri fondi per rischi ed oneri	395	836
4.1 controversie legali e fiscali	61	158
4.2 oneri per il personale	95	377
4.3 altri	239	301
Totale	723	1.213

Nella voce 1. "Fondi per rischio di credito relativo a impegni e garanzie finanziarie" sono compresi:

- 57 mila euro per rettifiche di valore collettive su crediti di firma classificati in stadio 1;
- 3 mila euro per rettifiche di valore collettive su crediti di firma classificati in stadio 2;
- 15 mila euro per rettifiche di valore analitiche su crediti di firma deteriorati (stadio 3).

In tale voce è incluso l'importo di euro 246 mila accantonato a fronte della quota di spettanza della Banca per l'impairment complessivo comunicato dal Fondo di Garanzia dei Depositanti a valere sui crediti da quest'ultimo acquistati per gli interventi effettuati per la soluzione di situazioni di difficoltà di Banche di Categoria.

Per le modalità di classificazione dei crediti di firma in funzione del rischio di credito associato e per le correlate modalità di stima delle rettifiche di valore complessive si fa rinvio alla Parte A della presente Nota Integrativa.

Per i dettagli circa la composizione della voce 4. "Altri fondi per rischi ed oneri" si rinvia all'informativa fornita al successivo paragrafo 10.6 "Fondi per rischi ed oneri: altri fondi".

10.2 FONDI PER RISCHI E ONERI: VARIAZIONI ANNUE

	Fondi su altri impegni e altre garanzie rilasciate	Fondi di quiescenza	Altri fondi per rischi ed oneri	Totale
A. Esistenze iniziali	-	-	836	836
B. Aumenti	-	-	349	349
B.1 Accantonamento dell'esercizio	-	-	349	349
B.2 Variazioni dovute al passare del tempo	-	-	-	-
B.3 Variazioni dovute a modifiche del tasso di sconto	-	-	-	-
B.4 Altre variazioni	-	-	-	-
- di cui operazioni di aggregazione aziendale	-	-	-	-
C. Diminuzioni	-	-	790	790
C.1 Utilizzo nell'esercizio	-	-	790	790
C.2 Variazioni dovute a modifiche del tasso di sconto	-	-	-	-
C.3 Altre variazioni	-	-	-	-
- di cui operazioni di aggregazione aziendale	-	-	-	-
D. Rimanenze finali	-	-	395	395

La sottovoce B.1 - Accantonamento dell'esercizio - accoglie l'incremento del debito futuro stimato, relativo sia a fondi già esistenti che costituiti nell'esercizio.

La sottovoce B.4 - Altre variazioni in aumento - accoglie:

- gli incrementi del debito generati in caso di pagamento anticipato rispetto ai tempi precedentemente stimati
- la quota parte dell'utile del precedente esercizio destinata ad accantonamento al fondo per beneficenza e mutualità.

La sottovoce C.1 - Utilizzo nell'esercizio - si riferisce ai pagamenti effettuati.

10.3 FONDI PER RISCHIO DI CREDITO RELATIVO A IMPEGNI E GARANZIE FINANZIARIE RILASCIATE

	Fondi per rischio di credito relativo a impegni e garanzie finanziarie rilasciate				Totale
	Primo stadio	Secondo stadio	Terzo stadio	Impaired acquisiti/e o originati/e	
1. Impegni a erogare fondi	4	-	1	-	6
2. Garanzie finanziarie rilasciate	304	3	15	-	322
Totale	308	3	16	-	328

10.4 FONDI SU ALTRI IMPEGNI E ALTRE GARANZIE RILASCIATE

La Banca non ha iscritto in bilancio fondi della specie.

10.5 FONDI DI QUIESCENZA AZIENDALI A BENEFICI DEFINITI

La Banca non ha iscritto in bilancio fondi della specie.

10.6 FONDI PER RISCHI ED ONERI - ALTRI FONDI

La voce "Altri fondi per rischi e oneri" è costituita da:

- a) Fondo oneri futuri per controversie legali, per 61 mila euro.

L'importo esposto nella sottovoce 4.1 "controversie legali e fiscali" della tabella 10.1 fa riferimento al Fondo oneri futuri per controversie legali posto a tutela della Banca da probabili esiti negativi derivanti dalle cause passive e dai reclami in corso; in dettaglio, il Fondo in parola accoglie accantonamenti a fronte di perdite presunte su reclami in corso.

La natura delle cause passive legali è ampia e diversificata. Infatti, pur avendo in comune, in linea di massima, una domanda di tipo risarcitorio nei confronti della Banca, esse traggono origine da eventi anche molto diversi fra loro.

In via semplificativa, le più ricorrenti cause sono relative alla contestazione sugli interessi (per anatocismo, tasso non concordato, ecc.), allo svolgimento dei servizi di investimento, all'errata negoziazione assegni.

I tempi di svolgimento dei giudizi sono difficilmente prevedibili; ciò nonostante si possono individuare, sia pure con una certa approssimazione, in circa 5 anni. Riguardo all'ammontare degli esborsi prevedibili, l'ipotesi formulata per i giudizi con esito di soccombenza probabile si riferisce al complessivo esborso stimato. Si precisa, anche in relazione a quanto prima specificato, che sia gli importi che il momento di prevedibile esborso di ogni singola controversia, deve necessariamente considerarsi indicativo, in quanto, specialmente per i giudizi di natura risarcitoria, è assai ampia la discrezionalità del giudice nella valutazione del danno.

Le cause di revocatoria sono promosse per ottenere, con riferimento ai periodi antecedenti l'assoggettamento del cliente alla procedura concorsuale, la condanna della Banca alla restituzione di somme accreditate sul conto corrente ovvero la dichiarazione di inefficacia di garanzie acquisite. I tempi medi di definizione dei giudizi sono individuabili in circa 5 anni. In relazione alle ipotesi di soccombenza si provvede, all'avverarsi di eventi sfavorevoli che inducano a pronosticare attendibili previsioni di esito negativo, ad effettuare accantonamenti in misura pari all'ammontare dell'esborso atteso.

Non sono previsti indennizzi.

- b) Oneri per il personale, per 95 mila euro

L'importo esposto nella sottovoce 4.2 "oneri per il personale" della Tabella 10.1, si riferisce a premi di anzianità/fedeltà relativi all'onere finanziario, determinato in base a valutazione attuariale, che la Banca dovrà sostenere, negli anni futuri, in favore del personale dipendente in relazione all'anzianità di servizio.

- c) Altri, per 240 mila euro

L'importo esposto nella sottovoce 4.3 "Altri" della tabella 10.1 risulta così composto:

- fondo beneficenza e mutualità, per 201 mila euro;
- oneri stimati per l'esercizio previsti dalla Direttiva Europea per il sistema di garanzia dei depositi per 35 mila euro;
- stanziamenti per somme da restituire alla clientela per 4 mila euro.

Il fondo di beneficenza e mutualità che trae origine dallo statuto sociale (art. 49). Lo stanziamento viene annualmente determinato, in sede di destinazione di utili, dall'Assemblea dei soci; il relativo utilizzo viene deciso dal Consiglio di Amministrazione.

Il fondo non è stato aggiornato in quanto il suo utilizzo è previsto nel corso dell'anno successivo.

Passività potenziali

Con riferimento alla verifica fiscale subita dalla Banca nel corso del 2018, relativa all'annualità 2015, di cui è stata data informativa nei bilanci dei precedenti esercizi, si comunica che in data 24 agosto 2021 è stato notificato un avviso di accertamento, prontamente impugnato dalla Banca presso la Commissione Tributaria Provinciale di Lecco in data 29 ottobre 2021. A definizione del medesimo, è pervenuta dall'Agenzia delle Entrate, in data 25 gennaio 2022, nell'ambito del procedimento di mediazione instauratosi, una proposta che prevedeva la conferma di un solo rilievo: quello relativo alle riprese IRAP sulle commissioni di istruttoria veloce non dichiarate nel valore della produzione. La Banca ha accettato la proposta dell'Ufficio, provvedendo a versare quanto richiesto a titolo di maggiore imposta e interessi per complessivi 2 mila euro. Si precisa che in sede di ricorso erano, inoltre, state versate in via definitiva sanzioni, ridotte in virtù del processo di mediazione, per un importo di 3 mila euro.

SEZIONE 11 - AZIONI RIMBORSABILI – VOCE 120

La Banca non ha emesso azioni rimborsabili.

SEZIONE 12 - PATRIMONIO DELL'IMPRESA – VOCI 110, 130, 140, 150, 160, 170 E 180

12.1 “CAPITALE” E “AZIONI PROPRIE”: COMPOSIZIONE

	Totale 31/12/2021	Totale 31/12/2020
A. Capitale		
A.1 Azioni ordinarie	800	807
A.2 Azioni di risparmio	-	-
A.3 Azioni privilegiate	-	-
A.4 Azioni altre	-	-
B. Azioni proprie		
B.1 Azioni ordinarie	-	-
B.2 Azioni di risparmio	-	-
B.3 Azioni privilegiate	-	-
B.4 Azioni altre	-	-

L'ammontare del capitale sociale alla data di riferimento del bilancio si ragguaglia a 800 mila euro, corrispondente a nr. 301.830 azioni del valore nominale unitario pari ad euro 2,65.

12.2 CAPITALE - NUMERO AZIONI: VARIAZIONI ANNUE

Voci/Tipologie	Ordinarie	Altre
A. Azioni esistenti all'inizio dell'esercizio	304.471	-
- interamente liberate	304.471	-
- non interamente liberate	-	-
A.1 Azioni proprie (-)	-	-
A.2 Azioni in circolazione: esistenze iniziali	304.471	-
B. Aumenti	47	-
B.1 Nuove emissioni	47	-
- a pagamento:	-	-
- operazioni di aggregazioni di imprese	-	-
- conversione di obbligazioni	-	-
- esercizio di warrant	-	-
- altre	-	-
- a titolo gratuito:	47	-
- a favore dei dipendenti	-	-
- a favore degli amministratori	-	-
- altre	47	-
B.2 Vendita di azioni proprie	-	-
B.3 Altre variazioni	-	-
C. Diminuzioni	2.688	-
C.1 Annullamento	744	-
C.2 Acquisto di azioni proprie	-	-
C.3 Operazioni di cessione di imprese	-	-
C.4 Altre variazioni	1.944	-
D. Azioni in circolazione: rimanenze finali	301.830	-
D.1 Azioni proprie (+)	-	-
D.2 Azioni esistenti alla fine dell'esercizio	301.830	-
- interamente liberate	301.830	-
- non interamente liberate	-	-

12.3 CAPITALE – ALTRE INFORMAZIONI

	Valori al 31/12/2021
Numero soci al 31.12.2020	2.875
Numero soci: ingressi	69
Numero soci: uscite	40
Numero soci al 31.12.2021	2.904

12.4 RISERVE DI UTILI: ALTRE INFORMAZIONI

Riserve di utili	
Riserva legale	53.815
Fondo acquisto azioni proprie	
Riserva da rivalutazione quote sociali	
Totale	53.815

Descrizione	Importo	Possibilità di utilizzazione	Riepilogo delle utilizzazioni effettuate negli ultimi tre esercizi	
			Per copertura perdite	Per altre ragioni
Capitale sociale:	800	A		
Riserve di capitale:	197			
Riserva da sovrapprezzo azioni	197	B		
Altre riserve:	52.011			
Riserva legale	53.815	C		non ammessi in quanto indivisibile
Riserve di rivalutazione monetaria	63	C		non ammessi in quanto indivisibile
Altre riserve	59	C		non ammessi in quanto indivisibile
Riserva di transizione agli IAS/IFRS	- 2.337	C		non ammessi
Riserva da valutazione: attività finanziarie valutate al fair value con impactor sulla redditività complessiva	712	D		non ammessi
Riserva da valutazione: utili/perdite attuariali su piani a benefici definiti	- 301	E		non ammessi
Riserva azioni proprie (quota non disponibile)		F		non ammessi
Riserva azioni proprie (quota disponibile)		C		non ammessi
Totale	53.008			

Legenda:

A=per copertura perdite e per rimborso del valore nominale delle azioni

B=per copertura perdite e per rimborso del sovrapprezzo versato

C=per copertura perdite

D=per quanto previsto dallo IAS 39

E=per quanto previsto dallo IAS 19

F=non ammessa

12.5 STRUMENTI DI CAPITALE: COMPOSIZIONE E VARIAZIONI ANNUE

Non sussistono strumenti rappresentativi di patrimonio netto diversi dal capitale e dalle riserve.

12.6 ALTRE INFORMAZIONI

Non sussistono altre informazioni su strumenti rappresentativi di patrimonio netto diversi dal capitale e dalle riserve.

ALTRE INFORMAZIONI

1. IMPEGNI E GARANZIE FINANZIARIE RILASCIATE (DIVERSI DA QUELLI DESIGNATI AL FAIR VALUE)

	Valore nominale su impegni e garanzie finanziarie rilasciate				Totale 31/12/2021	Totale 31/12/2020
	Primo stadio	Secondo stadio	Terzo stadio	Impaired acquisiti/e o originati/e		
1. Impegni a erogare fondi	51.461	1.669	124	-	53.255	53.526
a) Banche Centrali	-	-	-	-	-	-
b) Amministrazioni pubbliche	-	-	-	-	-	-
c) Banche	1.557	-	-	-	1.557	1.557
d) Altre società finanziarie	-	-	-	-	-	-
e) Società non finanziarie	43.750	521	92	-	44.363	44.313
f) Famiglie	6.154	1.148	32	-	7.335	7.656
2. Garanzie finanziarie rilasciate	6.322	244	30	-	6.595	6.624
a) Banche Centrali	-	-	-	-	-	-
b) Amministrazioni pubbliche	-	-	-	-	-	-
c) Banche	2.090	-	-	-	2.090	1.981
d) Altre società finanziarie	-	-	-	-	-	-
e) Società non finanziarie	3.048	9	21	-	3.078	2.810
f) Famiglie	1.183	235	9	-	1.427	1.833

Tra gli impegni ad erogare fondi sono compresi:

- depositi e finanziamenti da erogare a una data futura predeterminata, per 285 mila euro;
- l'impegno verso la Capogruppo per l'apertura della linea di credito relativa alla costituzione dei Fondi prontamente disponibili diretti alla realizzazione di interventi di liquidità nell'ambito dello Schema di Garanzia del Gruppo Bancario Cooperativo ICCREA, per 1.557 mila euro.

Tra le garanzie di natura finanziaria sono comprese le garanzie personali che assistono il regolare assolvimento del servizio del debito da parte del soggetto ordinante.

In particolare, tra le garanzie finanziarie sono ricondotti:

- gli impegni verso il Fondo di Garanzia dei Depositanti del Credito Cooperativo pari a 1.544 mila, come di seguito articolati:
 - impegni di firma relativi a fidejussioni rilasciate per la garanzia dell'emissione di strumenti di capitalizzazione e di finanziamento e alla copertura del rischio di degrado di specifiche posizioni creditizie, complessivamente pari a 6 mila euro;
 - impegni inerenti a interventi per cassa deliberati dal Fondo che costituiranno oneri per le consorziate pari a 21 mila euro;
 - impegni collegati ai finanziamenti su base volontaria fruiti dal Fondo per l'acquisizione di portafogli di crediti in sofferenza nell'ambito di interventi su consorziate in difficoltà pari a 220 mila euro;
 - impegni per eventuali contributi straordinari a fronte di interventi futuri in caso di incapienza della dotazione finanziaria ex ante, nella misura dello 0,5% dei depositi protetti per anno solare, in conformità all'art. 96.2, comma 3 del TUB, pari a 1.297 mila euro
- gli impegni nei confronti del Fondo Temporaneo del Credito Cooperativo, nella misura dello 0,10 per mille del totale attivo di bilancio, per un importo di 448 mila euro;
- gli impegni nei confronti del Fondo di Garanzia degli Obbligazionisti, sulla base di quanto comunicato da parte del medesimo Fondo pari a 98 mila euro

Con riferimento ai criteri di classificazione delle anzidette esposizioni in funzione del rischio di credito delle specifiche operazioni si rinvia a quanto illustrato nella Parte A – Politiche contabili della Nota Integrativa.

2. ALTRI IMPEGNI E ALTRE GARANZIE RILASCIATE

Alla data di riferimento del bilancio la Banca non ha in essere impegni e garanzie della specie; pertanto la presente tabella non viene compilata.

3. ATTIVITÀ COSTITUITE A GARANZIA DI PROPRIE PASSIVITÀ E IMPEGNI

Portafogli	Importo	
	31/12/2021	31/12/2020
1. Attività finanziarie valutate al fair value con impatto a conto economico	-	-
2. Attività finanziarie valutate al fair value con impatto sulla redditività complessiva	-	-
3. Attività finanziarie valutate al costo ammortizzato	69.108	29.225
4. Attività materiali	-	-
di cui: attività materiali che costituiscono rimanenze	-	-

In corrispondenza della voce "Attività valutate al costo ammortizzato" sono riportati:

- il valore di bilancio dei titoli di Stato che la Banca ha posto a garanzia della linea di credito relativa alla costituzione dei Fondi prontamente disponibili diretti alla realizzazione di interventi di liquidità nell'ambito dello Schema di Garanzia del Gruppo Bancario Cooperativo ICCREA per euro 2.203 mila (nominali euro 2.200 mila);

- il valore di bilancio di euro 4.962 mila (nominali euro 5 milioni) dei titoli utilizzati nell'ambito delle operazioni di finanziamento garantite da titoli (linea di credito infragiornaliera a valere sul conto regolamento giornaliero);

- il valore di bilancio, per 61.943 mila euro, dei titoli di Stato che la Banca ha posto a garanzia dei finanziamenti ricevuti, per il tramite della Capogruppo, dalla Banca Centrale Europea nell'ambito delle operazioni TLTRO III (Targeted Longer-Term Refinancing Operations). Più in dettaglio, trattasi di nr. 3 operazioni di finanziamento della tipologia "TLTRO III" per effetto della partecipazione alle aste di marzo 2021, giugno 2021 e settembre 2021 per un importo nominale complessivamente pari a 56 milioni, in scadenza rispettivamente alle date del 27 marzo 2024, 26 giugno 2024 e 25 settembre 2024. A fronte di tali finanziamenti la Banca ha posto a garanzia Titoli di Stato italiani il cui valore nominale ammonta ad euro 62,5 milioni. Il tasso finale applicabile a ciascuna operazione è influenzato da 3 fattori:

- il tasso medio applicabile alle MRO (Main refinancing Operations) della BCE, attualmente pari a 0 b.p., ovvero in caso di performance positiva, il tasso medio applicabile alle DF (Deposit Facilities), attualmente pari a - 50 b.p., modificabili dalla BCE durante la durata dei rispettivi finanziamenti;
- uno spread fisso, a favore di Iccrea Banca, pari a 4,5 b.p. ridotto o azzerato a determinate condizioni;
- l'eventuale performance del Gruppo TLTRO ed individuale;

Il tasso finale applicato a ciascun finanziamento sarà quindi pari alla sommatoria tra:

- la media ponderata del tasso MRO o DF di BCE;
- lo spread fisso;
- il riconoscimento dell'eventuale performance.

In data 10 settembre 2021 La Banca d'Italia ha comunicato il raggiungimento dell'obiettivo riferito allo special reference period, pertanto, per i finanziamenti ottenuti nelle prime 7 aste, per il periodo dal 24 giugno 2020 al 23 giugno 2021 il tasso -1% (tasso DF+ spread -0,50%) è definitivo.

I tassi riferiti all'additional special interest rate period saranno comunicati da Banca d'Italia il 10 giugno 2022.

Sulla base del monitoraggio della performance riferito alla data del 31 ottobre 2021, si è evidenziato un net lending ragionevolmente superiore al net lending benchmark, potendosi di conseguenza ritenere soddisfatte le condizioni per riconoscere a conto economico anche per il periodo di competenza giugno-dicembre 2021 i tassi agevolati riconosciuti in virtù del raggiungimento della specifica performance. ovvero il maggior interesse negativo dello 0,50% potenzialmente applicabile nello special period.

4. GESTIONE E INTERMEDIAZIONE PER CONTO TERZI

Tipologia servizi	Importo 31/12/2021
1. Esecuzione di ordini per conto della clientela	-
a) acquisti	-
1. regolati	-
2. non regolati	-
b) vendite	-
1. regolati	-
2. non regolati	-
2. Gestioni individuale di portafogli	-
3. Custodia e amministrazione di titoli	264.881
a) titoli di terzi in deposito: connessi con lo svolgimento di banca depositaria (escluse le gestioni di portafoglio)	-
1. titoli emessi dalla banca che redige il bilancio	-
2. altri titoli	-
b) titoli di terzi in deposito (escluse gestioni di portafogli): altri	73.445
1. titoli emessi dalla banca che redige il bilancio	10.022
2. altri titoli	63.423
c) titoli di terzi depositati presso terzi	73.445
d) titoli di proprietà depositati presso terzi	191.437
4. Altre operazioni	235.236

La Banca effettua il servizio di intermediazione per conto di terzi.

Gli importi del punto 3. si riferiscono al valore nominale dei titoli.

La sottovoce b) comprende anche titoli in deposito a garanzia per 2.210 mila euro.

Le altre operazioni di cui al punto 4. comprendono:

	Importo
1. Attività di ricezione e trasmissione di ordini:	71.669
a) acquisti	41.192
b) vendite	30.477
2. Attività di collocamento e offerta di servizi di terzi:	163.567
a) altre quote di Oicr e gestioni patrimoniali	116.469
b) prodotti assicurativi a contenuto finanziario	39.080
c) prodotti assicurativi a contenuto previdenziale	8.018
3. Altre operazioni	
Totale	235.236

Gli importi, di cui al punto 1, si riferiscono ai dati di flusso dell'esercizio relativi alle operazioni di raccolta e trasmissione ordini per conto della clientela.

Gli importi di cui al punto 2, si riferiscono invece alle consistenze di fine esercizio dei prodotti collocati. Le gestioni patrimoniali e gli OICR sono esposti al valore corrente; i prodotti assicurativi sono invece esposti al valore di sottoscrizione.

5. ATTIVITÀ FINANZIARIE OGGETTO DI COMPENSAZIONE IN BILANCIO, OPPURE SOGGETTE AD ACCORDI-QUADRO DI COMPENSAZIONE O AD ACCORDI SIMILARI

Alla data di riferimento del bilancio, la Banca non detiene attività finanziarie oggetto di compensazione in bilancio oppure soggette ad accordi quadro di compensazione o ad accordi similari.

6. PASSIVITÀ FINANZIARIE OGGETTO DI COMPENSAZIONE IN BILANCIO, OPPURE SOGGETTE AD ACCORDI-QUADRO DI COMPENSAZIONE O AD ACCORDI SIMILARI

Alla data di riferimento del bilancio, la Banca non detiene passività finanziarie oggetto di compensazione in bilancio oppure soggette ad accordi quadro di compensazione o ad accordi similari.

7. OPERAZIONI DI PRESTITO TITOLI

La Banca non ha effettuato operazioni di prestito titoli.

8. INFORMATIVA SULLE ATTIVITÀ A CONTROLLO CONGIUNTO

La Banca non detiene attività a controllo congiunto.

ALTRE INFORMAZIONI

INCASSO DI CREDITI PER CONTO DI TERZI: RETTIFICHE DARE E AVERE

	Total 31.12.2021	Totale 31.12.2020
a) Rettifiche "dare":	53.552	46.257
1. conti correnti	15	27
2. portafoglio centrale	40.775	34.161
3. cassa		
4. altri conti	12.762	12.069
b) Rettifiche "avere"	54.687	47.242
1. conti correnti	117	43
2. cedenti effetti e documentati	54.570	47.199
3. altri conti		

La Tabella fornisce il dettaglio delle differenze, derivanti dagli scarti fra le valute economiche applicate nei diversi conti, generate in sede di eliminazione contabile delle partite relative all'accredito e all'addebito dei portafogli salvo buon fine e al dopo incasso, la cui data di regolamento è successiva alla chiusura del bilancio.

La differenza tra le rettifiche "dare" e le rettifiche "avere", pari a 1.135 mila euro, trova evidenza tra le "Altre passività" - voce 80 del Passivo.

PARTE C

Informazioni sul Conto Economico

SEZIONE 1 - INTERESSI – VOCI 10 E 20

Nelle presenti voci sono iscritti gli interessi attivi e passivi, i proventi e gli oneri assimilati relativi, rispettivamente, a disponibilità liquide, attività finanziarie valutate al *fair value* con impatto a conto economico, attività finanziarie valutate al *fair value* con impatto sulla redditività complessiva, attività finanziarie valutate al costo ammortizzato, (voci 10, 20, 30, 40 e 50 dell'attivo) e a debiti, titoli in circolazione, passività finanziarie di negoziazione, passività finanziarie valutate al *fair value* (voci 10, 20, 30 e 40 del passivo) nonché eventuali altri interessi maturati nell'esercizio.

Fra gli interessi attivi e passivi figurano anche i differenziali o i margini, positivi o negativi, maturati sino alla data di riferimento del bilancio e scaduti o chiusi entro la data di riferimento relativi a contratti derivati: tali componenti vanno calcolati secondo il principio di competenza, tenendo conto di eventuali commissioni ("*up-front fee*") pagate o ricevute in un'unica soluzione in via anticipata

1.1 INTERESSI ATTIVI E PROVENTI ASSIMILATI: COMPOSIZIONE

Voci/Forme tecniche	Titoli di debito	Finanziamenti	Altre operazioni	Totale 31/12/2021	Totale 31/12/2020
1. Attività finanziarie valutate al fair value con impatto a conto economico:	21	1	-	22	12
1.1 Attività finanziarie detenute per la negoziazione	-	-	-	-	-
1.2 Attività finanziarie designate al fair value	-	1	-	1	1
1.3 Altre attività finanziarie obbligatoriamente valutate al fair value	21	-	-	21	10
2. Attività finanziarie valutate al fair value con impatto sulla redditività complessiva	589	-	X	589	1.090
3. Attività finanziarie valutate al costo ammortizzato:	2.621	4.350	X	6.971	6.800
3.1 Crediti verso banche	594	935	X	1.528	1.499
3.2 Crediti verso clientela	2.027	3.416	X	5.443	5.301
4. Derivati di copertura	X	X	-	-	-
5. Altre attività	X	X	28	28	-
6. Passività finanziarie	X	X	X	457	58
Totale	3.231	4.351	28	8.068	7.959
di cui: interessi attivi su attività finanziarie impaired	-	158	-	158	184
di cui: interessi attivi su leasing finanziario	X	-	X	-	-

Tra gli "interessi attivi" figurano gli interessi che maturano e vengono liquidati dalla Capogruppo, anche quando essi, per effetto di "sistemazione" di partite "antergate" siano a debito della Banca.

In corrispondenza della sottovoce 1.2 "Attività finanziarie valutate al *fair value* con impatto a conto economico: Attività finanziarie designate al *fair value*" e della colonna "Finanziamenti" sono ricondotti gli interessi attivi a fronte di un mutuo in *fair value option*.

In corrispondenza della sottovoce 1.3 "Attività finanziarie valutate al *fair value* con impatto a conto economico: Altre attività finanziarie obbligatoriamente valutate al *fair value*" sono ricondotti esclusivamente interessi attivi a fronte di titoli di debito.

In corrispondenza della sottovoce 2 "Attività finanziarie valutate al *fair value* con impatto sulla redditività complessiva" sono ricondotti esclusivamente interessi attivi a fronte di titoli di debito.

In corrispondenza della sottovoce 3.1 "Attività finanziarie valutate al costo ammortizzato: Crediti verso banche" e della colonna "Finanziamenti" sono ricondotti gli interessi attivi a fronte di:

- conti correnti e depositi per 931 mila euro
- mutui e finanziamenti per 4 mila euro

In corrispondenza della sottovoce 3.2 "Attività finanziarie valutate al costo ammortizzato: Crediti verso clientela" e della colonna "Finanziamenti" sono ricondotti gli interessi attivi a fronte di:

- conti correnti e depositi per 286 mila euro
- mutui e finanziamenti per 2.478 mila euro
- carte di credito/prestiti personali e cessione del quinto per 329 mila euro
- anticipi sbf per 233 mila euro

- altri finanziamenti per 90 mila euro

La sottovoce 6. "Passività finanziarie" accoglie gli interessi attivi maturati su passività finanziarie riconducibili ad operazioni TLTRO III per 457 mila euro. A riguardo si evidenzia come, sulla base del monitoraggio della performance riferito alla data del 31 ottobre 2021, si è evidenziato un net lending ragionevolmente superiore al net lending benchmark, potendosi di conseguenza ritenere soddisfatte le condizioni per riconoscere a conto economico anche per il periodo di competenza giugno-dicembre 2021 i tassi agevolati riconosciuti in virtù del raggiungimento della specifica performance, ovvero il maggior interesse negativo dello 0,50% potenzialmente applicabile nell'additional special interest period.

La sottovoce "di cui: interessi attivi su attività finanziarie *impaired*" fa riferimento agli interessi attivi e proventi assimilati maturati e contabilizzati nell'esercizio sulla base del criterio dell'interesse effettivo e riferiti alle esposizioni che alla data di riferimento del bilancio risultano classificate in "Stadio 3" (esposizioni deteriorate), per un ammontare complessivo pari ad euro 158 mila; di questi, l'importo pari ad euro 30 mila fa riferimento al solo passaggio del tempo. Tale aggregato in Tabella è compreso nella sottovoce 3.2 "Attività finanziarie valutate al costo ammortizzato: crediti verso clientela", in corrispondenza della colonna "Finanziamenti".

L'importo ricompreso nella colonna "Altre Operazioni" in corrispondenza della sottovoce 5 "Altre Attività" è riferito agli interessi attivi maturati sui crediti d'imposta. Rientrano in tale ambito gli interessi attivi maturati sui crediti di imposta, misurati al costo ammortizzato, acquistati dalla Banca nel corso del 2021 da privati e imprese e rivenienti dalle misure fiscali di incentivazione erogate sotto forma di crediti d'imposta o di detrazioni d'imposta (trasformabili su opzione in crediti d'imposta) nell'ambito delle misure urgenti introdotte nell'ordinamento nazionale in risposta alla pandemia da Covid 19 e il sostegno all'economia reale, con i decreti Legge n. 18/2020 (c.d. "Cura Italia") e n. 34/2020 (c.d. "Rilancio").

1.2 INTERESSI ATTIVI E PROVENTI ASSIMILATI: ALTRE INFORMAZIONI

1.2.1 INTERESSI ATTIVI SU ATTIVITÀ FINANZIARIE IN VALUTA

Voci	31/12/2021	31/12/2020
1. Mutui ipotecari	-	-
2. C/C e depositi	1	1
3. Altri finanziamenti	5	5
4. Titoli di debito	-	-
5. Altri	-	-
Totale	5	7

1.3 INTERESSI PASSIVI E ONERI ASSIMILATI: COMPOSIZIONE

Voci/Forme tecniche	Debiti	Titoli	Altre operazioni	Totale 31/12/2021	Totale 31/12/2020
1. Passività finanziarie valutate al costo ammortizzato	(614)	(252)	X	(866)	(1.147)
1.1 Debiti verso banche centrali	-	X	X	-	-
1.2 Debiti verso banche	(1)	X	X	(1)	(3)
1.3 Debiti verso clientela	(613)	X	X	(613)	(768)
1.4 Titoli in circolazione	X	(252)	X	(252)	(376)
2. Passività finanziarie di negoziazione	-	-	-	-	-
3. Passività finanziarie designate al fair value	-	-	-	-	-
4. Altre passività e fondi	X	X	-	-	-
5. Derivati di copertura	X	X	-	-	-
6. Attività finanziarie	X	X	X	(76)	(66)
Totale	(614)	(252)	-	(942)	(1.213)
di cui: interessi passivi relativi ai debiti per leasing	(7)	X	X	(7)	(8)

La sottovoce 1.2 "Passività finanziarie valutate al costo ammortizzato - Debiti verso Banche", in corrispondenza della colonna "Debiti" riguarda interessi su conti correnti e depositi.

SEZIONE 2 - COMMISSIONI – VOCI 40 E 50

2.1 COMMISSIONI ATTIVE: COMPOSIZIONE

Tipologia servizi/Valori	Totale 31/12/2021	Totale 31/12/2020
a) Strumenti finanziari	908	792
1. Collocamento titoli	802	700
1.1 Con assunzione a fermo e/o sulla base di un impegno irrevocabile	-	-
1.2 Senza impegno irrevocabile	802	700
2. Attività di ricezione e trasmissione di ordini e esecuzione di ordini per conto dei clienti	100	86
2.1 Ricezione e trasmissione di ordini di uno o più strumenti finanziari	100	86
2.2 Esecuzione di ordini per conto dei clienti	-	-
3. Altre commissioni connesse con attività legate a strumenti finanziari	6	6
di cui: negoziazione per conto proprio	6	6
di cui: gestione di portafogli individuali	-	-
b) Corporate Finance	-	-
1. Consulenza in materia di fusioni e acquisizioni	-	-
2. Servizi di tesoreria	-	-
3. Altre commissioni connesse con servizi di corporate finance	-	-
c) Attività di consulenza in materia di investimenti	-	-
d) Compensazione e regolamento	-	-
e) Custodia e amministrazione	32	33
1. Banca depositaria	-	-
2. Altre commissioni legate all'attività di custodia e amministrazione	32	33
f) Servizi amministrativi centrali per gestioni di portafogli collettive	-	-
g) Attività fiduciaria	-	-
h) Servizi di pagamento	1.898	1.813
1. Conto correnti	800	806
2. Carte di credito	-	-
3. Carte di debito ed altre carte di pagamento	644	540
4. Bonifici e altri ordini di pagamento	380	392
5. Altre commissioni legate ai servizi di pagamento	75	75
i) Distribuzione di servizi di terzi	582	379
1. Gestioni di portafogli collettive	-	-
2. Prodotti assicurativi	521	360
3. Altri prodotti	61	19
di cui: gestioni di portafogli individuali	45	8
j) Finanza strutturata	-	-
k) Attività di servicing per operazioni di cartolarizzazione	-	-
l) Impegni a erogare fondi	-	-
m) Garanzie finanziarie rilasciate	66	59
di cui: derivati su crediti	-	-
n) Operazioni di finanziamento	31	-
di cui: per operazioni di factoring	-	-
o) Negoziazione di valute	28	30
p) Merci	-	-
q) Altre commissioni attive	320	282
di cui: per attività di gestione di sistemi multilaterali di scambio	-	-
di cui: per attività di gestione di sistemi organizzati di negoziazione	-	-
Totale	3.865	3.388

Nella sottovoce "h) Servizi di pagamento – 1. Conti correnti" confluisce la commissione per la remunerazione dell'affidamento introdotta in base all'art. 2-bis del DL 29/11/2008 n.185, convertita in legge con la L. 28/1/2009 n. 2 per un importo di 398 mila euro.

L'importo di cui alla sottovoce " j) altri servizi" è composto da commissioni su:

- crediti a clientela ordinaria - altri finanziamenti, per 85 mila euro;
- canoni relativi alle cassette di sicurezza, per 8 mila euro;
- canoni home banking, per 9 mila euro;
- commissioni su mutui protetti, per 169 mila euro;
- altri servizi bancari, per 49 mila euro.

2.2 COMMISSIONI ATTIVE: CANALI DISTRIBUTIVI DEI PRODOTTI E SERVIZI

Canali/Valori	Totale 31/12/2021	Totale 31/12/2020
a) presso propri sportelli:	1.384	1.078
1. gestioni di portafogli	-	-
2. collocamento di titoli	802	700
3. servizi e prodotti di terzi	582	379
b) offerta fuori sede:	-	-
1. gestioni di portafogli	-	-
2. collocamento di titoli	-	-
3. servizi e prodotti di terzi	-	-
c) altri canali distributivi:	-	-
1. gestioni di portafogli	-	-
2. collocamento di titoli	-	-
3. servizi e prodotti di terzi	-	-

2.3 COMMISSIONI PASSIVE: COMPOSIZIONE

Servizi/Valori	Totale 31/12/2021	Totale 31/12/2020
a) Strumenti finanziari	(1)	(1)
di cui: negoziazione di strumenti finanziari	(1)	(1)
di cui: collocamento di strumenti finanziari	-	-
di cui: gestione di portafogli individuali	-	-
- Proprie	-	-
- Delegate a terzi	-	-
b) Compensazione e regolamento	-	-
c) Custodia e amministrazione	(35)	(33)
d) Servizi di incasso e pagamento	(411)	(366)
di cui: carte di credito, carte di debito e altre carte di pagamento	(308)	(266)
e) Attività di servicing per operazioni di cartolarizzazione	-	-
f) Impegni a ricevere fondi	-	-
g) Garanzie finanziarie ricevute	-	-
di cui: derivati su crediti	-	-
h) Offerta fuori sede di strumenti finanziari, prodotti e servizi	-	-
i) Negoziazione di valute	(7)	(7)
j) Altre commissioni passive	(45)	(60)
Totale	(499)	(467)

SEZIONE 3 - DIVIDENDI E PROVENTI SIMILI – VOCE 70

3.1 DIVIDENDI E PROVENTI SIMILI: COMPOSIZIONE

Voci/Proventi	Totale 31/12/2021		Totale 31/12/2020	
	Dividendi	Proventi simili	Dividendi	Proventi simili
A. Attività finanziarie detenute per la negoziazione	-	-	-	-
B. Altre attività finanziarie obbligatoriamente valutate al fair value	12	-	14	-
C. Attività finanziarie valutate al fair value con impatto sulla redditività complessiva	-	-	-	-
D. Partecipazioni	-	-	-	-
Totale	12	-	14	-

L'ammontare dei dividendi percepiti, alla chiusura del presente bilancio, è così composto:

- quote di OICR Investiper per 9 mila euro;
- quote di OICR Multipartner Schroder per 3 mila euro.

SEZIONE 4 - RISULTATO NETTO DELL'ATTIVITÀ DI NEGOZIAZIONE – VOCE 80

Nella presente voce figurano per "sbilancio" complessivo (somma algebrica dei saldi di cui alle successive lettere a) e b)):

- il saldo tra i profitti e le perdite delle operazioni classificate nelle "attività finanziarie detenute per la negoziazione" e nelle "passività finanziarie di negoziazione", inclusi i risultati delle valutazioni di tali operazioni, nonché i profitti e le perdite relativi a contratti derivati gestionalmente collegati ad attività e/o passività finanziarie designate al *fair value* e alle altre attività finanziarie obbligatoriamente valutate al *fair value* (diversi da quelli da ricondurre fra agli interessi, voci 10 e 20).
- il saldo tra i profitti e le perdite delle operazioni finanziarie, diverse da quelle designate al *fair value* e da quelle di copertura, denominate in valuta, inclusi i risultati delle valutazioni di tali operazioni.

4.1 RISULTATO NETTO DELL'ATTIVITÀ DI NEGOZIAZIONE: COMPOSIZIONE

Operazioni/Componenti reddituali	Plusvalenze (A)	Utili da negoziazione (B)	Minusvalenze (C)	Perdite da negoziazione (D)	Risultato netto (A+B) - (C+D)
1. Attività finanziarie di negoziazione	-	48	-	(14)	34
1.1 Titoli di debito	-	-	-	-	-
1.2 Titoli di capitale	-	-	-	-	-
1.3 Quote di O.I.C.R.	-	-	-	-	-
1.4 Finanziamenti	-	-	-	-	-
1.5 Altre	-	48	-	(14)	34
2. Passività finanziarie di negoziazione	-	-	-	-	-
2.1 Titoli di debito	-	-	-	-	-
2.2 Debiti	-	-	-	-	-
2.3 Altre	-	-	-	-	-
3. Attività e passività finanziarie: differenze di cambio	X	X	X	X	1
4. Strumenti derivati	-	-	-	-	-
4.1 Derivati finanziari:	-	-	-	-	-
- Su titoli di debito e tassi di interesse	-	-	-	-	-
- Su titoli di capitale e indici azionari	-	-	-	-	-
- Su valute e oro	X	X	X	X	-
- Altri	-	-	-	-	-
4.2 Derivati su crediti	-	-	-	-	-
di cui: coperture naturali connesse con la fair value option	X	X	X	X	-
Totale	-	48	-	(14)	35

Gli utili (perdite) da negoziazione e le plusvalenze (minusvalenze) da valutazione sono esposti a saldi aperti per tipologie di strumenti finanziari. Nel "Risultato netto" delle "Attività e passività finanziarie: differenze di cambio" è riportato il saldo, positivo o negativo, delle variazioni di valore delle attività e delle passività finanziarie denominate in valuta; in esso sono compresi gli utili e le perdite derivanti dalla negoziazione di valore. La Banca non detiene attività e passività finanziarie in valuta designate al *fair value*, ovvero oggetto di copertura del *fair value* (rischio di cambio o *fair value*) o dei flussi finanziari (rischio di cambio).

SEZIONE 5 - RISULTATO NETTO DELL'ATTIVITÀ DI COPERTURA – VOCE 90

La Banca non ha posto in essere derivati con finalità esclusiva di copertura.

Non si procede, di conseguenza, alla compilazione della presente Sezione.

SEZIONE 6 - UTILI (PERDITE) DA CESSIONE/RIACQUISTO – VOCE 100

Nella sezione figurano i saldi positivi o negativi tra gli utili e le perdite realizzati con la vendita della attività finanziarie o il riacquisto delle passività finanziarie diverse da quelle di negoziazione e da quelle designate al *fair value*.

6.1 UTILI (PERDITE) DA CESSIONE/RIACQUISTO: COMPOSIZIONE

Voci/Componenti reddituali	Totale 31/12/2021			Totale 31/12/2020		
	Utili	Perdite	Risultato netto	Utili	Perdite	Risultato netto
A. Attività finanziarie						
1. Attività finanziarie valutate al costo ammortizzato	100	-	100	578	(53)	525
1.1 Crediti verso banche	100	-	100	19	(30)	(11)
1.2 Crediti verso clientela	-	-	-	558	(23)	536
2. Attività finanziarie valutate al <i>fair value</i> con impatto sulla redditività complessiva	311	(68)	243	260	(115)	145
2.1 Titoli di debito	311	(68)	243	260	(115)	145
2.2 Finanziamenti	-	-	-	-	-	-
Totale attività (A)	411	(68)	343	837	(168)	670
B. Passività finanziarie valutate al costo ammortizzato						
1. Debiti verso banche	-	-	-	-	-	-
2. Debiti verso clientela	-	-	-	-	-	-
3. Titoli in circolazione	-	(3)	(3)	-	(5)	(4)
Totale passività (B)	-	(3)	(3)	-	(5)	(4)

I saldi riportati alla sottovoce A.1.1 "Attività finanziarie valutate al costo ammortizzato – Crediti verso banche" si riferiscono alla cessione di titoli bancari per un importo complessivo pari ad euro 11.875 mila nominali.

I saldi riportati alla sottovoce A.2.1 "Attività finanziarie valutate al *fair value* con impatto sulla redditività complessiva – Titoli di debito" rappresentano il saldo delle due seguenti componenti:

- "rigiro" nel conto economico della riserva di rivalutazione per 289 mila euro
- differenza fra prezzi di cessione e valore di libro delle attività cedute per 46 mila euro.

Alla sottovoce B.3 "Passività finanziarie valutate al costo ammortizzato" "Titoli in circolazione" sono iscritte perdite da riacquisto di titoli obbligazionari di propria emissione collocati presso la clientela, diversi da quelli oggetto di copertura in applicazione della *fair value option*.

SEZIONE 7 - RISULTATO NETTO DELLE ALTRE ATTIVITÀ E PASSIVITÀ FINANZIARIE VALUTATE AL FAIR VALUE CON IMPATTO A CONTO ECONOMICO – VOCE 110

Nella sezione sono rappresentati i saldi positivi o negativi tra gli utili e le perdite delle attività/passività finanziarie valutate al *fair value* per i quali è stata esercitata la c.d. *fair value option*, ovvero perché obbligatoriamente valutate al *fair value* ai sensi dell'IFRS 9, inclusi i risultati delle valutazioni al *fair value* di tali strumenti.

7.1 VARIAZIONE NETTA DI VALORE DELLE ALTRE ATTIVITÀ E PASSIVITÀ FINANZIARIE VALUTATE AL FAIR VALUE CON IMPATTO A CONTO ECONOMICO: COMPOSIZIONE DELLE ATTIVITÀ E DELLE PASSIVITÀ FINANZIARIE DESIGNATE AL FAIR VALUE

Operazioni/Componenti reddituali	Plusvalenze (A)	Utili da realizzo (B)	Minusvalenze (C)	Perdite da realizzo (D)	Risultato netto [(A+B) - (C+D)]
1. Attività finanziarie	-	-	(1)	-	(1)
1.1 Titoli di debito	-	-	-	-	-
1.2 Finanziamenti	-	-	(1)	-	(1)
2. Passività finanziarie	-	-	-	-	-
2.1 Titoli in circolazione	-	-	-	-	-
2.2 Debiti verso banche	-	-	-	-	-
2.3 Debiti verso clientela	-	-	-	-	-
3. Attività e passività finanziarie in valuta: differenze di cambio	X	X	X	X	-
Totale	-	-	(1)	-	(1)

Nel corso dell'esercizio la Banca ha rilevato una variazione negativa di valore delle passività finanziarie oggetto di fair value option, riferite a due mutui verso clientela, di cui uno estinto in corso d'anno.

7.2 VARIAZIONE NETTA DI VALORE DELLE ALTRE ATTIVITÀ E PASSIVITÀ FINANZIARIE VALUTATE AL FAIR VALUE CON IMPATTO A CONTO ECONOMICO: COMPOSIZIONE DELLE ALTRE ATTIVITÀ FINANZIARIE OBBLIGATORIAMENTE VALUTATE AL FAIR VALUE

Operazioni/Componenti reddituali	Plusvalenze (A)	Utili da realizzo (B)	Minusvalenze (C)	Perdite da realizzo (D)	Risultato netto [(A+B) - (C+D)]
1. Attività finanziarie	16	38	(48)	-	6
1.1 Titoli di debito	-	38	(18)	-	20
1.2 Titoli di capitale	1	-	-	-	1
1.3 Quote di O.I.C.R.	-	-	(18)	-	(18)
1.4 Finanziamenti	15	-	(12)	-	3
2. Attività finanziarie: differenze di cambio	X	X	X	X	-
Totale	16	38	(48)	-	6

Con riferimento alle attività finanziarie rappresentate da quote di O.I.C.R., la Banca ha rilevato nel corso dell'esercizio una riduzione di valore riconducibile al deterioramento della qualità creditizia della Società emittente, per un ammontare pari ad euro 18 mila.

SEZIONE 8 - RETTIFICHE/RIPRESE DI VALORE NETTE PER RISCHIO DI CREDITO – VOCE 130

La presente sezione accoglie i saldi, positivi o negativi, delle rettifiche di valore e delle riprese di valore connesse con il deterioramento delle attività finanziarie valutate al costo ammortizzato (incluse convenzionalmente le rettifiche/riprese sui crediti verso le banche e le Banche Centrali "a vista" riportati nella voce "Cassa e disponibilità liquide") e di quelle valutate al fair value con impatto sulla redditività complessiva, con particolare dettaglio di quelle oggetto di misure di sostegno Covid -19.

8.1 RETTIFICHE DI VALORE NETTE PER RISCHIO DI CREDITO RELATIVO AD ATTIVITÀ FINANZIARIE VALUTATE AL COSTO AMMORTIZZATO: COMPOSIZIONE

Operazioni/Componenti reddituali	Rettifiche di valore (1)						Riprese di valore (2)				Totale 31/12/2021	Totale 31/12/2020
	Primo stadio	Secondo stadio	Terzo stadio		Impaired acquisite o originate		Primo stadio	Secondo stadio	Terzo stadio	Impaired acquisite o originate		
			Write-off	Altre	Write-off	Altre						
A. Crediti verso banche	(5)	(21)	-	-	-	-	17	20	-	-	11	(81)
- Finanziamenti	(5)	-	-	-	-	-	17	-	-	-	12	(5)
- Titoli di debito	-	(21)	-	-	-	-	-	20	-	-	(1)	(77)
B. Crediti verso clientela	(462)	(325)	(14)	(1.077)	-	-	237	102	1.084	-	(455)	(365)
- Finanziamenti	(459)	(268)	(14)	(1.077)	-	-	237	98	1.084	-	(398)	(307)
- Titoli di debito	(3)	(57)	-	-	-	-	-	3	-	-	(57)	(58)
Totale	(467)	(346)	(14)	(1.077)	-	-	254	122	1.084	-	(444)	(446)

Le rettifiche di valore riportate in corrispondenza della colonna "Primo stadio" e della colonna "Secondo stadio" corrispondono alle svalutazioni collettive sui crediti "in bonis".

Le rettifiche di valore, in corrispondenza della colonna "Terzo Stadio - Altre", si riferiscono alle svalutazioni analitiche dei crediti scaduti deteriorati e di quelli classificati ad inadempienza probabile e a sofferenza, mentre quelle riportate nella colonna "Terzo Stadio - Write-off", derivano da eventi estintivi.

Per gli approfondimenti sulle modalità di determinazione delle rettifiche di valore sulle attività valutate al costo ammortizzato, si rinvia alle "Politiche Contabili" nella Parte A della Nota Integrativa.

Tra le riprese di valore sul "Terzo Stadio" sono incluse le somme incassate nell'esercizio a fronte di crediti che erano stati oggetto di cancellazione in esercizi precedenti, per un ammontare pari ad euro 7 mila.

8.1A RETTIFICHE DI VALORE NETTE PER RISCHIO DI CREDITO RELATIVO A FINANZIAMENTI VALUTATI AL COSTO AMMORTIZZATO OGGETTO DI MISURE DI SOSTEGNO COVID-19: COMPOSIZIONE

Operazioni/Componenti reddituali	Rettifiche di valore nette						Totale 31/12/2021	Totale 31/12/2020
	Primo stage	Secondo stadio	Terzo stadio		Impaired acquisite o originate			
			Write-off	Altre	Write-off	Altre		
1. Finanziamenti oggetto di concessione conformi con le GL		(96)	-	(73)	-	-	(169)	155
2. Finanziamenti oggetto di misure di moratoria in essere non più conformi alle GL e non valutate come oggetto di concessione	-	-	-	-	-	-	-	-
3. Finanziamenti oggetto di altre misure di concessione		(25)	-	(120)	-	-	(145)	(11)
4. Nuovi finanziamenti	(7)	-	-	(12)	-	-	(19)	(6)
Totale	(7)	(121)	-	(205)	-	-	(333)	138

8.2 RETTIFICHE DI VALORE NETTE PER RISCHIO DI CREDITO RELATIVO AD ATTIVITÀ FINANZIARIE VALUTATE AL FAIR VALUE CON IMPATTO SULLA REDDITIVITÀ COMPLESSIVA: COMPOSIZIONE

Operazioni/Componenti reddituali	Rettifiche di valore (1)						Riprese di valore (2)				Totale 31/12/2021	Totale 31/12/2020
	Primo stadio	Secondo stadio	Terzo stadio		Impaired acquisite o originate		Primo stadio	Secondo stadio	Terzo stadio	Impaired acquisite o originate		
			Write-off	Altre	Write-off	Altre						
A. Titoli di debito	(2)	-	-	-	-	-	-	-	-	-	(2)	(3)
B. Finanziamenti	-	-	-	-	-	-	-	-	-	-	-	-
- Verso clientela	-	-	-	-	-	-	-	-	-	-	-	-
- Verso banche	-	-	-	-	-	-	-	-	-	-	-	-
Totale	(2)	-	-	-	-	-	-	-	-	-	(2)	(3)

Le rettifiche di valore riportate in corrispondenza della colonna "Primo stadio" e della colonna "Secondo stadio" corrispondono alle svalutazioni collettive sulle esposizioni "in bonis".

Per gli approfondimenti sulle modalità di determinazione delle rettifiche di valore sulle attività valutate al costo *fair value* con impatto sulla redditività complessiva, si rinvia alle "Politiche Contabili" nella Parte A della Nota Integrativa.

8.2.A RETTIFICHE DI VALORE NETTE PER RISCHIO DI CREDITO RELATIVO A FINANZIAMENTI VALUTATI AL FAIR VALUE CON IMPATTO SULLA REDDITIVITÀ COMPLESSIVA OGGETTO DI MISURE DI SOSTEGNO COVID-19: COMPOSIZIONE

Alla data di riferimento del bilancio la Banca non ha finanziamenti valutati al fair value con impatto sulla redditività complessiva oggetto di misure di sostegno Covid-19.

SEZIONE 9 - UTILI/PERDITE DA MODIFICHE CONTRATTUALI SENZA CANCELLAZIONI – VOCE 140

Formano oggetto di rilevazione nella presente voce gli importi derivanti dall'adeguamento operato ai valori contabili delle attività finanziarie, considerate al lordo delle relative rettifiche di valore complessive, in modo da riflettere le modifiche apportate ai flussi di cassa contrattuali che non danno luogo a cancellazioni contabili ai sensi del paragrafo 5.4.3 e dell'Appendice A dell'IFRS 9.

9.1 UTILI (PERDITE) DA MODIFICHE CONTRATTUALI: COMPOSIZIONE

La tabella non viene compilata in quanto nell'esercizio non si sono realizzate modifiche contrattuali della fattispecie.

SEZIONE 10 - SPESE AMMINISTRATIVE – VOCE 160

Nella presente sezione sono dettagliate le "spese per il personale" e le "altre spese amministrative" registrate nell'esercizio.

10.1 SPESE PER IL PERSONALE: COMPOSIZIONE

Tipologia di spese/Valori	Totale 31/12/2021	Totale 31/12/2020
1) Personale dipendente	(3.905)	(3.703)
a) salari e stipendi	(2.738)	(2.569)
b) oneri sociali	(634)	(638)
c) indennità di fine rapporto	(111)	(109)
d) spese previdenziali	-	-
e) accantonamento al trattamento di fine rapporto del personale	(107)	(109)
f) accantonamento al fondo trattamento di quiescenza e obblighi simili:	-	-
- a contribuzione definita	-	-
- benefici definiti	-	-
g) versamenti ai fondi di previdenza complementare esterni:	(116)	(114)
- a contribuzione definita	(116)	(114)
- benefici definiti	-	-
h) costi derivanti da accordi di pagamento basati su propri strumenti patrimoniali	-	-
i) altri benefici a favore dei dipendenti	(199)	(163)
2) Altro personale in attività	-	-
3) Amministratori e sindaci	(242)	(224)
4) Personale collocato a riposo	-	-
5) Recuperi di spese per dipendenti distaccati presso altre aziende	-	-
6) Rimborsi di spese per dipendenti di terzi distaccati presso la società	-	-
Totale	(4.147)	(3.927)

La sottovoce 1.e) "Accantonamento al trattamento di fine rapporto del personale dipendente" è così composta:

- valore attuariale (*Service Cost* – SC) pari a 79 mila euro;
- gli interessi passivi (*Interest Cost* – IC) pari a 4 mila euro.
- altri oneri pari a 24 mila euro.

Nella voce 3) "Amministratori e sindaci" sono compresi i compensi degli amministratori, ivi inclusi gli oneri previdenziali a carico dell'azienda e gli oneri sostenuti per la stipula di polizze assicurative per responsabilità civile, per 169 mila euro, del Collegio Sindacale per 64 mila euro e dell'Organismo di Vigilanza ai sensi del D. Lgs. 231/2001 per 9 mila euro.

Nella voce 1.g) "Versamenti ai fondi di previdenza complementare esterni: - a contribuzione definita" sono incluse le quote del fondo TFR del dipendente accantonate e trasferite al Fondo Pensione Nazionale di categoria.

Nel corso del 2021 è intervenuto un affinamento delle modalità di calcolo del DBO riferito ai premi di anzianità/fedeltà, in particolare con riguardo alla componente relativa agli oneri sociali che ha determinato impatti patrimoniali ed economici non significativi.

10.2 NUMERO DIPENDENTI PER CATEGORIA

Voci	Totale 31/12/2021	Totale 31/12/2020
Personale dipendente:	50	51
a) dirigenti	-	-
b) quadri direttivi	12	13
c) restante personale dipendente	38	38
Altro personale	-	-
Totale	50	51

Il numero medio dei dipendenti è calcolato come media ponderata dei dipendenti usando come pesi il numero dei mesi lavorati sull'anno. I dipendenti part-time sono considerati al 50%.

10.3 FONDI DI QUIESCENZA AZIENDALI A BENEFICI DEFINITI: COSTI E RICAVI

Alla data di riferimento del bilancio non sono previsti fondi di quiescenza aziendale a benefici definiti e non sono presenti in contabilità costi o ricavi ad essi connessi.

10.4 ALTRI BENEFICI A FAVORE DEI DIPENDENTI

	31/12/2021	31/12/2020
Incentivazione all'esodo e fondo a sostegno del reddito	-	-
Spese relative ai buoni pasto	(77)	(78)
Spese assicurative	(14)	(14)
Visite mediche	-	-
Formazione	(16)	(9)
Formazione 81/08	-	-
Premi fedeltà	(38)	-
Altri benefici	(54)	(63)
Totale	(199)	(163)

Negli "Altri benefici" sono inclusi 50 mila euro di contribuzione alla cassa mutua nazionale.

10.5 ALTRE SPESE AMMINISTRATIVE: COMPOSIZIONE

	Totale 31/12/2021	Totale 31/12/2020
Spese Informatiche	(482)	(440)
Spese per immobili e mobili	(254)	(264)
Fitti e canoni passivi	(78)	(102)
Manutenzione ordinaria	(176)	(162)
Vigilanza	-	-
Spese per acquisto di beni e servizi non professionali	(275)	(311)
Spese telefoniche e trasmissione dati	(87)	(87)
Spese postali	(39)	(47)
Spese per trasporto e conta valori	(24)	(26)
Energia elettrica, riscaldamento ed acqua	(93)	(113)
Spese di viaggio e locomozione	(8)	(4)
Stampati e cancelleria	(23)	(31)
Abbonamenti, riviste e quotidiani	(2)	(3)
Spese per acquisto di servizi professionali	(100)	(109)
Compensi a professionisti (diversi da revisore contabile)	(17)	(24)
Compensi a revisore contabile	(24)	(24)
Spese legali e notarili	(24)	(30)
Spese giudiziarie, informazioni e visure	(35)	(30)
Service amministrativi	(842)	(670)
Premi assicurazione	(224)	(209)
Spese promo-pubblicitarie e di rappresentanza	(76)	(114)
Quote associative	(124)	(128)
Beneficenza	(1)	(1)
Altre	(69)	(78)
Imposte indirette e tasse	(1.168)	(990)
Imposta di bollo	(787)	(758)
Imposta sostitutiva DPR 601/73	(39)	(74)
Imposta comunale sugli immobili	(38)	(38)
Imposta transazioni finanziarie	-	-
Altre imposte indirette e tasse	(305)	(120)
Totale	(3.616)	(3.313)

Si fa presente che tra le spese amministrative sono ricondotti i canoni di locazione relativi a contratti di *leasing* operativo aventi ad oggetto beni di modesto valore (ossia di importo originario pari o inferiore a 5.000 euro), per i quali la Banca non ha adottato la modalità di contabilizzazione prevista dall'IFRS 16 (rilevazione del diritto d'uso in contropartita alla passività finanziaria per il *leasing*), ma ha imputato direttamente a conto economico l'ammontare dei canoni corrisposti nell'esercizio.

Per un dettaglio sulla natura e la tipologia dei beni oggetto dei contratti di *leasing* operativo dinanzi richiamati si rinvia all'informativa fornita nella sezione 8 della Parte B – Attivo della presente Nota Integrativa.

SEZIONE 11 - ACCANTONAMENTI NETTI AI FONDI PER RISCHI E ONERI – VOCE 170

La presente Sezione fornisce il dettaglio della composizione del saldo degli accantonamenti netti e delle riattribuzioni a Conto Economico di fondi ritenuti esuberanti, relativamente alle seguenti categorie di fondi per rischi ed oneri:

- fondi per rischio di credito relativi ad impegni ad erogare fondi e a garanzie finanziarie rilasciate, rientranti nel campo di applicazione dell'IFRS 9;
- fondi relativi ad altri impegni e altre garanzie non rientranti nel campo di applicazione dell'IFRS 9;
- altri fondi per rischi ed oneri.

11.1 ACCANTONAMENTI NETTI PER RISCHIO DI CREDITO RELATIVI A IMPEGNI A EROGARE FONDI E GARANZIE FINANZIARIE RILASCIATE: COMPOSIZIONE

	31/12/2021		
	Accantonamenti	Riattribuzioni	Totale
Impegni ad Erogare Fondi 1 Stadio	(4)	1	(3)
Impegni ad Erogare Fondi 2 Stadio	-	1	1
Impegni ad Erogare Fondi 3 Stadio	(23)	75	52
Garanzie Finanziarie Rilasciate 1 Stadio	(25)	2	(23)
Garanzie Finanziarie Rilasciate 2 Stadio	(2)	2	-
Garanzie Finanziarie Rilasciate 3 Stadio	-	25	25
Totale	(54)	106	52

Per approfondimenti sul modello di *impairment* adottato dalla Banca e posto alla base della determinazione della misura degli accantonamenti netti riportati in Tabella, si rinvia alla Parte A "Politiche Contabili" della Nota Integrativa.

11.2 ACCANTONAMENTI NETTI RELATIVI AD ALTRI IMPEGNI E ALTRE GARANZIE RILASCIATE: COMPOSIZIONE

Non sono stati effettuati accantonamenti della specie.

11.3 ACCANTONAMENTI NETTI AGLI ALTRI FONDI PER RISCHI E ONERI: COMPOSIZIONE

	31/12/2021		
	Accantonamenti	Riattribuzioni	Totale
Controversie legali	(61)	-	(61)
Altri fondi per rischi ed oneri	(11)	-	(11)
Totale	(72)	-	(72)

La voce "Accantonamenti" per "Controversie legali" si riferisce a perdite presunte per possibili esborsi a fronte di reclami da clientela.

SEZIONE 12 - RETTIFICHE/RIPRESE DI VALORE NETTE SU ATTIVITÀ MATERIALI - VOCE 180

Nella Sezione è riportato il saldo fra le rettifiche di valore e le riprese di valore relative alle attività materiali detenute ad uso funzionale o a scopo di investimento, incluse quelle relative ad attività acquisite in *leasing* (finanziario ed operativo) e ad attività concesse in *leasing* operativo, nonché alle attività materiali in rimanenza ai sensi dello IAS 2.

12.1. RETTIFICHE DI VALORE NETTE SU ATTIVITÀ MATERIALI: COMPOSIZIONE

Attività/Componenti reddituali	Ammortamento	Rettifiche di valore per deterioramento	Riprese di valore	Risultato netto
	(a)	(b)	(c)	(a + b - c)
A. Attività materiali				
A.1 Ad uso funzionale	(396)	-	-	(396)
- Di proprietà	(296)	-	-	(296)
- Diritti d'uso acquisiti con il leasing	(100)	-	-	(100)
A.2 Detenute a scopo di investimento	-	-	-	-
- Di proprietà	-	-	-	-
- Diritti d'uso acquisiti con il leasing	-	-	-	-
A.3 Rimanenze	X	-	-	-
Totale	(396)	-	-	(396)

La colonna "Ammortamento" evidenzia gli importi degli ammortamenti di competenza dell'esercizio.

Alla sottovoce A.1 "Ad uso funzionale – diritti d'uso acquisiti con il leasing" sono indicati gli ammortamenti relativi alle attività materiali di seguito elencate, sottostanti a contratti di *leasing* operativo sottoscritti dalla Banca.

SEZIONE 13 - RETTIFICHE/RIPRESE DI VALORE NETTE SU ATTIVITÀ IMMATERIALI - VOCE 190

13.1 RETTIFICHE DI VALORE NETTE SU ATTIVITÀ IMMATERIALI: COMPOSIZIONE

Attività/Componente reddituale	Ammortamento	Rettifiche di valore per deterioramento	Riprese di valore	Risultato netto
	(a)	(b)	(c)	(a + b - c)
A. Attività immateriali				
di cui: software	(2)	-	-	(2)
A.1 Di proprietà	(2)	-	-	(2)
- Generate internamente dall'azienda	-	-	-	-
- Altre	(2)	-	-	(2)
A.2 Diritti d'uso acquisiti con il leasing	-	-	-	-
B. Attività possedute per la vendita	X	-	-	-
Totale	(2)	-	-	(2)

La colonna "Ammortamento" evidenzia gli importi degli ammortamenti di competenza dell'esercizio e si riferisce alle attività immateriali a vita utile definita acquisite all'esterno.

Alla data di riferimento del bilancio, la Banca non detiene attività immateriali a vita utile indefinita.

SEZIONE 14 - ALTRI ONERI E PROVENTI DI GESTIONE - VOCE 200

Nella Sezione sono illustrati i costi e i ricavi non imputabili alle altre voci, che concorrono alla determinazione della voce 280 "Utili (Perdita) dell'operatività corrente al netto delle imposte".

14.1 ALTRI ONERI DI GESTIONE: COMPOSIZIONE

	Totale 31/12/2021	Totale 31/12/2020
Oneri connessi al servizio di leasing (consulenze, assicurazioni, imposte e tasse, minusvalenze)	-	-
Sopravvenienze passive e insussistenze dell'attivo non riconducibili a voce propria	(3)	(5)
Costi servizi outsourcing	-	-
Definizione controversie e reclami	-	-
Ammortamento migliorie su beni di terzi	-	-
Altri oneri operazioni straordinarie	-	-
Altri oneri	-	-
Totale	(3)	(5)

14.2 ALTRI PROVENTI DI GESTIONE: COMPOSIZIONE

	Totale 31/12/2021	Totale 31/12/2020
A) Recupero spese	825	834
Recupero di imposte	808	825
Recupero Spese diverse	2	4
Premi di assicurazione	-	-
Recupero fitti passivi	-	-
Recupero spese da clientela	6	5
Recupero Spese su Sofferenze	9	-
B) Altri proventi	24	41
Ricavi da insourcing	-	8
Fitti attivi su immobili	-	-
Sopravvenienze attive e insussistenze del passivo non riconducibili a voce propria	6	3
Altri proventi su attività di leasing finanziario	-	-
Altri proventi	5	11
Commissioni di istruttoria veloce	13	19
Totale	849	875

I recuperi di imposte sono riconducibili prevalentemente all'imposta di bollo sui conti correnti, sui libretti di risparmio e sui prodotti finanziari per 765 mila euro e all'imposta sostitutiva sui finanziamenti a medio/lungo termine nonché all'imposta di registro per 43 mila euro.

SEZIONE 15 - UTILI (PERDITE) DELLE PARTECIPAZIONI - VOCE 220

Alla data di riferimento del bilancio, la Banca non detiene partecipazioni in società controllate, controllate congiuntamente e sottoposte a influenza notevole.

SEZIONE 16 - RISULTATO NETTO DELLA VALUTAZIONE AL FAIR VALUE DELLE ATTIVITÀ MATERIALI E IMMATERIALI - VOCE 230

La presente Sezione non è compilata in quanto la Banca non detiene attività materiali e/o immateriali oggetto di valutazione al *fair value*.

SEZIONE 17 - RETTIFICHE DI VALORE DELL'AVVIAMENTO - VOCE 240

La Banca non ha iscritto avviamenti al proprio attivo e, pertanto, non procede alla compilazione della presente Sezione.

SEZIONE 18 - UTILI (PERDITE) DA CESSIONE DI INVESTIMENTI - VOCE 250**18.1 UTILI (PERDITE) DA CESSIONE DI INVESTIMENTI: COMPOSIZIONE**

Componente reddituale/Valori	Totale 31/12/2021	Totale 31/12/2020
A. Immobili	-	-
- Utili da cessione	-	-
- Perdite da cessione	-	-
B. Altre attività	(1)	-
- Utili da cessione	-	-
- Perdite da cessione	(1)	-
Risultato netto	(1)	-

SEZIONE 19 - IMPOSTE SUL REDDITO DELL'ESERCIZIO DELL'OPERATIVITÀ CORRENTE – VOCE 270

Nella presente voce figura l'onere fiscale, pari al saldo tra la fiscalità corrente e quella differita, relativo al reddito dell'esercizio e con esclusione della componente imputabile ai gruppi di attività e associate passività in via di dismissione.

19.1 IMPOSTE SUL REDDITO DELL'ESERCIZIO DELL'OPERATIVITÀ CORRENTE: COMPOSIZIONE

Componenti reddituali/Valori	Totale 31/12/2021	Totale 31/12/2020
1. Imposte correnti (-)	(174)	(361)
2. Variazioni delle imposte correnti dei precedenti esercizi (+/-)	87	156
3. Riduzione delle imposte correnti dell'esercizio (+)	-	-
3.bis Riduzione delle imposte correnti dell'esercizio per crediti di cui alla L. n.214/2011 (+)	-	-
4. Variazione delle imposte anticipate (+/-)	(294)	(61)
5. Variazione delle imposte differite (+/-)	-	(3)
6. Imposte di competenza dell'esercizio (-) (-1+/-2+3+3bis+/-4+/-5)	(381)	(269)

Le imposte correnti sono state rilevate in base alla legislazione fiscale vigente.

Ai fini IRES, le imposte correnti sono determinate tenendo conto delle disposizioni previste per le società cooperative a mutualità prevalente,

introdotte dalla L. 311/2004.

In proposito, sono state applicate le disposizioni previste per le Banche di Credito Cooperativo dalla L. 17 febbraio 2017 n. 15.

<i>Riepilogo delle imposte sul reddito di competenza dell'esercizio, per tipologia di imposta</i>		
Componente/Valori	Totale 31.12.2021	Totale 31.12.2020
IRES	(189)	(81)
IRAP	(192)	(188)
Altre imposte		
Totale	(381)	(269)

19.2 RICONCILIAZIONE TRA ONERE FISCALE TEORICO E ONERE FISCALE EFFETTIVO DI BILANCIO

IRES	31/12/2021		31/12/2020	
	Ires		Ires	
	Imponibile	Imposta	Imponibile	Imposta
Utile (Perdita) dell'operatività corrente al lordo delle imposte (voce 260 CE)	3.102		2.583	
Utile dell'operatività corrente al lordo delle imposte (voce 260 CE)	3.102		2.583	
Perdita dell'operatività corrente al lordo delle imposte (voce 260 CE)	-		-	
Aliquota corrente		-		-
Onere fiscale teorico (24%)		(744)		(620)
Maggiore onere fiscale per variazioni in aumento (imponibile)/Maggiore onere fiscale per variazioni in aumento (imposta)	(1.276)	-	(638)	153
Temporanee				
- Variazioni manifestatesi nell'esercizio	377		770	
Definitive				
- Annullamento variazioni temporanee esercizi precedenti	10		51	
- Variazioni manifestatesi nell'esercizio	(1.662)		(1.459)	
Minore onere fiscale per variazioni in diminuzione	1.861	-	1.286	309
Temporanee				
- Variazioni manifestatesi nell'esercizio	9		13	
Definitive				
- Annullamento variazioni temporanee esercizi precedenti	1.472		981	
- Variazioni manifestatesi nell'esercizio	-		23	
- Deduzioni fino a concorrenza dell'imponibile fiscale	381		269	
Imponibile (perdita) fiscale	-		659	
Imposta corrente lorda		-		(158)
Addizionale all'IRES		-		(23)
Detrazioni		-		-
Imposta corrente netta a CE		-		(181)
Variazioni delle imposte anticipate/differite/correnti (+/-)		(189)		100
Imposte di competenza dell'esercizio		(189)		(81)
IRAP	Irap		Irap	
	Imponibile	Imposta	Imponibile	Imposta
	Imponibile	Imposta	Imponibile	Imposta
Utile (Perdita) dell'operatività corrente al lordo delle imposte (voce 260 CE)	3.102		2.583	
Utile dell'operatività corrente al lordo delle imposte (voce 260 CE)	3.102		2.583	
Perdita dell'operatività corrente al lordo delle imposte (voce 260 CE)				
Aliquota corrente		-		-
Onere fiscale teorico (aliquota ordinaria 4,65%)		(144)		(120)
Voci non rilevanti nella determinazione dell'imponibile	(584)	27	65	(3)
- Ricavi e proventi (-)	(3.898)		(3.660)	
- Costi e oneri (+)	3.313		3.724	
Maggiore onere fiscale per variazioni in aumento (imponibile)/Maggiore onere fiscale per variazioni in aumento (imposta)		(67)		(62)
Temporanee				
- Variazioni manifestatesi nell'esercizio	-		1.341	
Definitive				
- Annullamento variazioni temporanee esercizi precedenti	-		-	
- Variazioni manifestatesi nell'esercizio	1.431		1.341	
Minore onere fiscale per variazioni in diminuzione		38		35
Temporanee				
- Variazioni manifestatesi nell'esercizio	-		-	



NOI & VOI, BANCA PER IL TERRITORIO

Definitive				
- Annullamento variazioni temporanee esercizi precedenti	825		734	
- Variazioni manifestatesi nell'esercizio	-		23	
Valore della produzione	3.124	-	3.232	-
Imposta corrente		(145)		(150)
Effetto di maggiorazioni / agevolazioni regionali di aliquota (+/-)		(29)		-
Imposta corrente effettiva a CE		(174)		(180)
Variazioni delle imposte anticipate/differite/correnti (+/-)		(18)	-	(8)
Imposta di competenza dell'esercizio		(192)		(188)
		IMPOSTE SOSTITUTIVE		
		Imposta sostitutiva		Imposta sostitutiva
		Imponibile	Imposta	Imponibile
				Imposta
Imposta sostitutiva				-
Totale imposte di competenza (voce 270 CE)		(381)		(269)

SEZIONE 20 - UTILE (PERDITA) DELLE ATTIVITÀ OPERATIVE CESSATE AL NETTO DELLE IMPOSTE - VOCE 290

Nel corso dell'esercizio la Banca non ha posto in essere operazioni di dismissione di attività operative cessate, né detiene attività della specie e, pertanto, non compila la presente Sezione.

SEZIONE 21 – ALTRE INFORMAZIONI

Si attesta che sussistono e permangono le condizioni di mutualità prevalente.

A tal fine, ai sensi del disposto dell'art. 2512 del Codice civile e dell'art. 35 del D. Lgs. n. 385 del 1993 e delle correlate Istruzioni di Vigilanza, nel corso dell'esercizio la Banca ha rispettato i requisiti previsti in tema di operatività prevalente con i Soci.

In particolare, per quanto richiesto dall'art. 35 citato, e così come risultante dalle segnalazioni periodiche inviate all'Organo di Vigilanza, si documenta che le attività di rischio destinate ai Soci sono state superiori al 50% del totale delle stesse nel corso dell'anno. In proposito, si evidenzia che, ai sensi delle citate disposizioni, ai fini del calcolo della "prevalenza", sono assimilate alle esposizioni verso i soci le esposizioni verso o garantite da:

- amministrazioni centrali della Repubblica Italiana e di altri Paesi dell'eurozona, la Banca Centrale Europea, la Banca d'Italia;
- la capogruppo e altre società del gruppo bancario cooperativo di appartenenza, ivi compresi gli impegni e le garanzie assunti in esecuzione dell'accordo di garanzia in solido;
- i sistemi di garanzia istituiti tra banche di credito cooperativo.

La percentuale anzidetta è pari all'81,20% ed è calcolata come media degli indici di operatività prevalente rilevati alla fine di ciascun trimestre solare. L'indice di ciascun trimestre è calcolato come rapporto tra le attività di rischio a favore dei soci (come sopra definite) sul totale delle attività di rischio.

Si attesta infine che lo Statuto della Banca contiene le clausole richieste dall'art. 2514 Codice civile e che tali clausole sono state rispettate nell'esercizio.

SEZIONE 22 - UTILE PER AZIONE

La Banca è una società cooperativa a mutualità prevalente e per tale ragione non si ritiene significativa l'informativa in esame.

PARTE D

Redditività complessiva

PROSPETTO ANALITICO DELLA REDDITIVITÀ COMPLESSIVA

Voci		31/12/2021	31/12/2020
10.	Utile (Perdita) d'esercizio	2.721	2.314
	Altre componenti reddituali senza rigiro a conto economico	(39)	(74)
20.	Titoli di capitale designati al fair value con impatto sulla redditività complessiva:	-	-
	a) variazione di fair value	-	-
	b) trasferimenti ad altre componenti di patrimonio netto	-	-
30.	Passività finanziarie designate al fair value con impatto a conto economico (variazioni del proprio merito creditizio):	-	0
	a) variazione del fair value	-	-
	b) trasferimenti ad altre componenti di patrimonio netto	-	-
40.	Coperture di titoli di capitale designati al fair value con impatto sulla redditività complessiva:	-	-
	a) variazione di fair value (strumento coperto)	-	-
	b) variazione di fair value (strumento di copertura)	-	0
50.	Attività materiali	-	-
60.	Attività immateriali	-	-
70.	Piani a benefici definiti	(41)	(108)
80.	Attività non correnti e gruppi di attività in via di dismissione	-	-
90.	Quota delle riserve da valutazione delle partecipazioni valutate a patrimonio netto	-	-
100.	Imposte sul reddito relative alle altre componenti reddituali senza rigiro a conto economico	2	35
	Altre componenti reddituali con rigiro a conto economico	(496)	(595)
110.	Copertura di investimenti esteri:	-	-
	a) variazioni di fair value	-	-
	b) rigiro a conto economico	-	-
	c) altre variazioni	-	-
120.	Differenze di cambio:	-	-
	a) variazione di valore	-	-
	b) rigiro a conto economico	-	-
	c) altre variazioni	-	-
130.	Copertura dei flussi finanziari:	-	-
	a) variazioni di fair value	-	-
	b) rigiro a conto economico	-	-
	c) altre variazioni	-	-
	di cui: risultato delle posizioni nette	-	-
140.	Strumenti di copertura (elementi non designati):	-	-
	a) variazione di valore	-	-
	b) rigiro a conto economico	-	-
	c) altre variazioni	-	-
150.	Attività finanziarie (diverse dai titoli di capitale) valutate al fair value con impatto sulla redditività complessiva:	(741)	(890)
	a) variazioni di fair value	(454)	(632)
	b) rigiro a conto economico	(287)	(257)
	- rettifiche per rischio di credito	(1)	1
	- utili/perdite da realizzo	(286)	(258)
	c) altre variazioni	-	-
160.	Attività non correnti e gruppi di attività in via di dismissione:	-	-
	a) variazioni di fair value	-	-
	b) rigiro a conto economico	-	-
	c) altre variazioni	-	-
170.	Quota delle riserve da valutazione delle partecipazioni valutate a patrimonio netto:	-	-
	a) variazioni di fair value	-	-
	b) rigiro a conto economico	-	-
	- rettifiche da deterioramento	-	-
	- utili/perdite da realizzo	-	-
	c) altre variazioni	-	-
180.	Imposte sul reddito relative alle altre componenti reddituali con rigiro a conto economico	245	294
190.	Totale altre componenti reddituali	(534)	(669)
200.	Reddittività complessiva (Voce 10+190)	2.187	1.645

PARTE E

Informazioni sui rischi e sulle relative politiche di copertura

PREMESSA

La Banca svolge la propria attività ispirandosi a principi di prudenza e di contenimento dell'esposizione ai rischi, in relazione all'esigenza di stabilità connessa all'esercizio dell'attività bancaria. Coerentemente con tali principi, la Banca persegue i propri obiettivi di sviluppo in coerenza con le caratteristiche peculiari del Sistema del Credito Cooperativo, garantendo, mediante un'equilibrata gestione del rischio, un'affidabile e sostenibile generazione di valore nel tempo.

Le Politiche di Governo dei Rischi, definite a livello di Gruppo, rappresentano il modello di riferimento nello sviluppo organizzativo e di processo e nell'esecuzione sistematica di tutte le attività operative e di business poste in essere dalla Banca e sono parte integrante del Processo di Gestione dei Rischi (PGR) adottato dal Gruppo Bancario Cooperativo Icrea, a presidio della sana e prudente gestione e a supporto di una sostenibile attuazione della complessiva risk strategy definita. Sul PGR opera il Sistema dei Controlli Interni (SCI) che deve, in generale, assicurare la completezza, l'adeguatezza, la funzionalità (in termini di efficacia ed efficienza), l'affidabilità delle Politiche stesse in un quadro di puntuale coerenza con il framework di Governo definito a livello di Gruppo.

Nell'ambito del sistema dei controlli interni opera la funzione del Risk Management.

LA FUNZIONE RISK MANAGEMENT

L'Area Chief Risk Officer ha la responsabilità, a livello di Gruppo, delle attività di controllo di secondo livello riferite alla gestione dei rischi creditizi, finanziari ed operativi, inclusi i rischi informatici. Rappresenta il referente degli Organi Aziendali della Capogruppo per le materie di competenza, esprimendo una visione integrata e di sintesi del complesso dei rischi assunti e gestiti dalle singole Entità e dal Gruppo nel suo complesso.

Nel corso del 2021 l'assetto organizzativo della Funzione RM di Capogruppo è stato oggetto di revisione/fine tuning. Tale intervento di *fine tuning* organizzativo si inquadra all'interno del proseguimento del percorso di complessiva messa a punto dell'assetto dell'Area CRO ed è volto a fattorizzare gli elementi di maturità raggiunti in relazione al complessivo modello di funzionamento della Funzione Risk Management.

L'attuale assetto organizzativo prevede:

- una struttura di “*Risk Governance & Strategy*”, che (i) presidia tutte le tematiche di *risk governance* e *risk strategy* per il Gruppo verso le Banche Affiliate, le società del Perimetro Diretto e la Capogruppo, tra cui la gestione del *framework* EWS e di *Stress Test* ai fini dello Schema di Garanzia (SdG), (ii) svolge attività funzionali alla predisposizione del piano annuale delle attività dell'area e del documento di rendicontazione istituzionale verso gli Organi Aziendali e le Autorità di Vigilanza; (iii) è responsabile del coordinamento e del monitoraggio delle iniziative progettuali di rilevanza strategica per l'Area CRO, nonché della supervisione delle attività di competenza dell'Area CRO in materia di Rischi e tematiche ESG. Per tale struttura è prevista una sotto-articolazione nelle seguenti unità organizzative:
 - “*EWS & Stress Test SDG*”, che svolge tutte le attività in materia di EWS e di Schema di Garanzia. Più in particolare, il Sistema di *Early Warning* (EWS) regola i meccanismi di governo tra gli Organi aziendali della banca affiliata e gli Organi aziendali della Capogruppo ed è lo strumento preposto al controllo sull'organizzazione e sulla situazione patrimoniale, finanziaria ed economica delle Banche Affiliate, nell'interesse della loro stabilità e della sana e prudente gestione. In tale ambito, l'EWS definisce al suo interno regole di funzionamento e aree di valutazione che, attraverso indicatori specifici e processi valutativi codificati, permettono di classificare le Banche Affiliate in relazione alla loro rischiosità. Ogni banca affiliata, pertanto, è classificata in uno dei sette livelli di rischio riconducibili a tre situazioni di rischio complessive (“ordinaria”, “tensione”, “critica”), cui sono associate modalità di interazione e misure di intervento della Capogruppo graduate in funzione dei vincoli gestionali che ne derivano (gestione “ordinaria”, “coordinata” e “controllata”). Le misure di intervento discendenti dagli esiti dell'EWS formano, pertanto, parte integrante dei Piani Strategici/Operativi definiti su base individuale e sono recepite dalle Affiliate interessate in sede di predisposizione del RAS individuale, in particolare con riferimento alla definizione dei livelli di propensione/obiettivo al rischio (*risk appetite*) e dei livelli di massima esposizione tollerata e consentita (rispettivamente *risk tolerance* e *risk capacity*). La UO, inoltre, concorre, di concerto con le altre strutture della funzione di *Risk Management*, (i) all'esercizio di *stress test* funzionale alla valutazione della vulnerabilità di ciascuna singola Banca Affiliata e propedeutico (ii) alla definizione dei livelli degli indicatori di *early warning* e (iii) a determinare l'ammontare dei mezzi prontamente disponibili per supportare lo Schema di Garanzia;
 - “*BCC Risk Governance*”, che, in stretta collaborazione con le UO *Risk Management BCC* (Area Nord, Area Centro, Area Sud) e di concerto con le altre competenti UO della Funzione *Risk Management*, (i) cura la proposta di *Risk Appetite* per le

Banche Affiliate con i relativi limiti e *trigger* declinati in categorie di rischio per comparti operativi e di business, (ii) supporta l'UO *Group Risk Governance & RM SPD* nella definizione e manutenzione del *framework* metodologico relativo ai processi di *Risk Governance di Gruppo* (RAF/RAS, analisi e valutazioni in ottica di *Capital Adequacy*, *Stress test*, OMR, Sistema incentivante), nonché nella definizione delle linee guida a supporto della predisposizione dei piani annuali e delle rispettive rendicontazioni istituzionali delle attività della Funzione *Risk Management* declinate su base individuale (BCC) e ne cura, in stretta collaborazione con le UO *Risk Management* BCC, una efficiente ed efficace declinazione operativa all'interno del perimetro delle Banche Affiliate, (iii) supporta l'UO *Group Risk Management* nella definizione e manutenzione del *framework* metodologico relativo ai rischi specifici, nonché nella relativa attività di valutazione e monitoraggio, al fine di permetterne una efficiente ed efficace declinazione operativa all'interno del perimetro delle Banche Affiliate ed individuare eventuali misure di mitigazione dei rischi. All'interno della UO sono operano specialisti *Risk Management* che svolgono attività finalizzate a garantire il supporto alle UO RM BCC (Area Nord, Area Centro, Area Sud) e ai *risk manager* delle Banche Affiliate per il recepimento e l'applicazione del *framework* di riferimento di gestione dei rischi e il corretto e omogeneo svolgimento delle relative attività di *risk management* nel rispetto degli standard qualitativi e quantitativi dettati dalla Capogruppo.

- una struttura di "*Group Risk Governance & RM SPD*", che assicura la definizione e la manutenzione del *framework* metodologico relativo ai processi di *Risk Governance* di Gruppo (RAF/RAS, ICAAP, *Recovery Plan*, *Stress test*, OMR, Sistema incentivante). L'unità opera sul perimetro di Gruppo e delle società del Perimetro Diretto, in stretta collaborazione con la UO Pianificazione & Controllo di Gestione e di concerto con le altre competenti UO della Funzione *Risk Management* della Capogruppo e, con riferimento alle Banche Affiliate, in collaborazione con l'UO BCC *Risk Governance*. Rappresenta altresì il vertice dei presidi di *Risk Management* delle società del Perimetro Diretto, il cui percorso di accentramento in regime di esternalizzazione verso la Capogruppo si è concluso nel corso del primo trimestre dell'anno, e assicura il coordinamento dei *risk manager* delle singole società;
- una struttura di "*Group Risk Management*", che (i) assicura il presidio ed il coordinamento delle unità organizzative dedicate ai singoli profili di rischio, volte, ciascuna per l'ambito di competenza, allo sviluppo e alla manutenzione dei *framework* metodologici di stima, integrazione e gestione dei rischi specifici, (ii) supporta il processo di definizione del *risk appetite* di Gruppo ed il monitoraggio dei rischi in ottica consolidata, individua le eventuali misure di mitigazione dei rischi nei casi in cui ciò si rende necessario e/o opportuno, (iii) cura lo sviluppo degli esercizi e delle prove di stress a livello di Gruppo; (iv) contribuisce alla stesura del Piano di Risanamento di Gruppo;
- una struttura di "*BCC Risk Management*", che opera come "centro di controllo" del profilo di rischio delle singole Banche Affiliate, rappresentando il vertice delle strutture di *Risk Management* territoriali e, in tale ambito, funge da riporto gerarchico, per il tramite delle UO RM BCC (Area Nord, Area Centro, Area Sud), per i responsabili di *Risk Management* dislocati presso il territorio, coordinandone l'interlocuzione con le altre strutture specialistiche della Funzione *Risk Management*. Le unità organizzative RM BCC (i) hanno la responsabilità organizzativa sulla complessiva esecuzione delle attività di *Risk Management* esternalizzate per la macro-area di riferimento, (ii) rappresentano il vertice dei presidi di *Risk Management* dell'Area, cui è demandata l'esecuzione delle attività esternalizzate del modello di controllo di secondo livello in materia di gestione dei rischi e (iii) assicurano il coordinamento dei responsabili incaricati delle funzioni di *Risk Management* delle Banche Affiliate;

All'interno di ciascuna UO RM BCC (Area Nord, Area Centro, Area Sud), è prevista la figura del Vice Responsabile di Area che, in caso di assenza o impedimento del Responsabile dell'UO, supporta e coadiuva lo stesso nelle rispettive attività di conduzione operativa di supervisione e coordinamento dei Responsabili *Risk Management* BCC di riferimento.

- una struttura di "Convalida", a diretto riporto del CRO, che garantisce la validazione dei modelli sviluppati internamente per la quantificazione dei rischi ai quali il Gruppo risulta esposto

Le principali funzioni svolte dalla Funzione *Risk Management* di Gruppo sono le seguenti:

- definizione e sviluppo del *framework* di assunzione e gestione dei rischi di competenza del Gruppo, che è costituito da (i) presidi organizzativi e dai processi aziendali (operativi, amministrativi e di business), comprensivi dei controlli di linea, (ii) politiche di Governo dei Rischi (Policy, Limiti e Deleghe), (iii) metodologie di misurazione e valutazione dei rischi. In tale ambito la Funzione *Risk Management* assicura che il *framework* di assunzione e gestione dei rischi sia conforme alla normativa di riferimento ed alle linee guida delle Autorità di Vigilanza, allineato alle best practices di mercato, funzionale al contesto gestionale interno e coerente con il piano strategico, il budget, il *Risk Appetite*, l'ICAAP (Internal Capital Adequacy Assessment Process) e l'ILAAP (Internal Liquidity Adequacy Assessment Process) del Gruppo;
- sviluppo della proposta di *Risk Appetite* del Gruppo e della relativa declinazione operativa (*Risk Appetite Statement*) a livello consolidato e a livello individuale, con il supporto delle singole Banche Affiliate e delle società del Gruppo, coerentemente con gli obiettivi di adeguatezza del profilo patrimoniale (ICAAP) e di adeguatezza del profilo di liquidità (ILAAP) del Gruppo;

- controllo del profilo di rischio delle singole Banche Affiliate, attraverso le articolazioni territoriali dei presidi di Risk Management ed attraverso i meccanismi di funzionamento dell'Early Warning System e dello Schema di Garanzia. In tale ambito la Funzione Risk Management. In tale ambito:
 - cura lo sviluppo e l'aggiornamento dell'impianto metodologico ed elabora gli strumenti per la gestione dello Schema di Garanzia, nonché per la valutazione, la classificazione e il monitoraggio delle Banche Affiliate nell'ambito dei processi di gestione dell'EWS;
 - cura, anche per il tramite delle sue articolazioni territoriali, la declinazione e l'adozione, da parte di ciascuna Banca Affiliata, delle strategie, delle politiche e dei principi di valutazione e misurazione dei rischi definite a livello di Gruppo.
- monitoraggio del profilo di rischio e delle diverse tipologie di rischio cui risulta esposto il Gruppo nel suo complesso e le singole componenti che lo formano, riscontrando nel continuo la coerenza tra il rischio effettivamente assunto e gli obiettivi di rischio definiti. In tale ambito la Funzione *Risk Management*:
 - sviluppa metodologie e modelli di misurazione e valutazione dei rischi, curandone la fase di convalida, valutandone periodicamente il regolare funzionamento, la capacità predittiva e le performance, e la loro rispondenza nel tempo alle prassi operative e alle prescrizioni normative;
 - effettua attività di controllo di secondo livello sull'adeguatezza, l'efficacia e la tenuta nel tempo del framework di assunzione e gestione dei rischi di competenza, identificando eventuali necessità di fine tuning/manutenzione correttiva ed evolutiva e fornendo un supporto, per quanto di competenza, nell'implementazione dei relativi interventi;
 - rileva eventuali situazioni di rischio eccedenti i limiti definiti nel Risk Appetite Statement, nelle Politiche di Governo dei Rischi, nella normativa esterna e, più in generale, le situazioni potenzialmente dannose o sfavorevoli, al fine di sottoporle al processo decisionale per una valutazione degli interventi mitigativi da porre in essere;
 - analizza le operazioni di maggior rilievo (OMR), esprimendo un parere preventivo in considerazione della coerenza delle stesse con il Risk Appetite Statement e le Politiche del Gruppo in materia;
 - valuta, per quanto di competenza, l'adeguatezza del profilo patrimoniale in relazione ai rischi assunti e/o assumibili (ICAAP) e l'adeguatezza del profilo di liquidità del Gruppo (ILAAP);
 - valuta, con riferimento ad incidenti particolarmente gravi, gli impatti sul Gruppo in termini di rischio e partecipa alla definizione delle strategie da attuare per il Piano di Risanamento e nell'ambito delle procedure di risoluzione;
 - relaziona gli Organi Aziendali in merito all'andamento dei rischi nei diversi comparti operativi e di business, supportando gli stessi Organi nella definizione ed attuazione degli orientamenti strategici e delle politiche di rischio e nella relativa attuazione;
- svolge, per gli ambiti di competenza, gli adempimenti in materia di vigilanza informativa, ispettiva e regolamentare.

CULTURA DEL RISCHIO

Il Gruppo dedica particolare attenzione alla gestione, valutazione e comprensione del rischio. A tutto il personale è richiesto di identificare, valutare e gestire il rischio all'interno del proprio ambito di responsabilità assegnato. Ogni dipendente è tenuto ad agire con serietà e consapevolezza nell'adempimento dei propri doveri e responsabilità.

La cultura del rischio si rifà ai principi del modello di risk management della Capogruppo, è divulgata a tutte le unità di business ed al personale, ed è connessa ai seguenti cardini:

- indipendenza della Funzione Risk Management dalle unità di business;
- produzione e costante adeguamento di manuali e policy di rischio;
- definizione di limiti di rischio vincolanti;
- monitoraggio periodico delle esposizioni (aggregate e non) con verifica del rispetto dei limiti approvati ed eventuale disposizione di misure correttive pertinenti;
- presenza di sistemi e procedure volti a favorire lo sviluppo di una cultura del rischio (corsi di formazione, politiche di remunerazione ed incentivi legate alla qualità del rischio ed ai risultati delle Società del Gruppo nel lungo termine, sistematica e indipendente azione dei servizi di Internal Auditing, etc.).

IL FRAMEWORK DI RISK GOVERNANCE

Il complessivo framework di Risk Governance delineato e adottato dal Gruppo include ed incardina al suo interno le specifiche peculiarità del GBCI i cui meccanismi partecipativi sono basati su un contratto di coesione, sottoscritto dalle Banche, e al cui interno risultano presenti

meccanismi di stabilità interna caratterizzati da accordi mutualistici di sostegno infragruppo puntualmente disciplinati dalla normativa esterna di riferimento.

Pertanto, il complesso quadro di riferimento che caratterizza i modelli e processi tipici di Risk Governance include e fattorizza i suddetti elementi peculiari attraverso una forte integrazione degli stessi operativamente declinata attraverso metriche comuni e meccanismi di funzionamento efficienti ed efficaci a supporto dell'attuazione di ruoli e funzioni di Indirizzo, Coordinamento e Controllo da parte della Capogruppo sul complessivo perimetro delle Banche/Società aderenti.

Il framework di Risk Appetite (RAF) definito e adottato dal Gruppo Bancario Cooperativo Iccrea costituisce parte integrante e fondamentale della complessiva Risk Governance del Gruppo in quanto è strettamente correlato ai processi strategici di Governo e Controllo del Gruppo Bancario Cooperativo Iccrea e con i meccanismi di stabilità interni che sono peculiari del Gruppo stesso. L'impianto complessivo del RAF è articolato a livello di Gruppo e declinato a livello operativo per Società/Business Unit e comparti operativi. Le sue dimensioni possono essere articolate sia in termini di metriche e limiti sia in termini di linee guida/indicazioni qualitative. Nella definizione degli elementi chiave caratterizzanti il RAF di Gruppo, così come nella definizione del relativo modello di funzionamento, sono tenuti in considerazione, oltre alle disposizioni normative in materia, anche gli aspetti peculiari che caratterizzano il GBCI quale Gruppo a partecipazione contrattuale, al fine di ricondurre gli stessi elementi all'interno di un quadro di riferimento organico e integrato. All'interno di tale contesto pertanto il RAF permette di:

- rafforzare in termini di conoscenza e consapevolezza la capacità di assumere, gestire e più in generale di governare i rischi aziendali;
- indirizzare il sistema di monitoraggio e di comunicazione del profilo di rischio assunto in modo rapido ed efficace;
- indirizzare le scelte in materia di gestione e mitigazione dei rischi in relazione all'andamento dei livelli di rischio effettivi assunti e gestiti.

In coerenza con i principi ispiratori del modello di Risk Governance del GBCI e con la finalità di definire un sistema integrato di governo, gestione e controllo dei rischi del Gruppo, il Risk Appetite Framework di Gruppo tiene conto dei meccanismi e dei processi di Risk Governance istituiti dalla normativa vigente e alla base della costituzione del Gruppo Bancario Cooperativo Iccrea.

SEZIONE 1 – RISCHIO DI CREDITO

INFORMAZIONI DI NATURA QUALITATIVA

1. ASPETTI GENERALI

Le strategie e le politiche creditizie della Banca sono essenzialmente legate alle sue specificità - “mutualità” e “localismo” - definite per legge e dallo Statuto sociale e sono caratterizzate da una moderata propensione al rischio di credito che trova espressione:

- nella prudente selezione delle singole controparti, attraverso una completa e accurata analisi della capacità delle stesse di onorare gli impegni contrattualmente assunti, finalizzata a contenere l'esposizione al rischio di credito;
- nella diversificazione del rischio di credito, individuando nei crediti di importo limitato il naturale bacino operativo della Banca, nonché circoscrivendo la concentrazione delle esposizioni su gruppi di clienti connessi o su singoli rami di attività economica;
- nel controllo andamentale delle singole posizioni effettuato sia con procedura informatica, sia con un'attività di monitoraggio sistematica sui rapporti che presentano anomalie e/o irregolarità.

L'attività creditizia della Banca è in particolare orientata a supportare l'economia e i bisogni dei territori d'insediamento in coerenza con:

- i richiamati principi cooperativi di mutualità senza fini di speculazione privata, favorendo i soci e gli appartenenti alle comunità locali nelle operazioni e nei servizi di banca, perseguendo il miglioramento delle condizioni morali, culturali ed economiche degli stessi. Questo, promuovendo lo sviluppo della cooperazione, l'educazione al risparmio e alla previdenza, nonché la coesione sociale e la crescita responsabile e sostenibile del territorio nel quale opera;
- gli obiettivi del Piano strategico aziendale, definiti in coerenza con gli indirizzi strategici del GBCI, e le finalità mutualistiche;
- lo sviluppo del sostegno complessivo che il Credito Cooperativo fornisce alla clientela di riferimento per il tramite della Banca, delle altre Banche Affiliate e delle Società del GBCI;
- la prospettiva di salvaguardia del patrimonio della Banca, delle altre Banche Affiliate e delle società del GBCI.

La politica commerciale che contraddistingue l'attività creditizia della Banca è, quindi, orientata al sostegno finanziario dell'economia locale e si caratterizza per un'elevata propensione ad intrattenere rapporti di natura fiduciaria e personale con tutti gli operatori (famiglie, micro e piccole imprese, artigiani) del proprio territorio di riferimento verso i quali è erogata la quasi totalità degli impieghi, nonché per una particolare vocazione operativa a favore dei clienti-soci anche mediante scambi non prevalentemente di natura patrimoniale.

In tale contesto, i settori delle famiglie, delle micro e piccole imprese e degli artigiani rappresentano i segmenti di clientela tradizionalmente di prioritario interesse per la Banca.

L'importante quota degli impieghi rappresentata dai mutui residenziali, offerti secondo diverse tipologie di prodotti, testimonia l'attenzione particolare della Banca nei confronti del comparto delle famiglie.

Il segmento delle micro e piccole imprese e quello degli artigiani rappresenta un altro settore di particolare importanza per la Banca. In tale ambito le strategie della Banca sono volte a instaurare relazioni creditizie e di servizio di medio-lungo termine attraverso l'offerta di prodotti e servizi mirati e rapporti personali e collaborativi con la stessa clientela. In tale ottica si collocano una serie di iniziative volte ad attenuare le difficoltà riconducibili alla più generale crisi economica internazionale, nonché le convenzioni in essere con diversi Confidi e varie associazioni di categoria.

Sotto il profilo merceologico, la concessione del credito è prevalentemente indirizzata verso i rami di attività economica rappresentati dai prodotti in metallo, commercio all'ingrosso e al dettaglio, ed edilizia.

Oltre all'attività creditizia tradizionale, la Banca è esposta al rischio di posizione con riferimento all'operatività in titoli che comporta una limitata esposizione della Banca al rischio di posizione specifico in quanto gli investimenti in strumenti finanziari sono orientati verso emittenti (governi centrali, intermediari finanziari e imprese non finanziarie) di elevato *standing* creditizio.

Le strategie, le facoltà e le regole di concessione e gestione adottate sono indirizzate:

- al raggiungimento di un obiettivo di crescita degli impieghi creditizi, sostenibile e coerente con la propensione al rischio definita;

- alla diversificazione, attraverso la limitazione della concentrazione delle esposizioni su singole controparti/gruppi o settori di attività economica;
- all'efficiente selezione delle controparti affidate, attraverso un'accurata analisi del merito creditizio finalizzata a contenere il rischio di insolvenza;
- al costante controllo andamentale delle relazioni attivate, effettuato sia con procedure informatiche, sia con un'attività di sorveglianza delle posizioni allo scopo di cogliere tempestivamente eventuali sintomi di squilibrio e attivare gli interventi correttivi indirizzati a prevenire il deterioramento del rapporto.

2. POLITICHE DI GESTIONE DEL RISCHIO DI CREDITO

2.1 ASPETTI ORGANIZZATIVI

Il rischio di credito continua a rappresentare la componente preponderante dei rischi complessivi cui è esposta la Banca, considerato che gli impieghi costituiscono circa il 28% dell'attivo patrimoniale.

Alla luce di tale circostanza ed in conformità alle disposizioni vigenti in materia di Sistema dei Controlli Interni (cfr. Circolare n. 285/2013, Parte Prima, Titolo IV, Capitolo 3), la Banca si è dotata di una struttura di governance e di un assetto operativo adeguati allo scopo di individuare e gestire posizioni caratterizzate da un aumento significativo del rischio di credito in uno stadio precoce, in modo efficiente e sostenibile.

Peraltro, in considerazione dell'entrata in vigore, a far data dal 1° gennaio 2018, del principio contabile internazionale IFRS 9 e dei correlati interventi effettuati e in corso per assicurare il recepimento delle disposizioni in esso contenute, in particolare per ciò che attiene alla classificazione ed alla valutazione delle esposizioni creditizie, il Gruppo ha ulteriormente rafforzato il presidio del rischio, con particolare riferimento alla definizione delle politiche in materia di classificazione e valutazione dei crediti, nonché allo sviluppo di un articolato framework di controlli di secondo livello sulle esposizioni creditizie, avuto particolare riguardo a quelle deteriorate.

Anche a tale proposito, si fa presente che, nell'esercizio dei poteri di direzione strategica e coordinamento che le sono attribuiti dalla regolamentazione e trovano declinazione nel Patto di Coesione, in qualità di Capogruppo, Iccrea Banca ha il compito di definire le strategie, le politiche e i principi di valutazione e misurazione dei rischi per il Gruppo e di assicurare la coerenza del sistema dei controlli interni delle Banche Affiliate con le strategie, le politiche e i principi stabiliti a livello di Gruppo.

Con particolare riferimento al processo del credito, la Capogruppo Iccrea Banca definisce le politiche di gestione del rischio credito a livello di Gruppo, indirizzandone e coordinandone la declinazione sulle singole entità. In particolare:

- le linee di sviluppo dell'attività creditizia del Gruppo sono definite a livello strategico nel Piano Strategico e declinate nei budget annuali della Banca, in condivisione con la Capogruppo;
- la Funzione di Risk Management, attraverso la propria articolazione organizzativa, cura le attività di supporto alla fase di assunzione (Policy, modelli di valutazione e pricing, controllo di qualità, analisi per indirizzo strategico) e gestione dei rischi (Identificazione, misurazione/valutazione, monitoraggio/reporting, mitigazione), nella fattispecie quelli creditizi, per la Capogruppo e per la Banca.

Tale modello fa altresì leva sull'attuale struttura di governance che prevede la separatezza organizzativa tra funzioni responsabili della gestione operativa del credito e funzioni di controllo.

Con riferimento agli aspetti di gestione del credito, i meccanismi di interazione tra la Capogruppo e la Banca sono definiti attraverso specifiche regole di governance creditizia che da un lato ne disciplinano le relative responsabilità e dall'altro assicurano la conformità del framework sul rischio credito al quadro regolamentare di riferimento.

Relativamente al ruolo di indirizzo e coordinamento, anch'esso in corso di implementazione in relazione ai principi previsti nel Contratto di Coesione, la Capogruppo assume la responsabilità sulle seguenti aree: normative creditizie (principi, politiche e processi), strategie creditizie e limiti di rischio di credito, gestione dei grandi fidi, indirizzi sulle principali famiglie di prodotti creditizi per segmento di clientela, monitoraggio e reportistica del rischio creditizio di portafoglio.

In linea con tali regole di governance creditizia, è previsto che la Banca chieda il parere della funzione CLO ("credit opinion") prima della nuova concessione/riesame di linee di credito in essere su singole controparti/gruppi di clienti connessi nel caso le medesime linee eccedano predefinite soglie di importo, anche in riferimento all'osservanza dei limiti di concentrazione dei rischi creditizi, da porre in relazione ai fondi propri della Banca.

La mappatura dei gruppi di clienti connessi, volta a identificare e valutare le connessioni di tipo giuridico ed economico tra i clienti, è previsto avvenga secondo principi e regole valide per l'intero Gruppo bancario e in coerenza con le più recenti indicazioni regolamentari in materia (Orientamenti EBA sui clienti connessi, EBA/GL/2017/15).

Fermo restando quanto sopra, l'intero processo di gestione e controllo del credito è disciplinato da un Regolamento del Processo del Credito e dalle correlate disposizioni attuative che, in particolare:

- individuano le deleghe ed i poteri di firma in materia di erogazione del credito;
- definiscono i criteri per la valutazione del merito creditizio;
- definiscono le metodologie per il rinnovo degli affidamenti;
- definiscono le metodologie di controllo andamentale e di misurazione del rischio di credito, nonché le tipologie di interventi da adottare in caso di rilevazione di anomalie.

Le disposizioni interne che disciplinano il processo del credito definiscono altresì le attività di controllo, gestione e attenuazione del rischio sviluppando un sistema strutturato che coinvolge le diverse funzioni organizzative.

Nella sua attuale configurazione il processo organizzativo di gestione e controllo del rischio di credito è ispirato al principio di separatezza tra le attività proprie della fase istruttoria e quelle operative (fatte salve le autonomie attribuite alle filiali, per importi comunque contenuti), nonché tra le attività di gestione e le attività di controllo.

La separatezza tra le attività proprie del processo istruttorio e quelle di sviluppo e gestione è attuata attraverso la costituzione di strutture organizzative separate.

I presidi del processo creditizio sono in carico principalmente all'Area Crediti.

Gli addetti al Controllo Andamentale dei Crediti sono delegati al monitoraggio sistematico delle posizioni ed alla rilevazione delle posizioni "problematiche", nonché al coordinamento e alla verifica del monitoraggio delle posizioni svolto dai preposti di filiale.

Attualmente la Banca è strutturata in tredici agenzie di rete ognuna diretta e controllata da un responsabile.

I momenti di istruttoria/delibera e di revisione delle linee di credito sono regolamentati da un iter deliberativo in cui intervengono le diverse unità operative competenti, appartenenti sia alle strutture centrali che a quelle di rete, in coerenza con i livelli di deleghe previsti. Tali fasi sono supportate, anche al fine di utilizzare i dati rivenienti da banche dati esterne, dalla procedura (ad es. PEFWEB,...) che consente la verifica (da parte di tutte le funzioni preposte alla gestione del credito) dello stato di ogni posizione già affidata o in fase di affidamento, nonché di ricostruire il processo che ha condotto alla definizione del merito creditizio dell'affidato (attraverso la rilevazione e l'archiviazione del percorso deliberativo e delle tipologie di analisi effettuate).

In sede di istruttoria, per le richieste di affidamenti di rilevante entità, la valutazione, anche prospettica, si struttura su più livelli e si basa prevalentemente su dati quantitativi e oggettivi, oltre che sulla conoscenza personale e sull'approfondimento della specifica situazione economico-patrimoniale della controparte e dei suoi garanti. Analogamente, per dare snellezza alle procedure, sono previsti due livelli di revisione: uno, di tipo semplificato con formalità ridotte all'essenziale, riservato al rinnovo dei fidi di importo limitato riferiti a soggetti che hanno un andamento regolare; l'altro, di tipo ordinario, per la restante tipologia di pratiche.

Con riferimento alle operazioni con soggetti collegati, la Banca si è dotata di apposite Procedure deliberative volte a presidiare il rischio che la vicinanza di taluni soggetti ai centri decisionali della stessa possa compromettere l'imparzialità e l'oggettività delle decisioni relative alla concessione, tra l'altro, di finanziamenti.

In tale prospettiva, la Banca si è dotata anche di strumenti ricognitivi e di una procedura informatica volti a supportare il corretto e completo censimento dei soggetti collegati. Tali riferimenti sono stati integrati, attraverso l'adozione di specifiche politiche, con assetti organizzativi e controlli interni volti a definire i ruoli e le responsabilità degli organi e delle funzioni aziendali in tema di prevenzione e gestione dei conflitti d'interesse, ad assicurare l'accurato censimento dei soggetti collegati, a monitorare l'andamento delle relative esposizioni e il costante rispetto dei limiti definiti, ad assicurare la tempestiva e corretta attivazione delle procedure deliberative disciplinate. La Banca ha altresì definito livelli di propensione al rischio e soglie di tolleranza coerenti con il proprio profilo strategico e le caratteristiche organizzative.

La Banca ha, inoltre, adottato riferimenti per il corretto censimento dei soggetti collegati ex-ante – ovvero prima ed indipendentemente dal fatto di aver instaurato relazioni creditizie o di altra natura con detti soggetti – ed ex- post – vale a dire al momento dell'instaurazione di rapporti.

L'Area Crediti è l'organismo centrale delegato al governo del processo del credito (Concessione, Monitoraggio e Revisione), nonché al coordinamento ed allo sviluppo degli affari creditizi e degli impieghi sul territorio.

La ripartizione dei compiti e responsabilità all'interno di tale Area è volta a realizzare la segregazione di attività in conflitto di interesse.

In particolare la fase di Monitoraggio, relativa alle attività necessarie per una rilevazione e gestione tempestiva dei fenomeni di rischiosità, mira ad anticipare il manifestarsi dei casi problematici al fine di evitare situazioni di degrado del portafoglio clienti. Al riguardo spetta:

- ai Preposti di Filiale, nell'ambito della gestione continuativa della relazione con la clientela, la raccolta e l'aggiornamento delle principali informazioni necessarie all'attività di monitoraggio, nonché la segnalazione delle anomalie agli addetti al Controllo andamentale crediti;
- agli Addetti al Controllo Andamentale Crediti la valutazione delle posizioni anomale (individuate in autonomia o su segnalazione dei Preposti di Filiale), la proposta di classificazione delle posizioni di rischio, l'individuazione di specifici interventi e la valutazione degli esiti.

L'organo deliberante, infine, ha il compito di assumere le decisioni in merito agli interventi da attivare sulle posizioni che necessitano di delibera coerentemente con quanto previsto in materia di conferimento dei poteri afferenti alla gestione del processo creditizio.

Nell'ambito dei controlli di secondo livello, la Funzione Risk Management della Capogruppo ha definito il complessivo framework metodologico ed operativo di riferimento, applicabile all'intero perimetro del Gruppo; il framework, disciplinato attraverso uno specifico corpus documentale normativo e di processo, contempla l'insieme delle attività e dei controlli finalizzati a verificare, su base periodica, la coerenza delle classificazioni delle esposizioni, la congruità degli accantonamenti e l'efficacia del processo di recupero, sui portafogli creditizi di ciascuna singola Società e Banca affiliata.

Più in generale, la Funzione Risk Management svolge le attività di controllo sulla gestione dei rischi relativamente alla dimensione consolidata ed individuale delle singole entità:

- presidiando le misurazioni del rischio di credito in chiave attuale e prospettica, prendendo in considerazione sia ipotesi di normale operatività che ipotesi di stress;
- eseguendo il monitoraggio sul livello della capienza dei limiti di rischio stabiliti, ivi compresi quelli definiti in ambito RAF/RAS, in riferimento alle connesse misure di rischio di credito;
- definendo ed aggiornando le metodologie ed i modelli di misurazione dei rischi creditizi, ivi compresi quelli utilizzati ai fini della conduzione degli esercizi di stress test del credito, garantendone l'allineamento nel tempo rispetto all'evoluzione normativa ed alle best practice di mercato.

La Funzione fornisce, inoltre, pareri preventivi sulla coerenza con il RAF delle operazioni di maggiore rilievo (c.d. OMR) eventualmente acquisendo, in funzione della natura dell'operazione, il parere di altre funzioni coinvolte nel processo di gestione dei rischi. A tali fini, individua i rischi ai quali la Banca potrebbe esporsi nell'intraprendere l'operazione; quantifica/valuta, sulla base dei dati acquisiti dalle competenti Funzioni aziendali coinvolte, gli impatti dell'operazione sugli obiettivi di rischio, sulle soglie di tolleranza e sui limiti operativi; valuta, sulla base dei suddetti impatti, la sostenibilità e la coerenza delle operazioni con la propensione al rischio preventivamente definita dal Consiglio di Amministrazione; individua gli interventi da adottare per l'adeguamento del complessivo sistema di governo e gestione dei rischi, ivi compreso, la necessità di aggiornare la propensione al rischio e/o il sistema dei limiti operativi.

La gestione del Contenzioso è affidata ad una specifica sezione dell'Area Crediti che si occupa del Monitoraggio Crediti e della Gestione delle Non Performing Exposures, interfacciandosi anche con BCC Gestione Crediti S.p.A., società del Gruppo Bancario Iccrea a cui è stata affidata la gestione delle posizioni in Sofferenza.

Nel corso dell'esercizio, le implicazioni legate al contesto emergenziale Covid-19 hanno richiesto una serie di interventi di integrazione e/o di adeguamento a livello metodologico e di processo al complessivo framework di gestione, misurazione e controllo del rischio di credito, coordinati dalle competenti Funzioni della Capogruppo e basati, in termini generali, sulle seguenti principali direttrici:

- la puntuale identificazione ed il monitoraggio nel continuo delle informazioni chiave relative al portafoglio creditizio oggetto delle misure di sostegno correlate al Covid-19 e l'incorporazione di tali nuove dimensioni di analisi nell'ambito degli ordinari processi di monitoraggio andamentale, controllo di II livello e reporting dei rischi creditizi;
- la rivisitazione delle metriche di previsione del rischio di credito, fattorizzando le nuove determinanti di analisi legate all'emergenza Covid (scenari macroeconomici aggiornati, effetti delle misure di sostegno) nell'ambito degli ordinari processi di misurazione, ed in particolare all'interno del framework di calcolo delle perdite attese secondo il Principio contabile IFRS9.

L'applicazione di tali interventi ha consentito di presidiare opportunamente e nel continuo le dinamiche evolutive dell'operatività correlata al contesto emergenziale, indirizzando, ove necessario, le opportune azioni di gestione e valutandone al contempo i potenziali impatti, specie in chiave prospettica, sul profilo di rischio del portafoglio creditizio.

2.2 SISTEMI DI GESTIONE, MISURAZIONE E CONTROLLO

Come anticipato nel precedente paragrafo, in conformità a quanto disciplinato dalla Circolare n. 285/2013 della Banca d'Italia e successivi aggiornamenti, Iccrea Banca, in qualità di capogruppo ha il compito di definire le strategie, le politiche e i principi di valutazione e misurazione dei rischi per il gruppo e di assicurare la coerenza del sistema dei controlli interni delle Banche Affiliate con le strategie, le politiche e i principi stabiliti a livello di gruppo, esercitando in tal modo i poteri di direzione strategica e coordinamento finalizzati ad assicurare unità di direzione strategica e del sistema dei controlli, così come disciplinato all'interno del Patto di Coesione.

Nello specifico, in materia di rischio di credito, la Capogruppo presidia la qualità del credito, curando la definizione delle politiche creditizie, verificandone la relativa applicazione. In particolare, per quanto riguarda il processo del credito, la Capogruppo assume la responsabilità sulle seguenti aree: normative creditizie (principi, politiche e processi), strategie creditizie e limiti di rischio di credito, gestione dei grandi fidi, indirizzi sulle principali famiglie di prodotti creditizi per segmento di clientela, monitoraggio e reportistica del rischio creditizio di portafoglio.

In tale ambito, l'Area CLO di Capogruppo:

- emana le linee guida per la definizione del modello di gestione degli impieghi, le linee guida in materia di concessione e perfezionamento e definizione/sviluppo per la Banca del modello delle autonomie deliberative per il calcolo degli organi deliberanti;
- gestisce i modelli delle deroghe generali e specifiche della Banca rispetto alle linee guida di Gruppo sui segmenti di clientela/prodotti creditizi;
- rilascia, nel rispetto delle previsioni e dei limiti di importo definiti nelle politiche creditizie in ambito e nel rispetto delle deleghe e dei poteri attribuiti dalla normativa interna, pareri (cd. Credit opinion) su operazioni creditizie performing ovvero le sottopone agli organi deliberanti superiori di Iccrea Banca ove non rientranti nelle proprie facoltà;
- definisce il framework di valutazione del merito creditizio delle controparti corporate, retail e bancarie;
- presidia le attività connesse ai modelli di rating in uso, svolgimento dell'attività di *override* del rating e assistenza alla Banca in merito ai principi generali e alle motivazioni del rating attribuito alle singole controparti.

Al fine di garantire la prudente assunzione, gestione e valutazione del rischio, anche in conformità con quanto disposto dalla normativa di vigilanza, la Banca ha strutturato il proprio processo del credito assicurandone il principio di segregazione dei ruoli. Nello specifico, le attività di contatto commerciale, la valutazione istruttoria e la delibera di concessione trovano un'adeguata segregazione.

I riferimenti adottati dalla Banca sono in via di revisione per recepire gli indirizzi della Capogruppo in argomento.

La Banca ha attivato procedure specifiche per le fasi di istruttoria/delibera, di rinnovo delle linee di credito e di monitoraggio del rischio di credito. In tutte le citate fasi la Banca utilizza metodologie quali-quantitative di valutazione del merito creditizio della controparte, supportate da procedure informatiche sottoposte a periodica verifica e manutenzione.

Con specifico riferimento alla fase di perfezionamento del credito, la Banca ha adottato una policy nella quale sono stabiliti i principi cardine che attengono a tutte le fasi del processo di concessione e perfezionamento del credito unitamente ai ruoli e alle relative responsabilità dei diversi attori coinvolti, declinando nel dettaglio le modalità attraverso le quali la Banca intende assumere il rischio di credito verso i propri clienti, vale a dire individuando le controparti affidabili (es. persone fisiche, enti non societari, imprese pubbliche e private, ecc...) e le forme tecniche ammissibili in relazione a ciascun segmento di clientela (es. mutui fondiari ed ipotecari, finanziamenti a scadenza assistiti da garanzie personali e reali non immobiliari, finanziamenti chirografari, aperture di credito, affidamenti per carte di credito, finanza strutturata, ecc...).

In tale specifico contesto, viene posta in essere una valutazione diretta ad accertare le esigenze e i fabbisogni del richiedente e quindi le finalità del fido e a valutarne accuratamente il profilo di rischio creditizio: la concessione di un fido richiede, infatti, un'approfondita analisi del rischio associato:

- alla controparte nonché al contesto economico nel quale opera;

- alla finalità e le caratteristiche dell'operazione da finanziare;
- alle garanzie acquisibili;
- ad altre forme di mitigazione del rischio di credito.

L'analisi sulla controparte viene effettuata in modo tale da valutare la redditività complessiva del rapporto, attraverso l'utilizzo dei relativi strumenti di valutazione previsti; la valutazione del merito di credito si focalizza, a sua volta, sull'analisi delle capacità di rimborso dell'affidato, fermo restando il principio secondo cui la concessione di un affidamento può avvenire solo se è chiaro come lo stesso sarà rimborsato.

Fermi restando i limiti prudenziali disposti dalle normative vigenti, commisurati ai Fondi Propri ai fini di vigilanza con riferimento sia all'entità dei rischi nei confronti della singola controparte, sia all'ammontare complessivo delle esposizioni di maggiore importo, le strategie creditizie della Banca in materia di concessione prevedono a loro volta delle limitazioni al rischio in funzione di specifici elementi, quali:

- la natura dell'operazione: a titolo esemplificativo, nel caso di operazioni destinate a finanziare immobili il cui rientro avviene attraverso vendita o locazione, viene posta particolare attenzione, tra le altre:
 - i. alla situazione del mercato immobiliare oggetto di analisi (tipologia del bene, settore economico, area geografica, domanda di mercato, ecc.);
 - ii. alla valutazione del bene attuale e prospettica;
 - iii. alla quantificazione corretta dei tempi e dei costi di realizzazione dell'iniziativa;
 - iv. alla valutazione delle fonti di copertura dei fabbisogni finanziari, con un corretto dimensionamento dei rapporti LTC e LTV, nonché un adeguato apporto di equity;
 - v. all'expertise degli sponsor/promotori dell'iniziativa;
 - vi. alla presenza di apposita concessione/permessi edilizi;
- l'appartenenza della controparte ad attività o settori economici che, pur compresi tra le attività legali, non possono essere oggetto di finanziamento per motivi etici, salvo eventuali deroghe da parte del Consiglio di Amministrazione ovvero dai Soggetti/Organi deliberativi da questo delegati. Si fa, in particolare, riferimento agli ambiti:
 - i. della costruzione, distribuzione e commercializzazione di armi (con esclusione delle armi destinate alle attività sportive o ludiche), apparecchiature e sistemi utilizzabili esclusivamente ai fini bellici;
 - ii. della costruzione, distribuzione e commercializzazione di apparecchiature per scommesse, video-poker, slot-machines, ecc;
 - iii. dell'allestimento e gestione di sale giochi e scommesse;
 - iv. di tutti i settori attinenti alla pornografia (sexy shop, editoria di settore, ecc.);
- il mancato superamento del test SPPI secondo le logiche stabilite dal principio contabile internazionale IFRS9, ferma restando la possibilità per il Consiglio di Amministrazione (ovvero dei Soggetti/Organi deliberativi da questi delegati), in via eccezionale, di autorizzare eventuali deroghe;
- assetto giuridico delle controparti;
- caratteristiche delle controparti (i.e. età per finanziamenti a persone fisiche);
- merito creditizio (i.e. classi di rating peggiori);
- settori non performanti ovvero attenzionati per concentrazione di rischio;
- forma tecnica, anche tenuto conto del rischio rendimento della gestione delle operazioni e della concentrazione;
- durate, in relazione alla rischiosità delle forme tecniche, della valutazione delle controparti e del complesso di garanzie a supporto, anche in relazione a specifiche deleghe deliberative.

La valutazione della controparte viene effettuata tenendo in considerazione le connessioni con altri clienti al fine di:

- delineare una prospettiva unitaria e non frammentata del profilo di rischio;
- ricondurre entità giuridiche o fisiche, formalmente diverse, ad unico soggetto economico.

Il processo di concessione e perfezionamento, variazione, rinnovo e revisione del credito, finalizzato all'assunzione dei rischi nei confronti delle controparti clienti, è articolato nelle seguenti macro fasi:

1. **Contatto commerciale e pre-istruttoria:** si concretizza in un primo contatto commerciale con la clientela funzionale a strutturare l'operazione sulle esigenze espresse nonché ad effettuare una prima valutazione di massima circa la fattibilità dell'operazione e l'affidabilità del cliente; in particolare, vengono effettuati controlli preliminari al fine di verificare la fattibilità o meno dell'operazione richiesta e la coerenza dell'operazione rispetto alle politiche di gestione del rischio di credito ed alle politiche commerciali della Banca.

2. **Istruttoria:** è finalizzata a valutare il merito creditizio della controparte - sulla base di un'analisi quali/quantitativa volta ad appurare la solidità patrimoniale e finanziaria nonché la capacità prospettica di produrre reddito, integrata da ogni altro elemento utile a determinare la capacità di rimborso nonché la sostenibilità dell'operazione in esame. In particolare, la documentazione e le informazioni raccolte devono consentire di valutare adeguatamente la coerenza tra importo, forma tecnica, necessità aziendali e progetto finanziato; esse devono inoltre permettere l'individuazione delle caratteristiche e della qualità del richiedente fido, anche alla luce del complesso delle relazioni intrattenute. Il processo istruttorio non può prescindere dall'utilizzo di sistemi di rating/scoring, ove disponibili per i segmenti di controparti in esame. Per operazioni particolarmente complesse e/o per specifiche operatività, ed al fine di strutturare fin dall'inizio l'operazione e le acquisendo garanzie a presidio nella maniera più efficiente, si valuta l'opportunità di avvalersi già in questa fase della consulenza specialistica erogabile, per le relative operatività, dalla funzione legale in capo al GBI.
3. **Delibera:** l'Organo Deliberante, determinato da apposite deleghe conferite dal Consiglio di Amministrazione della Banca, è responsabile di valutare la proposta sulla base dei dati riportati dal proponente circa il merito creditizio della controparte, la struttura e la dimensione degli affidamenti nonché la data di validità degli stessi e può confermare quanto contenuto nella proposta, modificare le condizioni proposte approvando comunque l'operazione, oppure declinare l'operazione, o ancora rinviare l'operazione, con richiesta di ulteriori approfondimenti istruttori sull'operazione.
4. **Perfezionamento ed erogazione:** prevede la predisposizione e la successiva stipula della documentazione contrattuale e di garanzia e l'erogazione dell'operazione, contemplando tutte le attività di carattere legale/contrattuale successive alla delibera (cd. "post delibera").
5. **Gestione e post-erogazione:** contempla lo svolgimento delle attività operative inerenti alla gestione dei rapporti di finanziamento in portafoglio, tra le quali, a titolo di esempio, le variazioni dei rapporti in essere, i rinnovi e la revisione dei fidi che richiedono valutazioni e riesami sul merito creditizio.

Anche in considerazione degli impatti contabili dettati dall'IFRS 9 (possibile *derecognition* del rapporto oggetto di modifica), le variazioni contrattuali sono oggetto di attenta valutazione in merito:

- ai possibili impatti sui profili di rischio dell'operazione, tali da richiedere il riesame completo della posizione ed una nuova delibera;
- in caso di incrementi di accordato, al rispetto delle limitazioni che la Banca si è data nella fase di concessione;
- all'esito del Test SPPI della nuova attività finanziaria (richiesto in ipotesi di modifica con cancellazione dell'esposizione originaria) dal momento che non sono ammissibili variazioni che determinano il mancato superamento del test, con la sola eccezione delle deroghe all'uopo previste;
- alla verifica della sussistenza delle condizioni di difficoltà finanziaria della clientela e al conseguente riferimento alla vigente normativa in materia di *forbearance/non performing*.

Più in generale, la revisione consiste nella verifica periodica degli affidamenti in merito alla permanenza delle condizioni necessarie per il mantenimento del fido, ovvero della persistenza, in capo all'obbligato principale, nonché agli eventuali garanti, delle condizioni che avevano determinato la concessione del credito.

L'attività di revisione ripercorre il medesimo iter procedurale previsto in fase di concessione del fido, con il conseguente riesame di tutti gli elementi valutativi e dell'andamento del rapporto in generale; per le posizioni caratterizzate dall'assenza di anomalie, al fine di dare snellezza alle procedure di rinnovo, sono state previste diverse modalità e frequenze di revisione in base all'entità degli affidamenti.

SISTEMI DI RATING

Come anticipato, nell'ambito del processo di concessione e perfezionamento del credito, momento centrale della fase istruttoria è quello legato alla valutazione e misurazione del rischio di credito dell'operazione in esame.

La valutazione deve essere basata su informazioni di natura quali/quantitativa ed è tipicamente supportata dall'utilizzo di modelli automatici di calcolo (modelli di rating/scoring) atti a misurare il merito di credito della controparte e/o la procedibilità dell'operazione.

Il rating rappresenta un giudizio:

- quantitativo, in quanto attraverso la classificazione su scala ordinale del rischio consente di associarvi una misura della probabilità che accada l'evento di default;
- significativo, in quanto si basa su informazioni rilevanti, di natura sia quantitativa sia qualitativa per la controparte;
- oggettivo;
- confrontabile, in quanto la sua riconduzione ad una unica scala di rating consente un confronto tra le diverse controparti.

Il rating riveste un ruolo fondamentale nella concessione del credito, in quanto rappresenta un elemento essenziale ed imprescindibile delle valutazioni effettuate in fase di concessione, revisione e rinnovo degli affidamenti. Nelle attività di attribuzione del rating sono, infatti, portate a sintesi le analisi di tutte le informazioni quantitative e qualitative disponibili a supporto del processo dell'istruttoria del credito con l'obiettivo di valutare accuratamente il profilo di rischio dell'operazione e di monitorare nel tempo il merito creditizio della controparte già cliente della Banca.

Con particolare riferimento alle Controparti Bancarie, la valutazione complessiva viene condotta sulla base di quanto previsto dallo specifico Framework di Valutazione, composto da moduli "Quantitativo", "Qualitativo" e "Andamentale".

I modelli di valutazione in uso tengono in considerazione:

- le specificità delle diverse tipologie di controparti oggetto di applicazione, con particolare riferimento al segmento Corporate (Aziende), Sme Retail (Famiglie Produttrici), Retail (Famiglie Consumatrici), Istituzionale (controparti banche);
- la specificità del prodotto oggetto di applicazione, avendo a riferimento le forme tecniche a breve, medio e lungo termine, ovvero specifiche forme tecniche.

I suddetti modelli, inoltre, si basano sull'utilizzo di metodologie in linea con le *best practice* di settore.

In generale, i modelli di valutazione utilizzano tutte le informazioni disponibili e più aggiornate in merito alla controparte/operazione in esame, provenienti da fonti esterne (ad es. Centrale dei Rischi Bdl o associative, credit bureau, Bilanci, eventi pregiudizievoli) ed interne (andamentale interno).

Per talune fattispecie, considerate "residuali", non rientranti nel perimetro di analisi ed elaborazione dei sistemi di rating in uso, la Banca ha adottato approcci semplificati (si fa riferimento, in particolare, a determinate esposizioni verso operazioni di cartolarizzazione, alle esposizioni nei confronti dei fondi di garanzia e, più in generale, a tutte le controparti prive di rating come, ad esempio, enti ecclesiastici, amministrazioni locali, *no-profit*, ecc...).

La Banca adotta un approccio di controparte nello svolgere l'attività di attribuzione del rating, salvo casi specifici in cui la valutazione di controparte è integrata da una valutazione secondo una logica di prodotto, in considerazione delle peculiarità del business. Attraverso il sistema di rating (denominato AlvinStar), la Banca è in grado di attribuire alla controparte un giudizio rappresentativo del merito creditizio, prevedendo:

- una modalità di elaborazione on-line sulla singola posizione (cd. rating di accettazione), integrata nella pratica elettronica di fido (P.E.F.), a supporto del processo istruttorio;
- una modalità di elaborazione periodica o massiva (batch), finalizzata al monitoraggio andamentale del profilo di rischio dell'intero portafoglio clientela (cd. rating andamentale).

Tale sistema rientra nella categoria dei modelli cd. ibridi, statistico-esperienziali, e presenta una struttura di tipo modulare, basata su un calcolo *bottom-up* (cd. struttura "ad albero") ed articolata in diversi moduli, ciascuno dei quali corrisponde ad una differente area informativa e valutativa (ad es. Centrale dei Rischi, Bilancio, Comportamentale, Dimensionamento del debito, Pregiudizievoli). Le valutazioni prodotte da ciascun modulo concorrono alla determinazione di un punteggio di sintesi (score) relativo alla controparte, che viene ricondotto ad una delle classi di rating di cui si compone la *masterscale* di riferimento. A ciascuna classe di rating corrisponde una probabilità di default, stimata sulla base dei tassi di default osservati storicamente sul portafoglio di applicazione.

In conformità alle disposizioni contenute nella normativa EBA e nella Politica di Gruppo emanata dalla Capogruppo in materia di definizione dei principi e regole relative al modello di gestione dei Gruppi di Clienti Connessi ("GCC"), la Banca è tenuta alla corretta individuazione del rischio assunto, o da assumere, nei confronti di un "gruppo di clienti connessi" e, a questi fini, realizza le condizioni per avere in ogni momento:

- la consapevolezza dei legami esistenti tra i diversi soggetti economici e dei riflessi che gli stessi possono avere sul rischio;

- la corretta percezione della propria esposizione nei confronti di ogni cliente o gruppo di clienti connessi.

Pertanto, all'interno del più ampio processo di concessione e perfezionamento del credito e, in dettaglio, nella fase istruttoria, le eventuali connessioni giuridiche o economiche vengono rilevate e valutate dai soggetti incaricati all'analisi del merito creditizio.

Più in dettaglio, sono definiti Gruppi di Clienti Connessi *“due o più soggetti che costituiscono un insieme unitario sotto il profilo del rischio in quanto uno di essi ha un potere di controllo sull'altro o sugli altri”* (connessione giuridica), ovvero, *“indipendentemente dall'esistenza dei rapporti di controllo, esistono, tra i soggetti considerati, legami tali che, con tutta probabilità, se uno di essi si trova in difficoltà finanziaria, l'altro, o tutti gli altri, potrebbero incontrare difficoltà di finanziamento o di rimborso dei debiti”* (connessione economica).

Pertanto, oltre ai legami di controllo giuridico (diretto, indiretto e di fatto), è curata la rilevazione delle connessioni economiche che, sulla base della definizione fornita dall'articolo 4, paragrafo 1, punto 39, Lettera B del Regolamento (UE) n.575/2013, si realizzano quando *“due o più persone fisiche o giuridiche tra le quali non vi sono rapporti di controllo di cui alla lettera a), ma che devono essere considerate un insieme unitario sotto il profilo del rischio poiché sono interconnesse in modo tale che, se una di esse si trova in difficoltà finanziarie, in particolare difficoltà di finanziamento (funding) o di rimborso dei debiti, anche l'altra o tutte le altre incontrerebbero con tutta probabilità difficoltà di finanziamento o di rimborso dei debiti”*.

Gli obiettivi suindicati sono realizzati attraverso un'analisi che prevede l'acquisizione di tutte le informazioni disponibili quali fascicoli di bilancio, ove disponibili a livello di gruppo, ovvero bilanci aggregati delle principali realtà interessate, informazioni ad hoc relativamente alle partite infragruppo di natura finanziaria ed operativa eventualmente non riportate nei bilanci, o ai flussi operativi fra le società del gruppo, alla presenza di tesoreria accentrata e, più in generale, alle attività, al mercato e ai competitors.

Il modello di monitoraggio implementato dalla Banca comprende all'interno del suo perimetro:

- controparti senza insoluti ma con segnali di anomalia identificate attraverso i segnali di allerta precoce;
- controparti con insoluti (minore dei 30 giorni) non gestite nella filiera del processo di gestione e recupero.

Il processo di monitoraggio contemplato dal modello in esame è indipendente rispetto allo status amministrativo (classificazione), ad esempio, una posizione classificata a *unlikely to pay* per presenza di una sofferenza di sistema, ma regolare nei pagamenti.

Ai fini della determinazione del requisito patrimoniale minimo per il rischio di credito la Banca adotta la metodologia standardizzata.

L'adozione della metodologia standardizzata ai fini della determinazione del requisito patrimoniale a fronte del rischio di credito comporta la suddivisione delle esposizioni in “portafogli” e l'applicazione a ciascuno di essi di trattamenti prudenziali differenziati, eventualmente anche in funzione delle valutazioni del merito creditizio (rating esterni) rilasciate da agenzie esterne di valutazione del merito di credito (ECAI) riconosciute ai fini prudenziali sulla base di quanto previsto dal Regolamento (UE) 575/2013, tenuto conto del Regolamento (UE) n. 2016/1799, che stabilisce norme tecniche di attuazione per quanto riguarda l'associazione tra le valutazioni del merito di credito delle agenzie esterne di valutazione del merito di credito e le classi di merito di credito per il rischio di credito in conformità all'articolo 136, paragrafi 1 e 3, del Regolamento (UE) 575/2013, e successivi emendamenti di cui al Regolamento (UE) n. 2018/634.

In tale contesto, tenendo conto delle proprie caratteristiche operative la Banca utilizza le valutazioni del merito creditizio rilasciate dalla ECAI Moody's per la determinazione dei fattori di ponderazione delle esposizioni ricomprese nei portafogli della tabella seguente che riepiloga le agenzie esterne di valutazione del merito di credito (ECAI) cui la Banca ha scelto di avvalersi nell'ambito della metodologia standardizzata ai fini della determinazione del requisito patrimoniale a fronte del rischio di credito:

Portafogli	ECAI	Caratteristiche dei rating
Esposizioni verso Amministrazioni Centrali e Banche Centrali	Moody's	Solicited / Unsolicited
Esposizioni verso Amministrazioni Regionali o Autorità locali	Moody's	Solicited / Unsolicited
Esposizioni verso Organismi del settore pubblico	Moody's	Solicited / Unsolicited
Esposizioni verso Enti	Moody's	Solicited / Unsolicited
Esposizioni verso Banche Multilaterali di Sviluppo	Moody's	Solicited / Unsolicited

Esposizioni verso Imprese ed altri soggetti	Moody's	Solicited / Unsolicited
Posizioni verso le cartolarizzazioni aventi un rating a breve termine	Moody's	
Posizioni verso le cartolarizzazioni diverse da quelle aventi un rating a breve termine	Moody's	

Laddove una valutazione del merito di credito sia stata attribuita ad uno specifico programma di emissione o linea di credito cui appartiene la posizione che costituisce l'esposizione, tale valutazione viene utilizzata per determinare il fattore di ponderazione da applicare all'esposizione.

L'assegnazione ad ogni programma di emissione o linea di credito del rating di emissione rilasciato dall'agenzia di rating prescelta avviene mediante apposita procedura automatizzata.

Il Gruppo ai fini del calcolo dei requisiti prudenziali del rischio di credito utilizza il metodo standardizzato secondo le regole della disciplina prudenziale (Regolamento UE n. 575/2013 del Parlamento Europeo e del Consiglio del 26 giugno 2013, CRR).

L'adozione della metodologia standardizzata ai fini della determinazione del requisito patrimoniale a fronte del rischio di credito comporta la suddivisione delle esposizioni in portafogli e l'applicazione a ciascuno di essi di trattamenti prudenziali differenziati, eventualmente anche in funzione di valutazioni del merito creditizio (rating esterni) rilasciate da agenzie esterne (ECAI) ovvero da agenzie di credito alle esportazioni (ECA) riconosciute ai fini prudenziali sulla base di quanto previsto dal Regolamento UE n. 575/2013.

In funzione della tipologia di controparte e del settore di appartenenza della stessa, l'operatività posta in essere dal Gruppo espone lo stesso anche al rischio di essere eccessivamente esposto o verso una singola controparte (single name) o verso uno specifico settore/area territoriale (geo-settoriale). Ai fini della determinazione del capitale interno a fronte del rischio di concentrazione per singole controparti o gruppi di clienti connessi, il Gruppo utilizza l'algoritmo regolamentare del Granularity Adjustment (GA), basato sull'indice di Herfindahl. Coerentemente con quanto disposto dalle disposizioni, il portafoglio di riferimento è costituito dalle esposizioni per cassa e fuori bilancio (queste ultime considerate al loro equivalente creditizio) rientranti nei portafogli regolamentari "imprese e altri soggetti", "esposizioni a breve termine verso imprese" e alle esposizioni verso imprese rientranti nelle classi di attività "in stato di default", "garantite da immobili", "esposizioni in strumenti di capitale", nonché "altre esposizioni".

Inoltre, ai fini della quantificazione del rischio di concentrazione geo-settoriale, il Gruppo adotta la metodologia elaborata in sede ABI dal "Laboratorio per il Rischio di Concentrazione Geo-Settoriale", che pone in relazione le categorie geografiche e merceologiche rispetto ad un asset allocation benchmark a livello nazionale.

Il Gruppo esegue periodicamente prove di stress relative ai rischi creditizi e di concentrazione, al fine di valutare gli impatti delle dinamiche attese di rischio, in termini di perdite potenziali, sul profilo economico e patrimoniale del Gruppo e delle singole Entità, in condizioni di normale operatività o avverse.

Le metodologie di stress test sono basate sulle prassi regolamentari e trovano applicazione in vari processi gestionali e di Risk Governance, a partire dal processo di autovalutazione di adeguatezza patrimoniale consolidato (ICAAP), oltre che nell'esecuzione degli esercizi regolamentari.

L'impianto metodologico e di calcolo degli stress test sul credito è basato sull'utilizzo dei modelli e dei parametri di rischio utilizzati internamente ed incorpora le logiche di proiezione dei rischi creditizi (transizioni tra stage/stati di rischio) e di determinazione delle relative perdite sugli anni di scenario (expected credit loss a 12 mesi o lifetime), derivanti dalla misurazione dell'impairment IFRS 9.

La proiezione delle stime sugli anni di scenario viene effettuata considerando le ipotesi di scenario macroeconomico configurate dagli scenari adottati (in condizioni di base o avverse), attraverso l'utilizzo di modelli (c.d. "satellite") sviluppati internamente, che stimano la relazione tra i fattori di rischio e l'andamento delle variabili macroeconomiche. L'analisi di sensitività sulle misure di Expected Credit Loss (ECL) ai sensi del principio contabile IFRS 9 per l'esercizio 2021 è stata effettuata da parte della Capogruppo a livello consolidato.

2.3 METODI DI MISURAZIONE DELLE PERDITE ATTESE

L'IFRS 9 ha introdotto, per gli strumenti valutati al costo ammortizzato e al fair value con contropartita il patrimonio netto (diversi dagli strumenti di capitale), un modello basato sul concetto di "expected loss" (perdita attesa), in sostituzione dell'approccio "incurred loss" previsto dallo IAS 39.

Il modello di impairment introdotto dall'IFRS 9 prevede che, al momento dell'analisi, occorre valutare se il rischio di credito relativo al singolo strumento finanziario abbia subito o meno un incremento significativo del rischio di credito rispetto alla rilevazione iniziale. Ai fini di tale valutazione risulta pertanto necessario confrontare il rischio di inadempimento alla data di reporting con quello rilevato al momento di prima iscrizione (c.d. *origination*), considerando tutte le informazioni indicative di potenziali significativi incrementi del rischio di credito (SICR).

Con riferimento allo *staging* delle esposizioni in bonis la normativa dispone che l'allocazione dei rapporti *performing* debba basarsi su:

- elementi quantitativi, basati sulla comparazione tra la PD/rating alla data di origination e la PD/rating alla data di reporting;
- elementi qualitativi in grado di identificare un effettivo e significativo incremento del rischio di credito.

Il *framework* di stage allocation delle esposizioni *performing* è integrato all'interno del processo di monitoraggio aziendale ed è basato sui seguenti criteri:

- le esposizioni di nuova iscrizione (rapporti originati o acquistati, tranche di titoli) sono classificate in stage 1 e al reporting successivo, a seconda del superamento o meno dei criteri determinanti un significativo incremento del rischio di credito, sono allocate in stage 2 o mantenute in stage 1;
- più in generale, sulla base dei criteri adottati, ciascun rapporto/tranche è allocato in uno dei seguenti stage:
 - i. stage 1, che comprende i rapporti/tranche di nuova erogazione e i rapporti relativi a controparti classificate in bonis che alla data di reporting presentano una PD minore o uguale ad una determinata soglia (investment grade), ovvero che non abbiano subito un significativo incremento del rischio di credito rispetto a quello misurato al momento dell'erogazione o dell'acquisto;
 - ii. stage 2, che include tutti i rapporti/tranche in bonis che, al momento dell'analisi facciano verificare simultaneamente le due seguenti condizioni:
 - a) presentino una PD maggiore della citata soglia;
 - b) abbiano registrato un aumento significativo del rischio di credito rispetto alla data di erogazione;
 In mancanza di un rating/PD alla reporting date, in linea generale, l'esposizione viene allocata in stage 2 (ferme le ulteriori considerazioni e prassi successivamente indicate);
 - iii. stage 3, che comprende tutti i rapporti/tranche associati a crediti/titoli che alla data di reporting risultano classificati come non performing sulla base della definizione normativa adottata (cfr. infra, Paragrafo 3).

Si fa presente che per entrambe le tipologie di esposizioni, crediti e titoli, è definito un c.d. *grace period*, in base al quale le esposizioni di nuova erogazione vengono convenzionalmente classificate stabilmente in Stage 1 per i primi 3 mesi di vita del rapporto, a meno che non derivino da misure di forbearance.

Inoltre, con l'obiettivo di ridurre la volatilità delle allocazioni delle esposizioni (crediti e titoli) nei diversi stage di appartenenza, i meccanismi di trasferimento delle esposizioni tra stage contemplano un c.d. *probation period* di 3 mesi (periodo di permanenza minimo), definito secondo quanto di seguito riportato:

- un'esposizione allocata in Stage 2 può essere trasferita in Stage 1, qualora alla data di reporting sussistano le condizioni per l'allocazione in Stage 1 e siano trascorsi almeno 3 mesi continuativi dal venir meno dei criteri che ne hanno determinato l'allocazione in Stage 2;
- il rientro in bonis di un'esposizione precedentemente allocata in Stage 3 prevede l'allocazione diretta in Stage 2 per almeno i 3 mesi successivi al rientro in bonis, a meno che non si verifichino criteri per la riallocazione in Stage 3.

Qualora all'interno del periodo in cui risulta attivo il Probation period, per una posizione si attivi almeno uno dei criteri di classificazione in stage 2, il Probation period decorre nuovamente dal mese in cui per tale rapporto non si attivano più i criteri che ne hanno determinato l'allocazione in stage 2.

Restano escluse dall'applicazione di tale criterio le esposizioni forborne performing per le quali risulta già attivo il probation period regolamentare di 24 mesi.

I criteri adottati per la classificazione delle esposizioni creditizie negli stadi di rischio anzidetti si basano sui requisiti disciplinati dalla normativa di riferimento e sull'applicazione di taluni degli espedienti pratici ammessi dal principio per agevolare l'individuazione dell'incremento significativo del rischio di credito.

In particolare:

- ricorso al confronto tra PD alla data di *origination* dell'esposizione e PD alla data di *reporting*, entrambe nelle rispettive misure a 12 mesi;
- utilizzo della presunzione opponibile dei 30 giorni *past due*, in base alla quale si assume che un'esposizione con più di 30 gg di scaduto alla data di reporting abbia subito per definizione un significativo incremento del rischio di credito, a meno che non si possa dimostrare per determinate controparti/esposizioni e su basi solidamente argomentabili che uno scaduto di 30 giorni sia non predittivo di un deterioramento del merito creditizio (ad es. se dovuto ai cosiddetti *default tecnici*);
- utilizzo del criterio del *low credit risk exemption* (LCR) in base al quale si ritiene che non vi sia stato un significativo incremento del rischio di credito nel caso in cui l'esposizione presenti un basso livello di rischio di credito alla data di *reporting*, sostanzialmente individuato attraverso una soglia di PD alla reporting date associata all'investment grade.

Più in dettaglio, per ciò che attiene il portafoglio crediti, la metodologia di *staging* adottata è stata definita sulla base dei seguenti *driver*:

- allocazione convenzionale in stage 1 di determinate esposizioni quali:
 - le esposizioni verso le Banche affiliate al Gruppo Bancario Cooperativo Iccrea o le Legal Entity del perimetro diretto;
 - le esposizioni verso la Banca Centrale
 - le esposizioni verso i dipendenti;
 - le esposizioni verso i fondi di garanzia di Categoria.
- allocazione convenzionale in stage 2 delle esposizioni che alla data di reporting presentano una misura di PD a 12 mesi condizionata (conditional) superiore ad una determinata soglia;
- utilizzo, per le controparti Corporate e Retail, di criteri quantitativi basati sull'analisi e sul confronto della PD all'*origination* con la PD alla *reporting date*.
- utilizzo, per le controparti *financial*, di criteri quantitativi basati sulla migrazione tra classi di rating del modello esterno *RiskCalc Moody's* così come rilevato tra data di *origination* e data di *reporting*;
- utilizzo di criteri qualitativi finalizzati ad individuare all'interno del portafoglio *performing* i rapporti maggiormente rischiosi. Tali criteri sono stati definiti a prescindere dall'utilizzo o meno dei criteri quantitativi e possono essere sintetizzati in: posizioni con più di 30 giorni di scaduto, *forborne performing exposure*;
- l'utilizzo dell'espediente pratico della PD a 12 mesi all'*origination* e alla *reporting date* come *proxy* della PD *lifetime*, supportato da analisi finalizzate a dimostrare che tale scelta rappresenta una ragionevole approssimazione.

Con riferimento al portafoglio titoli, la metodologia funzionale all'allocazione dei rapporti *performing* negli stage si basa sui soli elementi quantitativi. Sebbene essi si sostanzino nella comparazione tra la PD/classe di rating alla data di *origination* e PD/classe di rating alla data di *reporting*, l'approccio utilizzato consiste nel ricorso estensivo alla LCR ai fini dell'attribuzione degli stage di appartenenza dell'esposizione, pur in presenza di informazioni di misure di rischio di credito alla data di *origination*. In particolare, le tranche con rating migliore o uguale a quello associato all'*investment grade* alla data di *reporting*, sono allocate in stage 1. Le tranche associate a titoli in default sono classificate in stage 3.

Più in dettaglio, la metodologia è stata definita sulla base dei seguenti *driver*:

- allocazione convenzionale in stage 1 dei titoli emessi dalle Banche affiliate al Gruppo Bancario Cooperativo Iccrea o dalle Legal Entity facenti parte del perimetro Iccrea;
- allocazione convenzionale in stage 2 delle esposizioni che alla data di reporting presentano una misura di PD a 12 mesi condizionata (conditional) superiore ad una determinata soglia;
- ricorso a criteri di natura esclusivamente quantitativa, mediante l'utilizzo massivo del principio della Low Credit Risk Exemption che, indipendentemente dal rating all'*origination*, alloca in Stage 1 le esposizioni in titoli che presentano un rating migliore o uguale a quello associato all'*investment grade* alla *reporting date*; laddove tale criterio non sia rispettato, l'esposizione è allocata nello Stage 2.

Ai fini dell'attribuzione di un rating alla data di reporting alle esposizioni in titoli, vengono considerate le sole agenzie (ECAI) con le quali è contrattualmente stipulato, e vigente, un accordo di utilizzo di informazioni. La scelta della ECAI da utilizzare si effettua verificando la disponibilità - in prima battuta - di un rating emissione (ed in seconda battuta emittente) in base ai criteri di natura prudenziale ai sensi dell'art.138 CRR (punti d, e, f).

In assenza di rating emissione viene successivamente verificata la disponibilità di un rating emittente da applicare all'esposizione (in base ai criteri di natura prudenziale, già richiamati, di cui all'art.138 CRR, punti d, e, f).

Sulla base della classificazione in stage, il Principio introduce nuove modalità di calcolo delle rettifiche di valore e, in tale ambito, definisce una correlazione tra lo stage in cui è classificata l'attività finanziaria e l'orizzonte temporale sulla base del quale le stesse vengono calcolate. In particolare, con riferimento ai rapporti/tranche allocati in:

- stage 1, la perdita attesa è calcolata su un orizzonte temporale di 12 mesi;
- stage 2, la perdita attesa è calcolata considerando tutte le perdite che si presume saranno sostenute durante l'intera vita dell'attività finanziaria (*lifetime expected loss*), utilizzando parametri *forward looking*;
- stage 3, la perdita attesa è calcolata con una prospettiva *lifetime*, ma diversamente dalle esposizioni in stage 2, su base analitica. In particolare, la stima valuta la differenza (anche nei tempi) fra i flussi di cassa contrattuali e i flussi di cassa attesi, scontati all'effettivo tasso del rapporto, ponendosi di fatto, a meno della considerazione di scenari probabilistici di cessione, in sostanziale continuità con quanto prevedeva il precedente principio contabile.

Le attuali ulteriori regole di transizione tra stage, specie in senso migliorativo, sono allineate alle esistenti definizioni di vigilanza. Sulla base delle regole definite, il passaggio di una posizione dallo stage 2 allo stage 1 avviene nel momento in cui, per tale posizione, non risulti più verificato alcun criterio di allocazione nello stage 2.

Anche per quanto concerne l'*Expected Credit Loss*, similmente a quanto osservato con riferimento al processo di *staging* delle esposizioni, i parametri di rischio necessari al calcolo della stessa (PD, LGD ed EAD) vengono differenziati tra portafoglio titoli e portafoglio crediti.

Per ciò che attiene al parametro della PD riferito al portafoglio crediti la Banca, al fine di dotarsi di modelli di calcolo della probabilità di default *compliant* con il Principio Contabile IFRS 9 utilizza per le controparti Corporate e Retail il modello di rating "Alvin", in base al quale viene misurato l'incremento significativo del rischio di credito.

Sulla base dei punteggi (score) prodotti dal modello sugli strati storici di valutazione, sono state calibrate le classi di rating e stimate le corrispondenti probabilità di default a 12 mesi e *lifetime*, successivamente condizionate per tener conto di scenari macroeconomici prospettici *forward-looking*. La calibrazione delle classi e la stima delle corrispondenti PD sono state effettuate, distintamente per le controparti *Corporate* e *Retail*, sulla base dei tassi di default registrati su tali portafogli sugli anni più recenti della serie storica di osservazione (ottica point-in-time).

In ottemperanza a quanto definito dal principio, sia in sede di FTA che a regime, il calcolo della PD sui portafogli creditizi Corporate e Retail prevede i seguenti step:

- i. stima della PD *Point in Time* (PD PiT), con orizzonte annuo;
- ii. inclusione degli scenari *forward looking* attraverso l'applicazione di moltiplicatori in grado di incorporare condizioni macroeconomiche attuali e future;
- iii. trasformazione della PD a 12 mesi in PD multiperiodale, al fine di stimare una struttura a termine della PD lungo l'intera classe di vita residua dei crediti.

In assenza della PD alla *reporting date*, fatto salvo quanto in precedenza descritto ai fini della *stage allocation*, ai soli fini del calcolo della ECL sui segmenti *Corporate*, *Sme Retail* e *Retail* si applica una classe di rating differenziata per segmento e per area geografica. In particolare, si applica la classe di rating associata alla PD PiT immediatamente superiore al tasso di default osservato per sole le controparti unrated nell'ultima coorte a disposizione.

Con riferimento al portafoglio Titoli, le misure di PD a 12 mesi e multiperiodali sono desunte dalle matrici di migrazione pubblicate da *Standard & Poor's* differenziate tra titoli obbligazionari Governativi e titoli obbligazionari *Corporate*, ovvero:

- "Sovereign local currency average one-year transition rates" per le esposizioni verso amministrazioni pubbliche e titoli governativi
- "Global corporate average cumulative default rates" per i titoli obbligazionari.

Rispetto ai valori stimati di PD *lifetime forward-looking* per il portafoglio titoli, è previsto un parametro che identifica il limite inferiore del valore di PD, attualmente pari a 0,03%. Tale trattamento si applica a tutte le categorie di controparti emittenti considerate e per l'intero orizzonte temporale di riferimento.

Il trattamento delle esposizioni *unrated* prevede l'attribuzione della PD associata alla classe *Speculative Grade* per le obbligazioni societarie.

Il parametro di LGD è stato stimato con approccio metodologico di tipo workout che prevede il calcolo dei tassi di perdita storicamente osservati sulle posizioni in sofferenza ("LGD workout Sofferenza" o "LGS workout") attraverso il computo dei flussi (di incremento dell'esposizione o di recupero) registrati a seguito delle procedure di recupero attivate, opportunamente scontati per tenere conto della durata e dell'incertezza del processo di recupero crediti, sul perimetro delle posizioni con caratteristiche sopra indicate.

A partire dalle misure dei tassi di perdita registrati sulle posizioni a sofferenza, i valori dei parametri di LGD vengono stimati attraverso l'applicazione ad essi della componente cd di "danger rate", corrispondente alla probabilità che una controparte, entrata in uno stato del deteriorato diverso dalla sofferenza, termini il proprio ciclo di default a sofferenza (danger rate). Si osserva dunque, di fatto, l'evoluzione delle singole posizioni nei vari stati amministrativi in un dato intervallo temporale.

Con riferimento al Portafoglio Titoli, le misure di LGD non condizionate sono le medesime sia per le esposizioni in stage 1 che in stage 2.

L'approccio di modellizzazione per l'EAD riflette i cambiamenti attesi nell'esposizione lungo tutta la vita del credito in base ai termini contrattuali definiti (considerando elementi come i rimborsi obbligatori/piano di ammortamento, i rimborsi anticipati, i pagamenti mensili e le azioni di mitigazione del rischio di credito adottate prima del default).

In particolare:

- per le esposizioni creditizie con piano di ammortamento finanziario e le attività finanziarie amortizing, l'EAD in stage 1 è determinata come segue:
 - i. debito residuo alla *reporting date* (per i crediti)
 - ii. valore dell'esposizione alla *reporting date* per i titoli;
- la EAD di stage 2 è determinata come media delle esposizioni a scadere rilevate nei piani di ammortamento ponderate con le rispettive probabilità di default marginali. Nel computo di tale media, le esposizioni sono opportunamente attualizzate al tasso d'interesse effettivo;
- per le esposizioni creditizie "Cassa-Revolving" e per i crediti di firma, sia la EAD in stage 1 che in stage 2 è calcolata come il debito residuo alla *reporting date*;
- per le esposizioni creditizie relative ai "Margini non utilizzati su fidi deliberati" sia la EAD in stage 1 che in stage 2 è rappresentato dal margine non ancora utilizzato (accordato meno utilizzato alla *reporting date*) cui viene applicata la misura regolamentare del fattore di conversione creditizia (CCF).
- per le esposizioni in titoli non *amortizing*, la EAD sia in stage 1 che in stage 2 è calcolata come il valore dell'esposizione alla *reporting date*.

Ai fini del calcolo dell'ECL IFRS 9, i parametri di rischio vengono stimati in ottica forward-looking attraverso il condizionamento agli scenari macroeconomici. L'approccio adottato consiste nell'utilizzo di fattori da applicare ai parametri stimati sulla base degli scenari e dei valori previsionali delle variabili macroeconomiche esogene. Al fine di riflettere nelle stime della ECL la differente rischiosità prospettica delle posizioni valutate, tali fattori moltiplicativi sono differenziati, ad esempio, per la probabilità di Default, per tipologia di controparte, settore di attività economica ed area geografica. Per la determinazione delle misure di condizionamento macroeconomico da applicare in sede di calcolo, si fa ricorso a due tipologie di scenari, il primo relativo ad una situazione economica ordinaria (o "baseline"), l'altro ad una situazione avversa ("worst plausible scenario"), cui è associata, in maniera judgemental, la corrispondente probabilità di accadimento.

L'analisi di sensitivity sulle misure di Expected Credit Loss (ECL) ai sensi del principio contabile IFRS 9 per l'esercizio 2021 è stata effettuata da parte della Capogruppo a livello consolidato. Tale analisi è stata svolta su un sotto-portafoglio crediti performing di Stage 1 e Stage 2 verso le controparti appartenenti ai segmenti di clientela corporate e retail rappresentativo del Gruppo. Ai fini dell'analisi di sensitivity è stato assunto come scenario principale di riferimento quello definito "worst plausible", già utilizzato a fine 2021 per la determinazione della ECL unitamente allo scenario baseline, quello cioè utilizzato come principale riferimento ai fini del calcolo della ECL al 31/12/2021. Gli esiti mostrano che, a livello consolidato, tale misura simulativa (sulla base delle condizioni esistenti alla data di bilancio) evidenzia un incremento delle misure di Expected Credit Loss pari a circa il 13% rispetto ai risultati di bilancio del 31 dicembre 2021.

Dal 1° gennaio 2021 trovano applicazione le nuove disposizioni di natura regolamentare inerenti alla definizione di default (cd. New DoD), sulla cui base il Gruppo ha adeguato i processi del credito e di risk management, nonché i processi segnaletici impattati. Dalla entrata in decorrenza delle disposizioni citate è intervenuto il passaggio in produzione del cd. "motore del past due" finalizzato all'identificazione delle esposizioni scadute e sconfinanti deteriorate sulla base dei criteri di nuova applicazione per il conteggio di giorni di scaduto. Per quanto concerne la gestione dei processi del credito impattati dalle nuove disposizioni, sono state condotte specifiche attività, finalizzate alla revisione delle politiche, dei processi, delle procedure, della reportistica e degli applicativi al fine di conseguire la conformità alle nuove regole di classificazione a default nei termini previsti dal regolatore. Nello specifico, è stato definito un processo finalizzato a garantire sia l'uniformità di classificazione dei clienti condivisi tra le diverse banche del Gruppo, sia la corretta applicazione dei criteri sottostanti alla propagazione della

classificazione in relazione ai clienti connessi. In tale contesto, è stato adottato il corretto calcolo della ROF (cd. Ridotta Obbligazione Finanziaria), attinente alla determinazione della variazione del valore attuale netto (net present value - NPV) del piano di ammortamento prima e dopo la misura di concessione ad un cliente performing in comprovata difficoltà finanziaria.

Il framework IFRS 9 in vigore è stato soggetto ad aggiornamenti mirati a garantire la compliance normativa con tali nuove disposizioni di natura regolamentare, di prima applicazione ai fini del calcolo delle rettifiche sui crediti a partire dalla chiusura contabile del 31 marzo 2021. Nel novero degli interventi di adeguamento alla New DoD effettuati dal Gruppo ricade l'aggiornamento e la ricalibrazione dei modelli per la misurazione del rischio di credito (PD, LGD), atti a recepire gli impatti delle nuove regole di classificazione a Past Due e l'effetto della propagazione obbligatoria dello stato di default a livello di Gruppo per i clienti comuni. In particolare, le probabilità di default sono state adeguate al nuovo framework normativo, al fine di tenere conto dell'impatto sulla probabilità di verificarsi dell'evento "default" connesso con le modifiche al processo di determinazione del default stesso; mentre i parametri di LGD sono stati oggetto di attività di ricalibrazione per tener conto degli impatti della New DoD sia in termini di nuovi flussi di default generati dall'adozione della nuova definizione che della conseguente nuova composizione del portafoglio deteriorato.

MODIFICHE DOVUTE AL COVID-19

Nell'ambito del complessivo ed organico set di iniziative avviate dal Gruppo ai fini della gestione strutturale del contesto emergenziale legato al Covid-19, particolare rilievo hanno assunto i lavori legati alla rivisitazione delle metriche di previsione del rischio di credito, fattorizzando le nuove determinanti di analisi legate a tale nuovo contesto negli ordinari processi di misurazione, ed in particolare all'interno del framework di impairment IFRS 9 ai fini della stima delle perdite attese sui crediti performing (expected credit loss, ECL).

Gli elementi di forte discontinuità legati al nuovo contesto di mercato generato dagli effetti del Covid-19 hanno richiesto infatti una serie di interventi ed attività straordinarie di natura metodologica ed implementativa che hanno consentito di incorporare nel modello di impairment le implicazioni dello scenario di riferimento, tenendo in considerazione in modo particolare le recenti evoluzioni dello stesso.

In parallelo, l'introduzione delle misure a sostegno dell'economia e della clientela, con particolare richiamo alle iniziative intraprese dal Gruppo in relazione a quanto previsto nell'ambito dei decreti legislativi in materia, degli interventi concordati con le associazioni di categoria e delle iniziative private attuate dalle singole entità, ha comportato l'introduzione di ulteriori modifiche metodologiche al framework di impairment IFRS 9 al fine di considerarne gli impatti nel calcolo della Expected Credit Loss (ivi inclusa la revisione del probation period per le esposizioni in moratoria precedentemente allocate in Stage 2).

Si dettagliano nei paragrafi seguenti gli interventi di adeguamento del framework di Impairment legati al contesto Covid-19, che hanno trovato effetto nel calcolo delle perdite attese su crediti alla data di riferimento 31/12/2021.

VALUTAZIONE DELL'INCREMENTO SIGNIFICATIVO DEL RISCHIO DI CREDITO (SICR)

Gli interventi posti in essere nell'ambito del contesto pandemico, con specifico riferimento alla valutazione del significativo incremento del rischio di credito, hanno riguardato l'inclusione delle misure di sostegno relative alle moratorie indirizzate alle famiglie e alle micro, piccole e medie imprese contenute D.L. 18/2020 (Decreto "Cura Italia"), convertito nella Legge 27/2020.

La gestione degli impatti legati all'attuazione delle citate misure di sostegno alla clientela, ha avuto a riferimento l'adeguamento degli automatismi di classificazione negli stage al fine di rendere consistenti i criteri di stage allocation rispetto alle modalità e finalità di applicazione delle misure di sostegno, considerando al contempo gli opportuni elementi di prudenza gestionale nella valutazione di tali posizioni, alla luce dell'evoluzione del contesto di mercato e delle aspettative delle AAVV a riguardo.

MISURAZIONE DELLE PERDITE ATTESE

La contigenza dovuta all'emergenza Covid-19 ha reso necessario applicare ulteriori interventi specifici che hanno permesso di intervenire sulle stime dell'Expected Credit Loss e di conseguenza sulla quantificazione dell'Impairment IFRS 9 per tenere conto dell'emergenza pandemica.

Più specificamente, al netto della gestione della concessione di moratorie, descritta sopra, gli interventi introdotti ai fini del calcolo della ECL in ambito IFRS9 per la stima degli impatti Covid-19 hanno riguardato l'utilizzo degli scenari macroeconomici previsionali tempo per tempo aggiornati alla luce dell'evoluzione del contesto pandemico e di mercato. In particolare, al fine di consentire l'adattamento del framework metodologico IFRS 9 al contesto pandemico, in ragione della difficoltà di modellarne le peculiari caratteristiche tramite gli ordinari strumenti

(cd Modelli Satellite), si è fatto ricorso a misure di proiezione forward-looking da applicare ai parametri di rischio (PD, LGD), stimati sulla base dei valori previsionali delle variabili macroeconomiche esogene.

Tali misure sono differenziate, ad esempio per la Probabilità di Default, per tipologia di controparte, settore di attività economica ed area geografica, al fine di riflettere con maggior precisione nella stima degli accantonamenti, le differenze dei potenziali impatti della pandemia a livello settoriale e territoriale.

Si considerano le previsioni relative a due diversi scenari, ovvero uno scenario base ed uno scenario alternativo. I pesi dei singoli scenari utilizzati ai fini del computo della Expected credit Loss si attestano al 90% per lo scenario Baseline e al 10% per lo scenario worst plausibile, definiti anche tenendo in considerazione della maggiore vicinanza dello scenario Baseline alle principali evidenze tipicamente rappresentate nel contesto di mercato.

A scopo esemplificativo e non esaustivo, si citano alcune tra le principali variabili macroeconomiche utilizzate ai fini dell'applicazione dei fattori di condizionamento forward-looking: PIL reale Italia, Indice generale prezzi al consumo Italia, Tasso disoccupazione Italia, Euribor 3 Mesi, Tasso swap 3Y, Tasso BTP a 10 anni, etc. Con riferimento al contesto macroeconomico del mercato italiano, si registra una ripresa sebbene potenzialmente rallentata dalle attuali tensioni inflazionistiche.

GESTIONE DEGLI IMPATTI LEGATI ALL'ESERCIZIO DI COMPREHENSIVE ASSESSMENT

A seguito delle risultanze dell'esercizio di Comprehensive Assessment, condotto nel corso dell'anno 2020 dalla Banca Centrale Europea e comprensivo dell'esame sulla qualità degli attivi (AQR), il Gruppo è stato chiamato a rafforzare ulteriormente i presidi di rischio mediante una prudente politica di provisioning riguardante, tra gli altri, anche il portafoglio dei crediti performing.

Nel corso del 2021 è stata data infatti piena attuazione alla gestione dell'impatto derivante dall'esercizio di Asset Quality Review (AQR), mediante specifici interventi sui portafogli Performing e Non Performing del Gruppo che hanno infatti innalzato, in maniera generalizzata, i livelli di prudenza classificatoria e valutativa, sostanziandosi in un generalizzato incremento delle coperture dei portafogli in oggetto.

Tra il più ampio novero di interventi attuati si citano le misure di maggior prudenza incorporate al framework di ECL IFRS 9 per i portafogli performing del Gruppo, i cui incrementi di provisioning sono stati attuati mediante l'introduzione di distinte misure di prudenza, sia nella determinazione delle misure di rischio condizionate agli scenari macroeconomici (cd conditional), sia nell'ambito del framework di allocazione in Stage di appartenenza delle esposizioni performing.

Per quel che concerne la determinazione delle metriche di rischio conditional, sono stati implementati approcci maggiormente conservativi nei modelli di condizionamento dei parametri per la misurazione del rischio di credito e di specifici buffer conservativi nella quantificazione delle probabilità di cura.

Con riferimento alle logiche di allocazione in Stage di appartenenza delle esposizioni performing, sono stati considerati ulteriori criteri per la determinazione dell'allocazione in Stage 2 sulle posizioni associate a clienti operanti in settori ad alto rischio ai quali è stata concessa una misura di alleggerimento/rimodulazione degli oneri connessi alla posizione debitoria (sospensioni pagamenti, ecc.), non strettamente legata ad una difficoltà finanziaria specifica rilevata dal valutatore sul singolo debitore.

Con riferimento alle esposizioni classificate nello stage 3 (*credit-impaired assets*), fermo il sostanziale allineamento tra la definizione di "credito deteriorato" secondo lo IAS 39 e l'IFRS 9, sono state incorporate alcune peculiarità metodologiche nell'inclusione di informazioni di tipo *forward looking*, quali la considerazione di scenari alternativi di recupero.

In particolare, sono stati considerati scenari di vendita degli attivi creditizi in connessione con possibili cessioni di determinate posizioni parte del portafoglio deteriorato, in relazione agli obiettivi aziendali di riduzione degli asset non performing ai quali è stata attribuita una probabilità di realizzazione da considerarsi nell'ambito delle valutazioni complessive.

Ne consegue che, per i crediti non performing aventi caratteristiche di cedibilità, al fine di determinare la complessiva perdita attesa delle esposizioni, allo scenario "ordinario" che ipotizza una strategia di recupero basata sull'incasso del credito attraverso azioni legali, realizzo delle garanzie ecc., sono stati affiancati scenari probabilistici che prevedono come strategia di recupero la vendita del credito.

2.4 TECNICHE DI MITIGAZIONE DEL RISCHIO DI CREDITO

Come previsto dal Regolamento UE n. 575/2013 sui requisiti prudenziali per gli enti creditizi e le imprese di investimento (CRR), il Gruppo Iccrea è fortemente impegnato a soddisfare tutti i requisiti per la corretta applicazione delle tecniche di Credit Risk Mitigation (CRM) secondo l'approccio standardizzato sia ai fini gestionali interni sia ai fini regolamentari per il calcolo dei requisiti patrimoniali.

Ad oggi sono in vigore specifiche linee guida per il Gruppo emesse dalla Capogruppo che definiscono regole e principi comuni per l'indirizzo, il governo e la gestione standardizzata delle tecniche di mitigazione del rischio, le best practice e i requisiti regolamentari in materia.

Nello specifico, secondo l'attuale policy creditizia, le tecniche di CRM riconosciute per tutti i metodi di calcolo del requisito patrimoniale sono suddivise in due categorie generali:

- la protezione del credito di tipo reale (funded), costituita da:
 - garanzie reali finanziarie (collateral), rappresentate da depositi in contante, strumenti finanziari che rispettano determinati requisiti, o, Tali garanzie possono essere prestate attraverso contratti di pegno, di trasferimento della proprietà con funzione di garanzia, di pct, di concessione e assunzione di titoli in prestito. Per tali strumenti di garanzia, il Gruppo predispone presidi e strumenti al fine di a) effettuare la verifica di accettabilità e la valutazione in sede di accettazione della garanzia nonché (ove previsto) degli haircut al collaterale ricevuto e b) assicurare nel tempo la sussistenza dei requisiti di ammissibilità delle garanzie, mediante un monitoraggio continuo, adeguatamente normato e supportato da procedure interne;
 - accordi di compensazione (master netting agreements) che riguardano operazioni di pct, di concessione e assunzione di titoli in prestito, finanziamenti con margini oltre che derivati OTC;
 - compensazione delle poste di bilancio (on balance sheet netting);
 - ipoteche immobiliari e operazioni di leasing immobiliare, aventi ad oggetto gli immobili che presentano le caratteristiche previste dalla normativa;
- la protezione del credito di tipo personale (unfunded), costituita da:
 - le garanzie personali (guarantees)
 - i derivati su crediti.

Coerentemente alle Politiche di Gruppo, la Banca ha definito le strategie, le politiche e i principi di valutazione e misurazione dei rischi, in coerenza con le strategie, le politiche e i principi stabiliti dalla normativa.

In particolare, per quanto riguarda il processo di gestione delle tecniche di mitigazione del rischio di credito, la Banca ha definito le linee guida del sistema di governo a supporto di un adeguato utilizzo delle garanzie.

Rientrano nell'ambito delle tecniche di mitigazione del rischio di credito (*Credit Risk Mitigation – CRM*) gli strumenti e tecniche che determinano una riduzione del rischio di credito, ossia contribuiscono a ridurre la perdita che la Banca andrebbe a sopportare in caso di default della controparte, indipendentemente dal loro riconoscimento in sede di calcolo dei requisiti patrimoniali. Dal canto loro, le disposizioni di vigilanza riportano precise indicazioni in merito all'utilizzo delle tecniche di attenuazione del rischio di credito per il calcolo degli assorbimenti patrimoniali.

La materia è regolata dal Regolamento Europeo n. 575/2013, Parte II, Titolo II – Capo 4, recepito integralmente dalla Circolare 285/13 di Banca d'Italia, Parte I, Titolo IV, Capitolo 3, e Parte II, Capitolo 5, e dal Testo Unico delle leggi in materia bancaria e creditizia (D.Lgs. n. 385 del 1° settembre 1993 e ss.ii.).

La normativa in esame prevede che soltanto le tecniche di attenuazione del rischio che soddisfano determinati requisiti (strumenti ammissibili) possano essere riconosciute ai fini di riduzione degli assorbimenti patrimoniali.

In aggiunta, ai fini del riconoscimento prudenziale, le banche devono rispettare precisi requisiti di eleggibilità giuridici, economici ed organizzativi.

Conformemente agli obiettivi ed alle politiche creditizie definite, le tecniche di mitigazione del rischio di credito utilizzate dalla Banca si sostanziano nell'acquisizione di differenti fattispecie di protezione del credito di tipo reale (finanziarie e non finanziarie) e personale, per l'operatività di impiego alla clientela ordinaria.

Relativamente all'operatività di impiego alla clientela ordinaria, le citate forme di garanzia sono, ovviamente, richieste in funzione dei risultati della valutazione del merito di credito della clientela e della tipologia di affidamento domandata dalla stessa. Nell'ambito del processo di concessione e gestione del credito viene incentivata la presenza di fattori mitiganti a fronte di controparti con una valutazione di merito creditizio meno favorevole o di determinate tipologie operative a medio lungo termine.

La maggior parte delle esposizioni a medio e lungo termine della Banca, infatti, è assistita da garanzia ipotecaria (normalmente di primo grado). Una parte significativa delle esposizioni è assistita da garanzie personali, normalmente fidejussioni, principalmente rilasciate, a seconda dei casi, dai soci delle società o dai congiunti degli affidandi.

Al fine di limitare i rischi di insussistenza o cessazione della protezione sono previste specifiche tutele, quali: il reintegro del pegno in presenza di una diminuzione del valore iniziale dei beni o, per le garanzie ipotecarie, l'obbligo della copertura assicurativa contro i danni di incendio, nonché la presenza di un'adeguata sorveglianza del valore dell'immobile.

Con riferimento all'attività sui mercati mobiliari, considerato che la composizione del portafoglio è orientata verso primari emittenti con elevato merito creditizio, non sono richieste al momento particolari forme di mitigazione del rischio di credito.

A dicembre 2021 le esposizioni nette assistite da garanzie, reali e personali, ammontano a 116.393 migliaia di euro e rappresentano l'80,59% del totale dei crediti verso la clientela. L'importo delle garanzie è pari a 114.342 migliaia di euro, di cui 80.255 migliaia di euro per garanzie reali (70,19%) e 34.087 migliaia di euro per garanzie personali (29,81%).

Anche nel corso del 2021 la Banca ha posto in essere specifiche attività per la realizzazione di configurazioni strutturali e di processo efficaci ed adeguati ad assicurare la piena conformità ai requisiti organizzativi, economici e legali richiesti dalla nuova regolamentazione e tali da garantire il presidio dell'intero processo di acquisizione, valutazione, controllo e realizzo degli strumenti utilizzati per l'attenuazione del rischio di credito.

In particolare, durante il processo di attivazione delle linee di credito deliberate, la Banca effettua le attività di verifica, predisposizione ed acquisizione documentale necessarie alla valida e corretta costituzione delle garanzie, garantendo la tenuta legale dell'impianto e della modulistica delle garanzie stesse, a presidio del rischio assunto.

A tale fine, le competenti funzioni aziendali:

- acquisiscono, analizzano e verificano la documentazione necessaria per la predisposizione della documentazione contrattuale e di garanzia ed il relativo perfezionamento;
- concordano e condividono la documentazione contrattuale e di garanzia con i soggetti finanziati ed i loro eventuali consulenti legali, con l'eventuale notaio prescelto e con eventuali altre banche partecipanti in caso di finanziamento in pool;
- predispongono la documentazione contrattuale e di garanzia;
- organizzano la stipula;
- in caso di variazioni contrattuali, perfezionano le modifiche di garanzia eventualmente necessarie;
- verificano, aggiornano e mantengono nel tempo l'impianto e la relativa modulistica in coordinamento e con il supporto della funzione legale;
- presidiano la corretta archiviazione anche informatica della documentazione contrattuale e di garanzia concernente le operazioni perfezionate.

Con riferimento alle attività necessarie per una valida e corretta acquisizione delle garanzie, assumono particolare rilevanza, a mero titolo esemplificativo, le seguenti:

- verifica della esistenza o meno di una comunione di beni per i garanti persone fisiche;
- verifica dei poteri di firma e rappresentanza con acquisizione della necessaria documentazione (i.e. statuto, eventuali delibere di deleghe poteri con possibili limiti per materia e/o importo, visura *Cerved*, certificazione di vigenza con dichiarazione inesistenza procedure, evidenza inesistenza protesti/procedure in corso);
- nel caso di garanzie a favore di terzi, verifica che l'oggetto sociale preveda la possibilità di rilasciare garanzie a favore di terzi;
- qualora l'oggetto sociale non preveda la possibilità di rilasciare garanzie a favore di terzi, acquisizione di adeguata delibera modificativa dello statuto da parte della relativa assemblea straordinaria;
- verifica della coerenza del rilascio della garanzia con eventuali procedure di risanamento/ristrutturazione dei debiti ai sensi della normativa fallimentare, ove applicabile.

In caso di variazione delle garanzie (soggette a delibera da parte degli organi preposti) viene posta particolare attenzione alla tematica della novazione e del consolidamento, al fine di evitare la perdita di garanzie consolidate, ricordando che il consolidamento di eventuali garanzie non contestuali acquisite è pari a 12 mesi

Ulteriori variazioni legate a rimodulazioni di piani di ammortamento e/o operazioni straordinarie che comportano il cambiamento del soggetto giuridico beneficiario, sono gestite nel rispetto delle modalità e termini indicati nelle varie disposizioni operative legate alle garanzie emesse dai soggetti ammessi dall'art 201 della CRR.

Con riferimento alla conservazione fisica, i documenti originali relativi agli atti di garanzia (pegno, fidejussioni, ecc...) sono opportunamente archiviati e conservati.

In fase di realizzo delle garanzie, la Banca attiva le azioni di intervento valutandone le opportunità di realizzo e coordinando le attività necessarie all'escussione delle garanzie.

All'atto dell'estinzione delle garanzie (oltre i casi di realizzo delle stesse), previa estinzione di ogni ragione di credito, la Banca provvede a:

- trasmettere all'agenzia del territorio la comunicazione della cancellazione ipotecaria, ai sensi di quanto previsto dall'art. 40 bis del D. Lgs. 385/93 (TUB);
- perfezionare gli eventuali atti necessari per la liberazione delle garanzie;
- aggiornare la procedura informatica e gli archivi a seguito dell'avvenuta cancellazione della garanzia;
- nel caso di garanzie reali finanziarie o su denaro, richiedere lo svincolo dei titoli e/o delle somme depositati sul relativo rapporto.

GARANZIE REALI

Per quanto concerne le forme di garanzia reale, la Banca accetta diversi strumenti a protezione del credito costituiti dalle seguenti categorie:

Garanzie ipotecarie

- ipoteca su immobili residenziali;
- ipoteca su immobili non residenziali;
- ipoteca su terreni.

Garanzie finanziarie

- pegno su titoli mobiliari;
- pegno su depositi;
- pegno su polizze assicurative vita.

Come già sottolineato, con riferimento all'acquisizione, valutazione e gestione delle principali forme di garanzia reale, la Banca ha definito specifiche politiche e procedure anche al fine di assicurare il soddisfacimento dei requisiti previsti dalla normativa per il loro riconoscimento ai fini prudenziali al momento della costituzione della protezione e per tutta la durata della stessa.

In particolare:

- sono predisposte politiche e procedure documentate con riferimento alle tipologie di strumenti di CRM utilizzati a fini prudenziali, al loro importo, all'interazione con la gestione del profilo di rischio complessivo;
- sono adottate tecniche e procedure volte al realizzo tempestivo delle attività poste a protezione del credito;
- sono affidati all'Area Crediti i compiti di controllo sui profili di certezza giuridica;
- sono sviluppati e posti in uso standard della contrattualistica utilizzata per le garanzie di uso generale e corrente;
- le diverse tipologie di garanzie accettate e le connesse politiche creditizie sono chiaramente documentate e divulgate.

L'insieme della regolamentazione interna e dei controlli organizzativi e procedurali è volto ad assicurare che siano previsti tutti gli adempimenti per la validità e l'efficacia della protezione del credito.

Con particolare riguardo alle garanzie immobiliari, le politiche e le procedure aziendali sono orientate ad assicurare che le stesse siano sempre acquisite e gestite con modalità atte a garantirne l'opponibilità in tutte le giurisdizioni pertinenti e l'escussione in tempi ragionevoli. In tale ambito, la Banca ha definito specifiche politiche e procedure interne con riguardo ai seguenti requisiti:

- la garanzia è opponibile in tutte le giurisdizioni pertinenti e deve poter essere escussa in tempi ragionevoli;
- il valore dell'immobile non dipende in misura rilevante dal merito di credito del debitore (cd. requisito dell'"assenza di correlazione");
- l'immobile è stimato da un perito indipendente (ovvero, un professionista dotato delle necessarie qualifiche, capacità ed esperienza per effettuare una valutazione, che non abbia preso parte al processo di decisione del credito né sia coinvolto nel monitoraggio del medesimo) ad un valore non superiore al valore di mercato, per tale intendendosi l'importo stimato al quale l'immobile verrebbe venduto alla data della valutazione in un'operazione svolta tra un venditore e un acquirente consenzienti alle normali condizioni di mercato dopo un'adeguata promozione commerciale, nell'ambito della quale entrambe le parti hanno agito con cognizione di causa, con prudenza e senza costrizioni. Il valore di mercato deve essere documentato in modo chiaro e trasparente;
- è condotta un'adeguata sorveglianza sul bene immobile. A tal fine: i) il valore dell'immobile deve essere verificato almeno una volta ogni tre anni per gli immobili residenziali e una volta l'anno per gli immobili non residenziali, ovvero più frequentemente nel caso in cui le condizioni di mercato siano soggette a variazioni significative. E' possibile anche utilizzare metodi statistici per sorvegliare il valore

degli immobili e individuare quelli che necessitano di una verifica; ii) qualora le verifiche di cui al punto i) indichino una diminuzione rilevante del valore dell'immobile, viene svolta una stima da parte di un perito indipendente, basata su un valore non superiore a quello di mercato come in precedenza definito; la valutazione del valore dell'immobile deve essere comunque rivista da parte di un perito indipendente almeno ogni tre anni per esposizioni di importo superiore a 3 milioni di euro o al 5 per cento dei fondi propri della Banca;

- le tipologie di immobili accettati in garanzia e le connesse politiche creditizie sono chiaramente documentate;
- il bene oggetto della garanzia è adeguatamente assicurato contro il rischio di danni.
- il rispetto del rapporto massimo tra fido richiesto e valore della garanzia (loan-to-value): 70% per gli immobili residenziali e 50% per quelli commerciali. Qualora venga superato tale limite deve essere valutata l'opportunità di richiedere un'adeguata garanzia integrativa (quale, ad es. pegno su titoli di stato);
- la destinazione d'uso dell'immobile e la capacità di rimborso del debitore.

Più in dettaglio, la Banca assicura che la prima valutazione dei beni immobiliari in garanzia sia effettuata in piena aderenza alle disposizioni di cui al D. Lgs. 385/1993 (TUB), alla Circolare Banca d'Italia 285/13, Parte I, Titolo IV, Capitolo 3, Allegato A, Paragrafi 2.2 e ss., nonché alle Linee Guida ABI sulla valutazione degli immobili aggiornate al 14/12/2015.

A questo proposito, la Banca ha adottato le Politiche di valutazione degli immobili posti a garanzia delle esposizioni in conformità con il 17° aggiornamento della Circ. 285/13 con cui la Banca d'Italia ha dato attuazione agli artt. 120-undecies e 120-duodecies che recepiscono nell'ordinamento italiano le disposizioni della direttiva 2014/17/UE "Mortgage Credit Directive".

Sulla base dei riferimenti normativi in argomento la Banca:

1. aderisce a standard affidabili per la valutazione degli immobili;
2. ha introdotto specifiche disposizioni volte a garantire la professionalità dei periti e la loro indipendenza sia dal processo di commercializzazione ed erogazione del credito, sia dai soggetti destinatari dello specifico finanziamento;
3. ha definito il processo di selezione e controllo dei periti esterni.

In relazione a ciò, tutti gli immobili oggetto di ipoteca immobiliare sono oggetto di valutazione da parte di Tecnici, dotati di adeguata professionalità e indipendenza rispetto al processo di commercializzazione del credito e ai soggetti destinatari dell'affidamento garantito, incaricati sulla base di uno specifico contratto quadro avente i contenuti minimi previsti dalla normativa vigente.

La valutazione è quindi redatta secondo standard affidabili elaborati e riconosciuti a livello internazionale, o anche a livello nazionale, purché i principi, i criteri e le metodologie di valutazione in essi contenuti siano coerenti con i suddetti standard internazionali (es. standard redatti dall'International Valuation Standards Committee (IVS) o dall'European Group of Valuers' Association o dal Royal Institution of Chartered Surveyors (EVS)).

La sorveglianza delle garanzie immobiliari viene effettuata in conformità con quanto richiesto dall'Autorità di Vigilanza, differenziando gli immobili residenziali dagli immobili non residenziali ed in considerazione delle condizioni di mercato, in quanto costituisce una informazione determinante per la verifica di eleggibilità.

A questo preciso scopo, sono adottate modalità operative e strumenti di valutazione in linea con quanto richiesto dalla normativa per la sorveglianza del valore degli immobili che costituiscono garanzie ipotecarie, incluso l'utilizzo di metodi di valutazione statistici preposti anche all'individuazione dei beni che necessitano di valutazione periodica. In particolare, la normativa prevede che sia rivista da un Tecnico indipendente la valutazione dell'immobile quando vi siano rilevanti riduzioni del valore in relazione ai prezzi di mercato e con periodicità almeno triennale (ovvero annuale per gli immobili non residenziali) per prestiti superiori ai 3 milioni di Euro o al 5% dei fondi propri della Banca.

Di seguito si riporta una tabella riepilogativa in materia di sorveglianza degli immobili:

Riferimento normativo	Categoria bene	Frequenza	Metodi
Sorveglianza (art.208, par. 3a, CRR)	Immobili non residenziali	1 anno	Statistico e/o Puntuale
	Immobili residenziali	3 anni	Statistico e/o Puntuale
Rivalutazione (art 208, par 3b, CRR)	Eventi segnalati dalla sorveglianza	Ad evento	Puntuale
	Prestiti superiore a 3 milioni di € o al 5% dei fondi propri	3 anni	Puntuale

Con riguardo alle garanzie reali finanziarie la Banca, sulla base delle politiche e processi per la gestione dei rischi di credito e dei limiti e deleghe operative definite, indirizza l'acquisizione delle stesse esclusivamente a quelle aventi ad oggetto attività finanziarie delle quali l'azienda

è in grado di calcolare il fair value con cadenza almeno semestrale (ovvero ogni qualvolta esistano elementi che presuppongano che si sia verificata una diminuzione significativa del fair value stesso).

La Banca ha, inoltre, posto in essere specifici presidi e procedure atte a garantire i seguenti aspetti rilevanti per l'ammissibilità a fini prudenziali delle garanzie in argomento:

- assenza di una rilevante correlazione positiva tra il valore della garanzia finanziaria e il merito creditizio del debitore;
- specifici presidi a garanzia della separatezza esterna (tra patrimonio del depositario e bene oggetto di garanzia) e della separatezza interna (tra i beni appartenenti a soggetti diversi e depositati presso i terzi); qualora l'attività oggetto di garanzia sia detenuta presso terzi;
- durata residua della garanzia non inferiore a quella dell'esposizione.

La sorveglianza delle garanzie reali finanziarie, nel caso di pegno su titoli, avviene a cura del Settore Finanza, attraverso il monitoraggio costante del rating dell'emittente e la valutazione mensile del fair value dello strumento finanziario a garanzia. Viene richiesto l'adeguamento delle garanzie per le quali il valore di mercato risulta inferiore al valore di delibera al netto dello scarto. Ciò, al fine di evitare l'obsolescenza del dato, fattore discriminante per l'ammissibilità ai fini CRM e, di conseguenza, anche per l'abbattimento dei requisiti di assorbimento patrimoniale.

GARANZIE PERSONALI

Con riferimento alle garanzie personali, le principali tipologie di garanti sono rappresentate da imprenditori e partner societari correlati al debitore nonché, nel caso di finanziamenti concessi a favore di imprese individuali e/o persone fisiche, anche da congiunti del debitore stesso. Meno frequentemente il rischio di insolvenza è coperto da garanzie personali fornite da altre società (generalmente società appartenenti allo stesso gruppo economico del debitore), oppure prestate da istituzioni finanziarie e compagnie assicurative.

Nel caso di finanziamenti a soggetti appartenenti a determinate categorie economiche (artigiani, commercianti, etc.) la Banca acquisisce specifiche garanzie (sussidiarie o a prima richiesta) prestate da parte dei consorzi fidi di appartenenza.

Le suddette forme di garanzia, nella generalità dei casi, non consentono un'attenuazione del rischio di credito in quanto prestate da soggetti "non ammessi" ai fini della nuova normativa prudenziale.

Le garanzie personali ammissibili ai fini CRM consistono in tutte quelle forme di protezione del credito prestate da soggetti (fornitori) definiti dall'art. 201 della CRR (Stati sovrani, Banche Centrali, organizzazioni internazionali, enti del settore pubblico e territoriali, Banche multilaterali di sviluppo, intermediari vigilati); pertanto, le garanzie rilasciate da persone fisiche o persone giuridiche non incluse nell'elenco definito dalla normativa, non rientrano nelle tecniche di attenuazione del rischio per il calcolo degli assorbimenti patrimoniali, ma non sono escluse dal catalogo delle garanzie del Gruppo, comprendente non solo le garanzie ammissibili ai fini CRM, ma anche garanzie non ammissibili CRM, come menzionato precedentemente.

Possono rientrare tra le tecniche di attenuazione del rischio di credito le garanzie prestate dai confidi abilitati ai sensi della normativa vigente in presenza di idonea controgaranzia (ad esempio Fondo Centrale di Garanzia per le PMI), per la sola quota coperta dalla stessa.

Costituiscono un'eccezione le garanzie personali prestate da consorzi fidi iscritti nell'Albo Unico ex art. 106 T.U.B. e da enti del settore pubblico/territoriali.

Nel caso in cui una proposta di finanziamento preveda garanzie personali di terzi, l'istruttoria si estende anche a questi ultimi. In particolare, in relazione alla tipologia di fido garantito ed all'importo, si sottopone a verifica e analisi:

- la situazione patrimoniale e reddituale del garante, anche tramite la consultazione delle apposite banche dati;
- l'esposizione verso il sistema bancario;
- le informazioni presenti nel sistema informativo della Banca;
- l'eventuale appartenenza ad un gruppo e la relativa esposizione complessiva.

Se il garante è rappresentato da una società, e comunque quando ritenuto necessario in considerazione del rischio e dell'importo del finanziamento, si procede allo sviluppo del merito creditizio del soggetto garante, con le stesse modalità previste per il richiedente.

Possono essere acquisite garanzie personali parziali, in cui i garanti rispondono solidalmente di una percentuale inferiore al 100% dell'esposizione nominale creditizia concessa; altresì, la Banca acquisisce garanzie personali *pro-quota* (solidali e non, nei limiti del pro quota stesso), in cui ogni garante risponde individualmente e/o solidalmente, per un importo pari al pro-quota previsto. Possono essere infine

acquisite garanzie personali in misura fissa o a scalare, nel caso in cui per la percentuale di copertura della garanzia sia previsto un meccanismo di riduzione nel tempo.

3. ESPOSIZIONI CREDITIZIE DETERIORATE

3.1 STRATEGIE E POLITICHE DI GESTIONE

Sono considerate esposizioni deteriorate, secondo la definizione EBA, quelle che soddisfano uno dei seguenti criteri o entrambi:

- esposizioni rilevanti scadute da oltre 90 giorni;
- esposizioni per le quali è considerato improbabile che il debitore adempia integralmente alle sue obbligazioni creditizie senza l'escussione delle garanzie, indipendentemente dall'esistenza di importi scaduti o dal numero di giorni di arretrato.

Le esposizioni deteriorate sono classificate, in funzione di un principio di crescente gravità, nelle seguenti tre categorie:

- Esposizioni scadute e/o sconfinanti deteriorate: esposizioni diverse da quelle classificate tra le Sofferenze o le Inadempienze Probabili, che, alla data di riferimento della segnalazione sono scadute-sconfinanti da oltre 90 giorni continuativi per un importo superiore alle cd. "soglie di rilevanza";
- Inadempienze probabili (o anche Unlikely To Pay): esposizioni per cassa e "fuori bilancio" la cui classificazione è il risultato del giudizio circa l'improbabilità che, senza il ricorso ad azioni quali l'escussione delle garanzie, il debitore adempia integralmente (in linea capitale e/o interessi) alle sue obbligazioni creditizie;
- Sofferenze: esposizioni per cassa e "fuori bilancio" nei confronti di un soggetto in stato di insolvenza (anche non accertato giudizialmente) o in situazioni sostanzialmente equiparabili, indipendentemente dalle eventuali previsioni di perdita.

La normativa prevede inoltre che singole transazioni, indipendentemente dalla classificazione della controparte, siano individuate come "esposizioni oggetto di concessione" (c.d. "forbearance") qualora siano state oggetto di misure conformi alle definizioni normative in materia.

Tali esposizioni, definite anche come "forborne exposures", sono a loro volta distinte in:

- forborne Performing, se la controparte è in Performing al momento del perfezionamento della concessione e la stessa non è tale da comportare una diversa classificazione della controparte;
- forborne Non Performing, se la controparte è già classificata in una delle sottocategorie di crediti deteriorati al momento del perfezionamento della concessione e la stessa comporta una classificazione della controparte tra i crediti deteriorati.

Le eventuali ulteriori tipologie di segmentazione della clientela adottate a soli fini gestionali interni (ad esempio "esposizioni in monitoraggio") per la valutazione di specifiche situazioni, effettuate sia attraverso automatismi informatici che in via manuale, vengono ricondotte all'interno delle categorie sopra indicate, assicurando che la modalità di riconduzione sia di immediata comprensione e trasparente.

Tali regole di classificazione sono ulteriormente integrate da quanto stabilito all'interno del principio contabile IFRS9, secondo cui le esposizioni creditizie devono essere allocate in tre stadi (per maggiori dettagli si rinvia a quanto precedentemente rappresentato). Nell'ambito delle esposizioni deteriorate si evidenzia l'allocazione allo stadio "3" che avviene nel momento in cui lo stato del cliente muta a "non performing".

Ai fini dell'individuazione delle non performing exposure la Banca:

- applica una definizione di NPE in linea con quanto previsto dalla Politica di Gruppo per tutte le Società del Gruppo, coerentemente con i dettami normativi vigenti;
- tiene in considerazione le connessioni giuridiche ed economiche tra le controparti e adotta una prospettiva di gruppo nell'individuare eventualmente come deteriorata l'esposizione di un debitore (*default propagation*).

La Capogruppo definisce la strategia di gestione delle non performing exposure che è oggetto di approvazione e monitoraggio da parte del Consiglio di Amministrazione della stessa. Nello specifico, la Capogruppo definisce gli obiettivi, in termini di riduzione dei livelli attesi di NPE, a livello di Gruppo, mentre la Banca, con il supporto della Capogruppo, declina gli obiettivi delle connesse strategie di gestione per garantire un impegno comune e un approccio coerente rispetto al raggiungimento degli obiettivi di Gruppo. L'attuazione della strategia è supportata dalla Capogruppo attraverso l'erogazione di servizi specialistici di supporto, la messa a disposizione di strumenti per favorire la gestione omogenea delle posizioni deteriorate e un piano operativo di Gruppo, anch'esso approvato dal Consiglio di Amministrazione della Capogruppo.

Inoltre, al fine di assicurare un maggiore grado di impegno delle risorse dedicate alla gestione delle non performing exposure per il raggiungimento degli obiettivi definiti, tutte le Banche del Gruppo definiscono un sistema di misurazione delle performance dell'Alta Direzione e dei presidi organizzativi dedicati alla gestione delle non performing exposure, che promuova, sulla base di indicatori specifici, l'impegno nella gestione del credito deteriorato.

La Banca definisce, secondo il principio di proporzionalità, i propri sistemi di valutazione e monitoraggio delle performance in linea con la politica di Gruppo. Nello specifico, la Banca adotta indicatori di performance che tengano conto di un insieme di elementi quantitativi e qualitativi fra cui ad esempio:

- andamento dello stock delle non performing exposure lorde e nette, in linea con il Piano Strategico del Gruppo;
- modalità di applicazione delle misure di forbearance;
- ammontare complessivo recuperato sul portafoglio affidato con focus su incassi, liquidazioni e vendita asset;
- ageing delle posizioni per fasi di gestione del recupero;
- regolarità dei piani di ristrutturazione perfezionati;
- applicazione di write-off;
- riduzione della morosità e del miglioramento della qualità del portafoglio.

Ciò premesso, la classificazione delle posizioni tra le attività deteriorate è effettuata sia su proposta delle strutture proprietarie della relazione commerciale, sia delle funzioni specialistiche della Banca preposte al controllo e alla gestione dei crediti.

La classificazione avviene anche tramite automatismi qualora siano superate predeterminate condizioni di inadempienza, in particolare per quanto attiene le esposizioni scadute e/o sconfinanti, in funzione dell'entità e anzianità degli scaduti/sconfinamenti continuativi.

Per ciò che attiene, in particolare, alle esposizioni scadute e/o sconfinanti deteriorate verso controparti classificate nel portafoglio regolamentare delle "esposizioni al dettaglio", la Banca ha scelto di adottare il criterio "per singolo debitore", il quale prevede la verifica del superamento o meno della soglia di materialità dell'ammontare dello scaduto/sconfinamento e in caso esito positivo (ossia di superamento della soglia anzidetta), l'intera esposizione verso il debitore è classificata come deteriorata. La soglia di materialità è determinata come il rapporto tra le esposizioni scadute e/o sconfinanti riferite alla medesima controparte e le sue esposizioni complessive: ai fini del calcolo, al numeratore del rapporto sono considerate anche le quote scadute da meno di 90 giorni, ma non vengono conteggiati gli eventuali interessi di mora; gli importi sono inoltre considerati al valore contabile per i titoli e l'esposizione per cassa per le altre posizioni di credito.

Si precisa che il Regolamento delegato UE n. 2018/171 della Commissione Europea del 19 dicembre 2017 ha disposto la modifica del procedimento di calcolo della soglia di materialità dello scaduto prevedendo in estrema sintesi:

- i. la riduzione della soglia di materialità rispetto al livello attuale, assegnando a ciascuna Autorità di Vigilanza Nazionale il compito di definire una nuova soglia che, nei fatti, dovrà essere compresa tra un minimo dello 0% ed un massimo del 2,5%;
- ii. la modifica del procedimento di calcolo della soglia, con una esclusione delle esposizioni in arretrato che in valore assoluto risultano inferiori a 100 euro (per le esposizioni al dettaglio) o 500 euro (per le altre esposizioni), la considerazione al numeratore del rapporto dei soli importi in arretrato (e non le esposizioni scadute nella loro interezza) e la estensione del calcolo con l'inclusione di tutte le esposizioni scadute che la Banca, vanta nei confronti del medesimo debitore.

Con il Regolamento UE n. 2018/1845 sull'esercizio della discrezionalità ai sensi dell'articolo 178, paragrafo 2, lettera d) del regolamento (UE) n. 575/2013, relativo alla soglia per la valutazione della rilevanza di obbligazioni creditizie in arretrato, la BCE ha esercitato le opzioni definite dalla normativa. Secondo il combinato disposto delle disposizioni e delle discrezionalità esercitate, un debito scaduto va considerato rilevante quando l'ammontare dell'arretrato supera entrambe le seguenti soglie:

- a. 100 euro per le esposizioni al dettaglio e 500 euro per le esposizioni diverse da quelle al dettaglio (soglia assoluta);
- b. l'1 per cento dell'esposizione complessiva verso una controparte (soglia relativa).

Superate entrambe le soglie, prende avvio il conteggio dei 90 (o 180) giorni consecutivi di scaduto, oltre i quali il debitore è classificato in stato di default. Tra le principali novità si segnala anche come secondo le nuove regole non sia più possibile compensare gli importi scaduti con le linee di credito aperte e non utilizzate (c.d. margini disponibili).

Dal primo giorno di applicazione delle nuove regole (1° gennaio 2021) occorre accertare il ricorrere delle condizioni per la classificazione in default di un'esposizione secondo la nuova definizione.

Si evidenzia come la classificazione delle esposizioni nei vari stadi di deterioramento debba essere univoca tra i soggetti ricompresi nel perimetro delle segnalazioni di vigilanza su base consolidata, sulla base di una valutazione condivisa sullo stato di deterioramento del cliente (ivi inclusa l'insolvenza) che tenga conto di tutti gli elementi informativi a disposizione del gruppo.

In tal senso, il GBCI ha avviato nel 2020 il progetto "New DoD" concluso a fine dicembre 2020 compatibilmente con le scadenze regolamentari, finalizzato a rivedere le politiche, i processi, le procedure, la reportistica normativa ed i sistemi informativi al fine di essere pienamente conforme alle nuove regole di classificazione a default in tempi utili alla data attesa dal Regolatore. Nello specifico è stato previsto un processo finalizzato a garantire sia l'uniformità di classificazione tra clienti condivisi tra le Banche del Gruppo sia la corretta applicazione dei criteri sottostanti alla propagazione della classificazione in relazione ai clienti connessi. In tale contesto è stato assicurato altresì il presidio relativo al corretto calcolo della ROF (cd. Ridotta Obbligazione Finanziaria), attinente alla corretta valutazione della variazione del Valore Attuale Netto o NPV (Net Present Value) del piano di ammortamento prima e dopo la misura di concessione ad un cliente performing in comprovata difficoltà finanziaria.

In ogni caso non sono annoverate tra le esposizioni scadute e/o sconfinanti deteriorate quelle annoverate tra i cosiddetti "Past-due tecnici", per le quali cioè:

- viene stabilito che lo stato di *default* si è verificato quale risultato di errore a livello di dati o di sistema, compresi errori manuali nelle procedure standard, con esclusione di decisioni errate sul credito;
- viene stabilito che il *default* si è verificato in conseguenza della mancata, inesatta o tardiva esecuzione dell'operazione di pagamento disposta dal debitore, o qualora sia comprovato che il pagamento non ha avuto esito positivo a causa del mancato funzionamento del sistema di pagamento;
- a causa della natura dell'operazione intercorre un lasso di tempo tra la ricezione del pagamento e l'attribuzione di tale pagamento al conto interessato, per cui il pagamento è stato effettuato entro i 90 giorni e l'accredito sul conto del cliente ha avuto luogo dopo 90 giorni di arretrato;
- nel caso specifico di accordi di factoring e della conseguente registrazione dei crediti commerciali acquistati nel bilancio della Società del Gruppo con superamento della soglia di rilevanza indicata dall'autorità competente, ma senza che i crediti commerciali del debitore siano scaduti da oltre 30 giorni;
- nel caso specifico di accordi di factoring pro-soluto (in cui i crediti commerciali acquistati vengono iscritti nel bilancio della Banca/Società) e in presenza del superamento congiunto per 90 giorni consecutivi delle Soglie di Materialità, ma senza che i crediti commerciali del debitore in questione risultino scaduti da oltre 30 giorni;
- nel caso di accordi o di flessibilità contrattuali rispetto al pagamento concesso dal cliente al debitore ceduto, di cui il factor sia formalmente a conoscenza, il conteggio deve partire dalla nuova scadenza (cfr. riferimento Articolo 17 delle "Guidelines on the application of the definition of default under Article 178 of Regulation (EU) no 575/2013").

Resta fermo che ove occorrono tali circostanze, la Banca pone in essere tempestivamente gli interventi necessari per eliminare le cause che le hanno generate.

Anche per la classificazione delle esposizioni creditizie per cassa e fuori bilancio ad inadempienza probabile, la Banca ha scelto di adottare l'approccio "per singolo debitore".

Più in dettaglio, vengono classificati all'interno della categoria in esame, come peraltro richiesto dalle disposizioni vigenti:

- i crediti deteriorati a cui viene concessa una misura di *forbearance* (come sarà approfondito nel paragrafo dedicato) qualora non ci siano i presupposti per la classificazione a Sofferenza;
- le esposizioni verso debitori caratterizzati da concordato preventivo c.d. "in bianco" (ex art.161 della Legge Fallimentare), dalla data di presentazione della domanda e sino a quando non sia nota l'evoluzione dell'istanza;
- le esposizioni verso debitori caratterizzati da concordato con continuità aziendale (art. 186-bis della Legge Fallimentare), dalla data di presentazione sino a quando non siano noti gli esiti della domanda;
- le esposizioni verso debitori caratterizzati da procedimenti di composizione della crisi da sovraindebitamento per i soggetti non fallibili (Comunicazione di Banca d'Italia dell'11 novembre 2015), dalla data di richiesta di ammissione alle procedure di composizione della crisi.

Alle esposizioni citate si aggiungono quelle per le quali le funzioni aziendali competenti hanno riscontrato la presenza di anomalie quali procedure in atto (amministrazione straordinaria, concordati preventivi, ecc...), pregiudizievoli (confische, decreto ingiuntivo, pignoramenti, ipoteche giudiziarie, ecc...), protesti (ad es. su assegni), eventi di sistema (prevalentemente di derivazione Centrale Rischio), eventi interni alla Banca (informazioni rivenienti dal sistema di rating/scoring in uso, ovvero dall'analisi del gruppo di clienti connessi di appartenenza del debitore,

morosità, accordi di recupero, significativa riduzione del valore delle garanzie, ecc...), eventi di natura economico-finanziaria del cliente (ad es. patrimonio netto negativo per uno o due esercizi consecutivi, cali drastici del fatturato o dei flussi di cassa). Partecipano a tale valutazione anche elementi informativi di natura prettamente qualitativa che tuttavia consentono di accertare significative difficoltà finanziarie della controparte (ad es. la perdita dei principali clienti, la mancata approvazione del bilancio, ecc...).

La classificazione a inadempienza probabile viene effettuata dal Consiglio di Amministrazione su proposta della Direzione Generale.

Fanno eccezione i casi di oggettiva necessità facenti capo ad obblighi di uniformità di classificazione in ambito Gruppo Bancario e ad obblighi derivanti dalle nuove disposizioni di natura regolamentare inerenti alla definizione di default (cd. New DoD).

La responsabilità e la gestione complessiva dei crediti deteriorati non classificati a "sofferenza", è affidata alla preposta sezione dell'Area Crediti che si avvale della collaborazione dei Responsabili di Filiale e della Direzione Generale.

Detta attività si estrinseca principalmente:

- nel monitoraggio delle citate posizioni;
- nella definizione degli interventi volti a ripristinare la regolarità andamentale o il rientro delle esposizioni oppure piani di ristrutturazione;
- nel proporre agli organi superiori competenti il passaggio a "sofferenza" di quelle posizioni che a causa di sopraggiunte difficoltà non lasciano prevedere alcuna possibilità di normalizzazione.

La metodologia di valutazione delle posizioni segue un approccio analitico, commisurato all'intensità degli approfondimenti ed alle risultanze che emergono dal continuo processo di monitoraggio.

Per ciò che attiene, in ultimo, alle esposizioni a Sofferenza, la Banca considera tali quelle posizioni per il cui recupero ha già preso provvedimenti per vie giudiziarie, oppure per le quali il cliente mostra una cronica difficoltà a superare perduranti squilibri economico-finanziari, tali da concretizzare l'incapacità di fronteggiare gli impegni in essere.

Sono altresì oggetto di analisi e valutazione tutte le posizioni che il Sistema segnala a Sofferenza non classificate tali dalla Banca. Sono invece escluse le esposizioni la cui situazione di anomalia sia riconducibile a profili attinenti al rischio Paese.

Secondo quanto previsto dalla normativa in materia, devono essere incluse tra le Sofferenze:

- le esposizioni verso debitori caratterizzati da procedimenti di composizione della crisi da sovra indebitamento per i soggetti non fallibili qualora ricorrano elementi obiettivi nuovi che inducano gli Intermediari, nella loro responsabile autonomia, a classificare il debitore in tale categoria ovvero si tratta di esposizioni già in Sofferenza al momento della richiesta di ammissione alle procedure di composizione della crisi;
- le controparti assoggettate a procedure concorsuali liquidatorie: dichiarazione di fallimento, liquidazione coatta amministrativa, concordato liquidatorio art. 161 Legge Fallimentare (LF).

Fermo quanto esplicitamente previsto dalla normativa, pertanto, altri eventi oggetto di valutazione al fine di definire l'eventuale classificazione della controparte a Sofferenza sono riconducibili alle seguenti fattispecie: controparti assoggettate ad accordo di ristrutturazione ex Richiesta art. 182 bis Legge Fallimentare (LF); esposizioni rappresentate da crediti acquistati da terzi aventi come debitori principali soggetti in Sofferenza; esposizioni nei confronti degli enti locali (comuni e province) in stato di dissesto finanziario per la quota parte assoggettata alla pertinente procedura di liquidazione; controparti segnalati a Sofferenza dal sistema bancario; controparti che hanno cessato l'attività o cancellate dal Registro delle imprese; controparti che risultano irreperibili; informazioni andamentali rivenienti dall'analisi del gruppo di clienti connessi; controparti il cui tempo di permanenza nello stato di Inadempienza Probabile risulta rilevante ovvero superiore a 36 mesi in assenza di incassi significativi avvenuti negli ultimi 6 mesi.

L'attivazione di tali criteri determina la proposizione di delibera di classificazione del cliente a seguito di analisi, lavorazione e conferma da parte della struttura tecnica interessata. In tale ambito, eventi quali il fallimento e la liquidazione coatta amministrativa, rappresentano elementi di oggettiva incapacità di fronteggiare gli impegni assunti.

La classificazione delle partite a sofferenza viene effettuata dal Consiglio di Amministrazione e l'attività di recupero delle stesse è gestita dalla specifica sezione dell'Area Crediti che si occupa del Monitoraggio Crediti e della Gestione delle Non Performing Exposures, la quale si interfaccia anche con BCC Gestione Crediti S.p.A., società del Gruppo Bancario Iccrea a cui è stata affidata la gestione delle posizioni in Sofferenza, oltre che, eventualmente, con legali esterni.

Anche in questo caso la metodologia di valutazione delle posizioni segue un approccio analitico.

La classificazione di un'esposizione al di fuori del perimetro delle esposizioni deteriorate, come di seguito definite, avviene al verificarsi di entrambe le seguenti condizioni minime:

- i. la situazione del debitore è migliorata in misura tale che è probabile il rimborso integrale, senza l'escussione delle garanzie, secondo le condizioni originarie o, se del caso, modificate;
- ii. il debitore non ha importi scaduti da oltre 90 giorni.

Finché tali condizioni non sono soddisfatte, un'esposizione resta classificata come deteriorata anche se ha già soddisfatto i criteri applicati per la cessazione della riduzione di valore e dello stato di *default* rispettivamente ai sensi della disciplina contabile applicabile e dell'articolo 178 del CRR.

Nel caso in cui il debitore necessiti dell'esercizio delle garanzie per poter adempiere in pieno alle sue obbligazioni, la posizione permane in *default* fintanto che non sia accertato un miglioramento duraturo (almeno 12 mesi) della qualità del credito. Si specifica che, nel caso in cui la posizione appartenga al perimetro delle esposizioni oggetto di concessione (*forborne exposure*) tali condizioni non sono sufficienti per il rientro tra le esposizioni in bonis, come specificato nel successivo paragrafo 4.

Più in dettaglio:

- in caso di posizioni classificate come esposizioni scadute e/o sconfinanti deteriorate è previsto un periodo di monitoraggio di 90 giorni continuativi (c.d. "Observation Period") durante il quale le posizioni devono azzerare o ridurre l'importo di sconfinato al di sotto di almeno una delle soglie di rilevanza precedentemente descritte. In caso di nuovo superamento congiunto delle soglie di rilevanza durante il periodo di monitoraggio, il conteggio dei giorni a fini della riclassificazione in bonis (c.d. "Observation Period") viene azzerato e la controparte permane nello stato di Past Due, ovvero può essere valutata un'eventuale classificazione ad Inadempienza Probabile; infine, alla conclusione del periodo di monitoraggio (c.d. "Observation Period") di 90 giorni prima di poter rientrare in performing, la controparte dovrà ricevere un parere positivo sulla riclassificazione da parte della/e figura/e aziendale/i competente/i della/e Legal Entity/ies verso la/e quale/i risulta avere un'esposizione.
- l'uscita dalla categoria di Inadempienza Probabile con ritorno della posizione "in bonis" avviene al venir meno delle casistiche che condizionavano il permanere della posizione ad Inadempienza Probabile, in base ai criteri sopra citati e nei 90 giorni precedenti alla data di valutazione non siano presenti sconfini al di sopra di entrambe le soglie di rilevanza precedentemente descritte (i.e. superamento dell'"Observation Period" di 90 giorni).

Alla conclusione del periodo di osservazione di 90 giorni, prima di poter rientrare in performing, la controparte dovrà essere sottoposta ad una valutazione da parte della/e Legal Entity/ies verso cui la controparte risulta avere esposizione. Una volta che la/e figura/e aziendale/i competente/i della/e LE/s ha/hanno espresso un parere positivo sulla riclassificazione, tali controparti potranno essere riclassificate in performing. Il rientro in bonis di una posizione a "Inadempienza probabile" è subordinato inoltre ad una analisi della posizione, effettuata dalla/e figura/e aziendale/i competente/i, basata su una valutazione complessiva della controparte che tiene conto dei seguenti ambiti principali: analisi economico-finanziaria, analisi di sistema, analisi andamentale interna e banche dati esterne per la valutazione della presenza o meno di anomalie;

- l'uscita dalla categoria di Sofferenza può avvenire attraverso l'estinzione del credito o, in rari casi e opportunamente motivati, con il rientro in *performing*. In particolare, l'estinzione di un credito in Sofferenza avviene al verificarsi di una delle seguenti fattispecie:
 - recupero integrale del credito per capitale, interessi e spese;
 - recupero parziale del credito, con stralcio della parte residua, nell'ambito di accordi transattivi con il debitore principale o con gli altri obbligati;
 - chiusura di procedure concorsuali in assenza di altre possibilità di recupero mediante azioni nei confronti di eventuali coobbligati;
 - tutti i casi di write-off indicati nella Politica di Gruppo in materia di gestione e recupero del credito anomalo e delle NPE, alla quale si rimanda per le specifiche declinazioni.

La fase di valutazione dei crediti deteriorati prevede che venga effettuata una periodica ricognizione del portafoglio al fine di verificare se un'attività finanziaria o un gruppo di attività finanziarie abbia subito una riduzione di valore: con particolare riferimento ai crediti deteriorati, la valutazione deve essere effettuata in modo da cogliere tempestivamente le conseguenze dell'evoluzione del contesto economico sulla posizione del debitore. A questo scopo, la Banca valuta analiticamente le esposizioni creditizie al fine di rilevare la presenza di elementi di perdita di valore, presupponendo ragionevolmente come non più recuperabile l'intero ammontare contrattualmente atteso, tenendo conto del contesto economico del debitore per la valutazione della recuperabilità dei crediti problematici e della tenuta delle garanzie sottostanti.

In coerenza con quanto previsto dall'IFRS 9, la valutazione delle esposizioni può avvenire:

- con cadenza periodica, su base trimestrale, sull'intero portafoglio creditizio *Non Performing*;
- con cadenza trimestrale per i nuovi ingressi negli status di *Non Performing*;
- ad evento, in caso si ravvisino oggettivi eventi di degrado, ad esempio delle garanzie sottostanti, ovvero ogni qualvolta le funzioni aziendali competenti in ambito monitoraggio e recupero del credito ne manifestino l'esigenza.

Per la valutazione delle esposizioni creditizie *non performing* la Banca adotta un approccio analitico con riferimento al quale si prevede l'utilizzo di due metodologie di valutazione: analitica puntuale e forfettaria.

La valutazione analitica puntuale prevede l'identificazione e la quantificazione del dubbio esito e delle rettifiche di valore attraverso l'attualizzazione del valore di recupero.

Con riferimento alla determinazione del dubbio esito, al fine di stabilire il valore delle rettifiche da apportare ai valori di bilancio, viene effettuata una stima del presumibile valore di realizzo del credito (valore recuperabile), valutando la capacità del debitore di far fronte alle obbligazioni assunte nonché di adempiere ad eventuali riformulazioni del piano finanziario concesse, in base prevalentemente a tutte le informazioni a disposizione sulla situazione patrimoniale ed economica dello stesso. Ciò premesso, i due approcci valutativi utilizzati possono essere di tipo:

- A. *Going Concern* (scenario di continuità operativa), nei casi in cui il debitore sia ancora in grado di generare flussi di cassa adeguati al rimborso dell'esposizione secondo il piano originario o modificato in base a sostenibili interventi di facilitazione. Tale approccio è applicato solo nei casi in cui i flussi di cassa operativi futuri del debitore siano stimabili in maniera affidabile;
- B. *Gone Concern* (scenario di cessazione dell'attività), nei casi in cui risultino inadeguati i flussi di cassa generati dal debitore per il rimborso dell'esposizione secondo il piano originario o modificato in base a sostenibili interventi di facilitazione. Tale approccio è sempre applicato qualora si verifichi uno dei seguenti eventi: significativo grado di incertezza o non disponibilità riguardo alla stima dei flussi di cassa futuri per l'applicazione dello scenario *Going Concern*; flussi di cassa operativi futuri del debitore inadeguati rispetto al complessivo livello di indebitamento avuto riguardo alla valutazione complessiva di un eventuale piano di ristrutturazione/risanamento; esposizione scaduta da oltre 18 mesi [...].

L'attualizzazione del valore di recupero considera l'effetto finanziario del tempo necessario per il recupero dell'esposizione. La componente di attualizzazione si applica all'esposizione netta residua, derivante dalla differenza tra l'esposizione lorda ed il dubbio esito. Gli elementi alla base dell'effetto di attualizzazione sono:

- i. *Componente finanziaria*: tasso di attualizzazione del valore di recupero;
- ii. *Componente temporale*: tempi di recupero.

La valutazione di tipo analitica con metodologia forfettaria presuppone una stratificazione del portafoglio creditizio per categorie e profili di rischio omogenei e la successiva applicazione di coefficienti di svalutazione corrispondenti alle "classi di rischio" individuate.

Tali modalità di valutazione sono periodicamente sottoposte ad attività di *back-testing* e, ove ritenuto necessario, rettifiche a fronte di considerazioni circa la consistenza storica dei dati relativi a perdite e recuperi sul portafoglio di riferimento, nonché sulla base della rispondenza delle rettifiche applicate rispetto a benchmark di mercato.

In occasione della valutazione con cadenza periodica, sulla base di quanto disposto dagli Organi Aziendali tenuto conto delle caratteristiche del portafoglio di esposizioni creditizie della Banca, si applica la valutazione analitica puntuale su tutte le posizioni in essere classificate a Sofferenza e per importi rilevanti su quelle classificate a Inadempienze Probabili. Per la parte residuale del portafoglio creditizio classificato a Sofferenza ed a Inadempienza Probabile, la valutazione è effettuata con metodologia forfettaria.

Per le esposizioni scadute e/o sconfinanti deteriorate, la determinazione della previsione di perdita è effettuata principalmente con metodologia forfettaria. Tale metodologia prevede la determinazione statistica di una percentuale di recuperabilità stimata tenendo conto del deterioramento storico registrato sulle controparti con analoghe caratteristiche. In caso di assenza di metodologie di determinazione dei parametri funzionali al calcolo della svalutazione da applicare al portafoglio classificato come Esposizioni scadute e/o sconfinanti deteriorate, la svalutazione media adottata non può risultare inferiore ad un terzo della svalutazione media del portafoglio crediti classificato ad Inadempienza.

L'attualizzazione del valore di recupero, indipendentemente dall'approccio adottato, si basa sui due seguenti elementi:

- i. *il tasso di attualizzazione del valore di recupero*: rappresentato, ove il tasso contrattuale è variabile, dal tasso di interesse corrente effettivo del credito vigente al momento della valutazione ovvero dal tasso di interesse effettivo del credito vigente al momento della classificazione se il tasso contrattuale risulti fisso;
- ii. *il tempo di recupero*: determinato analiticamente dal gestore della posizione sulla base della durata delle previsioni di recupero ovvero stimato sulla base dell'esperienza di recupero storicamente maturata, prevedendo comunque un tempo di recupero non inferiore a 12 mesi. Tali tempistiche devono essere modulate anche in relazione all'approccio utilizzato per la determinazione del dubbio esito: o in caso di *going concern* (scenario di continuità operativa), si considera la durata dei piani di rientro e le

scadenze eventualmente concordate con i debitori; o in caso di *gone concern* (*scenario di cessazione dell'attività*), la durata delle eventuali procedure esecutive o concorsuali.

Per ciò che attiene al procedimento di attualizzazione, si fa presente che il tempo di recupero è determinato analiticamente dal gestore della posizione sulla base della durata delle previsioni di recupero ovvero delle azioni intraprese in coerenza con l'esperienza di recupero storicamente maturata dalla Banca.

Le strategie di gestione delle esposizioni creditizie deteriorate adottate dalla Banca rappresentano una parte integrante del complessivo Piano Strategico pluriennale. In particolare, gli obiettivi in termini di gestione delle NPE trovano specifica declinazione in un Piano Operativo, costituito dall'insieme delle attività che si intende porre in essere ai fini di un'efficace implementazione del Piano Strategico, in maniera altresì coerente con la Normativa di tempo in tempo vigente e con gli indirizzi del Regolatore in materia, ivi inclusi gli obiettivi target di riduzione del complessivo livello di assegnati dalla BCE al GBCI.

La pianificazione operativa degli obiettivi da raggiungere sul portafoglio NPE consente peraltro di monitorare nel tempo l'efficacia delle strategie aziendali e di individuare adeguati interventi correttivi da attuare in caso di deviazioni rispetto ai target definiti.

La riduzione dello stock di esposizioni deteriorate, in via non ricorrente, può avvenire anche attraverso la partecipazione a operazioni di cartolarizzazione, laddove se ne configurino i presupposti, ricorrendo significativamente allo schema della garanzia statale GACS, e/o di cessione multioriginator coordinate dalla Capogruppo.

Fermo quanto sopra, in via ordinaria, le strategie aziendali in materia di esposizioni deteriorate prevedono principalmente:

- Il potenziamento delle iniziative di recupero bonario del credito;
- attività di riconfigurazione ovvero vera e propria ristrutturazione del credito, anche sulla base degli istituti previsti dalla Legge Fallimentare. Tale attività è basata sull'analisi della credibilità e capacità di rimborso della controparte, nonché sostenibilità complessiva dei piani. Le politiche aziendali sono rivolte ad anticipare la riconfigurazione dei crediti, considerando che gli effetti positivi del curing sulle operazioni sono tanto più efficaci quanto più precoci sono gli interventi posti in essere. In tale ottica sono stati rafforzati gli strumenti di monitoraggio delle controparti allo scopo di cogliere i primi segnali di anomalia ed indirizzare tempestivamente le successive azioni;
- attività transattiva, prevalentemente in sede stragiudiziale;
- recupero giudiziale e stragiudiziale del credito e dei beni a garanzia;
- la definizione di piani di rientro in sede stragiudiziale.

La scelta delle azioni da perseguire viene effettuata a seguito di un esame dell'economicità delle stesse e trova riscontro in una divisione in cluster della clientela/operazioni articolata allo scopo di meglio guidare l'operatività, nonché facilitare anche le azioni di monitoraggio delle attività poste in essere.

3.2 WRITE-OFF

Per write-off si intende la cancellazione dai prospetti contabili della Banca di un credito, o parte di esso e la conseguente imputazione a perdita in seguito all'accertamento della sua inesigibilità e/o antieconomicità nella prosecuzione delle relative attività in essere. Esso può verificarsi prima che le azioni legali per il recupero dell'attività finanziaria siano terminate e non comporta necessariamente la rinuncia al diritto di credito da parte della Banca. Il write-off può essere totale e quindi riguardare l'intero ammontare di un'attività finanziaria o parziale invece riferito solo ad una porzione di essa (in tutti quei casi in cui è riconosciuto un credito inferiore a quello contabilizzato, ad esempio in presenza di procedure concorsuali). L'ammontare del write-off dovrà sempre tenere conto delle eventuali spese, comprese quelle legali, maturate e non ancora fatturate al momento dell'analisi.

Il write-off implica:

- lo storno delle rettifiche di valore complessive, in contropartita del valore lordo dell'attività finanziaria;
- per la parte eventualmente eccedente l'importo delle rettifiche di valore complessive, la perdita di valore dell'attività finanziaria è contabilizzata direttamente a conto economico.

Gli eventuali recuperi da incasso avvenuti dopo la rilevazione del write-off sono contabilizzati a conto economico come riprese di valore.

Il write-off per irrecuperabilità fa riferimento a casistiche in cui la Banca risulti in possesso di una documentazione attestante la rilevante probabilità che il credito possa non essere recuperato, in tutto o in parte. Nello specifico, l'irrecuperabilità del credito deve risultare da elementi certi e precisi, quali, a titolo esemplificativo:

- irreperibilità e/o nullatenenza del debitore, coobbligati e/o garanti collegati;
- mancati recuperi da esecuzioni mobiliari o immobiliari e pignoramenti negativi;
- prescrizione;
- procedure concorsuali chiuse con non completo ristoro per la banca, in assenza di ulteriori garanzie utilmente escutibili;
- impossibilità di esperire ulteriori azioni in considerazione della situazione patrimoniale e reddituale complessiva dei soggetti obbligati e coobbligati (garanti inclusi) che emerge da aggiornati accertamenti;
- casistiche in cui ogni tentativo giudiziale o stragiudiziale, ad un attento esame della documentazione aggiornata (a mero titolo esemplificativo e non esaustivo informazioni commerciali, visure ipocatastali, rintracci reperibilità ecc.) e della proposta, si ritenga sia stato già effettuato o si reputi inopportuno.

Il write-off per mancata convenienza economica viene eseguito nei casi in cui si ravvisi, e sia dimostrabile, che i costi legati al proseguimento di azioni di recupero del credito (a titolo esemplificativo: costi legali, amministrativi, etc.) eccedano il valore dell'attività finanziaria che si prevede di recuperare.

Al fine di valutare la recuperabilità dei crediti deteriorati e di definire gli approcci di *write-off* per tali esposizioni, la Banca prende in considerazione i seguenti aspetti:

- posizioni che versano in regime di insolvenza, ove il *collateral* che assiste la posizione è marginale e le spese legali assorbono una parte significativa dei proventi della procedura di fallimento;
- anzianità della classificazione a credito deteriorato (ivi incluse le posizioni forborne non performing e quelle a sofferenza);
- posizioni a fronte delle quali la Banca valuta, sulla base di ragionevoli elementi, l'incapacità del debitore di rimborsare l'intero ammontare del debito – ovvero di un livello significativo di debito - anche a seguito dell'attuazione di misure di *forbearance* o dell'avvenuta escussione di garanzie reali;
- posizioni per le quali la Banca non è in grado di rintracciare il garante o ritiene che i suoi beni siano comunque insufficienti per il recupero dell'esposizione del debitore;
- l'esito negativo delle iniziative giudiziali e/o stragiudiziali con l'assenza di altre attività che possono essere escuse in caso di inesigibilità delle esposizioni del debitore;
- impossibilità di avviare azioni per recuperare crediti.

Nel corso dell'esercizio gli Organi Aziendali hanno deliberato cancellazioni di attività finanziarie rappresentate da mutui ipotecari, prestiti personali e conti correnti affidati e non per un ammontare complessivamente pari ad euro 88 mila; peraltro, per la maggior parte di tali esposizioni, alla data di riferimento del presente bilancio, la Banca non ha ancora formalmente rinunciato al proprio diritto legale di recuperare quanto dovuto dalle controparti, pur non avendo ancora posto in essere misure di esecuzione.

3.3 ATTIVITÀ FINANZIARIE IMPAIRED ACQUISITE O ORIGINATE

Le attività finanziarie impaired acquisite o originate (Purchased Originated Credit Impaired – “POCI”) sono esposizioni creditizie che risultano essere deteriorate all'atto dell'iscrizione iniziale.

Queste esposizioni possono risultare sia dall'acquisto, da terze parti, di esposizioni creditizie deteriorate sia dalla ristrutturazione di esposizioni deteriorate che hanno determinato l'erogazione di nuova finanza che risulta significativa in termini assoluti o relativi in proporzione all'ammontare dell'esposizione originaria.

Alla data di chiusura del bilancio, la Banca non deteneva alcuna di queste attività finanziarie.

4. ATTIVITÀ FINANZIARIE OGGETTO DI RINEGOZIAZIONI COMMERCIALI E ESPOSIZIONI OGGETTO DI CONCESSIONI

Le rinegoziazioni di strumenti finanziari che determinano una modifica delle condizioni contrattuali possono derivare da:

- iniziative commerciali che possono essere definite specificatamente per ciascun cliente oppure applicate a portafogli di clienti, anche a seguito di dedicate iniziative promosse da organismi pubblici o associazioni bancarie;
- rinegoziazioni di strumenti finanziari concesse a fronte di difficoltà finanziarie del debitore (Forbearance).

Le misure di forbearance vengono accordate con l'obiettivo chiave di porre le basi per il rientro a Performing delle esposizioni deteriorate o di evitare il passaggio a deteriorate delle esposizioni Performing e dovrebbero essere sempre finalizzate a riportare l'esposizione in una situazione di rimborso sostenibile.

Lo stato di forborne va associato alla singola esposizione, pertanto le esposizioni forborne possono essere classificate come forborne Performing e forborne Non Performing, in ragione allo stato della controparte a cui tali esposizioni sono riconducibili.

In presenza di nuove concessioni accordate al cliente, al fine di ricondurre le stesse tra le misure di forbearance, deve essere verificata:

- la conformità dell'intervento operato con la nozione di "concessione" prevista dal Regolamento UE 227/2015;
- lo stato di difficoltà finanziaria attuale o prospettica del debitore alla data di delibera della concessione.

La normativa di riferimento definisce come concessioni potenzialmente individuabili come forbearance:

- le modifiche contrattuali favorevoli accordate dalla Banca ad un debitore unicamente in considerazione del suo stato di difficoltà finanziaria (*modification*);
- l'erogazione da parte della Banca, a favore di un debitore in difficoltà finanziaria, di un nuovo finanziamento per consentirgli il soddisfacimento, totale o parziale, di un'obbligazione bancaria preesistente (*refinancing*); rientrano in tale casistica anche le operazioni di finanza aggiuntiva volte al completamento-ottimizzazione di un'obbligazione bancaria preesistente;
- le modifiche contrattuali richiedibili da un debitore nel contesto di un contratto già sottoscritto ed accordate dalla Banca nella consapevolezza che il debitore risulti in difficoltà finanziaria (*embedded forbearance clauses*).

Le concessioni riconducibili alle forbearance, a prescindere dalla forma adottata (rinegoziazione o rifinanziamento) devono pertanto risultare agevolative per il debitore rispetto ai termini contrattuali originariamente pattuiti con la Società del Gruppo, ovvero rispetto alle condizioni che la stessa praticerebbe a debitori con il medesimo profilo di rischio; inoltre, devono essere finalizzate esclusivamente a consentire al debitore di onorare gli impegni e le scadenze di nuova pattuizione.

Sono invece esclusi da quella definizione le modifiche contrattuali e le rinegoziazioni effettuate per soli motivi-prassi di ordine commerciale in quanto, pur trattandosi di una misura di concessione, la difficoltà finanziaria risulta assente. Infatti i debitori possono sempre richiedere modifiche delle condizioni contrattuali dei loro prestiti senza trovarsi o essere in procinto di trovarsi in difficoltà a rispettare i propri impegni finanziari.

Sono inoltre escluse dalla definizione di forbearance le moratorie concesse in virtù di misure che dispongono una sospensione dei termini di pagamento, indistintamente per tipologia di obbligazione e di soggetti obbligati, al fine di sostenere territori oggetto di calamità naturali.

Le misure di concessione devono infine essere sempre economicamente sostenibili per il cliente, ovvero tali da evitargli un aggravio dei costi, principali ed accessori, per cui l'operazione potrebbe configurarsi come reato di usura (art. 644 terzo comma c.p.)

Le tipologie di misure di forbearance possono essere di breve e di lungo periodo a seconda della natura temporanea o permanente della difficoltà finanziaria. In particolare, le misure di concessione a breve termine sono definite come condizioni di rimborso ristrutturate che non riguardano la risoluzione dei ritardi di pagamento e non superano generalmente i due anni.

La valutazione della situazione finanziaria del debitore non si limita alle esposizioni con segnali apparenti di difficoltà finanziarie. Essa deve estendersi anche alle esposizioni per le quali il debitore non ha difficoltà finanziarie apparenti, ma le condizioni di mercato sono cambiate in misura significativa in un modo che potrebbe incidere sulla capacità di rimborso.

La valutazione delle difficoltà finanziarie deve essere basata sulla situazione del debitore, senza tenere conto delle garanzie reali o di eventuali garanzie fornite da terzi. Inoltre, nella nozione di "debitore" è necessario includere tutte le persone fisiche e giuridiche appartenenti al gruppo del debitore: la valutazione deve quindi estendersi anche a tali ultimi soggetti al fine di verificare che situazioni di difficoltà a livello di gruppo possano compromettere la capacità del debitore di adempiere le proprie obbligazioni nei confronti della Società del Gruppo affidataria.

Ai fini della gestione delle attività finanziarie oggetto di concessione, la Banca si è dotata di politiche per di identificazione, misurazione, gestione e controllo del rischio derivante da tali esposizioni in linea con gli indirizzi formulati dalle normative europee e politiche di Gruppo in materia.

Con riguardo, infine, al profilo valutativo delle esposizioni oggetto di concessioni, si ribadisce che il censimento di una forbearance su una esposizione non deteriorata rappresenta una causa di classificazione dell'esposizione stessa in Stadio 2 (ove non già classificata in tale stadio di rischio, ovvero in stadio 3 in quanto deteriorata): ciò comporta la necessità di procedere alla stima delle rettifiche di valore complessive di

tipo lifetime, applicando il medesimo modello di impairment già illustrato per il complessivo portafoglio di esposizioni creditizie della Banca, tenuto conto delle condizioni contrattuali oggetto di rinegoziazione con le controparti interessate.

Alla data di riferimento del bilancio, la Banca presenta un ammontare complessivo di esposizioni oggetto di misure di forbearance pari ad euro 3.473 mila, espresso al netto delle pertinenti rettifiche di valore, dei quali euro 122 mila su esposizioni "in bonis" ed euro 1.291 mila su esposizioni non performing.

INFORMAZIONI DI NATURA QUANTITATIVA

A. QUALITÀ DEL CREDITO

A.1 ESPOSIZIONI CREDITIZIE DETERIORATE E NON DETERIORATE: CONSISTENZE, RETTIFICHE DI VALORE, DINAMICA E DISTRIBUZIONE ECONOMICA

A.1.1 DISTRIBUZIONE DELLE ATTIVITÀ FINANZIARIE PER PORTAFOGLI DI APPARTENENZA E PER QUALITÀ CREDITIZIA (VALORI DI BILANCIO)

Portafogli/qualità	Sofferenze	Inadempienze probabili	Esposizioni scadute deteriorate	Esposizioni scadute non deteriorate	Altre esposizioni non deteriorate	Totale
1. Attività finanziarie valutate al costo ammortizzato	158	843	488	761	454.393	456.643
2. Attività finanziarie valutate al fair value con impatto sulla redditività complessiva	-	-	-	-	22.119	22.119
3. Attività finanziarie designate al fair value	-	-	-	-	19	19
4. Altre attività finanziarie obbligatoriamente valutate al fair value	-	-	-	-	671	671
5. Attività finanziarie in corso di dismissione	-	-	-	-	-	-
Totale 31/12/2021	158	843	488	761	477.202	479.452
Totale 31/12/2020	226	1.082	153	1.205	428.471	431.137

A.1.2 DISTRIBUZIONE DELLE ATTIVITÀ FINANZIARIE PER PORTAFOGLI DI APPARTENENZA E PER QUALITÀ CREDITIZIA (VALORI LORDI E NETTI)

Portafogli/qualità	Deteriorate				Non deteriorate			Totale (esposizione netta)
	Esposizione lorda	Rettifiche di valore complessive	Esposizione netta	Write-off parziali complessivi*	Esposizione lorda	Rettifiche di valore complessive	Esposizione netta	
1. Attività finanziarie valutate al costo ammortizzato	6.960	5.471	1.489	8	456.769	1.615	455.154	456.643
2. Attività finanziarie valutate al fair value con impatto sulla redditività complessiva	-	-	-	-	22.125	5	22.119	22.119
3. Attività finanziarie designate al fair value	-	-	-	-	X	X	19	19
4. Altre attività finanziarie obbligatoriamente valutate al fair value	-	-	-	-	X	X	671	671
5. Attività finanziarie in corso di dismissione	-	-	-	-	-	-	-	-
Totale 31/12/2021	6.960	5.471	1.489	8	478.894	1.621	477.963	479.452
Totale 31/12/2020	7.004	5.543	1.462	8	429.420	1.203	429.676	431.137

Portafogli/qualità	Attività di evidente scarsa qualità creditizia		Altre attività
	Minusvalenze cumulate	Esposizione netta	Esposizione netta
1. Attività finanziarie detenute per la negoziazione	-	-	-
2. Derivati di copertura	-	-	-
Totale 31/12/2021	-	-	-
Totale 31/12/2020	-	-	-

*Valore da esporre a fini informativi

A.1.3 DISTRIBUZIONE DELLE ATTIVITÀ FINANZIARIE PER FASCE DI SCADUTO (VALORI DI BILANCIO)

Portafogli/stadi di rischio	Primo stadio			Secondo stadio			Terzo stadio			Impaired acquisite o originate		
	Da 1 giorno a 30 giorni	Da oltre 30 giorni fino a 90 giorni	Oltre 90 giorni	Da 1 giorno a 30 giorni	Da oltre 30 giorni fino a 90 giorni	Oltre 90 giorni	Da 1 giorno a 30 giorni	Da oltre 30 giorni fino a 90 giorni	Oltre 90 giorni	Da 1 giorno a 30 giorni	Da oltre 30 giorni fino a 90 giorni	Oltre 90 giorni
1. Attività finanziarie valutate al costo ammortizzato	469	-	-	236	54	2	84	66	418	-	-	-
2. Attività finanziarie valutate al fair value con impatto sulla redditività complessiva	-	-	-	-	-	-	-	-	-	-	-	-
3. Attività finanziarie in corso di dismissione	-	-	-	-	-	-	-	-	-	-	-	-
Totale 31/12/2021	469	-	-	236	54	2	84	66	418	-	-	-
Totale 31/12/2020	606	-	-	211	320	68	182	23	915	-	-	-

A.1.4 ATTIVITÀ FINANZIARIE, IMPEGNI A EROGARE FONDI E GARANZIE FINANZIARIE RILASCIATE: DINAMICA DELLE RETTIFICHE DI VALORE COMPLESSIVE E DEGLI ACCANTONAMENTI COMPLESSIVI

Causali/ stadi di rischio	Rettifiche di valore complessive																	
	Attività rientranti nel primo stadio					Attività rientranti nel secondo stadio					Attività rientranti nel terzo stadio							
	Crediti verso banche e Banche Centrali a vista	Attività finanziarie valutate al costo ammortizzato	Attività finanziarie valutate al fair value con impatto sulla redditività complessiva	Attività finanziarie in corso di dismissione di cui: svalutazioni individuali	di cui: svalutazioni collettive	Crediti verso banche e Banche Centrali a vista	Attività finanziarie valutate al costo ammortizzato	Attività finanziarie valutate al fair value con impatto sulla redditività complessiva	Attività finanziarie in corso di dismissione di cui: svalutazioni individuali	di cui: svalutazioni collettive	Crediti verso banche e Banche Centrali a vista	Attività finanziarie valutate al costo ammortizzato	Attività finanziarie valutate al fair value con impatto sulla redditività complessiva	Attività finanziarie in corso di dismissione di cui: svalutazioni individuali	di cui: svalutazioni collettive			
Rettifiche complessive iniziali	1	406	6	-	-	414	14	776	-	-	-	790	-	5.543	-	-	5.543	-
Variazioni in aumento da attività finanziarie acquisite o originate	-	2	-	-	-	2	-	69	-	-	-	69	-	-	-	-	-	-
Cancellazioni diverse dai write-off	-	(6)	-	-	-	(6)	-	(15)	-	-	-	(15)	-	-	-	-	-	-
Rettifiche/riprese di valore nette per rischio di credito (+/-)	1	280	(1)	-	-	280	(14)	102	-	-	-	88	-	16	-	-	16	-
Modifiche contrattuali senza cancellazioni	-	-	-	-	-	-	-	-	-	-	-	-	-	-	-	-	-	-
Cambiamenti della metodologia di stima	-	-	-	-	-	-	-	-	-	-	-	-	-	-	-	-	-	-
Write-off non rilevati direttamente a conto economico	-	-	-	-	-	-	-	-	-	-	-	-	-	(88)	-	-	(88)	-
Altre variazioni	-	-	-	-	-	-	-	-	-	-	-	-	-	-	-	-	-	-
Rettifiche complessive finali	1	683	5	-	-	689	-	932	-	-	-	932	-	5.471	-	-	5.471	-
Recuperi da incasso su attività finanziarie oggetto di write-off	-	-	-	-	-	-	-	-	-	-	-	-	-	-	-	-	-	-
Write-off rilevati direttamente a conto economico	-	-	-	-	-	-	-	-	-	-	-	-	-	-	-	-	-	-

Causali/ stadi di rischio	Rettifiche di valore complessive					Accantonamenti complessivi su impegni a erogare fondi e garanzie finanziarie rilasciate			Tot.	
	Attività fin. impaired acquisite o originate					Primo stadio	Secondo stadio	Terzo stadio		
	Attività finanziarie valutate al costo ammortizzato	Attività finanziarie valutate al fair value con impatto sulla redditività complessiva	Attività finanziarie in corso di dismissione di cui: svalutazioni individuali	di cui: svalutazioni collettive	Impegni a erogare fondi e garanzie fin. rilasciate impaired acquisite o originati/					
Rettifiche complessive iniziali	-	-	-	-	-	330	5	41	-	7.123
Variazioni in aumento da attività finanziarie acquisite o originate	X	X	X	X	X	-	-	-	-	71
Cancellazioni diverse dai write-off	-	-	-	-	-	-	-	-	-	(21)
Rettifiche/riprese di valore nette per rischio di credito	-	-	-	-	-	(22)	(2)	(25)	-	335
Modifiche contrattuali senza cancellazioni	-	-	-	-	-	-	-	-	-	-
Cambiamenti della metodologia di stima	-	-	-	-	-	-	-	-	-	-
Write-off non rilevati direttamente a conto economico	-	-	-	-	-	-	-	-	-	(88)
Altre variazioni	-	-	-	-	-	-	-	-	-	-
Rettifiche complessive finali	-	-	-	-	-	308	3	16	-	7.421
Recuperi da incasso su attività finanziarie oggetto di write-off	-	-	-	-	-	-	-	-	-	-
Write-off rilevati direttamente a conto economico	-	-	-	-	-	-	-	-	-	-

A.1.5 ATTIVITÀ FINANZIARIE, IMPEGNI A EROGARE FONDI E GARANZIE FINANZIARIE RILASCIATE: TRASFERIMENTI TRA I DIVERSI STADI DI RISCHIO DI CREDITO (VALORI LORDI E NOMINALI)

Portafogli/stadi di rischio	Valori lordi/valore nominale					
	Trasferimenti tra primo stadio e secondo stadio		Trasferimenti tra secondo stadio e terzo		Trasferimenti tra primo stadio e terzo stadio	
	Da primo a secondo stadio	Da secondo stadio a primo stadio	Da secondo stadio a terzo stadio	Da terzo stadio a secondo stadio	Da primo stadio a terzo stadio	Da terzo stadio a primo stadio
1. Attività finanziarie valutate al costo ammortizzato	4.161	2.547	662	116	530	10
2. Attività finanziarie valutate al fair value con impatto sulla redditività complessiva	-	-	-	-	-	-
3. Attività finanziarie in corso di dismissione	-	-	-	-	-	-
4. Impegni a erogare fondi e garanzie finanziarie rilasciate	587	1.538	2	-	40	-
Totale 31/12/2021	4.748	4.085	664	116	570	10
Totale 31/12/2020	10.544	11.017	635	152	299	-

A.1.5A – FINANZIAMENTI OGGETTO DI MISURE DI SOSTEGNO COVID-19: TRASFERIMENTI TRA I DIVERSI STADI DI RISCHIO DI CREDITO (VALORI LORDI)

Portafogli/qualità	Valori lordi/valore nominale					
	Trasferimenti tra primo stadio e secondo stadio		Trasferimenti tra secondo stadio e terzo stadio		Trasferimenti tra primo stadio e terzo stadio	
	Da primo a secondo stadio	Da secondo stadio a primo stadio	Da secondo stadio a terzo stadio	Da terzo stadio a secondo stadio	Da primo stadio a terzo stadio	Da terzo stadio a primo stadio
A. Finanziamenti valutati al costo ammortizzato	-	-	-	-	51	-
A.1 oggetto di concessione conforme con le GL	-	-	-	-	-	-
A.2 oggetto di misure di moratoria in essere non più conformi alle GL e non valutate come oggetto di concessione	-	-	-	-	-	-
A.3 oggetto di altre misure di concessione	-	-	-	-	-	-
A.4 nuovi finanziamenti	-	-	-	-	51	-
B. Finanziamenti valutati al fair value con impatto sulla redditività complessiva	-	-	-	-	-	-
B.1 oggetto di concessione conforme con le GL	-	-	-	-	-	-
B.2 oggetto di misure di moratoria in essere non più conformi alle GL e non valutate come oggetto di concessione	-	-	-	-	-	-
B.3 oggetto di altre misure di concessione	-	-	-	-	-	-
B.4 nuovi finanziamenti	-	-	-	-	-	-
Totale 31/12/2021	-	-	-	-	51	-
Totale 31/12/2020	-	1.275	-	-	-	-

A.1.6 ESPOSIZIONI CREDITIZIE PER CASSA E FUORI BILANCIO VERSO BANCHE: VALORI LORDI E NETTI

Tipologie esposizioni/valori	Esposizione lorda				Rettifiche di valore complessive e accantonamenti complessivi				Esposizione Netta	Write-off parziali complessivi*		
	Primo stadio	Secondo stadio	Terzo stadio	Impaired acquisite o originata	Primo stadio	Secondo stadio	Terzo stadio	Impaired acquisite o originata				
A. Esposizioni creditizie per cassa												
A.1 A vista	10.252	10.252	-	-	-	1	1	-	-	-	10.251	-
a) Deteriorate	-	X	-	-	-	-	X	-	-	-	-	-
b) Non deteriorate	10.252	10.252	-	X	-	1	1	-	X	-	10.251	-
A.2 Altre	169.950	159.448	9.924	-	-	173	1	172	-	-	169.777	-
a) Sofferenze	-	X	-	-	-	-	X	-	-	-	-	-
- di cui: esposizioni oggetto di concessioni	-	X	-	-	-	-	X	-	-	-	-	-
b) Inadempienze probabili	-	X	-	-	-	-	X	-	-	-	-	-
- di cui: esposizioni oggetto di concessioni	-	X	-	-	-	-	X	-	-	-	-	-
c) Esposizioni scadute deteriorate	-	X	-	-	-	-	X	-	-	-	-	-
- di cui: esposizioni oggetto di concessioni	-	X	-	-	-	-	X	-	-	-	-	-
d) Esposizioni scadute non deteriorate	-	-	-	X	-	-	-	-	X	-	-	-
- di cui: esposizioni oggetto di concessioni	-	-	-	X	-	-	-	-	X	-	-	-
e) Altre esposizioni non deteriorate	169.950	159.448	9.924	X	-	173	1	172	X	-	169.777	-
- di cui: esposizioni oggetto di concessioni	-	-	-	X	-	-	-	-	X	-	-	-
Totale (A)	180.202	169.700	9.924	-	-	175	2	172	-	-	180.027	-
B. Esposizioni creditizie fuori bilancio												
a) Deteriorate	-	X	-	-	-	-	X	-	-	-	-	-
b) Non deteriorate	3.647	3.647	-	X	-	261	261	-	X	-	3.386	-
Totale (B)	3.647	3.647	-	-	-	261	261	-	-	-	3.386	-
Totale (A+B)	183.849	173.347	9.924	-	-	436	263	172	-	-	183.413	-

*Valore da esporre a fini informativi

A.1.7 ESPOSIZIONI CREDITIZIE PER CASSA E FUORI BILANCIO VERSO CLIENTELA: VALORI LORDI E NETTI

Tipologie esposizioni/valori	Esposizione lorda				Rettifiche di valore complessive e accantonamenti complessivi				Esposizione Netta	Write-off parziali complessivi*		
	Primo stadio	Secondo stadio	Terzo stadio	Impaired acquirente	Primo stadio	Secondo stadio	Terzo stadio	Impaired acquirente				
A. Esposizioni creditizie per cassa												
a) Sofferenze	2.029	X	-	2.029	-	1.871	X	-	1.871	-	158	8
- di cui: esposizioni oggetto di concessioni	455	X	-	455	-	407	X	-	407	-	48	-
b) Inadempienze probabili	4.257	X	-	4.257	-	3.414	X	-	3.414	-	843	-
- di cui: esposizioni oggetto di concessioni	1.341	X	-	1.341	-	876	X	-	876	-	465	-
c) Esposizioni scadute deteriorate	674	X	-	674	-	186	X	-	186	-	488	-
- di cui: esposizioni oggetto di concessioni	85	X	-	85	-	8	X	-	8	-	77	-
d) Esposizioni scadute non deteriorate	782	472	309	X	-	21	4	17	X	-	761	-
- di cui: esposizioni oggetto di concessioni	9	-	9	X	-	-	-	-	X	-	9	-
e) Altre esposizioni non deteriorate	308.852	291.550	17.190	X	-	1.426	683	743	X	-	307.425	-
- di cui: esposizioni oggetto di concessioni	2.996	130	2.866	X	-	122	-	122	X	-	2.874	-
Totale (A)	316.594	292.023	17.499	6.960	-	6.918	687	760	5.471	-	309.675	8
B. Esposizioni creditizie fuori bilancio												
a) Deteriorate	154	X	-	154	-	16	X	-	16	-	138	-
b) Non deteriorate	56.050	54.136	1.913	X	-	51	47	3	X	-	55.999	-
Totale (B)	56.203	54.136	1.913	154	-	67	47	3	16	-	56.137	-
Totale (A+B)	372.797	346.159	19.413	7.114	-	6.985	734	764	5.487	-	365.812	8

*Valore da esporre a fini informativi

A.1.7A FINANZIAMENTI OGGETTO DI MISURE DI SOSTEGNO COVID-19: VALORI LORDI E NETTI

Tipologie esposizioni / Valori	Esposizione lorda				Rettifiche di valore complessive e accantonamenti complessivi				Esposizione netta	Write-off parziali complessivi*
	Primo stadio	Secondo stadio	Terzo stadio	Impaired acquisite o originate	Primo stadio	Secondo stadio	Terzo stadio	Impaired acquisite o originate		
A. Finanziamenti in sofferenza	-	-	-	-	-	-	-	-	-	-
a) Oggetto di concessione conformi con le GL	-	-	-	-	-	-	-	-	-	-
b) Oggetto di misure di moratoria non più conformi alle GL e non valutate come oggetto di concessione	-	-	-	-	-	-	-	-	-	-
c) Oggetto di altre misure di concessione	-	-	-	-	-	-	-	-	-	-
d) Nuovi finanziamenti	-	-	-	-	-	-	-	-	-	-
B. Finanziamenti in inadempienze probabili	6	-	-	6	-	2	-	2	-	4
a) Oggetto di concessione conformi con le GL	-	-	-	-	-	-	-	-	-	-
b) Oggetto di misure di moratoria non più conformi alle GL e non valutate come oggetto di concessione	-	-	-	-	-	-	-	-	-	-
c) Oggetto di altre misure di concessione	-	-	-	-	-	-	-	-	-	-
d) Nuovi finanziamenti	6	-	-	6	-	2	-	2	-	4
C. Finanziamenti scaduti deteriorati	45	-	-	45	-	10	-	10	-	35
a) Oggetto di concessione conformi con le GL	-	-	-	-	-	-	-	-	-	-
b) Oggetto di misure di moratoria non più conformi alle GL e non valutate come oggetto di concessione	-	-	-	-	-	-	-	-	-	-
c) Oggetto di altre misure di concessione	-	-	-	-	-	-	-	-	-	-
d) Nuovi finanziamenti	45	-	-	45	-	10	-	10	-	35
D. Finanziamenti non deteriorati	-	-	-	-	-	-	-	-	-	-
a) Oggetto di concessione conformi con le GL	-	-	-	-	-	-	-	-	-	-
b) Oggetto di misure di moratoria non più conformi alle GL e non valutate come oggetto di concessione	-	-	-	-	-	-	-	-	-	-
c) Oggetto di altre misure di concessione	-	-	-	-	-	-	-	-	-	-

d) Nuovi finanziamenti	-	-	-	-	-	-	-	-	-	-	-	-
E. Altri finanziamenti non deteriorati	11.810	11.810	-	-	-	13	13	-	-	-	11.797	-
a) Oggetto di concessione conformi con le GL	-	-	-	-	-	-	-	-	-	-	-	-
b) Oggetto di misure di moratoria non più conformi alle GL e non valutate come oggetto di concessione	-	-	-	-	-	-	-	-	-	-	-	-
c) Oggetto di altre misure di concessione	-	-	-	-	-	-	-	-	-	-	-	-
d) Nuovi finanziamenti	11.810	11.810	-	-	-	13	13	-	-	-	11.797	-
Totale (A+B+C+D+E)	11.861	11.810	-	51	-	25	13	-	12	-	11.836	-

A.1.8 ESPOSIZIONI CREDITIZIE PER CASSA VERSO BANCHE: DINAMICA DELLE ESPOSIZIONI DETERIORATE LORDE

Non sono presenti esposizioni creditizie verso banche deteriorate, pertanto si omettono le tabelle A.1.8 E A.1.8 bis.

A.1.9 ESPOSIZIONI CREDITIZIE PER CASSA VERSO CLIENTELA: DINAMICA DELLE ESPOSIZIONI DETERIORATE LORDE

Causali/Categorie	Sofferenze	Inadempienze probabili	Esposizioni scadute deteriorate
A. Esposizione lorda iniziale	2.087	4.720	197
- di cui: esposizioni cedute non cancellate	-	-	-
B. Variazioni in aumento	319	1.104	600
B.1 ingressi da esposizioni non deteriorate	-	829	596
B.2 ingressi da attività finanziarie impaired acquisite o originate	-	-	-
B.3 trasferimenti da altre categorie di esposizioni deteriorate	303	54	-
B.4 modifiche contrattuali senza cancellazioni	-	-	-
B.5 altre variazioni in aumento	16	221	4
C. Variazioni in diminuzione	377	1.567	123
C.1 uscite verso esposizioni non deteriorate	-	129	45
C.2 write-off	54	34	-
C.3 incassi	323	1.101	24
C.4 realizzi per cessioni	-	-	-
C.5 perdite da cessione	-	-	-
C.6 trasferimenti ad altre categorie di esposizioni deteriorate	-	303	54
C.7 modifiche contrattuali senza cancellazioni	-	-	-
C.8 altre variazioni in diminuzione	-	-	-
D. Esposizione lorda finale	2.029	4.257	674
- di cui: esposizioni cedute non cancellate	-	-	-

A.1.9BIS ESPOSIZIONI CREDITIZIE PER CASSA VERSO CLIENTELA: DINAMICA DELLE ESPOSIZIONI LORDE OGGETTO DI CONCESSIONI DISTINTE PER QUALITÀ CREDITIZIA

Causali/Qualità	Esposizioni oggetto di concessioni: deteriorate	Esposizioni oggetto di concessioni: non deteriorate
A. Esposizione lorda iniziale	1.350	1.270
- di cui: esposizioni cedute non cancellate	-	-
B. Variazioni in aumento	952	2.404
B.1 ingressi da esposizioni non deteriorate non oggetto di concessioni	632	2.266
B.2 ingressi da esposizioni non deteriorate oggetto di concessioni	110	X
B.3 ingressi da esposizioni oggetto di concessioni deteriorate	X	138
B.4 ingressi da esposizioni deteriorate non oggetto di concessione	-	-
B.4 altre variazioni in aumento	209	-
C. Variazioni in diminuzione	421	668
C.1 uscite verso esposizioni non deteriorate non oggetto di concessioni	X	218
C.2 uscite verso esposizioni non deteriorate oggetto di concessioni	138	X
C.3 uscite verso esposizioni oggetto di concessioni deteriorate	X	110
C.4 write-off	-	-
C.5 incassi	282	340
C.6 realizzi per cessioni	-	-
C.7 perdite da cessione	-	-
C.8 altre variazioni in diminuzione	-	-
D. Esposizione lorda finale	1.881	3.005
- di cui: esposizioni cedute non cancellate	-	-

A.1.10 ESPOSIZIONI CREDITIZIE PER CASSA DETERIORATE VERSO BANCHE: DINAMICA DELLE RETTIFICHE DI VALORE COMPLESSIVE

Alla data di riferimento del bilancio, la Banca non detiene esposizioni deteriorate tra le esposizioni verso banche e pertanto la presente tabella non viene compilata.

A.1.11 ESPOSIZIONI CREDITIZIE PER CASSA DETERIORATE VERSO CLIENTELA: DINAMICA DELLE RETTIFICHE DI VALORE COMPLESSIVE

Causali/Categorie	Sofferenze		Inadempienze probabili		Esposizioni scadute deteriorate	
	Totale	di cui: esposizioni oggetto di concessioni	Totale	di cui: esposizioni oggetto di concessioni	Totale	di cui: esposizioni oggetto di concessioni
A. Rettifiche complessive iniziali	1.861	366	3.638	615	44	4
- di cui: esposizioni cedute non cancellate	-	-	-	-	-	-
B. Variazioni in aumento	314	42	862	487	155	8
B.1 rettifiche di valore da attività finanziarie impaired acquisite o originate	-	X	-	X	-	X
B.2 altre rettifiche di valore	64	12	857	486	155	8
B.3 perdite da cessione	-	-	-	-	-	-
B.4 trasferimenti da altre categorie di esposizioni deteriorate	250	29	5	1	-	-
B.5 modifiche contrattuali senza cancellazioni	-	-	-	-	-	-
B.6 altre variazioni in aumento	-	-	-	-	-	-
C. Variazioni in diminuzione	303	1	1.086	227	13	4
C.1 riprese di valore da valutazione	85	1	205	16	-	-
C.2 riprese di valore da incasso	165	-	516	121	3	-
C.3 utili da cessione	-	-	-	-	-	-
C.4 write-off	54	-	34	-	-	-
C.5 trasferimenti ad altre categorie di esposizioni deteriorate	-	-	250	29	5	1
C.6 modifiche contrattuali senza cancellazioni	-	-	-	-	-	-
C.7 altre variazioni in diminuzione	-	-	81	61	4	3
D. Rettifiche complessive finali	1.871	407	3.414	876	186	8
- di cui: esposizioni cedute non cancellate	-	-	-	-	-	-

A.2 CLASSIFICAZIONE ATTIVITÀ FINANZIARIE, DEGLI IMPEGNI A EROGARE FONDI E DELLE GARANZIE FINANZIARIE RILASCIATE IN BASE AI RATING ESTERNI E INTERNI

A.2.1 DISTRIBUZIONE DELLE ATTIVITÀ FINANZIARIE, DEGLI IMPEGNI A EROGARE FONDI E DELLE GARANZIE FINANZIARIE RILASCIATE: PER CLASSI DI RATING ESTERNI (VALORI LORDI)

Esposizioni	Classi di rating esterni						Senza rating	Totale
	Classe 1	classe 2	classe 3	classe 4	classe 5	classe 6		
A. Attività finanziarie valutate al costo ammortizzato	-	-	145.032	5.175	-	-	313.523	463.730
- Primo stadio	-	-	141.556	-	-	-	287.790	429.346
- Secondo stadio	-	-	3.476	5.175	-	-	18.772	27.423
- Terzo stadio	-	-	-	-	-	-	6.960	6.960
- Impaired acquisite o originate	-	-	-	-	-	-	-	-
B. Attività finanziarie valutate al fair value con impatto sulla redditività complessiva	-	-	22.125	-	-	-	-	22.125
- Primo stadio	-	-	22.125	-	-	-	-	22.125
- Secondo stadio	-	-	-	-	-	-	-	-
- Terzo stadio	-	-	-	-	-	-	-	-
- Impaired acquisite o originate	-	-	-	-	-	-	-	-
C. Attività finanziarie in corso di dismissione	-	-	-	-	-	-	-	-
- Primo stadio	-	-	-	-	-	-	-	-
- Secondo stadio	-	-	-	-	-	-	-	-
- Terzo stadio	-	-	-	-	-	-	-	-
- Impaired acquisite o originate	-	-	-	-	-	-	-	-
Totale (A+B+C)	-	-	167.157	5.175	-	-	313.523	485.854
D. Impegni a erogare fondi e garanzie finanziarie rilasciate	-	-	-	-	-	-	59.850	59.850
- Primo stadio	-	-	-	-	-	-	57.783	57.783
- Secondo stadio	-	-	-	-	-	-	1.913	1.913
- Terzo stadio	-	-	-	-	-	-	154	154
- Impaired acquisite o originate	-	-	-	-	-	-	-	-
Totale (D)	-	-	-	-	-	-	59.850	59.850
Totale (A+B+C+D)	-	-	167.157	5.175	-	-	373.373	545.704

Ai fini della determinazione del requisito patrimoniale a fronte del rischio di credito, che la Banca quantifica attraverso il ricorso alla metodologia standardizzata disciplinata dal Regolamento UE n. 575/2013 (di seguito CRR) e, più precisamente, per la ponderazione delle esposizioni classificate nei portafogli regolamentari "Amministrazioni banche centrali" e - indirettamente - "Intermediari vigilati" ed "Enti territoriali", "Banche Multilaterali di Sviluppo", "Organismi di Investimento Collettivo del Risparmio"; "Cartolarizzazioni", "Imprese e altri soggetti", la Banca ha fatto ricorso ai giudizi di rating emessi dall'Agenzia Moody's.

A.2.2 DISTRIBUZIONE DELLE ATTIVITÀ FINANZIARIE, DEGLI IMPEGNI A EROGARE FONDI E DELLE GARANZIE FINANZIARIE RILASCIATE: PER CLASSI DI RATING INTERNI (VALORI LORDI)

La Banca non utilizza rating interni nella gestione del rischio di credito.

Per ciò che attiene alle caratteristiche del modello di rating e alle modalità con le quali lo stesso è impiegato dalla Banca per la gestione del rischio di credito, si fa rinvio all'informativa qualitativa fornita in premessa alla sezione A.1.

A.3 DISTRIBUZIONE DELLE ESPOSIZIONI CREDITIZIE GARANTITE PER TIPOLOGIA DI GARANZIA

A.3.1 ESPOSIZIONI CREDITIZIE PER CASSA E FUORI BILANCIO VERSO BANCHE GARANTITE

	Esposizione lorda	Esposizione netta	Garanzie reali					Garanzie personali					Totale (1)+2		
			(1)					(2)							
			Immobili - ipoteche	Immobili - finanziamenti per leasing	Titoli	Altre garanzie reali	CLN	Derivati su crediti			Crediti di firma				
								Altri derivati			Amministrazioni pubbliche	Banche		Altre società finanziarie	Altri soggetti
Controparti centrali	Banche	Altre società finanziarie	Altri soggetti	Altre società finanziarie	Altri soggetti										
1. Esposizioni creditizie per cassa garantite:	6	6	-	-	-	-	-	-	-	-	-	-	-	6	6
1.1. totalmente garantite	6	6	-	-	-	-	-	-	-	-	-	-	-	6	6
- di cui deteriorate	-	-	-	-	-	-	-	-	-	-	-	-	-	-	-
1.2. parzialmente garantite	-	-	-	-	-	-	-	-	-	-	-	-	-	-	-
- di cui deteriorate	-	-	-	-	-	-	-	-	-	-	-	-	-	-	-
2. Esposizioni creditizie "fuori bilancio" garantite:	-	-	-	-	-	-	-	-	-	-	-	-	-	-	-
2.1. totalmente garantite	-	-	-	-	-	-	-	-	-	-	-	-	-	-	-
- di cui deteriorate	-	-	-	-	-	-	-	-	-	-	-	-	-	-	-
2.2. parzialmente garantite	-	-	-	-	-	-	-	-	-	-	-	-	-	-	-
- di cui deteriorate	-	-	-	-	-	-	-	-	-	-	-	-	-	-	-

A.3.2 ESPOSIZIONI CREDITIZIE PER CASSA E FUORI BILANCIO VERSO CLIENTELA GARANTITE

	Esposizione lorda	Esposizione netta	Garanzie reali				Garanzie personali							Totale (1)+(2)		
			(1)				(2)									
			Immobili - Ipotecche	Immobili - leasing finanziario	Titoli	Altre garanzie reali	Derivati su crediti				Crediti di firma					
							CLN	Altri derivati			Amministrazioni pubbliche	Banche	Altre società finanziarie		Altri soggetti	
Controparti centrali	Banche	Altre società finanziarie	Altri soggetti													
1. Esposizioni creditizie per cassa garantite:	122.049	116.393	77.034	-	1.363	1.858	-	-	-	-	-	15.150	-	149	18.788	114.342
1.1. totalmente garantite	108.245	102.857	76.858	-	1.254	1.724	-	-	-	-	-	5.374	-	90	17.557	102.857
- di cui deteriorate	5.965	1.285	1.167	-	-	-	-	-	-	-	-	23	-	-	95	1.285
1.2. parzialmente garantite	13.804	13.536	176	-	109	134	-	-	-	-	-	9.776	-	59	1.231	11.485
- di cui deteriorate	311	101	23	-	10	-	-	-	-	-	-	16	-	-	38	87
2. Esposizioni creditizie "fuori bilancio" garantite:	25.457	25.434	-	-	-	32	-	-	-	-	-	-	-	-	24.323	24.355
2.1. totalmente garantite	22.457	22.436	-	-	-	32	-	-	-	-	-	-	-	-	22.404	22.436
- di cui deteriorate	14	12	-	-	-	-	-	-	-	-	-	-	-	-	12	12
2.2. parzialmente garantite	2.999	2.997	-	-	-	-	-	-	-	-	-	-	-	-	1.919	1.919
- di cui deteriorate	87	86	-	-	-	-	-	-	-	-	-	-	-	-	86	86

A.4 ATTIVITÀ FINANZIARIE E NON FINANZIARIE OTTENUTE TRAMITE L'ESCUSSIONE DI GARANZIE RICEVUTE

La Banca non ha ottenuto attività finanziarie e non finanziarie tramite l'escussione di garanzie ricevute.

B. DISTRIBUZIONE E CONCENTRAZIONE DELLE ESPOSIZIONI CREDITIZIE

B.1 DISTRIBUZIONE SETTORIALE DELLE ESPOSIZIONI CREDITIZIE PER CASSA E FUORI BILANCIO VERSO CLIENTELA

Esposizioni/Controparti	Amministrazioni pubbliche		Società finanziarie		Società finanziarie (di cui: imprese di assicurazione)	
	Esposizione netta	Rettifiche valore complessive	Esposizione netta	Rettifiche valore complessive	Esposizione netta	Rettifiche valore complessive
A. Esposizioni creditizie per cassa						
A.1 Sofferenze	-	-	-	-	-	-
- di cui esposizioni oggetto di concessioni	-	-	-	-	-	-
A.2 Inadempienze probabili	-	-	-	-	-	-
- di cui esposizioni oggetto di concessioni	-	-	-	-	-	-
A.3 Esposizioni scadute deteriorate	-	-	-	-	-	-
- di cui esposizioni oggetto di concessioni	-	-	-	-	-	-
A.4 Esposizioni non deteriorate	161.759	40	4.203	298	-	-
- di cui esposizioni oggetto di concessioni	-	-	-	-	-	-
Totale (A)	161.759	40	4.203	298	-	-
B. Esposizioni creditizie fuori bilancio						
B.1 Esposizioni deteriorate	-	-	-	-	-	-
B.2 Esposizioni non deteriorate	-	-	-	-	-	-
Totale (B)	-	-	-	-	-	-
Totale (A+B) 31/12/2021	161.759	40	4.203	298	-	-
Totale (A+B) 31/12/2020	168.055	38	3.787	244	-	-

Esposizioni/Controparti	Società non finanziarie		Famiglie	
	Esposizione netta	Rettifiche valore complessive	Esposizione netta	Rettifiche valore complessive
A. Esposizioni creditizie per cassa				
A.1 Sofferenze	16	463	142	1.408
- di cui esposizioni oggetto di concessioni	-	-	48	407
A.2 Inadempienze probabili	288	1.401	555	2.013
- di cui esposizioni oggetto di concessioni	146	329	319	547
A.3 Esposizioni scadute deteriorate	62	22	426	164
- di cui esposizioni oggetto di concessioni	-	-	77	8
A.4 Esposizioni non deteriorate	62.690	519	79.534	591
- di cui esposizioni oggetto di concessioni	1.189	47	1.694	76
Totale (A)	63.056	2.405	80.657	4.176
B. Esposizioni creditizie fuori bilancio				
B.1 Esposizioni deteriorate	100	13	38	3
B.2 Esposizioni non deteriorate	47.308	21	8.691	30
Totale (B)	47.407	34	8.729	33
Totale (A+B) 31/12/2021	110.463	2.439	89.386	4.208
Totale (A+B) 31/12/2020	103.359	2.256	92.377	4.076

B.2 DISTRIBUZIONE TERRITORIALE DELLE ESPOSIZIONI CREDITIZIE PER CASSA E FUORI BILANCIO VERSO CLIENTELA

Esposizioni / Aree geografiche	Italia Nord Ovest		Italia Nord Est		Italia Centro		Italia Sud e Isole		
	Esposizione netta	Rettifiche valore complessive	Esposizione netta	Rettifiche valore complessive	Esposizione netta	Rettifiche valore complessive	Esposizione netta	Rettifiche valore complessive	
A. Esposizioni creditizie per cassa									
A.1 Sofferenze	158	1.871	-	-	-	-	-	-	
A.2 Inadempienze probabili	843	3.414	-	-	-	-	-	-	
A.3 Esposizioni scadute deteriorate	468	184	-	-	-	-	-	-	
A.4 Esposizioni non deteriorate	136.522	970	3.373	101	168.225	376	52	1	
Totale (A)	137.991	6.439	3.373	101	168.225	376	52	1	
B. Esposizioni creditizie fuori bilancio									
B.1 Esposizioni deteriorate	138	16	-	-	-	-	-	-	
B.2 Esposizioni non deteriorate	55.984	50	7	-	7	-	-	-	
Totale (B)	56.122	67	7	-	7	-	-	-	
Totale (A+B)	31/12/2021	194.113	6.506	3.380	101	168.232	376	52	1
Totale (A+B)	31/12/2020	195.802	6.330	2.929	47	168.721	235	65	-

Esposizioni/Aree geografiche	Italia		Altri paesi europei		America	
	Esposizione netta	Rettifiche valore complessive	Esposizione netta	Rettifiche valore complessive	Esposizione netta	Rettifiche valore complessive
A. Esposizioni creditizie per cassa						
A.1 Sofferenze	158	1.871	-	-	-	-
A.2 Inadempienze probabili	843	3.414	-	-	-	-
A.3 Esposizioni scadute deteriorate	468	184	-	-	20	2
A.4 Esposizioni non deteriorate	308.172	1.447	-	-	-	-
Totale A	309.641	6.916	-	-	20	2
B. Esposizioni creditizie fuori bilancio						
B.1 Esposizioni deteriorate	138	16	-	-	-	-
B.2 Esposizioni non deteriorate	55.999	51	-	-	-	-
Totale (B)	56.137	67	-	-	-	-
Totale (A+B)	31/12/2021	365.777	6.983	-	20	2
Totale (A+B)	31/12/2020	367.518	6.613	11	-	30

Esposizioni/Aree geografiche	Asia		Resto del mondo	
	Esposizione netta	Rettifiche valore complessive	Esposizione netta	Rettifiche valore complessive
A. Esposizioni creditizie per cassa				
A.1 Sofferenze	-	-	-	-
A.2 Inadempienze probabili	-	-	-	-
A.3 Esposizioni scadute deteriorate	-	-	-	-
A.4 Esposizioni non deteriorate	-	-	14	-
Totale A	-	-	14	-
B. Esposizioni creditizie fuori bilancio				
B.1 Esposizioni deteriorate	-	-	-	-
B.2 Esposizioni non deteriorate	-	-	-	-
Totale (B)	-	-	-	-
Totale (A+B)	31/12/2021	-	14	-
Totale (A+B)	31/12/2020	-	20	-

B.3 DISTRIBUZIONE TERRITORIALE DELLE ESPOSIZIONI CREDITIZIE PER CASSA E FUORI BILANCIO VERSO BANCHE

Esposizioni/Aree geografiche	Italia Nord Ovest		Italia Nord Est		Italia Centro		Italia Sud e Isole	
	Esposizioni netta	Rettifiche valore complessive	Esposizioni netta	Rettifiche valore complessive	Esposizioni netta	Rettifiche valore complessive	Esposizioni netta	Rettifiche valore complessive
A. Esposizioni creditizie per cassa								
A.1 Sofferenze	-	-	-	-	-	-	-	-
A.2 Inadempienze probabili	-	-	-	-	-	-	-	-
A.3 Esposizioni scadute deteriorate	-	-	-	-	-	-	-	-
A.4 Esposizioni non deteriorate	9.691	161	999	7	169.247	1	-	-
Totale (A)	9.691	161	999	7	169.247	1	-	-
B. Esposizioni creditizie fuori bilancio								
B.1 Esposizioni deteriorate	-	-	-	-	-	-	-	-
B.2 Esposizioni non deteriorate	-	-	-	-	3.386	261	-	-
Totale (B)	-	-	-	-	3.386	261	-	-
Totale (A+B)	31/12/2021	9.691	161	999	7	172.633	262	-
Totale (A+B)	31/12/2020	16.254	190	1.169	9	117.065	306	-

Esposizioni/Aree geografiche	Italia		Altri paesi europei		America	
	Esposizione netta	Rettifiche valore complessive	Esposizione netta	Rettifiche valore complessive	Esposizione netta	Rettifiche valore complessive
A. Esposizioni creditizie per cassa						
A.1 Sofferenze	-	-	-	-	-	-
A.2 Inadempienze probabili	-	-	-	-	-	-
A.3 Esposizioni scadute deteriorate	-	-	-	-	-	-
A.4 Esposizioni non deteriorate	179.936	170	-	-	91	5
Totale (A)	179.936	170	-	-	91	5
B. Esposizioni creditizie fuori bilancio						
B.1 Esposizioni deteriorate	-	-	-	-	-	-
B.2 Esposizioni non deteriorate	3.386	261	-	-	-	-
Totale (B)	3.386	261	-	-	-	-
Totale (A+B) 31/12/2021	183.322	431	-	-	91	5
Totale (A+B) 31/12/2020	134.488	505	-	-	91	3

Esposizioni/Aree geografiche	Asia		Resto del mondo	
	Esposizione netta	Rettifiche valore complessive	Esposizione netta	Rettifiche valore complessive
A. Esposizioni creditizie per cassa				
A.1 Sofferenze	-	-	-	-
A.2 Inadempienze probabili	-	-	-	-
A.3 Esposizioni scadute deteriorate	-	-	-	-
A.4 Esposizioni non deteriorate	-	-	-	-
Totale (A)	-	-	-	-
B. Esposizioni creditizie fuori bilancio				
B.1 Esposizioni deteriorate	-	-	-	-
B.2 Esposizioni non deteriorate	-	-	-	-
Totale (B)	-	-	-	-
Totale (A+B) 31/12/2021	-	-	-	-
Totale (A+B) 31/12/2020	-	-	-	-

B.4 GRANDI ESPOSIZIONI

	Totale 31.12.2021	Totale 31.12.2020
a) Ammontare - Valore di Bilancio	358.714	293.539
b) Ammontare - Valore Ponderato	5.987	73
c) Numero	4	3

In base alle disposizioni normative vigenti il numero delle "Grandi esposizioni" riportato in tabella è determinato facendo riferimento alle "esposizioni" non ponderate che superano il 10% del Capitale Ammissibile, così come definito dal Regolamento UE n. 575/2013 (c.d. CRR), dove per "esposizioni" si intende la somma delle attività di rischio per cassa e delle operazioni fuori bilancio (escluse quelle dedotte dal Capitale Ammissibile) nei confronti di un cliente, o di un gruppo di clienti connessi, senza l'applicazione dei fattori di ponderazione. Tali criteri espositivi portano a ricomprendere nelle "Grandi esposizioni" anche soggetti che – pur con ponderazione pari allo 0% - presentano un'esposizione non ponderata superiore al 10% del Capitale Ammissibile dell'ente.

Al 31 dicembre 2021 il capitale ammissibile è pari ai fondi propri della BCC ed ammonta a 54 milioni 915 mila euro. La soglia di quantificazione di "grande esposizione" si attesta a 5 milioni 491 mila euro.

Sulla base di quanto esposto, al 31 dicembre 2021 sono emerse n. 4 posizioni di "grandi esposizioni":

- riferite a banche: n. 1 posizione verso il gruppo Iccrea Banca con valore nominale di 176 milioni e 502 mila euro e valore ponderato di 115 mila euro;
- riferita all'ente Poste Italiane con valore nominale e ponderato di 5 milioni e 872 mila euro;
- riferita all'Amministrazione dello Stato con valore di bilancio di 162 milioni 193 mila euro e valore ponderato pari a zero;
- riferita al Fondo di Garanzia L. 23.12.1996 n. 662 c/o Mediocredito Centrale con valore di bilancio di 14 milioni 147 mila euro e valore ponderato pari a zero.

C. OPERAZIONI DI CARTOLARIZZAZIONE

INFORMAZIONI DI NATURA QUALITATIVA

1. PREMESSA

Nell'ambito delle operazioni di cartolarizzazione e secondo le definizioni previste dalla normativa prudenziale, la Banca opera sia come *originator* (cedente), mediante la cessione di crediti a società veicolo (SPV) per l'emissione di titoli di cartolarizzazioni proprie, sia come investitore, mediante la sottoscrizione di titoli di cartolarizzazioni di terzi.

Ad oggi la Banca non ha promosso come sponsor alcuna attività di cartolarizzazione.

Nell'ambito delle cartolarizzazioni proprie si può distinguere tra:

- operazioni cartolarizzazione i cui titoli sono collocati in tutto o in parte sul mercato ed originate con l'obiettivo di conseguire vantaggi economici riguardanti l'ottimizzazione del portafoglio crediti, la diversificazione delle fonti di finanziamento, la riduzione del loro costo e l'allineamento delle scadenze naturali dell'attivo con quelle del passivo (cartolarizzazioni in senso stretto); in tale ambito la Banca ha solo una operazione di cartolarizzazione le cui caratteristiche sostanziano il trasferimento sostanziale di tutto il rischio e il rendimento del portafoglio ceduto (cartolarizzazione/i con *derecognition*);
- operazioni di cartolarizzazioni i cui titoli sono interamente trattenuti *dall'originator* e finalizzate a diversificare e potenziare gli strumenti di *funding* disponibili, attraverso la trasformazione dei crediti ceduti in titoli rifinanziabili (auto-cartolarizzazione). Le operazioni di auto-cartolarizzazione si inquadrano nella più generale politica di rafforzamento della posizione di liquidità della Banca e non rientrano nelle cartolarizzazioni in senso stretto in quanto non trasferiscono rischi all'esterno della Banca. Per tale motivo, le informazioni qualitative ed i dati numerici relativi a queste operazioni non sono incluse nella presente sezione, in conformità a quanto indicato dalle Istruzioni della Banca d'Italia nella circolare 262/2005. La Banca non ha in essere operazioni di auto-cartolarizzazione.

OPERAZIONI DI CARTOLARIZZAZIONE "PROPRIE"

Di seguito si riporta l'informativa riguardante le operazioni di cartolarizzazione poste in essere dalla Banca in qualità di *originator*, ai sensi della L. 130/1999. La normativa richiamata disciplina la cessione "in blocco" di crediti da parte di una società (*originator*) ad un'altra società appositamente costituita (*Special Purpose Vehicle – SPV*), la quale a sua volta finanzia l'acquisto del portafoglio attraverso l'emissione ed il collocamento sul mercato - in tutto o in parte - di titoli obbligazionari (*asset backed securities – ABS*), che presentano diversi livelli di subordinazione, garantiti unicamente dalle attività ricevute. Gli impegni assunti verso i sottoscrittori vengono assolti utilizzando i flussi di cassa generati dai crediti ceduti.

La Banca ha posto in essere esclusivamente operazioni di cartolarizzazione di tipo tradizionale e auto-cartolarizzazioni; non sono state, pertanto, realizzate operazioni di cartolarizzazione sintetica.

Alla data di chiusura del presente bilancio, la Banca ha in essere una sola operazione di cartolarizzazione "propria" di finanziamenti deteriorati (NPL), con *derecognition* e assistita da Garanzia dello Stato sulle passività emesse (GACS). Si tratta, nello specifico, dell'operazione perfezionata a novembre 2020 (GACS IV).

Di seguito si fornisce l'informativa relativa alle operazioni di cartolarizzazione proprie realizzate dalla Banca ed ancora in essere alla data di riferimento dell'esercizio, in conformità ai requisiti della Circolare 262/2005.

OPERAZIONI DI CARTOLARIZZAZIONE PROPRIE EFFETTUATE NELL'ESERCIZIO

La Banca non ha posto in essere cartolarizzazioni proprie nell'esercizio.

OPERAZIONI DI CARTOLARIZZAZIONE PROPRIE EFFETTUATE IN ESERCIZI PRECEDENTI

Operazione di cartolarizzazione assistita da Garanzia di Stato sulle passività emesse, novembre 2020 (GACS IV)

Nel corso del mese di novembre 2020 è stata finalizzata una operazione di cartolarizzazione *multioriginator* di un portafoglio di crediti in sofferenza con presentazione di istanza al Ministero dell'Economia e delle Finanze ai fini dell'ammissione allo schema di garanzia dello Stato sulle passività emesse (c.d. "GACS") ai sensi del Decreto Legge n. 18 del 14 febbraio 2016, convertito con Legge n. 49 dell'8 aprile 2016, implementata con Decreto del Ministero dell'Economia e della Finanza del 3 agosto 2016, con Decreto del Ministero dell'Economia e della Finanza del 21 novembre 2017 e con Decreto del Ministero dell'Economia e della Finanza del 10 ottobre 2018 e successivamente modificata dalla legge del 20 maggio 2019 n. 41, di conversione in legge, con modificazioni, del decreto-legge 25 marzo 2019, n. 22, (di seguito, l'"Operazione"), nella quale Iccrea Banca S.p.A. interviene in qualità sia di cedente, sia di soggetto promotore e *joint arranger* (assieme a JP Morgan Securities Limited) della medesima.

L'Operazione ha visto, da parte della Banca, di Iccrea Banca, di Banca Sviluppo, di Iccrea Bancalmpresa, Mediocredito FVG, nonché di altre 83 Banche di Credito Cooperativo appartenenti al Gruppo Bancario Cooperativo Iccrea (nel seguito, anche, le Banche Cedenti GBCI) e di due banche non facenti parte del GBCI, Banca Ifis e Banca Popolare Valconca (di seguito le "Banche Open Market" e, insieme al GBCI, le "Banche" o le "Banche Cedenti"), la cessione ai sensi della legge n. 130 del 30 aprile 1999 (di seguito, per brevità, la "Legge 130") di altrettanti portafogli di crediti chirografari e ipotecari, assistiti in prevalenza da ipoteca di primo grado, derivanti da finanziamenti classificati in sofferenza alla data di cessione (di seguito, il "Portafoglio") per una Pretesa Creditoria complessiva di circa Euro 2,3 miliardi alla data di efficacia economica, a favore di una società veicolo di cartolarizzazione appositamente costituita e denominata "BCC NPLs 2020 S.r.l." (la "SPV"), nonché il contestuale conferimento di un mandato di gestione (*servicing*) da parte di quest'ultima a un *servicer* terzo e indipendente rispetto al GBCI.

L'operazione è stata effettuata con la finalità di ridurre lo stock di sofferenze della Banca - diminuendone l'incidenza sul totale attivo - e, conseguentemente, la riduzione del profilo di rischio aziendale. Il meccanismo della cartolarizzazione e la Garanzia Statale sulla classe Senior, che hanno consentito di ottenere un valore di cessione superiore rispetto a un'ordinaria operazione di mercato, hanno permesso, inoltre, di contenere gli impatti della dismissione.

Nel contesto dell'Operazione, l'"SPV" ha acquisito, in data 18 novembre 2020, il Portafoglio dalle Banche Cedenti, finanziandone l'acquisto mediante l'emissione di titoli *asset-backed*, ai sensi del combinato disposto degli articoli 1 e 5 della Legge 130, per un valore nominale complessivo pari a Euro 585 milioni, articolati nelle classi di seguito indicate:

- Euro 520.000.000,00 di Titoli *Senior* scadenza gennaio 2045 dotati di rating Baa2 e BBB rispettivamente da parte di Moody's Italia Srl e Scope Rating AG;
- Euro 41.000.000,00 di Titoli *Mezzanine* scadenza gennaio 2045 dotati di rating Caa2 e CC rispettivamente da parte di Moody's Italia Srl e Scope Rating AG;
- Euro 24.000.000,00 di Titoli *Junior* scadenza gennaio 2045 non dotati di *rating*.

I Titoli non sono quotati presso alcun mercato regolamentato.

Al fine di adempiere all'obbligo di mantenimento dell'interesse economico netto del 5% nell'Operazione, di cui all'Articolo 6 del Regolamento (UE) 2017/2402 del Parlamento europeo e del Consiglio, del 12 dicembre 2017, che stabilisce un quadro generale per la cartolarizzazione, instaura un quadro specifico per cartolarizzazioni semplici, trasparenti e standardizzate e modifica le direttive 2009/65/CE, 2009/138/CE e 2011/61/UE e i regolamenti (CE) n. 1060/2009 e (UE) n. 648/2012, le Banche hanno sottoscritto - e si impegnano al relativo mantenimento lungo tutta la durata dell'Operazione - una quota almeno pari a circa il 5% del valore nominale di ciascuna tranches di Titoli emessi nel contesto dell'Operazione (c.d. modalità "segmento verticale"). La quota restante dei Titoli *Mezzanine* e *Junior* è stata invece sottoscritta il 30 novembre da un investitore terzo indipendente.

La cancellazione dei crediti in sofferenza dal bilancio è intervenuta a seguito della cessione delle tranches *Mezzanine* e *Junior*. In particolare un investitore terzo rispetto alla Banca e al GBCI, ha sottoscritto (i) il 94.40% del capitale delle Notes *Mezzanine* alla data di emissione ad un prezzo pari al 44,51% del relativo importo in linea capitale e (ii) il 94.40% del capitale delle *Junior Notes* alla Data di Emissione ad un prezzo pari allo 0,042% del relativo capitale.

Per effetto delle suindicate operazioni alla data di efficacia della cessione la Banca ha provveduto alla integrale eliminazione dell'Attivo dello Stato Patrimoniale della Banca dei crediti oggetto di cessione per un valore lordo pari ad euro 3 milioni e alla rilevazione dei titoli *Senior*, *Mezzanine* e *Junior* sottoscritti per un importo pari, rispettivamente, a euro 924 mila, euro 2 mila, euro 1.

Al titolo *senior*, tenuto conto della volontà di mantenimento dello strumento, è stato attribuito il modello di business *Held to Collect* (HTC). Ciò, tenuto anche conto del superamento dell'SPPI test, ne ha permesso la valutazione al costo ammortizzato, utilizzando pertanto, il criterio dell'interesse effettivo. Le commissioni di collocamento del titolo *senior* sono state portate a incremento del valore del titolo e vengono rilasciate progressivamente nel conto economico lungo la vita attesa del titolo, attraverso il tasso di interesse effettivo (TIR).

Alla quota dei titoli *mezzanine* e *junior* sottoscritta dalla Banca è stato attribuito il modello di business *Held to Collect* (HTC), in quanto detenuta

stabilmente per il rispetto della retention rule. Non superando l'SPPI test i titoli mezzanine e junior sono valutati al FVTPL. Le commissioni di collocamento dei titoli mezzanine e junior e di strutturazione sono state rilevate a conto economico.

La seguente tabella riepiloga l'ammontare e i tassi annuali delle *Notes* emesse:

Tabella 3 – Importo e remunerazione delle notes emesse dal'SPV

Tranche	Ammontare emesso (Euro)	Remunerazione
Senior Notes	520.000.000,00	Euribor 6m + 0.25%
Mezzanine Notes	41.000.000,00	Euribor 6m + 8,00%
Junior Notes	24.000.000,00	10% + Class J Notes Variable Return (<i>any additional return</i>)
Totale	585.000.000,00	

Nell'ambito dell'Operazione inoltre:

- l'SPV ha stipulato con due operatori terzi rispetto al GBCI una strategia di copertura del rischio tasso di interesse presente nella struttura con un'opzione cap su tassi per un ammontare iniziale pari al valore nozionale complessivo della *senior* e *mezzanine* notes ed un piano di ammortamento in linea con quello previsto sulle Note.
- è stata costituita una riserva di cassa volta a gestire il rischio di eventuali disallineamenti tra i fondi derivanti dagli incassi e le somme dovute a fronte dei costi *senior* dell'Operazione e degli interessi sui Titoli *Senior*. Tale riserva, secondo prassi di mercato, è finanziata contestualmente all'emissione dei Titoli da un mutuo fruttifero a ricorso limitato, per un importo complessivo di euro 16 milioni, erogato da Iccrea Banca (per Euro 14.168.985), Banca Ifis (per Euro 1.694.677) e Banca Valconca (per Euro 136.338). In base alle caratteristiche dell'Operazione la fattispecie non costituisce un supporto implicito all'Operazione ai sensi dell'articolo 250 della CRR.

L'operazione prevede altresì che:

- una volta trasferite all'SPV, le attività cartolarizzate sono legalmente separate dalle Banche Cedenti e dai creditori, come supportato da un'*opinion* legale indipendente emessa in data 30 novembre 2020;
- opzioni *time call* e *clean-up call*, definite al fine di consentire il rimborso anticipato delle *Notes* prima della scadenza:
 - *Optional Redemption*: l'opzione può essere esercitata dall'SPV alla prima Data di Pagamento immediatamente successiva alla Data di Pagamento alla quale le *Notes* di Classe A sono state interamente rimborsate;
 - *Redemption for Tax Reasons*: l'opzione può essere esercitata dall'SPV al verificarsi di modifiche regolamentari o legislative, o di interpretazioni ufficiali delle autorità competenti che comportino un incremento dei costi in capo ai *noteholders* o all'SPV.

Inoltre, le *Notes* dovranno essere immediatamente rimborsate nel caso in cui si verifichino specifici *trigger event* (mancato pagamento, inadempimento di obbligazioni, insolvenza o violazioni di leggi). Si evidenzia che l'SPV potrà eseguire i rimborsi anche attraverso la cessione a terzi, integrale o parziale, del portafoglio di crediti in sofferenza, nell'ambito di un'asta competitiva.

Nella tabella seguente sono riportate le posizioni verso la cartolarizzazione detenute dalla Banca, in relazione alle quote effettivamente sottoscritte in essere al 31 dicembre 2021.

Classe	Ammontare nominale (unità di €)	Valore di bilancio (unità di €)	ISIN
Classe A	912.000	865.046	IT0005428245
Classe B	3.595	1.720	IT0005428286
Classe C	2.105	4	IT0005428294

La cascata (*waterfall*) dei pagamenti dell'operazione assume rilievo per capire il livello di subordinazione dei creditori nell'operazione. Sono previste due cascate dei pagamenti. La prima, *Pre-acceleration Priority of Payment*, è quella che viene utilizzata per i pagamenti se il portafoglio ha una performance in linea con le attese. In caso si verifichino dei *Trigger Event* dell'Issuer, *Redemption for Tax Reasons* o *Redemption on Final Maturity Date* viene utilizzata invece la *Post-acceleration Priority of Payment*.

Inoltre, la *waterfall* prevede la possibilità di una modifica dell'ordine di pagamento di talune voci, qualora si verifichi un "subordination event", ovvero nel caso in cui: (i) gli incassi cumulati aggregati del periodo immediatamente precedente a quello di calcolo risultino inferiori dell'90% rispetto agli incassi attesi previsti per pari data nei contratti dell'operazione; (ii) si verifichi un mancato pagamento degli interessi sul titolo di Classe A; (iii) se il rapporto tra il valore attuale dei recuperi, per i quali la rispettiva procedura è conclusa, e la somma di prezzi target indicati nel business plan dal servicer risulta inferiore al 90%.

In tali circostanze, infatti, nella *post-acceleration waterfall*, tutti gli interessi dovuti per le mezzanine notes sono temporaneamente postergati al pagamento del capitale delle senior notes fino alla data di pagamento in cui questi eventi cessino di sussistere.

Come anticipato, il portafoglio cartolarizzato è composto da crediti classificati in sofferenza dalle Banche alla data di cessione. Alla luce di quanto sopra, il profilo di ammortamento del portafoglio può essere desunto dalle tempistiche attese per le attività relative al recupero, a fronte di una scadenza legale dell'operazione stabilita a gennaio 2045.

L'operazione è assoggettata alle disposizioni del regolamento 575/2013 così come modificato dal Regolamento (UE) n. 2017/2401, il quale ha introdotto un nuovo quadro di riferimento per il trattamento prudenziale delle operazioni di cartolarizzazione.

Dal punto di vista del trattamento prudenziale dell'operazione, l'operazione consegue il significativo trasferimento del rischio nel rispetto dell'art 244(2)(a) del CRR e dei requisiti disciplinati dall'art. 244(4) del medesimo Regolamento.

Come anticipato, l'operazione di cartolarizzazione in esame è stata strutturata in modo tale da possedere le caratteristiche previste dalle disposizioni in precedenza richiamate affinché i titoli Senior possano beneficiare della garanzia dello Stato, atteso il deconsolidamento da parte delle Cedenti del portafoglio di crediti ceduti, in conformità ai principi contabili internazionali IAS/IFRS: in proposito, si fa presente che la garanzia statale è stata rilasciata con provvedimento emesso in data 21 aprile 2021.

Poiché il titolo senior beneficia della garanzia dello stato, per lo stesso si fa riferimento, nei limiti del valore garantito, alla ponderazione applicabile alle esposizioni garantite da amministrazioni centrali dell'area euro.

Con riferimento alle altre posizioni detenute verso la cartolarizzazione, ai fini della misurazione del complessivo assorbimento patrimoniale a fronte del rischio di credito generato dall'Operazione, in applicazione delle disposizioni del citato Regolamento UE n. 2017/2401, la Banca adotta la metodologia SEC-SA (Securitization Standardized Approach), basata su una "supervisory formula" per calcolare il requisito patrimoniale su ciascuna tranche; tuttavia, limitatamente alle esposizioni verso la cartolarizzazione provviste di rating, dal momento che l'applicazione di tale metodologia restituirebbe un fattore di ponderazione del rischio superiore al 25% e l'applicazione della metodologia SEC-ERBA restituirebbe un fattore di ponderazione superiore al 75%, la Banca adotta quest'ultima metodologia, quantificando il fattore di ponderazione da assegnare alle proprie esposizioni sulla base delle disposizioni contenute nell'art. 263 del Regolamento UE n. 575/2013.

INFORMATIVA SUI RISULTATI ECONOMICI CONNESSI CON LE POSIZIONI IN BILANCIO E "FUORI BILANCIO"

Di seguito si riportano i dettagli con riferimento alle operazioni di cartolarizzazione in essere alla data di riferimento del bilancio.

Operazioni di cartolarizzazione con GACS

Per ciò che attiene ai risultati economici correlati all'operazione di cartolarizzazione assistita da Garanzia di Stato sulle passività emesse, GACS IV, perfezionata nel mese di novembre 2020 si riporta di seguito una tabella di sintesi.

Sintesi dei risultati economici connessi con l'operazione di cartolarizzazione alla data del 31 dicembre 2021

Descrizione	GACS IV (unità di €)
Interessi maturati sui titoli sottoscritti:	
Titoli di Classe A	-2.744
Titoli di Classe B	181
Titoli di Classe C	
(Rettifiche)/riprese di valore sui titoli sottoscritti:	
Titoli di Classe A	-12
Titoli di Classe B	
Titoli di Classe C	
Commissioni imputate a conto economico	

OPERAZIONI DI CARTOLARIZZAZIONE “DI TERZI”

La Banca detiene in portafoglio titoli rinvenienti da operazioni di cartolarizzazione di “terzi” per complessivi 114 mila euro.

Nome cartolarizzazione/Denominazione società veicolo	Tipologia attività sottostante	Tipologia titolo	Valore nominale	Valore di bilancio
LUCREZIA SECURISATION SRL - CREDIVENETO	esposizioni deteriorate	Titoli Senior	103	32
LUCREZIA SECURISATION SRL - PADOVANA IRPINIA	esposizioni deteriorate	Titoli Senior	373	67
LUCREZIA SECURISATION SRL - TERAMO	esposizioni deteriorate	Titoli Senior	60	15

Trattasi di titoli senior unrated emessi dalla società veicolo Lucrezia Securitisation s.r.l. nell'ambito degli interventi del Fondo di Garanzia Istituzionale per la soluzione delle crisi di banche sottoposte a procedure straordinarie da parte dell'Autorità di Vigilanza (Banca d'Italia). Tali titoli figurano nell'attivo dello stato patrimoniale della Banca nella voce “attività finanziarie valutate al costo ammortizzato”.

Le attività sottostanti ai suddetti titoli sono costituite da crediti deteriorati, in larga parte pienamente garantiti da immobili.

Per quanto attiene gli aspetti di carattere economico, i titoli in argomento hanno comportato la rilevazione di interessi attivi per euro 6 mila.

Si precisa che relativamente alle suddette operazioni di cartolarizzazione, la Banca non svolge alcun ruolo di *servicer*.

La Banca non detiene alcuna interessenza nella Società Veicolo.

Nell'esercizio non sono state apportate ulteriori rettifiche di valore su titoli in portafoglio posseduti, ulteriori rispetto a quelle già contabilizzate a fine esercizio precedente e ammontanti a euro 196 mila.

L'operazione è assoggettata alle disposizioni del regolamento 575/2013 così come modificato dal Regolamento (UE) n. 2017/2401,

In proposito, si fa presente che, tenuto conto della disponibilità completa e tempestiva delle informazioni inerenti alla composizione del portafoglio cartolarizzato, la ponderazione è determinata in funzione del fattore di ponderazione del rischio medio ponderato che sarebbe applicato alle esposizioni cartolarizzate qualora la Banca le detenesse direttamente.

Conformemente a quanto previsto dalle disposizioni di riferimento, la Banca assume posizioni verso ciascuna cartolarizzazione a condizione che il cedente o il promotore abbia esplicitamente reso noto di mantenere nell'operazione, su base continuativa, un interesse economico netto in misura pari almeno al 5%, secondo le modalità definite nelle disposizioni prudenziali.

Inoltre, in ossequio a quanto previsto in materia di requisiti organizzativi nelle medesime disposizioni prudenziali, preliminarmente all'assunzione delle posizioni verso le operazioni in parola, la Banca adempie agli obblighi di adeguata verifica (*due diligence*) e monitoraggio.

Ai sensi dei citati obblighi di adeguata verifica (*due diligence*) e monitoraggio per la Banca, diversa dal cedente o dal promotore, che assume posizioni verso la cartolarizzazione, si evidenzia quanto segue.

In qualità di banca investitrice, prima di assumere posizioni verso ciascuna operazione di cartolarizzazione e per tutto il tempo in cui le stesse sono mantenute in portafoglio è svolta un'analisi approfondita e indipendente su ciascuna operazione e sulle esposizioni ad esse sottostanti, volta ad acquisire piena conoscenza dei rischi cui è la banca esposta o che verrebbe ad assumere.

In particolare, la banca ha verificato/valutato:

- il mantenimento da parte del cedente/promotore, su base continuativa, dell'interesse economico netto;
- la messa a disposizione delle informazioni rilevanti per poter effettuare la due diligence;
- le caratteristiche strutturali della cartolarizzazione che possono incidere significativamente sull'andamento delle posizioni verso la cartolarizzazione (ad esempio: clausole contrattuali, grado di priorità nei rimborsi, regole per l'allocazione dei flussi di cassa e relativi trigger, strumenti di credit enhancement, linee di liquidità, definizione di default utilizzata, rating, analisi storica dell'andamento di posizioni analoghe);
- le caratteristiche di rischio delle attività sottostanti le posizioni verso la cartolarizzazione;
- l'andamento di precedenti cartolarizzazioni in cui siano coinvolti il medesimo cedente/promotore, aventi ad oggetto classi di attività analoghe con particolare riferimento alle perdite registrate;
- le comunicazioni effettuate dal cedente/promotore in merito alla due diligence svolta sulle attività cartolarizzate, sulla qualità delle eventuali garanzie reali a copertura delle stesse, etc.

Con riferimento al monitoraggio, ai sensi di quanto specificato dalle disposizioni riguardo la necessità che la valutazione delle informazioni sia

effettuata regolarmente con cadenza almeno annuale, nonché in presenza di variazioni significative dell'andamento dell'operazione, la banca ha posto in essere processi e procedure per l'acquisizione degli elementi informativi sulle attività sottostanti ciascuna operazione con riferimento a:

- natura delle esposizioni, incidenza delle posizioni scadute da oltre 30, 60, 90 giorni;
- tassi di default;
- rimborsi anticipati;
- esposizioni soggette a procedure esecutive;
- natura delle garanzie reali;
- merito creditizio dei debitori;
- diversificazione settoriale e geografica;
- frequenza di distribuzione dei tassi di loan to value.

Descrizione delle procedure messe in atto per monitorare le variazioni dei rischi di credito e di mercato delle posizioni verso la cartolarizzazione e del modo in cui l'andamento delle attività sottostanti incide sulle anzidette posizioni

La procedura adottata dalla Banca per l'attività di trasferimento e monitoraggio dei rischi si basa su un approccio di accentrato in capo alla Capogruppo per cui ogni operazione posta in essere dalle singole Banche Affiliate e altre Banche e Società del Perimetro Diretto è da questa valutata prima dell'assunzione di qualsiasi impegno. La capogruppo è responsabile del governo complessivo su tale comparto operativo a livello del Gruppo in quanto:

- è responsabile della definizione delle politiche per la gestione dell'SRT del Gruppo;
- monitora a livello accentrato l'esposizione al SRT.

Il modello di gestione adottato persegue un meccanismo di escalation in fase di set-up, closing e ristrutturazione. In proposito, la Capogruppo non concede il nullaosta all'operazione qualora nelle fasi di set-up, closing e ristrutturazione emergano criticità che impediscono il riconoscimento del SRT o che possono ipoteticamente e/o prospetticamente comprometterne la sussistenza.

In tal caso, le Funzioni Originatrici:

- possono decidere di rimodulare l'operazione, richiedendo il supporto delle funzioni preposte per l'individuazione delle cause ostative all'SRT;
- rimodulare l'operazione al fine di perseguire obiettivi strategici diversi dal conseguimento dell'SRT.

La Capogruppo cura la predisposizione delle comunicazioni o istanze all'Autorità competente e adempie, per conto delle banche originatrici, alla relativa trasmissione nei tempi normativamente indicati. In particolare:

- la comunicazione preventiva, da trasmettere almeno tre mesi prima della data attesa di finalizzazione dell'operazione ai fini:
 - del riconoscimento del significativo trasferimento del rischio ai termini dell'articolo 244, par. 2 del CRR;
 - dell'istanza di riconoscimento del significativo trasferimento del rischio ai termini dell'articolo 244, par. 3 del CRR.
- la documentazione definitiva inerente ai termini finali dell'operazione realizzata, da trasmettere entro 15 giorni solari dalla chiusura dell'operazione.

Il modello di controllo nella sua struttura consente alle funzioni originatrici, al closing dell'operazione e tempo per tempo, in accordo con le funzioni preposte, trasmettono a tali funzioni i flussi informativi necessari al monitoraggio periodico indirizzato a verificare il permanere dei requisiti SRT

Tra i flussi informativi periodici sono comunque previsti, salvo accordi differenti con le funzioni preposte:

- reportistica periodica: servicer report, investor report, payment report;
- eventuali aggiornamenti dei business plan e dei piani di ammortamento.

Con periodicità corrispondente alle date di pagamento definite nella contrattualistica dell'operazione, sulla base delle informazioni sopra richiamate, viene verificata la sussistenza dei requisiti SRT fornendo in proposito informativa agli organi amministrativi delle Originatrici e della Capogruppo.

Durante la fase di monitoraggio, se non confermata la sussistenza dei requisiti per l'SRT i processi di escalation sono i medesimi definiti per la fase di set-up e closing.

Rapporti con società veicolo per la cartolarizzazione che la Banca in qualità di promotore, utilizza per cartolarizzare le esposizioni di terzi

Come anticipato, la Banca non svolge alcun ruolo di servicer di operazioni di cartolarizzazioni di terzi e non detiene alcuna interessenza nelle relative società veicolo.

Sintesi delle politiche contabili adottate dalla Banca in relazione all'attività di cartolarizzazione

Al fine di valutare l'appropriatezza dei requisiti di derecognition la Banca fa riferimento alle previsioni contenute nel principio contabile IFRS 9 "Strumenti finanziari: rilevazione e valutazione" ed in particolare al diagramma di flusso previsto dall'IFRS 9 B 3.2.1 (c.d. "Albero delle decisioni") che costituisce un valido ausilio per comprendere se (ed eventualmente, in quale misura) un'attività finanziaria debba o meno essere eliminata dallo stato patrimoniale del cedente.

La procedura segue i seguenti passaggi:

- valutazione in merito all'inclusione nel bilancio consolidato della società veicolo, cessionario dei crediti e del patrimonio separato inclusivo delle sofferenze e delle Notes emesse (IFRS 9 3.2.1);
- applicazione dei principi di derecognition a parte degli asset ovvero agli asset nella loro interezza (IFRS 9 par. 3.2.2);
- verifica se i diritti ai flussi di cassa sono scaduti (IFRS 9 3.2.3(a));
- verifica del trasferimento dei propri diritti a ricevere i flussi di cassa dalle sofferenze (IFRS 9 3.2.4 (a));
- sulla base di quanto emerso dallo step precedente, verifica dell'obbligo di passare i cash flows che soddisfa le condizioni dell'IFRS 9 3.2.5 (cd. pass-through);
- accertamento del trasferimento sostanzialmente di tutti i rischi e benefici degli asset cartolarizzati (IFRS 9 3.2.6 a)
- nel caso non siano stati trasferiti né mantenuti sostanzialmente tutti i rischi e i benefici della proprietà degli asset cartolarizzati verifica del mantenimento del controllo sugli stessi (IFRS 9 par. 3.2.6. c).

A esito di tale processo, le operazioni di cartolarizzazione, il cui trattamento contabile è disciplinato dall'IFRS 9 (in particolare nei paragrafi relativi alla derecognition), si suddividono in due tipologie a seconda che gli attivi sottostanti debbano essere cancellati (derecognition) o meno dal bilancio del cedente.

In caso di derecognition

Qualora siano stati trasferiti effettivamente tutti i rischi e i benefici connessi alla proprietà delle attività oggetto di cartolarizzazione, il cedente (originator) provvede all'eliminazione contabile dal proprio bilancio di tali attività, rilevando in contropartita il corrispettivo ricevuto e l'eventuale utile o perdita da cessione.

Se il corrispettivo ricevuto non è costituito nella sua totalità da una somma per cassa, ma in parte da attività finanziarie, queste ultime sono inizialmente rilevate al fair value e tale fair value è utilizzato anche ai fini del calcolo dell'utile o perdita da cessione.

I costi di arrangement sostenuti dal cedente sono rilevati a conto economico all'atto del sostenimento, in quanto non riconducibili ad alcuna attività finanziaria presente in bilancio.

Alla luce di quanto sopra riportato, quindi, le attività cedute sono eliminate dal bilancio ed il corrispettivo della cessione, nonché l'utile o la perdita connessi, vengono normalmente iscritti in bilancio alla data di perfezionamento dell'operazione. Più in generale, la data di iscrizione in bilancio della cessione dipende dalle clausole contrattuali. Ad esempio, nel caso in cui i flussi di cassa delle attività cedute siano trasferiti successivamente alla stipula del contratto, le attività sono eliminate e il risultato della cessione è rilevato al momento del trasferimento dei flussi di cassa. Nel caso in cui, invece, una cessione sia soggetta a condizioni sospensive, le attività sono eliminate ed il risultato della cessione è rilevato al momento della cessazione della clausola sospensiva. Il risultato di cessione, contabilizzato a conto economico, si configura, in linea di principio ed al netto di eventuali altre componenti, come la differenza tra il corrispettivo ricevuto ed il valore contabile delle attività cedute.

In caso di non derecognition

Se un trasferimento non comporta la derecognition perché il cedente mantiene sostanzialmente tutti i rischi ed i benefici associati alla proprietà delle attività trasferite, il cedente continua a rilevare nel proprio bilancio le attività trasferite nella loro totalità e riconosce una passività finanziaria a fronte del corrispettivo ricevuto.

Un esempio comune di cessione che non implica derecognition è il caso in cui l'originator cede un portafoglio di crediti ad una società veicolo, ma sottoscrive integralmente la classe junior dei titoli emessi da quest'ultima (mantenendo, quindi, la gran parte dei rischi e benefici delle attività sottostanti) e/o mette a disposizione dell'operazione una garanzia collaterale. Nel caso di mancata derecognition, quindi, i crediti oggetto della cartolarizzazione continuano ad essere iscritti nel bilancio del cedente; successivamente alla cessione, inoltre, il cedente è tenuto a rilevare qualsiasi provento dell'attività trasferita e qualsiasi onere sostenuto sulla passività iscritta senza procedere ad alcuna compensazione dei costi e dei ricavi. Il portafoglio dei crediti trasferiti continua ad essere classificato nella categoria dei crediti di cui faceva parte originariamente e, di conseguenza, se ne ricorrono i presupposti, continua ad essere misurato al costo ammortizzato e valutato (analiticamente o in forma collettiva) come se la transazione non avesse mai avuto luogo.

Anche in questo caso, alla luce delle prescrizioni dell'IFRS 9 in materia, i costi di arrangement direttamente sostenuti dall'originator sono rilevati a conto economico all'atto del sostenimento.

L'operazione denominata GACS IV, unica posta in essere dalla Banca, costituisce cartolarizzazione con derecognition.

Accantonamenti per garanzie rilasciate e impegni

Gli accantonamenti su base analitica e collettiva, relativi alla stima dei possibili esborsi connessi al rischio di credito relativo alle garanzie ed impegni eventualmente emesse nell'ambito di operazioni di cartolarizzazione, determinati applicando i medesimi criteri adottati con riferimento alle altre tipologie di credito, sono appostati tra le Altre passività, come previsto dalle Istruzioni della Banca d'Italia.

Valutazione delle posizioni verso cartolarizzazioni – banking book

La eventuale necessità di procedere all'impairment delle posizioni verso la cartolarizzazione emerge a seguito di una significativa riduzione del fair value rispetto al valore di carico o in presenza di indizi potenziali di impairment. In presenza di una di tali condizioni si effettua un'analisi della cartolarizzazione volta a verificare se la riduzione del fair value è dovuta ad un generico aumento degli spread sul mercato secondario oppure ad un deterioramento del collaterale. Nel primo caso non si riscontrano i presupposti per procedere all'impairment; nel secondo l'analisi procede concentrandosi sulle performance dei sottostanti, che costituiscono gli asset del veicolo e sulle modalità con cui tali performance si riflettono sulla cascata dei pagamenti dei titoli oggetto di analisi.

Nello specifico caso delle cartolarizzazioni originate dalla Banca per le quali si dispone di business plan affidabili, l'analisi è condotta sui cash flows disponibili; nel caso di prodotti non performing, si fa riferimento alle svalutazioni dei crediti sottostanti, al piano dei recuperi predisposto ed aggiornato dal servicer ed alle caratteristiche della waterfall dei pagamenti.

Per le cartolarizzazioni di terzi sono monitorati i parametri/trigger/covenant previsti all'emissione e sulla base dei quali è disciplinata la waterfall dei pagamenti o, in caso estremo, l'estinzione anticipata del deal. La base di tale analisi è il set informativo composto dalle comunicazioni periodiche effettuate dagli *administrator* dei veicoli e, ove applicabile, dalle agenzie di rating congiuntamente ai documenti di emissione (prospetto, master receivables agreement etc);

Se dalle suddette analisi non emergono evidenze di breach tali da compromettere il pagamento di capitale e interesse, non è necessario procedere all'impairment del titolo in portafoglio; se invece si riscontra la possibilità del mancato (integrale o parziale) rimborso del capitale o pagamento degli interessi, dovuto ad un cambiamento della priorità dei pagamenti e/o all'riduzione del valore del collaterale, il titolo deve essere svalutato.

Valutazione delle posizioni verso cartolarizzazioni – trading book

Le esposizioni rientranti nel portafoglio di trading sono valutate al fair value. Per i metodi utilizzati per la determinazione del fair value si rimanda a quanto indicato nel relativo capitolo inerenti ai rischi di mercato.

INFORMAZIONI DI NATURA QUANTITATIVA
C.1 ESPOSIZIONI DERIVANTI DALLE PRINCIPALI OPERAZIONI DI CARTOLARIZZAZIONE “PROPRIE” RIPARTITE PER TIPOLOGIA DI ATTIVITÀ CARTOLARIZZATE E PER TIPOLOGIA DI ESPOSIZIONI

Tipologia attività cartolarizzate/Esposizioni	Esposizioni per cassa						Garanzie finanziarie rilasciate						Linee di credito			
	Senior		Mezzanine		Junior		Senior		Mezzanine		Junior		Senior	Mezzanine	Junior	
	Valore di bilancio	Rettif./ripr. di valore	Valore di bilancio	Rettif./ripr. di valore	Valore di bilancio	Rettif./ripr. di valore	Esposiz. Netta	Rettif./ripr. di valore	Esposiz. Netta	Rettif./ripr. di valore	Esposiz. Netta	Rettif./ripr. di valore	Esposiz. Netta	Rettif./ripr. di valore	Esposiz. Netta	Rettif./ripr. di valore
A. Oggetto di integrale cancellazione dal bilancio																
BCC NPLS 20 20/45 TV CL J	esposizioni deteriorate	-	-	-	-	-	-	-	-	-	-	-	-	-	-	-
BCC NPLS 20 20/45 TV CL B	esposizioni deteriorate	-	-	2	-	-	-	-	-	-	-	-	-	-	-	-
BCC NPLS 20 20/45 TV CL A	esposizioni deteriorate	865	-	-	-	-	-	-	-	-	-	-	-	-	-	-
B. Oggetto di parziale cancellazione dal bilancio																
C. Non cancellate dal bilancio																

Le esposizioni riportate in Tabella fanno riferimento alle operazioni di cartolarizzazione di seguito richiamate, poste in essere ai sensi della L. 130/91, diverse dalle operazioni di auto-cartolarizzazione, nelle quali la Banca ha riacquisito all'atto dell'emissione l'intero ammontare dei titoli emessi dalla Società Veicolo. Più in dettaglio, alla data di riferimento del bilancio l'esposizione complessiva della Banca verso le operazioni di cartolarizzazione "proprie" fa riferimento esclusivamente a operazioni che hanno comportato l'integrale cancellazione dal bilancio delle esposizioni cartolarizzate:

- I. titoli ABS emessi dalla società veicolo BCC NPLs 2020 S.r.l. nell'ambito dell'operazione di cartolarizzazione multioriginator condotta nel corso del 2020 ed avente ad oggetto un portafoglio di crediti in sofferenza ceduti da 88 Banche del Gruppo, tra cui la Capogruppo, e due banche terze, nel cui ambito la classe senior è elegibile a beneficiare della garanzia di Stato ("GACS") ai sensi del d.l. n. 18/2016 convertito dalla L. n. 49/2016. Più in dettaglio, la Banca ha sottoscritto:
 - a. Titoli di Classe A Asset Backed Floating Rate Notes, con codice ISIN IT0005428245, aventi scadenza a gennaio 2045, per un ammontare complessivo pari ad euro 912 mila, il cui valore di bilancio alla data di riferimento di bilancio ammonta ad euro 865 mila, a fronte di riprese di valore complessive pari ad euro 12; iscritti nell'Attivo dello Stato patrimoniale della Banca in corrispondenza della voce 40. "Attività finanziarie valutate al costo ammortizzato"
 - b. Titoli di Classe B Asset Backed Floating Rate Notes, con codice ISIN IT0005428286, aventi scadenza gennaio 2045, per un ammontare complessivo pari ad euro 3.595, il cui valore di bilancio alla data di riferimento di bilancio ammonta ad euro 1.720, a fronte di riprese di valore complessive pari ad euro 120; iscritti in corrispondenza della voce 20. "Attività finanziarie valutate al fair value con impatto sul conto economico: c) altre attività finanziarie obbligatoriamente valutate al fair value", in quanto in sede di rilevazione iniziale non hanno superato il test SPPI
 - c. Titoli di Classe J Asset Fixed Rate and Variable Return Notes due, aventi codice ISIN IT0005428294, con scadenza gennaio 2045, per un ammontare complessivo pari ad euro 2.105, il cui valore di bilancio alla data di riferimento di bilancio ammonta ad euro 3,77, a fronte di riprese di valore complessive pari ad euro 2,89. iscritti in corrispondenza della voce 20. "Attività finanziarie valutate al fair value con impatto sul conto economico: c) altre attività finanziarie obbligatoriamente valutate al fair value", in quanto in sede di rilevazione iniziale non hanno superato il test SPPI.

Per gli opportuni approfondimenti relativamente alla /alle operazione/i di cartolarizzazione dinanzi richiamata/e si fa rinvio all'informativa qualitativa in apertura della presente sezione.

C.2 ESPOSIZIONI DERIVANTI DALLE PRINCIPALI OPERAZIONI DI CARTOLARIZZAZIONE DI "TERZI" RIPARTITE PER TIPOLOGIA DELLE ATTIVITÀ CARTOLARIZZATE E PER TIPO DI ESPOSIZIONE

Tipologia attività sottostanti/Esposizioni	Esposizioni per cassa						Garanzie finanziarie rilasciate						Linee di credito					
	Senior		Mezzanine		Junior		Senior		Mezzanine		Junior		Senior		Mezzanine		Junior	
	Valore di bilancio	Rettif./ripr. di valore	Valore di bilancio	Rettif./ripr. di valore	Valore di bilancio	Rettif./ripr. di valore	Esposiz. Netta	Rettif./ripr. di valore	Esposiz. Netta	Rettif./ripr. di valore	Esposiz. Netta	Rettif./ripr. di valore	Esposiz. Netta	Rettif./ripr. di valore	Esposiz. Netta	Rettif./ripr. di valore	Esposiz. Netta	Rettif./ripr. di valore
A. Oggetto di integrale cancellazione dal bilancio																		
LUCREZIA SECURISATION SRL - CREDIVENETO	esposizioni deteriorate	32	-	-	-	-	-	-	-	-	-	-	-	-	-	-	-	-
LUCREZIA SECURISATION SRL - TERAMO	esposizioni deteriorate	15	-	-	-	-	-	-	-	-	-	-	-	-	-	-	-	-
LUCREZIA SECURISATION SRL - PADOVANA IRPINIA	esposizioni deteriorate	67	-	-	-	-	-	-	-	-	-	-	-	-	-	-	-	-

Le esposizioni riportate in Tabella fanno riferimento ai Titoli detenuti dalla Banca e riferiti ad operazioni di cartolarizzazione "di terzi" che, alla data di riferimento del bilancio, ammontano complessivamente ad euro 114 mila (valore di bilancio).

Trattasi di titoli privi di rating emessi dalla Società Veicolo "Lucrezia Securitisation s.r.l." nell'ambito dei seguenti interventi realizzati dall'ex Fondo di Garanzia Istituzionale del Credito Cooperativo:

- I titoli "€ 211,368,000 Asset-Backed Notes due October 2026", con codice ISIN IT0005216392, sono stati emessi dalla società veicolo in data 3 ottobre 2016, a seguito della cartolarizzazione dei portafogli di sofferenze acquisiti nell'ambito dell'intervento per la soluzione delle crisi della Banca Padovana in A.S. e della BCC Irpina in A.S., hanno durata decennale e corrispondono interessi trimestrali posticipati;
- I titoli "€ 78,388,000 Asset- Backed Notes due January 2027" con codice ISIN IT0005240749, sono stati emessi dalla società veicolo in data 27 gennaio 2017, a seguito della cartolarizzazione dei portafogli di sofferenze acquisiti nell'ambito dell'intervento per la soluzione della BCC Crediveneto, hanno durata decennale e corrispondono interessi trimestrali posticipati;
- I titoli "€ 32,461,000 Asset-Backed Notes due October 2027" con codice ISIN IT0005316846, sono stati emessi dalla società veicolo in data 1° dicembre 2017, a seguito della cartolarizzazione dei portafogli di sofferenze acquisiti nell'ambito dell'intervento per la soluzione della BCC Teramo, hanno durata decennale e corrispondono interessi trimestrali posticipati"

C.3 SOCIETÀ VEICOLO PER LA CARTOLARIZZAZIONE

Nome cartolarizzazione/denominazione società veicolo	Sede legale	Consolidamento	Attività			Passività		
			Crediti	Titoli di debito	Altre	Senior	Mezzanine	Junior
Lucrezia Securitisation srl - Padova/Irpina	Roma Via Mario Carucci 131	no	20.239	-	-	115.553	-	-
BCC NPLS 2020	Conegliano (TV) Via Alfieri 1	no	475.812	-	-	487.705	19.274	1.089
Lucrezia Securitisation srl - Teramo	Roma Via Mario Carucci 131	no	3.929	-	-	32.461	-	-
Lucrezia Securitisation srl - Crediveneto	Roma Via Mario Carucci 131	no	12.747	-	-	42.961	-	-

C.4 SOCIETÀ VEICOLO PER LA CARTOLARIZZAZIONE NON CONSOLIDATE

Nome cartolarizzazione/Denominazione società veicolo	Portafogli contabili dell'attivo	Totale attività (A)	Portafogli contabili del passivo	Totale passività (B)	Valore contabile netto (C=A-B)	Esposizione massima al rischio di perdita (D)	Differenza tra esposizione al rischio di perdita e valore contabile (E=D-C)
LUCREZIA SECURISATION SRL - PADOVANA IRPINIA	AC	67	-	-	67	67	-
LUCREZIA SECURISATION SRL - CREDIVENETO	AC	32	-	-	32	32	-
LUCREZIA SECURISATION SRL - TERAMO	AC	15	-	-	15	15	-
BCC NPLS 20 20/45 TV CL A	AC	865	-	-	865	865	-
BCC NPLS 20 20/45 TV CL B	MFV	2	-	-	2	2	-
BCC NPLS 20 20/45 TV CL J	MFV	-	-	-	-	-	-

Tra le società veicolo per la cartolarizzazione non consolidate vengono rappresentati i veicoli nei quali la Banca non detiene alcuna partecipazione al capitale; le società in oggetto sono utilizzate per operazioni in cui la Banca opera come cedente in operazioni di cartolarizzazione di tipo *multi-originator*: di queste, nella tabella sottostante vengono riportate le attività, le passività, nonché l'esposizione massima al rischio di perdite connesse alle esposizioni vantate dalla Banca.

Si precisa in proposito che la esposizione massima al rischio di perdita è stata calcolata sommando alla differenza fra attività e passività le esposizioni fuori bilancio, linee di credito non revocabili e garanzie finanziarie, detenute nei confronti di questi veicoli e riportate nella colonna "differenza fra esposizione al rischio di perdita e valore contabile".

Più in dettaglio, le informazioni riportate in Tabella riguardano l'operazione di cartolarizzazione *multioriginator* realizzata nell'esercizio 2020 (GACS IV) mediante la cessione di portafogli di crediti in sofferenza da parte di un insieme di Banche di Categoria a Società Veicolo appositamente costituite, con riferimento alle quali è stata concessa dal Ministero dell'Economia e delle Finanze la garanzia di ultima istanza dello Stato (GACS), ai sensi del d.l. n. 18/2016 convertito dalla L. n. 49/2016.

Per gli ulteriori approfondimenti sulle operazioni summenzionate si rimanda alle informazioni di natura qualitativa riportate in apertura della presente Sezione.

C.5 ATTIVITÀ DI SERVICER – CARTOLARIZZAZIONI PROPRIE: INCASSI DEI CREDITI CARTOLARIZZATI E RIMBORSI DEI TITOLI EMESSI DALLA SOCIETÀ VEICOLO PER LA CARTOLARIZZAZIONE

La Banca non è tenuta a compilare la presente informativa in quanto non ha svolto attività di *servicer* con riferimento ad operazioni di cartolarizzazione proprie oggetto di integrale cancellazione dal proprio bilancio ed ancora in essere alla data di riferimento del bilancio.

D. INFORMATIVA SULLE ENTITÀ STRUTTURATE NON CONSOLIDATE CONTABILMENTE (DIVERSE DALLE SOCIETÀ PER LA CARTOLARIZZAZIONE)

La Banca non intrattiene rapporti attivi della fattispecie.

E. OPERAZIONI DI CESSIONE

Alla data di riferimento del bilancio, la Banca non ha in essere operazioni di cartolarizzazione a fronte delle quali non abbia effettuato la derecognition contabile delle attività finanziarie cedute in quanto non soddisfacenti i requisiti all'uopo previsti dal principio contabile IFRS 9, né ha in essere operazioni di pronti contro termine passive.

E.1. ATTIVITÀ FINANZIARIE CEDUTE RILEVATE PER INTERO E PASSIVITÀ FINANZIARIE ASSOCIATE: VALORI DI BILANCIO

La casistica non ricorre.

E.2. - ATTIVITÀ FINANZIARIE CEDUTE RILEVATE PARZIALMENTE E PASSIVITÀ FINANZIARIE ASSOCIATE: VALORI DI BILANCIO

La casistica non ricorre.

E.3 OPERAZIONI DI CESSIONE CON PASSIVITÀ AVENTI RIVALSA ESCLUSIVAMENTE SULLE ATTIVITÀ CEDUTE E NON CANCELLATE INTEGRALMENTE: FAIR VALUE

La casistica non ricorre.

B. ATTIVITA' FINANZIARIE CEDUTE E CANCELLATE INTEGRALMENTE CON RILEVAZIONE DEL CONTINUO COINVOLGIMENTO (CONTINUING INVOLVEMENT)

Alla data di riferimento del bilancio, la Banca non ha in essere operazioni della specie.

C. ATTIVITÀ FINANZIARIE CEDUTE E CANCELLATE INTEGRALMENTE

Alla data di riferimento del bilancio, la Banca non ha in essere operazioni della specie.

D. OPERAZIONI DI COVERED BOND

La Banca non ha in essere operazioni di covered bond.

F. MODELLI PER LA MISURAZIONE DEL RISCHIO DI CREDITO

La Banca non utilizza sistematicamente modelli interni per la misurazione del rischio di credito.

SEZIONE 2 - RISCHI DI MERCATO

2.1 RISCHIO DI TASSO DI INTERESSE E RISCHIO DI PREZZO – PORTAFOGLIO DI NEGOZIAZIONE DI VIGILANZA

INFORMAZIONI DI NATURA QUALITATIVA

A. ASPETTI GENERALI

La Banca svolge, in via principale, attività di negoziazione in proprio di strumenti finanziari esposti al rischio di tasso di interesse nel rispetto delle politiche e dei limiti di assunzione dei rischi previsti.

La dimensione del portafoglio di proprietà è strettamente legata alla posizione di liquidità di tesoreria. La Banca, pertanto, non svolge attività di negoziazione in senso stretto: i titoli del portafoglio di negoziazione sono detenuti in un'ottica di complementarità con il portafoglio bancario, risultando destinati alla costituzione delle riserve di liquidità secondaria, a fronte delle esigenze di tesoreria.

La Banca non assume posizioni speculative in strumenti derivati come previsto dalla Istruzioni di Vigilanza della Banca d'Italia e dallo statuto della Banca stessa.

La strategia assunta dalla Banca è rimasta invariata nel rispetto delle politiche e dei limiti di assunzione dei rischi previsti.

B. PROCESSI DI GESTIONE E METODI DI MISURAZIONE DEL RISCHIO DI TASSO DI INTERESSE E DEL RISCHIO DI PREZZO

Rischio di tasso di interesse – Portafoglio di negoziazione di vigilanza

A partire dal recepimento della Market Risk Policy di Gruppo, il monitoraggio a fini gestionali viene effettuato sulla base del sistema dei limiti e delle sottostanti metodologie definiti nella predetta Politica. La gestione del rischio di tasso del portafoglio di negoziazione è effettuata in base a limiti e deleghe definiti direttamente dal CdA, nel recepimento delle linee guida definite dalla Capogruppo, mentre le attività di misurazione, controllo e verifica del rischio di tasso sono demandate alla *Funzione di Risk Management*.

La gestione e la misurazione del rischio di tasso di interesse del portafoglio di negoziazione viene supportata da tecniche e modelli di *Value at Risk*, *Sensitivity Analysis* e di Massima Perdita Accettabile (*Stop Loss*) che consentono di determinare, con frequenza giornaliera, gli impatti prodotti dalle variazioni della struttura dei tassi di interesse sul valore del portafoglio di negoziazione.

In particolare, il limite di:

- (i) *Value at Risk* è definito con un intervallo di confidenza pari al 99% e un periodo di detenzione (*holding period*) di un giorno lavorativo;
- (ii) *Misura di Sensitivity*, calcolate in base ad un'ipotesi di variazione della curva di +/-1 bp, è definito in relazione alla tipologia di emittente, alla curva dei tassi benchmark di riferimento e curve di inflazione;
- (iii) "*Stop Loss*" è calcolato come somma degli utili e delle perdite, delle plusvalenze e delle minusvalenze relativi alle posizioni residenti nel portafoglio di negoziazione.

Da evidenziare che il *Value at Risk* considerato per la determinazione dei limiti è calcolato non in base al solo rischio di tasso ma in relazione anche al rischio prezzo, al rischio cambio e al rischio di inflazione.

Tali modelli sono gestiti dalla Capogruppo, la quale, al fine di consentire l'attuazione dei processi di monitoraggio, ha sviluppato un sistema di misurazione dei rischi a livello accentrato e dei Dashboard utilizzati dal Risk Manager locale e dalla funzione di gestione per monitorare il risk profile degli indicatori di rischio ed analizzare il profilo di rischio di tasso di interesse del portafoglio di negoziazione.

I risultati di tali analisi sono riportati al Consiglio di Amministrazione.

Il modello di misurazione del rischio di tasso non è utilizzato per la determinazione dei requisiti patrimoniali, ma rappresenta uno strumento interno a supporto della gestione e del controllo interno del rischio.

Rischio di prezzo – Portafoglio di negoziazione di vigilanza

Il rischio di prezzo del portafoglio di negoziazione è monitorato sia tramite analisi delle esposizioni quotate e non quotate, sia attraverso la determinazione dell'esposizione per singolo mercato, ovvero dell'esposizione complessiva per ciascun paese.

La Banca, inoltre, monitora costantemente gli investimenti di capitale al fine di assumere tempestivamente le decisioni più opportune in merito alla tempistica di realizzo.

Per quanto riguarda gli OICR viene costantemente monitorato il valore corrente delle quote onde assumere tempestivamente le decisioni più opportune.

A partire dal recepimento della Market Risk Policy di Gruppo, come sopra rappresentato con riferimento al rischio di tasso di interesse, il rischio di prezzo del portafoglio di negoziazione è gestito dal Settore Finanza sulla base di limiti e deleghe definiti dal CdA, nel recepimento delle linee guida definite dalla Capogruppo, che ne circoscrivono l'esposizione in termini di ammontare massimo investito, di mercati di quotazione, di paesi di residenza degli enti emittenti e di limiti di stop loss.

In aggiunta a quanto sopra riportato, è presente anche un limite in termini di VaR, sebbene non specifico per tale fattore di rischio, ma riferito al portafoglio nel suo complesso. Il monitoraggio del rischio consente comunque anche la determinazione dell'Equity Var e la scomposizione del dato di rischio per singolo fattore. Tale monitoraggio viene effettuato in due momenti sia da parte del Settore Finanza che dalla *Funzione di Risk Management*.

I modelli a supporto delle analisi di rischio sono gestiti dalla Capogruppo, la quale, al fine di consentire l'attuazione dei processi di monitoraggio, ha sviluppato un sistema di misurazione dei rischi a livello accentrato e dei Dashboard utilizzati dal Risk Manager locale e dalla funzione di gestione per monitorare il risk profile degli indicatori di rischio ed analizzare il profilo di rischio di prezzo del portafoglio di negoziazione.

I risultati di tali analisi sono riportati al Consiglio di Amministrazione.

Il modello di misurazione del rischio di prezzo non è utilizzato per la determinazione dei requisiti patrimoniali ma rappresenta uno strumento a supporto della gestione e del controllo interni.

Impatti derivanti dalla pandemia Covid-19

A seguito della pandemia Covid-19, il sistema di misurazione e controllo dei rischi, già in essere presso la Banca, non ha subito modifiche rilevanti in quanto già rispondente ai requisiti necessari ad una sana e prudente gestione dei rischi anche nel contesto economico – finanziario generatosi a seguito dell'insorgenza dell'emergenza sanitaria.

INFORMAZIONI DI NATURA QUANTITATIVA

1. PORTAFOGLIO DI NEGOZIAZIONE DI VIGILANZA: DISTRIBUZIONE PER DURATA RESIDUA (DATA DI RIPREZZAMENTO) DELLE ATTIVITÀ E DELLE PASSIVITÀ FINANZIARIE PER CASSA E DEI DERIVATI FINANZIARI (EURO)

Alla data del presente bilancio la Banca non ha in essere un portafoglio di negoziazione e pertanto la presente sezione non viene compilata.

2. **PORTAFOGLIO DI NEGOZIAZIONE DI VIGILANZA: DISTRIBUZIONE DELLE ESPOSIZIONI IN TITOLI DI CAPITALE E INDICI AZIONARI PER I PRINCIPALI PAESI DEL MERCATO DI QUOTAZIONE**
3. Alla data del presente bilancio la Banca non ha in essere un portafoglio di negoziazione e pertanto la presente sezione non viene compilata.
- 4.
5. **PORTAFOGLIO DI NEGOZIAZIONE DI VIGILANZA: MODELLI INTERNI E ALTRE METODOLOGIE PER L'ANALISI DELLA SENSITIVITÀ**

Alla data del presente bilancio la Banca non ha in essere un portafoglio di negoziazione e pertanto la presente sezione non viene compilata.

2.2 RISCHIO DI TASSO DI INTERESSE E RISCHIO DI PREZZO – PORTAFOGLIO BANCARIO

INFORMAZIONI DI NATURA QUALITATIVA

C. ASPETTI GENERALI, PROCEDURE DI GESTIONE E METODI DI MISURAZIONE DEL RISCHIO DI TASSO DI INTERESSE E DEL RISCHIO DI PREZZO

Rischio di tasso di interesse – Portafoglio Bancario

Principali fonti del rischio di tasso di interesse

Le fonti del rischio di tasso di interesse a cui è esposta la Banca sono individuabili principalmente nei processi del credito, della raccolta e della finanza, essendo il portafoglio bancario costituito prevalentemente da crediti e dalle varie forme di raccolta dalla clientela.

In particolare, il rischio di tasso di interesse da “fair value” trae origine dalle poste a tasso fisso, mentre il rischio di tasso di interesse da “flussi finanziari” trae origine dalle poste a tasso variabile.

Tuttavia, nell’ambito delle poste a vista sono normalmente ravvisabili comportamenti asimmetrici a seconda che si considerino le voci del passivo o quelle dell’attivo; mentre le prime, essendo caratterizzate da una maggiore vischiosità, afferiscono principalmente al rischio da “fair value”, le seconde, più sensibili ai mutamenti del mercato, sono riconducibili al rischio da “flussi finanziari”.

Il rischio di tasso di interesse del portafoglio bancario è il rischio originato dalle differenze nelle scadenze e nei tempi di ridefinizione del tasso di interesse delle attività e delle passività rientranti nel portafoglio bancario. In presenza di tali differenze, le fluttuazioni dei tassi di interesse determinano sia una variazione di breve periodo del profitto atteso, tramite gli effetti sul margine di interesse, che effetti di lungo periodo sul valore economico del patrimonio netto, tramite la variazione del valore di mercato delle attività e delle passività.

Sulla base della composizione del portafoglio bancario in essere e delle evoluzioni attese secondo la pianificazione strategica e operativa effettuata, si identificano le fonti di rischio di tasso di interesse a cui si è esposti, riconducendole alle seguenti sottocategorie di rischio: rischio derivante da disallineamenti nelle scadenze (per posizioni a tasso fisso) e nelle date di revisione del tasso di interesse (per le posizioni a tasso variabile) dovuto a movimenti paralleli della curva dei rendimenti (*repricing risk*) o a mutamenti nell’inclinazione e conformazione della curva dei rendimenti (*yield curve risk*), rischio di base (*basis risk*), rischio di opzione (*option risk*).

Processi interni di gestione e metodi di misurazione del rischio di tasso

La Banca ha posto in essere opportune misure di attenuazione e controllo finalizzate a evitare la possibilità che vengano assunte posizioni eccedenti un determinato livello di rischio obiettivo.

Tali misure di attenuazione e controllo trovano codificazione nell’ambito della Politica di Gruppo finalizzata a disciplinare il framework di governo e controllo del rischio di tasso di interesse del portafoglio bancario per il Gruppo Bancario Cooperativo Iccrea, il modello di gestione e i principi e le regole per l’identificazione, la misurazione e il monitoraggio del rischio in parola.

Dal punto di vista organizzativo la Banca ha individuato nel Settore Finanza la struttura deputata a presidiare tale processo di gestione del rischio di tasso di interesse sul portafoglio bancario.

La misurazione del rischio di tasso di interesse sul banking book è effettuata con finalità di:

- monitoraggio continuativo del profilo di rischio, mediante il controllo del complessivo sistema degli indicatori che caratterizzano l’IRRBB Framework;
- esecuzione delle attività di stress test, che prevedono la stima dell’impatto di scenari di mercato avversi, severi ma plausibili, sul portafoglio bancario.

Il monitoraggio all’esposizione al rischio di tasso di interesse sul portafoglio bancario avviene su base trimestrale.

La misurazione dell’esposizione al rischio di tasso di interesse del portafoglio bancario si basa su un approccio statico o dinamico, in funzione delle finalità e dell’ambito di applicazione, secondo le seguenti prospettive di valutazione:

- **Prospettiva del valore economico:** tale prospettiva è tesa a valutare l’impatto di possibili variazioni sfavorevoli dei tassi sul valore economico del portafoglio bancario (*EVE – Economic Value of Equity*), inteso come valore attuale dei flussi di cassa attesi delle posizioni attive, passive e fuori bilancio rientranti nel perimetro. In base a tale prospettiva, l’analisi viene effettuata utilizzando un approccio statico di tipo “gone concern”, in cui si ipotizza la *run-off* delle posizioni alla loro scadenza, senza alcuna ipotesi di sostituzione o rinnovo oppure mediante un approccio dinamico, sviluppando proiezioni di nuova operatività in coerenza con le ipotesi definite in sede di pianificazione strategica;

- **Prospettiva reddituale:** tale prospettiva è volta a valutare i potenziali effetti di variazioni avverse dei tassi di interesse sulla redditività del portafoglio bancario, ovvero sul margine di interesse (*NII – Net Interest Income*) e sulle variazioni di fair value impattanti a C/E o a riserva OCI. In base a tale prospettiva, l'analisi viene effettuata utilizzando un approccio dinamico di tipo “*going concern*”, in ottica di “*constant balance sheet*”, ipotizzando il rinnovo delle posizioni alla loro scadenza in modo lasciare invariata la dimensione e la composizione del bilancio, o di “*dynamic balance sheet*”, sviluppando proiezioni di nuova operatività in coerenza con le ipotesi definite in pianificazione strategica.

In entrambe le prospettive sopra citate sono adottati specifici modelli volti ad un'adeguata quantificazione del rischio insito in poste che presentano un profilo di repricing comportamentale diverso dal profilo contrattuale.

Per quanto concerne la prospettiva del valore economico, la metrica prevista per la determinazione della *sensitivity* del valore economico del portafoglio bancario ($\Delta EVE - EVE sensitivity$) si basa su un approccio di *full evaluation*. La variazione di valore attesa del portafoglio bancario è calcolata mediante una metodologia che prevede l'attualizzazione dei flussi di cassa delle poste rientranti nel perimetro in uno scenario “base” di assenza di variazioni dei tassi e in uno scenario di variazione degli stessi. La misura complessiva può essere scomposta per fasce temporali al fine di individuare la distribuzione della rischiosità lungo l'asse temporale (cosiddetta “*bucket sensitivity*”).

Nella determinazione dell'EVE, deve essere escluso dal calcolo l'equity per consentire di misurare la variazione potenziale di valore del *free capital* a seguito di cambiamenti nelle curve dei rendimenti.

Per quanto concerne la prospettiva reddituale, le metriche previste per la determinazione della *sensitivity* del margine di interesse del portafoglio bancario ($\Delta NII - NII sensitivity$) sono basate sui seguenti approcci:

- **Full Evaluation:** il potenziale impatto sul margine d'interesse di ipotizzate variazioni dei tassi risk-free è calcolato secondo una metodologia che prevede il confronto, con riferimento ad un prescelto orizzonte temporale, tra il margine di interesse prospettico atteso nell'ipotesi di variazioni dei tassi di interesse con il margine atteso in uno scenario “base” di assenza di variazioni. Tale metodologia viene adottata anche per quantificare, nell'ambito delle prove di stress, gli impatti sul margine di interesse di possibili variazioni degli spread creditizi (*CSRBB*);
- **Earning at Risk:** metrica volta a misurare la perdita di redditività derivante da variazioni dei tassi di interesse, considerando, oltre agli effetti sul margine di interesse, anche gli effetti sulle variazioni del *fair value* degli strumenti rilevati (a seconda del trattamento contabile) a conto economico o direttamente sul capitale;
- **Repricing Gap:** volto a misurare la *sensitivity* del margine a variazioni del *reference rate* mediante posizionamento del capitale in riprezzamento aggregato per fasce temporali. Le attività e le passività vengono collocate su un certo numero di fasce temporali predefinite in base alla loro prossima data di *repricing* contrattuale o a ipotesi comportamentali. La ponderazione dell'esposizione risultante su ciascuna fascia temporale per il tempo intercorrente tra la data di *repricing* e l'orizzonte temporale prescelto e la successiva applicazione degli scenari di valutazione adottati consentono di cogliere l'impatto sul margine di interesse dovuto ad una variazione dei tassi.

Gli scenari di valutazione applicati sui tassi di interesse sono volti a monitorare le categorie di rischio a cui la Banca può essere esposta. Ad ognuna di esse possono essere associati degli scenari sviluppati internamente o regolamentari.

- **Gap Risk:** al fine di monitorare tale categoria di rischio vengono utilizzati degli shock paralleli e non paralleli delle curve dei tassi risk-free al fine di valutarne l'impatto sul valore economico e sul margine di interesse; in particolare:
 - **Repricing Risk:** oltre agli scenari previsti ai fini Regolamentari, nel c.d. *Standard Outlier Test*, vengono utilizzati scenari definiti internamente sulla base di valutazioni prudenziali e di analisi storiche delle variazioni osservate dei tassi;
 - **Yield Curve Risk:** oltre agli scenari previsti dalle linee guida di riferimento sono applicati scenari definiti internamente sulla base di valutazioni prudenziali e di analisi storiche delle variazioni osservate dei tassi;
- **Basis Risk:** l'analisi prevede la segmentazione del portafoglio bancario in funzione dei parametri di mercato a cui sono indicizzate le poste rientranti nel perimetro e l'analisi delle serie storiche dei *basis spread* rispetto al tasso pivot (*Euribor 3 mesi*) al fine di determinare l'entità degli shock da applicare a ciascuno di essi;
- **Option Risk:** l'analisi prevede una preliminare identificazione delle componenti opzionali automatiche/comportamentali insite nelle poste attive e passive del portafoglio bancario della Banca e la successiva:
 - analisi storica delle variazioni osservate delle volatilità, per determinare l'entità degli shock da applicare ai fini della quantificazione dell'*automatic option risk*;
 - verifica dell'impatto degli shock dei tassi di interesse sui parametri dei modelli comportamentali, ai fini della quantificazione del *behavioural option risk*.

Ai fini del monitoraggio dei limiti di rischio sono previsti scenari di shock parallelo e non parallelo. Per il monitoraggio delle metriche addizionali oggetto di reporting nell'ambito dei flussi informativi, sono previsti anche scenari di shock delle curve dei tassi ulteriori rispetto a quelli adottati come riferimento per la determinazione dei limiti di rischio. Nell'ambito delle prove di stress sono previsti ulteriori scenari, da eseguire su base periodica, atti a segnalare potenziali aree di debolezza a seguito del realizzarsi di particolari condizioni di mercato.

I controlli di secondo livello, svolti dalla Funzione Risk Management, sono volti a monitorare l'esposizione al rischio tasso al fine di predisporre la reportistica da inviare alle strutture competenti ed avviare i meccanismi di escalation, con la collaborazione delle funzioni di gestione, qualora si verifici lo sconfinamento dei limiti definiti. L'attività di controllo si basa sulla valutazione e misurazione degli indicatori di rischio definiti. L'efficacia del monitoraggio sul rispetto dei limiti è funzionale:

- alla tempestiva identificazione delle dinamiche del profilo di rischio che possano compromettere il raggiungimento dei limiti definiti;
- alla tempestiva attivazione di piani di rientro al verificarsi di determinate condizioni ed in funzione della "magnitudo" dello sforamento rilevato.

Le attività di controllo e monitoraggio del rischio tasso di interesse sono svolte nel quadro di autoregolamentazione interna. A livello operativo la comunicazione tra le funzioni di gestione e il Risk Management avviene quotidianamente attraverso approfondite discussioni sulle dinamiche dei rischi che aumentano la consapevolezza dei profili di rischio assunti (in coerenza con gli obiettivi reddituali definiti), facilitando in tal modo la definizione di appropriate scelte gestionali.

Un ulteriore livello di comunicazione si concretizza nel sistema di reporting che rappresenta uno strumento di supporto decisionale finalizzato a fornire alle diverse unità organizzative coinvolte un'adeguata e tempestiva informativa sotto il profilo sia strategico che operativo. I contenuti, il livello di analiticità e la periodicità di elaborazione della reportistica sono quindi definiti in funzione degli obiettivi e dei ruoli assegnati ai differenti destinatari, in modo da consentire una facile consultazione, un'immediata percezione della situazione ed una esaustiva comprensione dei fenomeni in atto.

In particolare, la Funzione Risk Management svolge attività di monitoraggio e reporting codificate e formalizzate all'interno del Risk Appetite Framework e dell'ulteriore normativa interna in materia, attraverso la predisposizione della reportistica periodica e fornendo dunque adeguata disclosure alle Funzioni di Gestione, alla Direzione Generale e al Consiglio di Amministrazione.

Al fine di valutare i potenziali impatti sulla redditività e sul valore economico del portafoglio bancario al verificarsi di condizioni di tensioni del mercato, vengono effettuate, in aggiunta alla misurazione puntuale del grado di esposizione al rischio, simulazioni di stress test.

Le analisi di stress test sono finalizzate a misurare quanto possa peggiorare l'esposizione al rischio di tasso di interesse sul portafoglio bancario in presenza di condizioni di mercato particolarmente sfavorevoli.

Gli scenari utilizzati ai fini della misurazione dell'esposizione alle diverse fonti di rischio e delle analisi di stress test sono basati sia su shock regolamentari che eventualmente, qualora gli scenari regolamentari non vengano considerati completamente rappresentativi di situazioni particolarmente avverse, su shock definiti internamente.

In armonia con quanto previsto dal quadro normativo di riferimento, laddove opportuno la Banca identifica e definisce scenari caratterizzati da movimenti più ampi delle curve dei tassi di interesse rispetto agli shock applicati per il monitoraggio continuativo dell'IRRBB, al fine di testare le vulnerabilità del banking book in presenza di condizioni di stress.

In funzione della finalità dell'analisi, sono definiti l'orizzonte temporale dell'esercizio di stress, la velocità di propagazione degli shock e l'approccio da adottare ai fini della proiezione dell'operatività (statico/dinamico).

Per ciascuna delle categorie di rischio identificate è possibile definire il/i fattore/i di rischio associato/i, inteso come variabile esogena il cui shock può determinare un impatto negativo sul valore economico del banking book e/o sul relativo margine di interesse, in termini di perdita o utile inferiore a quello atteso. In tale prospettiva, l'identificazione dei fattori di rischio rappresenta una fase preliminare alla definizione degli shock associati agli scenari di stress.

Gli scenari di stress adottati sono generalmente calibrati mediante metodo delle simulazioni storiche, basato su percentili prudenziali delle distribuzioni empiriche associate ai diversi parametri di rischio, prevedendo eventuali interventi expert-based al fine di integrare elementi forward looking non presenti nell'informazione storica disponibile. A tali scenari, si aggiungono scenari «puramente» storici (i.e. senza far ricorso al calcolo di un percentile della distribuzione empirica storica), scenari definiti su base judgemental e scenari forniti da fonti esterne (e.g. scenario EBA Stress Test).

Impatti derivanti dalla pandemia Covid-19

A seguito della pandemia Covid-19, il sistema di misurazione e controllo dei rischi, già in essere presso la Banca, non ha subito modifiche rilevanti in quanto già rispondente ai requisiti necessari ad una sana e prudente gestione dei rischi anche nel contesto economico – finanziario generatosi a seguito dell’insorgenza dell’emergenza sanitaria.

Rischio di prezzo – Portafoglio Bancario

Il portafoglio bancario accoglie particolari tipologie di investimenti in titoli di capitale aventi la finalità di perseguire determinati obiettivi strategici di medio/lungo periodo. In particolare, nel portafoglio bancario sono presenti per lo più partecipazioni che costituiscono cointeressenze in società appartenenti al sistema del Credito Cooperativo e/o in società e/o enti strumentali allo sviluppo dell’attività della Banca.

Il rischio di prezzo bancario è gestito dal Settore Finanza sulla base di deleghe che ne circoscrivono l’esposizione in termini di partecipazioni strumentali all’attività bancaria, di ammontare massimo investito e di valore percentuale massimo di minusvalenze (soglia di attenzione).

Ad oggi, vista l’attuale operatività, non sono poste in essere operazioni di copertura del rischio di prezzo.

INFORMAZIONI DI NATURA QUANTITATIVA

6. PORTAFOGLIO BANCARIO: DISTRIBUZIONE PER DURATA RESIDUA (PER DATA DI RIPREZZAMENTO) DELLE ATTIVITÀ E DELLE PASSIVITÀ FINANZIARIE (EURO)

Tipologia/Durata residua	A vista	Fino a 3 mesi	Da oltre 3 mesi fino a 6 mesi	Da oltre 6 mesi a fino a 1 anno	Da oltre 1 anno fino a 5 anni	Da oltre 5 anni fino a 10 anni	Oltre 10 anni	Durata indeterminata
1. Attività per cassa	88.959	104.421	97.473	10.319	134.937	30.895	22.441	-
1.1 Titoli di debito	-	27.291	81.759	3.998	48.726	11.970	11.196	-
- con opzione di rimborso anticipato	-	-	-	-	-	-	-	-
- altri	-	27.291	81.759	3.998	48.726	11.970	11.196	-
1.2 Finanziamenti a banche	17.315	68.311	13.030	578	55.722	5.136	-	-
1.3 Finanziamenti a clientela	71.645	8.818	2.684	5.743	30.488	13.789	11.245	-
- c/c	15.902	-	-	13	142	-	-	-
- altri finanziamenti	55.742	8.818	2.684	5.730	30.346	13.789	11.245	-
- con opzione di rimborso anticipato	-	-	-	-	-	-	-	-
- altri	55.742	8.818	2.684	5.730	30.346	13.789	11.245	-
2. Passività per cassa	343.514	38.614	1.423	4.614	52.427	13	-	-
2.1 Debiti verso clientela	343.468	3.696	1.423	4.614	4.005	13	-	-
- c/c	319.224	3.691	1.419	4.575	3.816	-	-	-
- altri debiti	24.244	4	4	39	190	13	-	-
- con opzione di rimborso anticipato	-	-	-	-	-	-	-	-
- altri	24.244	4	4	39	190	13	-	-
2.2 Debiti verso banche	46	24.804	-	-	30.890	-	-	-
- c/c	-	-	-	-	-	-	-	-
- altri debiti	46	24.804	-	-	30.890	-	-	-
2.3 Titoli di debito	-	10.114	-	-	17.532	-	-	-
- con opzione di rimborso anticipato	-	-	-	-	-	-	-	-
- altri	-	10.114	-	-	17.532	-	-	-
2.4 Altre passività	-	-	-	-	-	-	-	-
- con opzione di rimborso anticipato	-	-	-	-	-	-	-	-
- altri	-	-	-	-	-	-	-	-
3. Derivati finanziari	2.389	21.505	1.856	1.923	9.779	6.972	4.907	-
3.1 Con titolo sottostante	-	-	-	-	-	-	-	-
- Opzioni	-	-	-	-	-	-	-	-
+ Posizioni lunghe	-	-	-	-	-	-	-	-
+ Posizioni corte	-	-	-	-	-	-	-	-
- Altri derivati	-	-	-	-	-	-	-	-
+ Posizioni lunghe	-	-	-	-	-	-	-	-
+ Posizioni corte	-	-	-	-	-	-	-	-
3.2 Senza titolo sottostante	2.389	21.505	1.856	1.923	9.779	6.972	4.907	-
- Opzioni	2.389	21.466	1.856	1.923	9.779	6.972	4.907	-
+ Posizioni lunghe	-	156	909	1.923	9.779	6.972	4.907	-
+ Posizioni corte	2.389	21.310	947	-	-	-	-	-
- Altri derivati	-	39	-	-	-	-	-	-
+ Posizioni lunghe	-	20	-	-	-	-	-	-
+ Posizioni corte	-	19	-	-	-	-	-	-
4. Altre operazioni fuori bilancio	1.608	-	2	26	4	-	-	-
+ Posizioni lunghe	-	-	2	26	4	-	-	-
+ Posizioni corte	1.608	-	-	-	-	-	-	-

ALTRE VALUTE

Tipologia/Durata residua	A vista	Fino a 3 mesi	Da oltre 3 mesi fino a 6 mesi	Da oltre 6 mesi a fino a 1 anno	Da oltre 1 anno fino a 5 anni	Da oltre 5 anni fino a 10 anni	Oltre 10 anni	Durata indeterminata
1. Attività per cassa	6	150	-	9	92	-	-	-
1.1 Titoli di debito	-	-	-	-	-	-	-	-
- con opzione di rimborso anticipato	-	-	-	-	-	-	-	-
- altri	-	-	-	-	-	-	-	-
1.2 Finanziamenti a banche	6	150	-	9	72	-	-	-
1.3 Finanziamenti a clientela	-	-	-	-	20	-	-	-
- c/c	-	-	-	-	-	-	-	-
- altri finanziamenti	-	-	-	-	20	-	-	-
- con opzione di rimborso anticipato	-	-	-	-	-	-	-	-
- altri	-	-	-	-	20	-	-	-
2. Passività per cassa	126	234	28	-	-	-	-	-
2.1 Debiti verso clientela	118	-	-	-	-	-	-	-
- c/c	118	-	-	-	-	-	-	-
- altri debiti	-	-	-	-	-	-	-	-
- con opzione di rimborso anticipato	-	-	-	-	-	-	-	-
- altri	-	-	-	-	-	-	-	-
2.2 Debiti verso banche	8	234	28	-	-	-	-	-
- c/c	8	-	-	-	-	-	-	-
- altri debiti	-	234	28	-	-	-	-	-
2.3 Titoli di debito	-	-	-	-	-	-	-	-
- con opzione di rimborso anticipato	-	-	-	-	-	-	-	-
- altri	-	-	-	-	-	-	-	-
2.4 Altre passività	-	-	-	-	-	-	-	-
- con opzione di rimborso anticipato	-	-	-	-	-	-	-	-
- altri	-	-	-	-	-	-	-	-
3. Derivati finanziari	-	39	-	-	-	-	-	-
3.1 Con titolo sottostante	-	-	-	-	-	-	-	-
- Opzioni	-	-	-	-	-	-	-	-
+ Posizioni lunghe	-	-	-	-	-	-	-	-
+ Posizioni corte	-	-	-	-	-	-	-	-
- Altri derivati	-	-	-	-	-	-	-	-
+ Posizioni lunghe	-	-	-	-	-	-	-	-
+ Posizioni corte	-	-	-	-	-	-	-	-
3.2 Senza titolo sottostante	-	39	-	-	-	-	-	-
- Opzioni	-	-	-	-	-	-	-	-
+ Posizioni lunghe	-	-	-	-	-	-	-	-
+ Posizioni corte	-	-	-	-	-	-	-	-
- Altri derivati	-	39	-	-	-	-	-	-
+ Posizioni lunghe	-	19	-	-	-	-	-	-
+ Posizioni corte	-	20	-	-	-	-	-	-
4. Altre operazioni fuori bilancio	-	-	-	-	-	-	-	-
+ Posizioni lunghe	-	-	-	-	-	-	-	-
+ Posizioni corte	-	-	-	-	-	-	-	-

7. PORTAFOGLIO BANCARIO: MODELLI INTERNI E ALTRE METODOLOGIE PER L'ANALISI DI SENSITIVITÀ

8. Utilizzando l'impianto metodologico sviluppato dalle strutture centrali della Capogruppo, di seguito si riporta una tavola contenente le risultanze dell'effetto di una variazione dei tassi di interesse pari a +/- 100 punti base sul margine di interesse e sul valore economico.

€/mila	Scenario	
	-100 bp	+100 bp
Effetto sul valore economico	-3.213 (-5,72%)	2.961 (+5,27%)
Effetto sul margine di interesse	-914 (-14,04%)	1.466 (+22,53%)

2.3 RISCHIO DI CAMBIO

INFORMAZIONI DI NATURA QUALITATIVA

D. ASPETTI GENERALI, PROCESSI DI GESTIONE E METODI DI MISURAZIONE DEL RISCHIO DI CAMBIO

Sulla base di quanto previsto dalle Istruzioni di Vigilanza della Banca d'Italia, le BCC-CR nell'esercizio dell'attività in cambi non possono assumere posizioni speculative e devono contenere l'eventuale posizione netta aperta in cambi entro il 2% dei fondi propri (Cfr. Circ. 285/2013, Parte Terza, Capitolo 5, Sezione III). Inoltre, per effetto di tale ultimo vincolo normativo sono escluse dalla disciplina relativa al calcolo dei requisiti patrimoniali per tale tipologia di rischio.

La Banca mantiene costantemente detto limite entro il 2% dei fondi propri.

La Banca è marginalmente esposta al rischio di cambio alla luce dei richiamati vincoli normativi. Tale esposizione sorge per effetto dell'operatività tradizionale con particolari tipologie di clientela.

L'esposizione al rischio di cambio è determinata attraverso una metodologia che ricalca quanto previsto dalla normativa di Vigilanza in materia.

La sua misurazione si fonda, quindi, sul calcolo della "posizione netta aperta in cambi", cioè del saldo di tutte le attività e le passività (in bilancio e "fuori bilancio") relative a ciascuna valuta.

E. ATTIVITÀ DI COPERTURA DEL RISCHIO DI CAMBIO

L'attività di copertura del rischio cambio avviene attraverso un'attenta politica di sostanziale pareggiamento delle posizioni in valuta rilevate.

INFORMAZIONI DI NATURA QUANTITATIVA

1. DISTRIBUZIONE PER VALUTA DI DENOMINAZIONE DELLE ATTIVITÀ, DELLE PASSIVITÀ E DEI DERIVATI

Voci	Valute					
	USD	GBP	JPY	CAD	CHF	ALTRE VALUTE
A. Attività finanziarie	257	-	-	-	-	-
A.1 Titoli di debito						
A.2 Titoli di capitale						
A.3 Finanziamenti a banche	237					
A.4 Finanziamenti a clientela	20					
A.5 Altre attività finanziarie						
B. Altre attività	99	12	-	3	96	8
C. Passività finanziarie	330	-	-	-	59	-
C.1 Debiti verso banche	271					
C.2 Debiti verso clientela	59				59	
C.3 Titoli di debito						
C.4 Altre passività finanziarie						
D. Altre passività	-					
E. Derivati finanziari						
- Opzioni						
+ Posizioni lunghe						
+ Posizioni corte						
- Altri derivati						
+ Posizioni lunghe	19					-
+ Posizioni corte	19					-
Totale attività	375	12	-	3	96	8
Totale passività	350	-	-	-	59	-
Sbilancio (+/-)	25	12	-	3	37	8

La Banca ha una trascurabile esposizione al rischio di cambio; pertanto l'effetto delle variazioni nei tassi di cambio sul margine di intermediazione, sul risultato d'esercizio e sul patrimonio netto è irrilevante.

2. MODELLI INTERNI E ALTRE METODOLOGIE PER L'ANALISI DI SENSITIVITÀ

La Banca non utilizza modelli interni e metodologie alternative per la misurazione dell'esposizione al rischio cambio e per l'analisi di sensitività.

SEZIONE 3 - GLI STRUMENTI DERIVATI E LE POLITICHE DI COPERTURA

Alla data di riferimento del bilancio, la Banca non detiene derivati finanziari o creditizi e non pone in essere alcuna operazione di copertura.

La compilazione della presente sezione viene pertanto omessa.

SEZIONE 4 - RISCHIO DI LIQUIDITÀ

INFORMATIVA DI NATURA QUALITATIVA

F. ASPETTI GENERALI, PROCESSI DI GESTIONE E METODI DI MISURAZIONE DEL RISCHIO DI LIQUIDITÀ

Si definisce rischio di liquidità la possibilità che la Banca non riesca a mantenere i propri impegni di pagamento a causa dell'incapacità di reperire nuovi fondi (*Funding liquidity risk*) e/o di smobilizzare le proprie attività sul mercato (*Market liquidity risk*), ovvero di essere costretta a sostenere costi molto alti per far fronte a tali impegni. Il *Funding liquidity risk*, a sua volta, può essere distinto tra:

- *Mismatching liquidity risk*, consistente nel rischio connesso al differente profilo temporale delle entrate e delle uscite di cassa determinato dal disallineamento delle scadenze delle attività e delle passività finanziarie di (e fuori) bilancio; e
- *Contingency liquidity risk*, ossia il rischio che eventi inattesi possano richiedere un ammontare di disponibilità liquide superiore a quanto precedentemente previsto dalla banca per far fronte agli impegni di pagamento; tale rischio può essere generato da eventi quali il mancato rimborso di finanziamenti, la necessità di finanziare nuovi assets, la difficoltà di vendere assets liquidi o di ottenere nuovi finanziamenti in caso di crisi di liquidità;
- *Collateral liquidity risk*, ossia il rischio che la banca, a fronte di variazioni avverse del fair value degli strumenti finanziari, sia contrattualmente chiamata a ripristinare i margini di riferimento mediante *collateral*/margini per cassa;
- *Operational liquidity risk*, ossia il rischio che la banca non riesca a far fronte alle obbligazioni correnti (in orizzonte di brevissimo termine o infragiornaliero) pur rimanendo in condizioni di solvibilità finanziaria.

Il rischio di liquidità può essere generato da diversi fattori sia interni, sia esterni alla Banca. Le fonti del rischio di liquidità possono, pertanto, essere distinte nelle seguenti macro-categorie:

- endogene: rappresentate da eventi negativi specifici della Banca (ad es. deterioramento del merito creditizio della Banca e perdita di fiducia da parte dei creditori);
- esogene: quando l'origine del rischio è riconducibile ad eventi negativi non direttamente controllabili da parte della Banca (crisi politiche, crisi finanziarie, eventi catastrofici, ecc.) che determinano situazioni di tensione di liquidità sui mercati;
- combinazioni delle precedenti.

La Banca ha recepito la Politica di Gruppo finalizzata a disciplinare il framework di governo e controllo del rischio di liquidità per il Gruppo Bancario Cooperativo Iccrea, il modello di gestione e i principi e le regole per l'identificazione, la misurazione e il monitoraggio del rischio in parola e per il liquidity stress test. Le attività di identificazione, misurazione e monitoraggio del rischio di liquidità, oggetto di revisione periodica, fanno parte del più generale Processo di Gestione dei Rischi (PGR) di Gruppo. Il PGR è una componente del modello organizzativo, lo attraversa trasversalmente in tutti i comparti operativi in cui si assumono e si gestiscono rischi, e stabilisce che in ciascun comparto siano previste attività di identificazione, valutazione (o misurazione), monitoraggio, prevenzione e mitigazione dei rischi stessi, definendo altresì le modalità (i criteri, i metodi e i mezzi) con le quali tali attività sono svolte.

Dal punto di vista organizzativo la Banca ha individuato nel Settore Finanza la struttura deputata a presidiare il processo di gestione del rischio di liquidità.

La fase di identificazione del rischio di liquidità si caratterizza in relazione al diverso orizzonte di osservazione:

- **liquidità operativa** suddivisa su due livelli tra loro complementari:
 - liquidità infra-giornaliera e di brevissimo termine: effettuata su base giornaliera, è finalizzata all'identificazione delle categorie di rischio che incidono sulla capacità della Banca di assicurare, puntualmente e su orizzonti temporali di brevissimo termine, il bilanciamento dei flussi monetari in entrata e in uscita, nonché la dotazione di un ammontare di disponibilità liquide adeguato a fronteggiare il rispetto del requisito di copertura della liquidità (Liquidity Coverage Ratio - LCR);
 - liquidità di breve termine: identificazione delle categorie di rischio che incidono sulla capacità della Banca di far fronte ai propri impegni di pagamento, previsti ed imprevisi, in un orizzonte temporale di breve termine (fino a 12 mesi);
- **liquidità strutturale** individuazione di eventuali cause di squilibri strutturali tra le attività e le passività con scadenza oltre l'anno e raccordo con la gestione della liquidità di breve termine nonché pianificazione delle azioni atte a prevenire il futuro formarsi di carenze di liquidità.

Il profilo di liquidità e dunque la sua esposizione al *liquidity risk* è strettamente correlato al modello di business adottato, alla composizione dello stato patrimoniale - in termini di poste dell'attivo, del passivo e fuori bilancio - nonché al relativo profilo per scadenze.

Il processo di identificazione e classificazione dei fattori di rischio connessi ai profili di liquidità operativa e strutturale ha l'obiettivo di definire gli elementi che, in termini di esposizione al rischio, possono indurre un deterioramento nella posizione di liquidità al manifestarsi di eventi di

stress endogeni e/o esogeni.

La misurazione del rischio di liquidità consiste nelle attività volte a rilevare e quantificare in modo completo, corretto e tempestivo l'esposizione a tale rischio in relazione all'orizzonte di osservazione. La misurazione del rischio si fonda su una ricognizione dei flussi (inflows) e deflussi (outflows) di cassa attesi – e dei conseguenti sbilanci o eccedenze – nelle diverse fasce di scadenza residua che compongono la maturity ladder ed è effettuata con le finalità di:

- monitoraggio del profilo di rischio in condizioni di “business as usual”, mediante il controllo del complessivo sistema degli indicatori che caratterizzano il *Liquidity Risk Framework*;
- esecuzione delle attività di stress test, che prevedono la determinazione della posizione di liquidità in scenari avversi, severi ma plausibili, valutandone l'impatto a livello individuale.

La misurazione della posizione di rischio è effettuata attraverso l'utilizzo di modelli, specifici indicatori e “metriche addizionali” sviluppati internamente ovvero regolamentari.

L'analisi dei profili di scadenza dipende in maniera sostanziale dalle assunzioni sui flussi di cassa futuri associati alle diverse posizioni attive e passive, di bilancio e fuori bilancio, che tengono conto della scadenza economica degli elementi di bilancio piuttosto che di quella contrattuale, fatti salvi ragionevoli criteri di prudenza.

Con l'entrata in vigore della Politica di Gruppo, la Capogruppo del GBCI, al fine di consentire l'attuazione dei processi di monitoraggio, ha sviluppato un sistema di misurazione dei rischi a livello accentrato e dei Dashboard utilizzati dal Risk Manager locale e dalla funzione di gestione per monitorare il posizionamento degli indicatori di rischio ed analizzare il profilo di liquidità. In particolare, la Banca monitora la propria esposizione al rischio di liquidità attraverso:

- gli indicatori di liquidità inclusi nei framework RAS/EWS, ossia il Liquidity Coverage Ratio, il Net Stable Funding Ratio e le Riserve di liquidità;
- gli indicatori Risk Limits e gli indicatori di monitoraggio relativi sia al rischio di liquidità operativa che strutturale e
- la costante verifica della *maturity ladder* che, attraverso la costruzione degli sbilanci (gap) periodali e cumulati, consente di determinare e valutare il fabbisogno (o surplus) finanziario della Banca nell'orizzonte temporale considerato.

I controlli di secondo livello, svolti dalla Funzione Risk Management, sono volti a monitorare l'esposizione al rischio di liquidità al fine di predisporre la reportistica da inviare alle strutture competenti ed avviare i meccanismi di escalation, con la collaborazione delle funzioni di gestione, qualora si verifici lo sconfinamento dei limiti definiti. L'attività di controllo si basa sulla valutazione e misurazione del posizionamento degli indicatori di rischio previsti dal framework di Risk Governance. L'efficacia del monitoraggio sul rispetto dei limiti è funzionale:

- alla tempestiva identificazione delle dinamiche del risk profile che possano compromettere il raggiungimento dei limiti di rischio definiti;
- alla tempestiva attivazione di piani di rientro al verificarsi di determinate condizioni ed in funzione della “magnitudo” dello sfioramento rilevato.

Le attività di controllo e monitoraggio del rischio di liquidità sono svolte nel quadro di autoregolamentazione interna. A livello operativo la comunicazione tra le funzioni di gestione e il Risk Management avviene quotidianamente attraverso approfondite discussioni sulle dinamiche dei rischi che aumentano la consapevolezza dei profili di rischio assunti (in coerenza con gli obiettivi reddituali definiti), facilitando in tal modo la definizione di appropriate scelte gestionali.

Un ulteriore livello di comunicazione si concretizza nel sistema di reporting che rappresenta uno strumento di supporto decisionale finalizzato a fornire alle diverse unità organizzative coinvolte un'adeguata e tempestiva informativa sotto il profilo sia strategico che operativo. I contenuti, il livello di analiticità e la periodicità di elaborazione della reportistica sono quindi definiti in funzione degli obiettivi e dei ruoli assegnati ai differenti destinatari, in modo da consentire una facile consultazione, un'immediata percezione della situazione ed una esaustiva comprensione dei fenomeni in atto.

In particolare, la Funzione Risk Management svolge attività di monitoraggio e reporting codificate e formalizzate all'interno del Risk Appetite Framework e delle Politiche di rischio, attraverso la predisposizione della reportistica periodica e fornendo dunque adeguata disclosure alle Funzioni di Gestione, alla Direzione Generale e al Consiglio di Amministrazione.

La posizione di liquidità della Banca viene monitorata nel normale corso degli affari e in condizioni di stress. In tale contesto, la Capogruppo ha definito un framework di stress test sugli indicatori che caratterizzano il c.d. Liquidity Risk Framework.

Le analisi di stress test sono finalizzate a misurare quanto la posizione di liquidità aziendale si possa deteriorare in presenza di condizioni di mercato particolarmente sfavorevoli, consentendo quindi di verificarne la robustezza.

Gli obiettivi che si intendono perseguire con le prove di stress sono pertanto:

- verificare la capacità della Banca di far fronte a crisi di liquidità imprevedute nel primo periodo in cui queste si verificano e prima di avviare interventi volti a modificare la struttura dell'attivo o del passivo;

- verificare le aree di vulnerabilità insite nel profilo di liquidità, valutando le possibili interconnessioni tra le diverse categorie di rischio, nell'ambito del monitoraggio periodico;
- calibrare il livello delle soglie di rischio specifiche per gli indicatori di RAS e Risk Limits per la liquidità operativa e strutturale, accertando che i limiti previsti determinino il mantenimento di un profilo di liquidità entro livelli tali da assicurare che eventuali azioni di copertura non compromettano le strategie di business;
- verificare la fattibilità del piano di funding ipotizzato anche sulla base dei risultati ottenuti dall'analisi di stress.

In armonia con quanto previsto dal quadro normativo di riferimento, la banca identifica e definisce scenari caratterizzati da ipotesi di stress riconducibili al manifestarsi di eventi di tipo sistemico e/o idiosincratice con l'obiettivo di testare le potenziali vulnerabilità del suo profilo di liquidità.

In funzione della finalità dell'analisi, sono definiti l'orizzonte temporale dell'esercizio di stress, la velocità di propagazione degli shock e l'approccio da adottare ai fini della proiezione dell'operatività (statico/dinamico).

Le tipologie di stress test che ne caratterizzano l'intero framework prevedono il verificarsi di eventi severi ma plausibili e ragionevoli (scenari), classificabili in tre differenti categorie:

- scenario di stress causato da eventi di natura sistemica, ossia un evento (o combinazioni di più eventi) a valere su specifiche variabili macroeconomiche il cui verificarsi genera/comporta conseguenze negative per l'intero sistema finanziario e/o per l'economia reale e di conseguenza per la Banca;
- scenario di stress causato da eventi specifici (idiosincratice), ossia un evento (o combinazioni di più eventi) il cui verificarsi, genera/comporta gravi conseguenze negative per la Banca. Nella definizione di tali eventi è stata svolta una specifica analisi che considera gli specifici profili organizzativi, operativi e di rischio che contraddistinguono la Banca;
- scenario di stress che deriva da una combinazione di eventi specifici e di sistema ossia il verificarsi di eventi combinati che si verificano all'interno di un medesimo scenario.

Per la costruzione degli scenari di stress sia di tipo sistemico che idiosincratice, l'impianto metodologico sottostante prevede di identificare le singole tipologie di rischio di liquidità e le voci di raccolta / impiego su cui tali rischi hanno effetto, in modo da poter stimare i flussi in entrata e in uscita ai fini del gap di liquidità e di verificare la stabilità degli indicatori di rischio e della capacità della Banca di far fronte alle possibili tensioni di liquidità.

Per ogni scenario considerato, infatti, sono previsti degli eventi (shock) riferibili alle principali variabili di rischio, identificate secondo logiche coerenti con il framework complessivo di stress test definito e che permettono di associare specifici livelli di propagazione e relativo impatto sugli indicatori.

Da un punto di vista quantitativo, per quanto concerne la concentrazione dei depositi da clientela al 31 dicembre 2021, l'incidenza della raccolta dalle prime n. 10 controparti non bancarie sul totale della raccolta da clientela ordinaria (ad esclusione dei prestiti obbligazionari) risulta pari al 7,21%.

La Banca, tradizionalmente, ha registrato una buona disponibilità di risorse liquide in virtù sia della composizione dei propri asset, formati prevalentemente da strumenti finanziari liquidi di alta qualità ed *eligible* per operazioni di rifinanziamento con l'Eurosistema, sia dell'adozione di politiche di *funding* volte a privilegiare la raccolta diretta di tipo *retail*.

L'esposizione della Banca a flussi di cassa in uscita inattesi riguardano principalmente:

- le poste che non presentano una scadenza definita (in primis conti correnti passivi e depositi liberi);
- le passività a scadenza (certificati di deposito, depositi vincolati) che, su richiesta del depositante, possono essere rimborsate anticipatamente;
- le obbligazioni di propria emissione, per le quali la banca al fine di garantirne la liquidità sul mercato ha assunto un impegno al riacquisto oppure adotta specifiche procedure interne;
- i margini disponibili sulle linee di credito concesse.

Il ricorso al rifinanziamento presso la BCE ammonta a 56 milioni di euro ed è rappresentato esclusivamente da raccolta riveniente dalla partecipazione, attraverso Iccrea Banca come banca capofila, alle operazioni di rifinanziamento denominate *Targeted Long Term Refinancing Operations* (TLTRO).

Dal punto di vista strutturale, la Banca, al 31 dicembre 2021 presenta una struttura per fasce di scadenza equilibrata in quanto dispone di un ammontare di provvista stabile sufficiente a bilanciare le attività a medio – lungo termine. In particolare, con riferimento al profilo di scadenza, l'ammontare delle attività a medio lungo termine, rappresentate principalmente dai mutui e dai prestiti verso clientela, risulta bilanciato dalla provvista stabile, rappresentata dalle passività a scadenza medio/lungo termine e dalle passività a vista che presentano, comunque, in base alle caratteristiche contrattuali e dei depositanti, elevati tassi di stabilità. Al fine di contenere l'esposizione al rischio di liquidità strutturale si specifica, inoltre, che risultano assai contenuti gli investimenti in titoli diversi da attività liquide (ad esempio titoli bancari, OICR, azioni), così

come le immobilizzazioni (materiali ed immateriali).

IMPATTI DERIVANTI DALLA PANDEMIA COVID-19

A seguito della pandemia Covid-19, il sistema di misurazione e controllo dei rischi, già in essere presso la Banca, non ha subito modifiche rilevanti in quanto già rispondente ai requisiti necessari ad una sana e prudente gestione dei rischi anche nel contesto economico – finanziario generatosi a seguito dell'insorgenza dell'emergenza sanitaria.

INFORMAZIONI DI NATURA QUANTITATIVA

3. DISTRIBUZIONE TEMPORALE PER DURATA RESIDUA CONTRATTUALE DELLE ATTIVITÀ E PASSIVITÀ FINANZIARIE

(EURO)

Voci/ Scaglioni temporali	A vista	Da oltre 1 giorno a 7 giorni	Da oltre 7 giorni a 15 giorni	Da oltre 15 giorni a 1 mese	Da oltre 1 mese fino a 3 mesi	Da oltre 3 mesi fino a 6 mesi	Da oltre 6 mesi fino a 1 anno	Da oltre 1 anno fino a 5 anni	Oltre 5 anni	Durata Indeterminata
A. Attività per cassa	29.369	742	483	1.499	5.775	14.151	22.791	250.693	141.211	24.184
A.1 Titoli di Stato	-	-	53	-	262	8.607	7.872	119.274	26.000	-
A.2 Altri titoli di debito	-	-	20	1	142	157	4.189	14.173	5.581	-
A.3 Quote OICR	1.049	-	-	-	-	-	-	-	-	-
A.4 Finanziamenti	28.321	742	410	1.497	5.371	5.388	10.730	117.246	109.630	24.184
- Banche	6.849	-	-	-	-	-	-	62.003	62.573	24.184
- Clientela	21.472	742	410	1.497	5.371	5.388	10.730	55.243	47.058	-
B. Passività per cassa	343.963	152	2.346	10.639	743	1.428	4.638	77.502	13	-
B.1 Depositi e conti correnti	343.674	152	2.346	520	739	1.424	4.596	3.807	-	-
- Banche	-	-	-	-	-	-	-	-	-	-
- Clientela	343.674	152	2.346	520	739	1.424	4.596	3.807	-	-
B.2 Titoli di debito	-	-	-	10.119	-	-	-	17.505	-	-
B.3 Altre passività	289	-	-	-	5	5	42	56.190	13	-
C. Operazioni "fuori bilancio"										
C.1 Derivati finanziari con scambio di capitale										
- Posizioni lunghe	-	20	-	-	-	-	-	-	-	-
- Posizioni corte	-	19	-	-	-	-	-	-	-	-
C.2 Derivati finanziari senza scambio di capitale										
- Posizioni lunghe	-	-	-	-	-	-	-	-	-	-
- Posizioni corte	-	-	-	-	-	-	-	-	-	-
C.3 Depositi e finanziamenti da ricevere										
- Posizioni lunghe	-	-	-	-	-	-	-	-	-	-
- Posizioni corte	-	-	-	-	-	-	-	-	-	-
C.4 Impegni a erogare fondi										
- Posizioni lunghe	-	-	-	-	-	2	26	4	-	-
- Posizioni corte	1.608	-	-	-	-	-	-	-	-	-
C.5 Garanzie finanziarie rilasciate	-	-	-	-	-	-	-	-	-	-
C.6 Garanzie finanziarie ricevute	-	-	-	-	-	-	-	-	-	-
C.7 Derivati creditizi con scambio di capitale										
- Posizioni lunghe	-	-	-	-	-	-	-	-	-	-
- Posizioni corte	-	-	-	-	-	-	-	-	-	-
C.8 Derivati creditizi senza scambio di capitale										
- Posizioni lunghe	-	-	-	-	-	-	-	-	-	-
- Posizioni corte	-	-	-	-	-	-	-	-	-	-

(ALTRE VALUTE)

Voci/ Scaglioni temporali	A vista	Da oltre 1 giorno a 7 giorni	Da oltre 7 giorni a 15 giorni	Da oltre 15 giorni a 1 mese	Da oltre 1 mese fino a 3 mesi	Da oltre 3 mesi fino a 6 mesi	Da oltre 6 mesi fino a 1 anno	Da oltre 1 anno fino a 5 anni	Oltre 5 anni	Durata Indeterminata
A. Attività per cassa	-	146	11	-	-	6	11	91	-	-
A.1 Titoli di Stato	-	-	-	-	-	-	-	-	-	-
A.2 Altri titoli di debito	-	-	-	-	-	-	-	-	-	-
A.3 Quote OICR	-	-	-	-	-	-	-	-	-	-
A.4 Finanziamenti	-	146	11	-	-	6	11	91	-	-
- Banche	-	146	11	-	-	6	11	71	-	-
- Clientela	-	-	-	-	-	-	-	20	-	-
B. Passività per cassa	126	146	89	-	-	28	-	-	-	-
B.1 Depositi e conti correnti	126	146	89	-	-	28	-	-	-	-
- Banche	8	146	89	-	-	28	-	-	-	-
- Clientela	118	-	-	-	-	-	-	-	-	-
B.2 Titoli di debito	-	-	-	-	-	-	-	-	-	-
B.3 Altre passività	-	-	-	-	-	-	-	-	-	-
C. Operazioni "fuori bilancio"										
C.1 Derivati finanziari con scambio di capitale										
- Posizioni lunghe	-	19	-	-	-	-	-	-	-	-
- Posizioni corte	-	20	-	-	-	-	-	-	-	-
C.2 Derivati finanziari senza scambio di capitale										
- Posizioni lunghe	-	-	-	-	-	-	-	-	-	-
- Posizioni corte	-	-	-	-	-	-	-	-	-	-
C.3 Depositi e finanziamenti da ricevere										
- Posizioni lunghe	-	-	-	-	-	-	-	-	-	-
- Posizioni corte	-	-	-	-	-	-	-	-	-	-
C.4 Impegni a erogare fondi										
- Posizioni lunghe	-	-	-	-	-	-	-	-	-	-
- Posizioni corte	-	-	-	-	-	-	-	-	-	-
C.5 Garanzie finanziarie rilasciate	-	-	-	-	-	-	-	-	-	-
C.6 Garanzie finanziarie ricevute	-	-	-	-	-	-	-	-	-	-
C.7 Derivati creditizi con scambio di capitale										
- Posizioni lunghe	-	-	-	-	-	-	-	-	-	-
- Posizioni corte	-	-	-	-	-	-	-	-	-	-
C.8 Derivati creditizi senza scambio di capitale										
- Posizioni lunghe	-	-	-	-	-	-	-	-	-	-
- Posizioni corte	-	-	-	-	-	-	-	-	-	-

SEZIONE 5 - RISCHI OPERATIVI

INFORMAZIONI DI NATURA QUALITATIVA

A. ASPETTI GENERALI, PROCESSI DI GESTIONE E METODI DI MISURAZIONE DEL RISCHIO OPERATIVO

NATURA DEL RISCHIO OPERATIVO

Il rischio operativo, così come definito dalla regolamentazione prudenziale, è il rischio di subire perdite derivanti dalla inadeguatezza o dalla disfunzione di procedure, risorse umane e sistemi interni, oppure da eventi esogeni. Tale definizione include il rischio legale, ma non considera quello reputazionale e strategico.

Il rischio operativo, in quanto tale, è un rischio puro, essendo ad esso connesse solo manifestazioni negative dell'evento. Tali manifestazioni sono direttamente riconducibili all'attività della Banca e riguardano l'intera struttura della stessa (governo, business e supporto).

PRINCIPALI FONTI DI MANIFESTAZIONE

Il rischio operativo, connotato nell'esercizio dell'attività bancaria, è generato trasversalmente da tutti i processi aziendali. In generale, le principali fonti di manifestazione del rischio operativo sono riconducibili alle frodi interne, alle frodi esterne, ai rapporti di impiego e sicurezza sul lavoro, agli obblighi professionali verso i clienti ovvero alla natura o caratteristiche dei prodotti, ai danni da eventi esterni, alla disfunzione dei sistemi informatici e all'esecuzione, consegna e gestione dei processi. Nell'ambito dei rischi operativi, risultano significative le seguenti sottocategorie di rischio, enucleate dalle stesse disposizioni di vigilanza:

- il rischio informatico ossia il rischio di incorrere in perdite economiche, di reputazione e di quote di mercato in relazione all'utilizzo di tecnologia dell'informazione e della comunicazione (*Information and Communication Technology – ICT*);
- il rischio di esternalizzazione ossia legato alla scelta di esternalizzare a terzi fornitori lo svolgimento di una o più attività aziendali.

STRUTTURA ORGANIZZATIVA PREPOSTA AL CONTROLLO DEL RISCHIO

La Banca ha provveduto alla definizione di responsabilità ed attribuzioni organizzative articolate sia sugli Organi di Vertice che sulle unità organizzative aziendali, finalizzate al presidio del rischio in esame.

In particolare, il Consiglio di Amministrazione è responsabile dell'istituzione e del mantenimento di un efficace Sistema di Misurazione e Controllo del Rischio Operativo. La Direzione Generale, in coerenza con il modello di business ed il grado di esposizione ai rischi definito dal Consiglio di Amministrazione, predispone le misure necessarie ad assicurare l'attuazione ed il corretto funzionamento del sistema di monitoraggio e gestione del Rischio Operativo, assicurando che siano stati stabiliti canali di comunicazione efficaci, al fine di garantire che tutto il personale sia a conoscenza delle politiche e delle procedure rilevanti relative al sistema di gestione del Rischio Operativo. In tale ambito, gestisce le problematiche e le criticità relative agli aspetti organizzativi ed operativi dell'attività di gestione del Rischio Operativo. Il Collegio Sindacale, nell'ambito delle proprie funzioni istituzionali di sorveglianza, vigila sul grado di adeguatezza del sistema di gestione e controllo del rischio adottato, sul suo concreto funzionamento e sulla rispondenza ai requisiti stabiliti dalla normativa.

Nella gestione e controllo dei Rischi Operativi sono poi coinvolte le unità organizzative, ciascuna delle quali è destinataria dell'attribuzione di specifiche responsabilità coerenti con la titolarità delle attività dei processi nei quali il rischio in argomento si può manifestare. Tra queste, la funzione di Risk Management è responsabile dell'analisi e valutazione dei Rischi Operativi e Informatici, garantendo un'efficace e puntuale valutazione dei profili di manifestazione relativi, nel rispetto delle modalità operative di propria competenza. Nello specifico, la funzione è responsabile della definizione e dell'aggiornamento del sistema di raccolta dei dati di perdita operativa e ad essa è richiesto di presiedere il complessivo processo di rilevazione delle perdite al fine di accertarne la corretta esecuzione. È, inoltre, responsabile della valutazione prospettica dei rischi operativi e informatici.

Relativamente al Rischio Informatico, la Funzione ICT della Banca assicura, con il supporto del Centro Servizi e dei Fornitori di riferimento, il monitoraggio del livello di rischio residuo afferente le risorse componenti il sistema informativo della banca, nonché la realizzazione dei necessari presidi di mitigazione qualora il rischio ecceda la soglia di propensione definita.

La funzione di revisione interna, nel più ampio ambito delle attività di controllo di propria competenza, effettua sui rischi operativi specifiche e mirate verifiche. In particolare, la funzione di revisione interna è chiamata a verificare periodicamente l'adeguatezza, l'affidabilità complessiva e la sicurezza del sistema informativo, ivi inclusi i presidi di sicurezza informatica a tutela della corretta gestione dei dati della clientela.

Sempre con riferimento ai presidi organizzativi, assume rilevanza la funzione di Conformità, deputata al presidio ed al controllo del rispetto delle norme, che fornisce un supporto nella prevenzione e gestione del rischio di incorrere in sanzioni giudiziarie o amministrative, di riportare

perdite rilevanti conseguenti alla violazione di normativa esterna (leggi o regolamenti) o interna (statuto, codici di condotta, codici di autodisciplina).

SISTEMI INTERNI DI MISURAZIONE, GESTIONE E CONTROLLO DEL RISCHIO OPERATIVO E VALUTAZIONE DELLE PERFORMANCE DI GESTIONE.

INFORMAZIONI DI NATURA QUANTITATIVA

Con riferimento alla misurazione regolamentare del requisito prudenziale a fronte dei rischi operativi, la Banca, non raggiungendo le specifiche soglie di accesso alle metodologie avanzate individuate dalla Vigilanza e in considerazione dei propri profili organizzativi, operativi e dimensionali, ha deliberato l'applicazione del metodo base (*Basic Indicator Approach* – BIA) ai fini segnaletici.

Sulla base di tale metodologia, il requisito patrimoniale a fronte dei rischi operativi viene misurato applicando il coefficiente regolamentare del 15% alla media delle ultime tre osservazioni su base annuale di un indicatore del volume di operatività aziendale (c.d. "indicatore rilevante") riferite alla situazione di fine esercizio (31 dicembre).

Qualora da una delle osservazioni risulti che l'indicatore rilevante è negativo o nullo, non si tiene conto di questo dato nel calcolo della media triennale. Come stabilito dall'articolo 316 del Regolamento (UE) n. 575/2013 (c.d. "CRR - *Capital Requirements Regulation*") l'indicatore rilevante è pari alla somma (con segno positivo o negativo) dei seguenti elementi: 1) Interessi e proventi assimilati; 2) Interessi e oneri assimilati; 3) Proventi su azioni, quote ed altri titoli a reddito variabile/ fisso; 4) Proventi per commissioni/provvigioni; 5) Oneri per commissioni/provvigioni; 6) Profitto (perdita) da operazioni finanziarie; 7) Altri proventi di gestione. L'indicatore è calcolato al lordo di accantonamenti e di spese operative, mentre non rilevano ai fini del calcolo i profitti e le perdite realizzati sulla vendita di titoli non inclusi nel portafoglio di negoziazione, i proventi derivanti da partite straordinarie o irregolari, i proventi derivanti da assicurazioni.

La Banca al 31 dicembre 2021 presenta un valore di Requisito Patrimoniale minimo a fronte dei rischi operativi pari a 1.634 mila.

Politica di Gruppo – Framework Operational Risk Management

La Banca ha adottato la politica di gestione dei rischi operativi emanata dalla Capogruppo Iccrea Banca. Tale politica si inquadra nel percorso evolutivo della Risk Governance intrapreso dal Gruppo definendo il complessivo *Framework* di *Operational & IT Risk Management* del GBCI.

Il *Framework* è composto dai moduli di *Loss Data Collection* (LDC), *Operational Risk Self Assessment* (OR-SA) e *IT Risk Self Assessment* (IR-SA) attraverso i quali vengono svolte le tipiche fasi del processo di gestione dei rischi che consistono in identificazione, valutazione e misurazione, attenuazione, monitoraggio, gestione e mitigazione dei rischi.

Il processo di *Loss Data Collection* (LDC) è finalizzato all'identificazione, raccolta, censimento e classificazione degli eventi operativi e dei loro relativi effetti economici (perdite, recuperi, accantonamenti, etc.). Tale processo è volto ad assicurare, mediante la diffusione e l'utilizzo di criteri omogenei di raccolta dei dati a livello di Gruppo, la costituzione ed il continuo aggiornamento di una base dati storica che consenta di monitorare l'evoluzione del rischio operativo nel tempo. La qualità del processo di raccolta e analisi dei dati di perdita operativa risulta il fattore abilitante per la corretta ed efficace gestione dei rischi operativi, consentendo inoltre un adeguato *reporting* verso gli Organi aziendali competenti e le Autorità di Vigilanza.

Il processo di *Operational Risk Self Assessment* (OR-SA) è finalizzato all'identificazione e valutazione "prospettica" del rischio operativo. La Metodologia adottata all'interno dell'OR-SA è "*risk factor driven*". Con tale approccio si intende orientare l'analisi dei rischi principalmente all'identificazione delle vulnerabilità dei Fattori di Rischio (persone, processi, sistemi IT e fattori esogeni), al fine di garantire l'immediata fruibilità dei risultati, sia in chiave gestionale che per l'individuazione degli interventi di mitigazione.

In particolare, l'OR-SA prevede le seguenti fasi:

- 1) Valutazione del Contesto Operativo (VCO): valutazione di tipo qualitativo della rischiosità del contesto operativo rispetto ai Fattori di Rischio;
- 2) Risk Mapping e Risk Assessment: attività finalizzata alla individuazione degli scenari di rischio potenziale e alla formulazione di una valutazione prospettica dell'esposizione al rischio operativo, in termini di frequenza e impatto (tipico ed estremo) sui potenziali eventi operativi associati ai Fattori di Rischio maggiormente rilevanti.

Nello specifico, le analisi qualitative effettuate nella Valutazione del Contesto Operativo vengono integrate con le valutazioni quantitative del profilo di rischio delle singole strutture effettuate nella fase di *Risk Assessment* e discusse con i Gestori dei Fattori di Rischio (le funzioni aziendali di supporto con responsabilità di governo e gestione dei Fattori di Rischio Operativo: Funzioni Sistemi Informativi, Risorse Umane, Organizzazione) al fine di identificare le azioni di mitigazione sui Fattori di Rischio da implementare.

Il processo di *IT Risk Self Assessment* (IR-SA) è finalizzato all'identificazione e valutazione del Rischio Informatico. La metodologia adottata all'interno dell'IR-SA è "*risk factor driven*". L'analisi dei rischi è principalmente basata sull'identificazione delle vulnerabilità inerenti ai Fattori di Rischio Informatico analizzati, sulla valutazione dell'esposizione al Rischio Informatico dei processi / strutture in ambito di analisi e

sull'individuazione delle aree di maggior criticità al fine di indirizzare gli interventi di mitigazione sui Fattori di Rischio.

Il processo di *IT Risk Self Assessment* prevede le seguenti fasi:

- 1) Valutazione del Contesto Operativo (VCO): sulla base di una preliminare identificazione del contesto normativo, legale e organizzativo, sono raccolti gli elementi chiave finalizzati a definire il perimetro di assessment, identificando le dimensioni di analisi (asset, minacce, ambiti di controllo e contromisure) in funzione delle quali viene valutato il Rischio Potenziale;
- 2) Risk Assessment (RA): sulla base di una preliminare identificazione delle minacce concretamente applicabili risultanti dalla fase di VCO, viene condotta una valutazione dell'esposizione al Rischio Residuo, ottenuto a seguito della valutazione dei presidi di controllo in essere per gli asset analizzati;
- 3) Condivisione, validazione e reporting: sulla base del giudizio sintetico di rischiosità IT attribuito al perimetro di assessment, sono condivise le risultanze del processo IR-SA con le funzioni aziendali preposte, al fine di definire il Piano di Trattamento del Rischio Informatico e finalizzare la reportistica.

L'esecuzione, internamente alla Banca, dell'*IT Risk Self Assessment* permetterà di rilevare il profilo di rischio informatico della Banca al fine di aggiornare annualmente il "Rapporto sintetico sulla situazione del rischio informatico" secondo quanto previsto dalla Circolare n. 285/13 di Banca d'Italia, nonché in linea con le Politiche di Gruppo recepite.

La predisposizione di presidi per la prevenzione e l'attenuazione del rischio operativo ha l'obiettivo di ridurre la frequenza e/o la gravosità di impatto degli eventi di perdita. A tal fine, in linea con la generale strategia di gestione che mira a contenere il grado di esposizione al rischio operativo entro i valori indicati nella propensione al rischio, la Funzione di Risk Management, con il supporto dei diversi segmenti operativi di volta in volta coinvolti, definisce idonei presidi di mitigazione e prevenzione del rischio in esame.

Il sistema dei controlli interni costituisce il presidio principale per la prevenzione e il contenimento dei rischi operativi. Rileva pertanto in quest'ambito innanzitutto l'adozione e l'aggiornamento, alla luce di eventuali carenze riscontrate, delle politiche, processi, procedure, sistemi informativi o nella predisposizione di ulteriori presidi organizzativi e di controllo rispetto a quanto già previsto.

Per la gestione ed il controllo del rischio operativo, la banca monitora l'esposizione a determinati profili di insorgenza di tale rischio anche attraverso l'analisi ed il monitoraggio di un insieme di "indicatori di rilevanza". In tale ambito, rientra anche la verifica degli indicatori di rischio inerenti al profilo di rischio considerato e/o ai processi che espongono la banca ai già menzionati rischi, definiti nel rispetto di quanto previsto dal sistema RAF e dalle conseguenti politiche.

Relativamente al Rischio Informatico, sono stati predisposti degli indicatori specifici che vengono consuntivati annualmente dalla Funzione ICT, con il supporto del Centro Servizi e dei Fornitori di riferimento, al fine di predisporre un Rapporto Sintetico sulla situazione del rischio Informatico così come richiesto dalle Disposizioni di Vigilanza (Capitolo 4, Titolo IV, Parte Prima della Circolare 285/13 della Banca d'Italia).

Nell'ambito del complessivo *assessment*, con specifico riferimento alla componente di rischio legata all'esternalizzazione di processi/attività aziendali sono, inoltre, oggetto di analisi:

- quantità e contenuti delle attività in outsourcing;
- esiti delle valutazioni interne dei livelli di servizio degli *outsourcer*;
- qualità creditizia degli *outsourcer*.

Con riferimento al presidio e al monitoraggio dei rischi operativi, la Banca dispone di un processo di raccolta interna degli eventi di rischio operativo e delle relative perdite subite fondato secondo logiche e criteri coerenti con le linee guida di Gruppo e regolamentari in ambito *Loss Data Collection*. Gli eventi sono censiti e classificati con finalità di reporting interno alla Banca e di Gruppo, oltre che con finalità gestionali di mitigazione e/o contenimento del rischio.

Nel 2019 ha preso avvio il processo di segnalazione delle perdite operative di Gruppo (LDC con periodicità trimestrale e soglia di €500 per evento) con riferimento a tutte le Banche Affiliate al GBCI.

È stato inoltre effettuato un recupero massivo delle perdite operative pregresse, inerenti al periodo storico 2014 – 2018, con soglia di €5.000 per evento (*Advanced Data Collection*), ai fini di stress test regolamentare EBA (*EU-Wide Stress Testing European Banking Authority*) con riferimento alle perdite riconducibili ad eventi di rischio operativo.

Con riguardo al governo dei rischi operativi rilevano inoltre i presidi adottati nel contesto dell'adeguamento alla disciplina in materia di esternalizzazione di funzionali aziendali al di fuori del gruppo bancario (Circolare 285/13 della Banca d'Italia – Parte I, titolo IV, Capitolo 3, Sezione IV) che definiscono un quadro organico dei principi e delle regole cui attenersi per procedere all'esternalizzazione di funzioni aziendali e richiedono l'attivazione di specifici presidi a fronte dei rischi connessi, nonché il mantenimento della capacità di controllo dell'operato del fornitore e delle competenze necessarie all'eventuale re-internalizzazione, in caso di necessità, delle attività esternalizzate.

È bene preliminarmente evidenziare, proprio a tale ultimo riguardo, come la Banca si avvalga, in via prevalente, dei servizi offerti da società/enti appartenenti al Gruppo Bancario Cooperativo Iccrea, costituite e operanti nella logica di servizio prevalente - quando non esclusivo - alle Banche Affiliate, offrendo soluzioni mirate, coerenti con le caratteristiche delle stesse. Queste circostanze costituiscono una mitigazione dei rischi assunti dalla Banca nell'esternalizzazione di funzioni di controllo od operative importanti (ad esempio, con riguardo alla possibilità, in

caso di necessità di interrompere il rapporto di fornitura, di individuare all'interno del network un fornitore omologo, con costi e impegni più contenuti rispetto a quelli che sarebbero altrimenti ipotizzabili, stante l'uniformità dei modelli operativi e dei presupposti del servizio con i quali ciascun *outsourcer* interno alla Categoria ha dimestichezza e opera). Ciò posto, pur se alla luce delle considerazioni richiamate, considerata la rilevanza che il ricorso all'esternalizzazione assume per la Banca, è stata condotta un'attenta valutazione delle modalità, dei contenuti e dei tempi del complessivo percorso di adeguamento alle nuove disposizioni.

Con riguardo a tutti i profili di esternalizzazione in essere, sono state attivate, in ottemperanza e adesione ai riferimenti e alle linee guida prodotti a riguardo dalla Categoria, le modalità atte ad accertare il corretto svolgimento delle attività da parte del fornitore predisponendo, in funzione delle diverse tipologie, differenti livelli di protezione contrattuale e di controllo, nonché flussi informativi dedicati, con riguardo all'elenco delle esternalizzazioni di funzioni operative importanti e di funzioni aziendali di controllo.

Gli accordi di esternalizzazione formalizzati in un apposito contratto sono stati rivisti per assicurare che riportino le attività oggetto di esternalizzazione; il perimetro di applicazione con i rispettivi diritti / obblighi / responsabilità (nel rispetto delle leggi e dei regolamenti applicabili); le modalità di svolgimento del servizio; le condizioni al verificarsi delle quali possono essere apportate modifiche; la durata; le modalità di rinnovo e di interruzione; le condizioni economiche; le clausole di protezione dei dati personali, dei dati personali sensibili, delle informazioni riservate di proprietà della Banca.

In tale ambito e con riferimento all'esternalizzazione di funzioni operative importanti e di funzioni aziendali di controllo, che comporta obblighi più stringenti in termini di vincoli contrattuali e di specifici requisiti richiesti al fornitore (inerenti, tra l'altro, la definizione di specifici livelli di servizio, oggettivi e misurabili e delle relative soglie di rilevanza) sono stati definiti i livelli di servizio assicurati in caso di emergenza e le collegate soluzioni di continuità; è stato contemplato contrattualmente (i) il diritto di accesso, per l'Autorità di Vigilanza, ai locali in cui opera il fornitore di servizi; (ii) la presenza di specifiche clausole risolutive per porre fine all'accordo di esternalizzazione in caso di particolari eventi che impediscano al Fornitore di garantire il servizio o in caso di mancato rispetto del livello di servizio concordato.

La Banca mantiene internamente la competenza richiesta per controllare efficacemente le funzioni operative importanti (FOI) e per gestire i rischi connessi con l'esternalizzazione, inclusi quelli derivanti da potenziali conflitti di interessi del fornitore di servizi. In tale ambito, è stato individuato all'interno dell'organizzazione, un referente interno per le attività esternalizzate, dotato di adeguati requisiti di professionalità, responsabile del controllo del livello dei servizi prestati dall'*outsourcer* e sanciti nei rispettivi contratti di esternalizzazione e dell'informativa agli Organi Aziendali sullo stato e l'andamento delle funzioni esternalizzate.

Con riguardo, all'esternalizzazione del contante, oltre a quelli sopra richiamati, sono già attivi i presidi ulteriori richiesti dalla specifica normativa di riferimento, legati alla particolare operatività.

Anche con riguardo all'esternalizzazione del sistema informativo/di componenti critiche del sistema informativo sono stati rivisti i riferimenti contrattuali alla luce degli ulteriori obblighi a carico del fornitore, legati alla gestione dei dati e alla sicurezza logica degli applicativi.

Con riferimento al tema della Continuità operativa rileva l'emanazione della Politica di Gruppo – Framework di Continuità Operativa (di seguito Politica di CO) effettuata dalla Capogruppo nel mese di gennaio 2020.

Con delibera del Consiglio di amministrazione del 15 aprile 2020, la Banca ha recepito la Politica di CO e ha provveduto al conseguente adeguamento del proprio "Piano di Continuità Operativa" definito al fine di rispondere a scenari che possano comprometterne la piena operatività. In tale ottica, oltre alla revisione e attribuzione dei Ruoli e delle responsabilità precedentemente definiti, sono state riviste le procedure di escalation e di gestione degli scenari di emergenza e crisi.

Le ordinarie attività di gestione della Continuità Operativa sono svolte dalla Banca secondo le Linee guida di processo definite nella Politica di CO.

Nell'ambito di tali attività, il Piano e le Soluzioni di Continuità Operativa adottate sono periodicamente riesaminati al fine di assicurarne l'adeguatezza e la coerenza con le attività e le strategie gestionali in essere, nonché periodicamente verificati attraverso lo svolgimento di test periodici e attività di audit.

Alla luce e per tenere adeguatamente conto degli impatti attesi a seguito della pandemia da Covid-19, per quanto riguarda i processi sistemici, partendo dai piani di continuità operativa, sono state analizzate le attività critiche e le soluzioni di emergenza relative all'indisponibilità dei locali, del personale e dei fornitori critici, dando priorità alle strutture ed entità operanti a presidio dei processi e dei servizi alla clientela. Le Banche Affiliate sono state anche coinvolte dalla Capogruppo nello svolgimento di una analisi di *worst case scenario*, al fine di identificare le più opportune azioni da porre in essere in caso di escalation negativa della crisi pandemica.

Pendenze legali rilevanti e indicazione delle possibili perdite

Per rischio operativo si intende il rischio di perdite derivanti dalla inadeguatezza o dalla disfunzione di procedure, risorse umane e sistemi interni, oppure da eventi esogeni. Rientrano in tale tipologia, tra l'altro, le perdite derivanti da frodi, errori umani, interruzioni dell'operatività, indisponibilità dei sistemi, inadempienze contrattuali, catastrofi naturali.

In considerazione dell'operatività caratteristica del Gruppo Bancario Cooperativo Iccrea, lo stesso risulta esposto trasversalmente ai rischi operativi.

All'interno di tale quadro normativo-regolamentare la deregolamentazione e la globalizzazione dei servizi finanziari e di pagamento, unitamente al progressivo affinamento della tecnologia finanziaria a supporto delle transazioni, stanno rendendo sempre più complessa l'attività delle entità appartenenti al Gruppo e quindi, di riflesso, l'annesso profilo di rischiosità operativa implicitamente assunto con l'esercizio dell'attività tipica. L'accresciuta articolazione del Gruppo, con l'adesione allo stesso delle Banche Affiliate, nonché il crescente impiego di tecnologie altamente automatizzate messe in atto dal Gruppo, in assenza di adeguati interventi sul sistema dei controlli, può trasformare il rischio di errori manuali e di trattamento dei dati in rischio di significative disfunzioni nei sistemi, dato, come detto, il sempre maggiore ricorso ad infrastrutture ed applicativi IT integrati.

Inoltre, l'espansione dell'utilizzo di moneta e dei pagamenti elettronici e via internet, oltre ai servizi di e-commerce, comporta rischi potenziali (ad esempio, frodi interne ed esterne, sicurezza dei sistemi, trattamento dei dati della clientela, rischi informatici e cyber) la cui piena padronanza e mitigazione, sia preventiva che in funzione di accresciute capacità di risposta e contenimento, rappresenta un fattore strategico nello sviluppo del business se non un prerequisito per garantire la conformità ai requisiti previsti dalle normative in materia o dai circuiti.

Vieppiù, la presenza di banche e Società Finanziarie all'interno del Gruppo, operanti come prestatrici di servizi su vasta scala sia infragrupo che alle imprese e al pubblico, rende necessario l'adeguato impianto e la costante evoluzione del sistema dei controlli interni mantenendo anche la continua attenzione a prevenire il rischio di incorrere in violazioni di norme, sanzioni amministrative etc.

Il complesso delle tipologie di rischio operativo a cui il Gruppo risulta strutturalmente esposto ricomprende il rischio informatico e il rischio legale; ciò in relazione all'attività bancaria svolta verso il pubblico e verso controparti finanziarie ed istituzionali, nonché alle numerose normative nazionali ed internazionali ad esso applicabili.

Alla data di chiusura del bilancio sono stati registrati accantonamenti per 61 mila euro a titolo di possibile esborso a fronte di un reclamo ricevuto da clientela in materia di investimento in titoli.

Impatti COVID

Sin dall'inizio dell'emergenza, il sistema bancario nel suo complesso è stato interessato da una crescente evoluzione delle modalità operative che, nel corso dell'ultimo anno, hanno visto un incremento dell'utilizzo dei canali digitali, nonché dello smart-working. Questo ha comportato che il profilo di rischio operativo e, in particolar modo, informatico risenta in maniera sempre più critica di eventuali eventi e/o incidenti (come ad esempio interruzioni, guasti, danni, attacchi informatici, introduzione di malware e virus, etc.) che possono influenzare le infrastrutture ICT e le relative applicazioni software, causando potenziali danni dovuti alla perdita di integrità e disponibilità di dati e informazioni.

Per far fronte a questo scenario di mutata operatività, sono state intraprese a livello di Gruppo diverse iniziative di adeguamento, ciò al fine di presidiare i rischi sottesi e garantire la continuità aziendale nel pieno rispetto di adeguati livelli di sicurezza per la clientela e per i dipendenti. È stato, inoltre, rafforzato il monitoraggio del profilo di rischio operativo prevedendo, nell'ambito del processo di *Loss Data Collection*, la raccolta delle perdite operative e/o dei costi straordinari sostenuti per garantire la continuità operativa a seguito dell'emergenza Covid-19; si aggiunge un ulteriore monitoraggio svolto con riferimento agli incidenti *IT & Cyber*, maggiormente orientato negli ultimi mesi ad individuare eventuali legami di causalità degli accadimenti con la crisi pandemica. Tali attività di rilevazione e monitoraggio continuano ad essere svolte nell'attuale contesto emergenziale e sono oggetto di informativa interna periodica verso gli Organi Aziendali.

PARTE F

Informazioni sul patrimonio

SEZIONE 1 - IL PATRIMONIO DELL'IMPRESA

A. INFORMAZIONI DI NATURA QUALITATIVA

Una delle consolidate priorità strategiche della Banca è rappresentata dalla consistenza e dalla dinamica dei mezzi patrimoniali. Il patrimonio costituisce, infatti, il primo presidio a fronte dei rischi connessi all'operatività bancaria e il principale parametro di riferimento per le valutazioni condotte dall'autorità di vigilanza e dal mercato sulla solvibilità dell'intermediario. Esso contribuisce positivamente alla formazione del reddito di esercizio, permette di fronteggiare le immobilizzazioni tecniche e finanziarie della Banca, accompagna la crescita dimensionale rappresentando un elemento decisivo nelle fasi di sviluppo.

Il patrimonio netto contabile della Banca è determinato dalla somma del capitale sociale, della riserva sovrapprezzo azioni, delle riserve di utili, delle riserve da valutazione e dall'utile di esercizio, per la quota da destinare a riserva, così come indicato nella Parte B della presente Sezione.

La nozione di patrimonio che la Banca utilizza nelle sue valutazioni è riconducibile alla nozione di "fondi propri" come stabilita dal Regolamento (UE) n. 575/2013 (CRR), articolata nelle tre componenti del capitale primario di classe 1 (CET 1), del capitale di classe 1 (Tier 1) e del capitale di classe 2 (Tier 2). Il patrimonio così definito, presidio principale dei rischi aziendali secondo le disposizioni di vigilanza prudenziale, rappresenta infatti il miglior riferimento per una efficace gestione, in chiave sia strategica, sia di operatività corrente, in quanto risorsa finanziaria in grado di assorbire le possibili perdite prodotte dall'esposizione della Banca a tutti i rischi assunti, assumendo un ruolo di garanzia nei confronti dei depositanti e dei creditori in generale.

Le attività di *capital management, planning e allocation* sono volte a governare e migliorare la solidità patrimoniale attuale e prospettica della Banca. Per assicurare una corretta dinamica patrimoniale in condizioni di ordinaria operatività, la Banca ricorre soprattutto all'autofinanziamento, ovvero al rafforzamento delle riserve attraverso la destinazione degli utili netti. La Banca destina infatti alle riserve indivisibili una parte largamente prevalente degli utili netti di esercizio. Il rispetto dell'adeguatezza patrimoniale viene perseguito anche attraverso attente politiche di distribuzione della limitata componente disponibile dell'utile, nonché con piani di rafforzamento basati sull'ampliamento della base sociale, l'emissione di passività subordinate o strumenti di capitale aggiuntivo computabili nei pertinenti aggregati dei fondi propri, l'oculata gestione degli investimenti, in particolare gli impieghi, in funzione della rischiosità delle controparti, della forma tecnica e delle garanzie assunte e dei correlati assorbimenti.

Con l'obiettivo di mantenere costantemente adeguata la propria posizione patrimoniale, la Banca si è dotata di processi e strumenti per determinare il livello di capitale interno adeguato a fronteggiare ogni tipologia di rischio assunto, nell'ambito di una valutazione dell'esposizione, attuale, prospettica e in situazione di "stress" che tiene conto delle strategie aziendali, degli obiettivi di sviluppo, dell'evoluzione del contesto di riferimento.

Annualmente, nell'ambito del processo di definizione degli obiettivi di budget, viene svolta un'attenta verifica di compatibilità delle proiezioni: in funzione delle dinamiche attese degli aggregati patrimoniali ed economici, se necessario, vengono già in questa fase individuate e attivate le iniziative necessarie ad assicurare l'equilibrio patrimoniale e la disponibilità delle risorse finanziarie coerenti con gli obiettivi strategici e di sviluppo della Banca.

Il dimensionamento adeguato delle risorse patrimoniali della Banca e il posizionamento di rischio sono verificati e portati periodicamente all'attenzione del management e degli Organi Amministrativi e di Controllo. La posizione patrimoniale è monitorata nell'ambito del processo RAF (Risk Appetite Framework), nei report periodici connessi alle situazioni patrimoniali e nelle simulazioni di impatto connesse ad operazioni straordinarie o innovazioni normative.

La verifica del rispetto dei requisiti di vigilanza e della conseguente adeguatezza del patrimonio avviene con periodicità minima trimestrale. Gli aspetti oggetto di verifica coinvolgono anche i principali "ratios" rispetto alla struttura finanziaria della Banca (impieghi, crediti anomali, immobilizzazioni, totale attivo) e il grado di copertura dei rischi.

Ulteriori, specifiche, analisi ai fini della valutazione preventiva dell'adeguatezza patrimoniale vengono svolte all'occorrenza, in vista di operazioni di carattere straordinario, quali fusioni e acquisizioni, cessioni di attività.

Per i requisiti patrimoniali minimi si fa riferimento ai parametri obbligatori stabiliti dalle vigenti disposizioni di vigilanza (art. 92 del CRR), in base alle quali il capitale primario di classe 1 della Banca deve ragguagliarsi almeno al 4,5% del totale delle attività di rischio ponderate ("CET1 capital ratio"), il capitale di classe 1 deve rappresentare almeno il 6% del totale delle predette attività ponderate ("Tier 1 capital ratio") e il complesso dei fondi propri della banca deve attestarsi almeno all'8% del totale delle attività ponderate ("Total capital ratio"). La Banca è tenuta inoltre a rispettare un coefficiente di leva finanziaria del 3%.

Si rammenta in proposito che l'Autorità di vigilanza competente emana periodicamente una specifica decisione in merito ai requisiti patrimoniali che la Banca deve rispettare a seguito del processo di revisione e valutazione prudenziale (*supervisory review and evaluation process* - SREP) condotto ai sensi degli art. 97 e seguenti della Direttiva UE n. 36/2013 (CRD IV) e in conformità con quanto disposto dall'ABE relativamente all'imposizione di requisiti patrimoniali specifici aggiuntivi nei propri orientamenti e linee guida in materia.

In particolare, il citato articolo 97 della CRD IV stabilisce che l'Autorità competente debba periodicamente riesaminare l'organizzazione, le strategie, i processi e le metodologie che le banche vigilate mettono in atto per fronteggiare il complesso dei rischi a cui sono esposte. Con lo SREP l'Autorità riesamina e valuta il processo di determinazione dell'adeguatezza patrimoniale condotto internamente dalla Banca, analizza

i profili di rischio della stessa sia singolarmente, sia in un'ottica aggregata, anche in condizioni di stress, ne valuta il contributo al rischio sistemico; valuta il sistema di governo aziendale, la funzionalità degli organi, la struttura organizzativa e il sistema dei controlli interni; verifica l'osservanza del complesso delle regole prudenziali.

Al termine di tale processo, l'Autorità, ai sensi dell'art. 104 della CRD IV, ha il potere - tra l'altro - di richiedere a fronte della rischiosità complessiva dell'intermediario un capitale aggiuntivo rispetto ai requisiti minimi dianzi citati; i *ratios* patrimoniali quantificati tenendo conto dei requisiti aggiuntivi hanno carattere vincolante ("*target ratio*").

Tutto ciò premesso, si fa peraltro presente che a seguito e per effetto della costituzione del Gruppo Bancario Cooperativo, il processo SREP riferito alle singole Banche Affiliate risulta ora incardinato in quello della Capogruppo ed è pertanto condotto dall'Autorità competente a livello consolidato, tenuto cioè conto della nuova configurazione del Gruppo. In considerazione del fatto che i requisiti di secondo pilastro (P2R) e gli orientamenti di capitale di secondo pilastro (P2G) non hanno diretta applicazione a livello individuale, essi sono stati trattati, ai sensi dell'impianto normativo interno vigente nel Gruppo, nell'ambito delle soglie di natura patrimoniale dell'*Early Warning System* (EWS) definite per le singole Banche Affiliate.

La Banca è inoltre soggetta agli ulteriori limiti prudenziali all'operatività aziendale previsti per le banche di credito cooperativo:

- il vincolo dell'attività prevalente nei confronti dei soci, secondo il quale più del 50% delle attività di rischio deve essere destinato a soci o ad attività prive di rischio;
- il vincolo del localismo, secondo il quale non è possibile destinare più del 5% delle proprie attività al di fuori della zona di competenza territoriale, identificata generalmente nei comuni ove la banca ha le proprie succursali ed in quelli limitrofi.

La Banca ha redatto e mantiene, in linea con le previsioni regolamentari in materia e in coerenza con il *Risk Appetite Framework* adottato, il proprio "*Recovery Plan*".

Per ogni ulteriore approfondimento in merito al processo di autovalutazione dell'adeguatezza patrimoniale e alla consistenza e alla composizione dei fondi propri, si fa rinvio alla correlata informativa contenuta all'interno del documento di Informativa al Pubblico ("Terzo Pilastro") del Gruppo Bancario Cooperativo Iccrea, pubblicato dalla Capogruppo Iccrea Banca sul proprio sito internet.

B. INFORMAZIONI DI NATURA QUANTITATIVA

B.1 PATRIMONIO DELL'IMPRESA: COMPOSIZIONE

Voci/Valori	Importo	Importo
	31/12/2021	31/12/2020
1. Capitale	800	807
2. Sovrapprezzi di emissione	197	193
3. Riserve	51.538	49.522
- di utili	51.479	49.464
a) legale	53.611	51.595
b) statutaria	-	-
c) azioni proprie	-	-
d) altre	(2.131)	(2.131)
- altre	59	59
4. Strumenti di capitale	-	-
5. (Azioni proprie)	-	-
6. Riserve da valutazione:	473	1.008
- Titoli di capitale designati al fair value con impatto sulla redditività complessiva	82	81
- Coperture su titoli di capitale designati al fair value con impatto sulla redditività complessiva	-	-
- Attività finanziarie (diverse dai titoli di capitale) valutate al fair value con impatto sulla redditività complessiva	630	1.126
- Attività materiali	-	-
- Attività immateriali	-	-
- Copertura di investimenti esteri	-	-
- Copertura dei flussi finanziari	-	-
- Strumenti di copertura [elementi non designati]	-	-
- Differenze di cambio	-	-
- Attività non correnti e gruppi di attività in via di dismissione	-	-
- Passività finanziarie designate al fair value con impatto a conto economico (variazioni del proprio merito creditizio)	-	-
- Utili (perdite) attuariali relativi a piani previdenziali a benefici definiti	(301)	(263)
- Quote delle riserve da valutazione delle partecipazioni valutate a patrimonio netto	-	-
- Leggi speciali di rivalutazione	63	63
7. Utile (perdita) d'esercizio	2.721	2.314
Totale	55.729	53.843

B.2 RISERVE DA VALUTAZIONE DELLE ATTIVITÀ FINANZIARIE VALUTATE AL FAIR VALUE CON IMPATTO SULLA REDDITIVITÀ COMPLESSIVA: COMPOSIZIONE

Attività/Valori	Totale 31/12/2021		Totale 31/12/2020	
	Riserva positiva	Riserva negativa	Riserva positiva	Riserva negativa
1. Titoli di debito	630	-	1.126	-
2. Titoli di capitale	84	2	83	2
3. Finanziamenti	-	-	-	-
Totale	714	2	1.209	2

B.3 - RISERVE DA VALUTAZIONE DELLE ATTIVITÀ FINANZIARIE VALUTATE AL FAIR VALUE CON IMPATTO SULLA REDDITIVITÀ COMPLESSIVA: VARIAZIONI ANNUE

	Titoli di debito	Titoli di capitale	Finanziamenti
1. Esistenze iniziali	1.126	81	-
2. Variazioni positive	50	1	-
2.1 Incrementi di fair value	50	1	-
2.2 Rettifiche di valore per rischio di credito	-	X	-
2.3 Rigiro a conto economico di riserve negative da realizzo	-	X	-
2.4 Trasferimenti ad altre componenti di patrimonio netto (titoli di capitale)	-	-	-
2.5 Altre variazioni	-	-	-
3. Variazioni negative	546	1	-
3.1 Riduzioni di fair value	354	1	-
3.2 Riprese di valore per rischio di credito	1	-	-
3.3 Rigiro a conto economico da riserve positive: da realizzo	191	X	-
3.4 Trasferimenti ad altre componenti di patrimonio netto (titoli di capitale)	-	-	-
3.5 Altre variazioni	-	-	-
4. Rimanenze finali	630	82	-

B.4 RISERVE DA VALUTAZIONE RELATIVE A PIANI A BENEFICI DEFINITI: VARIAZIONI ANNUE

Componenti/valori variazioni annue	31/12/2021	31/12/2020
1. Esistenze Iniziali	(263)	(189)
2. Variazioni Positive	2	35
2.1 Utili attuariali da variazioni ipotesi finanziarie	-	-
2.2 Utili attuariali da variazioni ipotesi demografiche	-	-
2.3 Altre variazioni in aumento	2	35
3. Variazioni Negative	(41)	(108)
3.1 Perdite attuariali da variazioni ipotesi finanziarie	(23)	(45)
3.2 Perdite attuariali da variazioni ipotesi demografiche	(18)	(63)
3.3 Altre variazioni in diminuzione	-	-
4. Esistenze Finali	(301)	(263)

SEZIONE 2 – I FONDI PROPRI E I COEFFICIENTI DI VIGILANZA

Per ogni ulteriore approfondimento in merito al processo di autovalutazione dell'adeguatezza patrimoniale e alla consistenza e alla composizione dei fondi propri, si fa rinvio alla correlata informativa contenuta all'interno del documento di Informativa al Pubblico ("Terzo Pilastro") del Gruppo Bancario Cooperativo Iccrea, pubblicato dalla Capogruppo Iccrea Banca sul proprio sito internet.

PARTE G

Operazioni di aggregazione riguardanti
imprese o rami d'azienda



La sezione non presenta informazioni.

PARTE H

Operazioni con parti correlate

1. INFORMAZIONI SUI COMPENSI DEI DIRIGENTI CON RESPONSABILITÀ STRATEGICHE

	Totale 31/12/2021				
	Benefici a breve termine	Benefici successivi alla fine del rapporto di lavoro	Altri benefici a lungo termine	Benefici per la cessazione del rapporto di lavoro	Pagamenti basati su azioni
Dirigenti con responsabilità strategiche	399	60	-	-	-

La voce "benefici a breve termine" include salari, stipendi, benefits e compensi per dirigenti con responsabilità strategiche (rientrano anche gli amministratori e i membri degli organi di controllo).

La voce "benefici successivi al rapporto di lavoro" comprende tra le altre cose l'accantonamento/rivalutazione del TFR lasciato in azienda, le quote del TFR versate al Fondo Pensione Nazionale BCC (o altri fondi esterni) e le quote a carico dell'azienda per la contribuzione al Fondo Pensione Nazionale BCC dei dipendenti (o altri fondi esterni).

La voce "benefici a breve termine" è così suddivisa:

- Dirigenti 157 mila euro
- Amministratori 170 mila euro
- Sindaci 64 mila euro
- Organismo di vigilanza (D. Lgs. 231) 9 mila euro.

2. INFORMAZIONI SULLE TRANSAZIONI CON PARTI CORRELATE

	Consistenze al: 31/12/2021			
	Società controllate dal Gruppo	Società collegate del Gruppo	Dirigenti con responsabilità strategica	Altre parti correlate
Attività finanziarie	164.896	-	458	1.900
Totale altre attività	88	9	-	-
Passività finanziarie	56.052	-	474	7.937
Totale altre passività	112	157	-	-
Impegni e garanzie finanziarie rilasciate	1.557	-	-	2
Impegni e garanzie finanziarie ricevute	7.154	-	-	1.084
Accantonamenti per crediti dubbi	-	-	-	-

	Consistenze al: 31/12/2021			
	Società controllate dal Gruppo	Società collegate del Gruppo	Dirigenti con responsabilità strategica	Altre parti correlate
Interessi attivi	1.610	-	9	35
Interessi passivi	-61	-	-1	-13
Dividendi	-	-	-	-
Commissioni attive	1.525	127	2	13
Commissioni passive	-459	-157	-	-
Totali altri oneri e proventi	-1.434	-	1	9
Risultato netto dell'attività di negoziazione	-	-	-	-
Risultato netto dell'attività di copertura	-	-	-	-
Rettifiche/riprese di valore su attività finanziarie deteriorate	-	-	-	-

Le altre parti correlate includono gli stretti familiari degli Amministratori, dei Sindaci e degli altri Dirigenti con responsabilità strategica, nonché le società controllate dai medesimi soggetti o dai loro stretti familiari.

Per quanto riguarda le operazioni con i soggetti che esercitano funzioni di amministrazione, direzione e controllo della Banca trova applicazione l'art. 136 del D.Lgs. 385/1993 e l'art. 2391 del codice civile.

Più in generale, per le operazioni con parti correlate, così come definite dallo IAS 24, trovano anche applicazione le disposizioni di vigilanza prudenziale di cui alla Parte Terza, capitolo 11, della circolare della Banca d'Italia n. 285/2013 ("Attività di rischio e conflitti di interesse nei confronti di soggetti collegati"), salvo alcune limitate casistiche dovute alla non perfetta coincidenza tra gli ambiti applicativi delle due normative.

Per quanto sopra la Banca si è dotata di un apposito "Regolamento in materia di interessi degli amministratori, obbligazioni degli esponenti aziendali e attività di rischio e conflitti d'interesse nei confronti di soggetti collegati alla Banca" disciplinante le procedure deliberative e i limiti quantitativi prudenziali e di propensione al rischio per tali operazioni, nonché gli assetti organizzativi e il sistema dei controlli interni atti ad assicurare il rispetto di tali regole.

Le operazioni con parti correlate sono regolarmente poste in essere a condizioni di mercato e comunque sulla base di valutazioni di convenienza economica e sempre nel rispetto della normativa vigente, dando adeguata motivazione delle ragioni e della convenienza per la conclusione delle stesse.

Le operazioni con parti correlate non hanno una incidenza significativa sulla situazione patrimoniale e finanziaria, sul risultato economico e sui flussi finanziari della Banca.

Nel bilancio non risultano svalutazioni analitiche o perdite per crediti dubbi verso parti correlate. Sui crediti verso parti correlate viene pertanto applicata solo la svalutazione prevista, in base al principio contabile IFRS 9, per le esposizioni non deteriorate.

INFORMATIVA RESA AI SENSI DELL'ART. 2497 BIS DEL CODICE CIVILE

Come richiesto dall'art. 2497 bis del codice civile si riporta, di seguito, un prospetto riepilogativo dei dati essenziali degli ultimi bilanci, relativi all'esercizio 2020 e alla semestrale 2021, approvati dalla Capogruppo ICCREA Banca S.p.A. - con sede in Roma, Via Lucrezia Romana 41/47 - che esercita l'attività di direzione e coordinamento nei confronti della Banca.

STATO PATRIMONIALE

Voci dell'attivo		31/12/2020	31/12/2019
10.	Cassa e disponibilità liquide	209.427.984	246.136.800
20.	Attività finanziarie valutate al fair value con impatto a conto economico	1.335.469.718	1.279.863.832
	a) Attività finanziarie detenute per la negoziazione	573.876.461	393.324.630
	b) Attività finanziarie designate al fair value	363.255.123	385.110.727
	c) Altre attività finanziarie obbligatoriamente valutate al fair value	398.338.133	501.428.475
30.	Attività finanziarie valutate al fair value con impatto sulla redditività complessiva	311.207.037	367.132.806
40.	Attività finanziarie valutate al costo ammortizzato	47.485.059.511	42.551.041.509
	a) Crediti verso banche	33.192.774.434	29.273.773.496
	b) Crediti verso clientela	14.292.285.077	13.277.268.013
50.	Derivati di copertura	8.710.139	4.786.773
60.	Adeguamento di valore delle attività finanziarie oggetto di copertura generica (+/-)	1.157.992	1.178.316
70.	Partecipazioni	1.206.206.868	1.150.480.717
80.	Attività materiali	3.513.953	17.125.137
90.	Attività immateriali	2.127.456	53.946.254
100.	Attività fiscali	91.859.287	80.177.993
	a) correnti	62.357.835	46.916.278
	b) anticipate	29.501.452	33.261.715
110.	Attività non correnti e gruppi di attività in via di dismissione	189.432.272	171.699.899
120.	Altre attività	114.985.436	152.988.494
	Totale dell'attivo	50.959.157.653	46.076.558.530

Voci del passivo e del patrimonio netto		31/12/2020	31/12/2019
10.	Passività finanziarie valutate al costo ammortizzato	47.707.808.743	42.932.558.486
	a) Debiti verso banche	33.889.854.635	20.782.376.367
	b) Debiti verso clientela	9.631.948.553	17.128.865.970
	c) Titoli in circolazione	4.186.005.555	5.021.316.149
20.	Passività finanziarie di negoziazione	563.511.152	381.867.344
30.	Passività finanziarie designate al fair value	340.957.044	424.058.244
40.	Derivati di copertura	173.821.352	118.343.799
60.	Passività fiscali	1.173.410	1.406.576
	b) differite	1.173.410	1.406.576
70.	Passività associate ad attività in via di dismissione	170.812.935	155.930.039
80.	Altre passività	332.159.604	329.426.436
90.	Trattamento di fine rapporto del personale	16.179.392	18.002.834
100.	Fondi per rischi e oneri	21.866.555	10.475.985
	a) impegni e garanzie rilasciate	69.648	40.987
	c) altri fondi per rischi e oneri	21.796.907	10.434.998
110.	Riserve da valutazione	38.050.327	49.447.673
140.	Riserve	252.485.541	379.938.902
150.	Sovrapprezzi di emissione	6.081.405	6.081.405
160.	Capitale	1.401.045.452	1.401.045.452
170.	Azioni proprie (-)	-	(4.607.698)
180.	Utile (Perdita) d'esercizio (+/-)	(66.795.259)	(127.416.948)
	Totale del passivo e del patrimonio netto	50.959.157.653	46.076.558.530

PARTE I

Accordi di pagamento basati su
propri strumenti patrimoniali



La sezione non presenta informazioni.

PARTE L

Informativa di settore



La sezione non presenta informazioni.

PARTE M

Informativa sul leasing

SEZIONE 1 – LOCATARIO

INFORMAZIONI QUALITATIVE

Alla data di riferimento del bilancio la Banca ha in essere nr. 27 contratti di locazione / noleggio ricompresi nel perimetro di applicazione dell'IFRS 16 in quanto riferibili ad operazioni di *leasing* operativo, le quali hanno ad oggetto beni materiali rientranti nelle seguenti classi di attività:

- Beni strumentali (stampanti e di attrezzature d'ufficio, personal computer, server, smartphone/tablet, autovetture e veicoli aziendali, ATM evoluti, ecc...);
- Beni immobili, in particolare riferiti alle strutture in cui operano le filiali e gli spazi per l'ATM.

Di questi, 17 contratti fanno riferimento a beni di modesto valore, ovvero hanno breve durata e, per tali ragioni, la Banca ha optato per la rilevazione diretta dei canoni di leasing tra le spese amministrative, senza applicare i criteri di rilevazione e valutazione previsti dall'IFRS 16: alla data di riferimento del bilancio, la fattispecie in esame riguarda, in particolare, i beni rappresentati da stampanti multifunzione.

I beni in oggetto sono destinati ad essere impiegati nel normale funzionamento dell'operatività aziendale e per tale ragione rientrano tra le attività materiali ad uso funzionale. Per gli opportuni approfondimenti sui criteri di rilevazione e valutazione si fa rinvio alla Parte A "Politiche contabili" della presente Nota Integrativa.

I contratti di noleggio stipulati dalla Banca prevedono, di norma, pagamenti fissi per un arco temporale prestabilito. In ragione di ciò, ai fini della contabilizzazione dei diritti d'uso viene presa in considerazione la durata effettiva dei singoli contratti, mentre solo nei casi in cui sia prevista l'opzione di proroga e la Banca ritenga altamente probabile il suo esercizio, si considera il termine contrattuale comprensivo del periodo di proroga, a meno di elementi o specifiche situazioni all'interno del contratto tali da orientare verso differenti valutazioni. Ciò in quanto, come anticipato, gli immobili in oggetto sono funzionali allo svolgimento delle attività della Banca ed il mancato esercizio dell'opzione di proroga è preso in considerazione esclusivamente nei casi in cui si creino impedimenti non dipendenti dalla volontà della Banca, ovvero la scelta non prorogare il contratto risponda ad esigenze inizialmente non preventivabili (es. cambiamenti di sede, aumento dei canoni, etc...).

Qualora previste dai contratti, la Banca ritiene inoltre di non considerare le opzioni di risoluzione anticipata a meno di elementi o specifiche evidenze tali da far ritenere altamente probabile l'esercizio delle stesse prima della scadenza dei contratti (quali, a titolo esemplificativo, gli impedimenti ovvero le esigenze specifiche richiamate in precedenza).

INFORMAZIONI QUANTITATIVE

Per le ulteriori informazioni di natura quantitativa inerenti ai beni acquisiti dalla banca per il tramite di contratti di leasing operativo, si fa rinvio all'informativa fornita in calce alle tabelle presenti nelle Sezioni di seguito richiamate:

- Parte B, Attivo, Sezione 8, per ciò che attiene ai diritti d'uso sui beni in leasing in essere alla data di riferimento del bilancio;
- Parte B, Passivo, Sezione 1, per ciò che attiene ai debiti per *leasing* in essere alla data di riferimento del bilancio;
- Parte C, Sezione 1, per ciò che attiene agli interessi passivi sui predetti debiti per leasing maturati nel corso dell'esercizio; Sezione 12, per ciò che attiene all'ammortamento dei diritti d'uso rilevate nell'esercizio. A questo proposito, si fa presente che per la determinazione delle quote di ammortamento da applicare ai diritti d'uso relativi ai beni acquisiti in leasing si fa riferimento alla durata contrattuale dei leasing sottostanti, tenuto anche conto delle eventuali opzioni di rinnovo/riscatto, ove la probabilità di esercizio delle stesse sia considerata elevata, in relazione alla natura dell'operazione (leasing finanziario/operativo) e alla tipologia del bene.

Di seguito si riporta il dettaglio degli ammortamenti riconosciuti a conto economico nell'esercizio, ripartiti per categorie di beni in *leasing*.

Ammortamento	2021	2020
a) immobili	100	102
b) impianti elettronici		
c) autovetture		
d) altro (specificare, se del caso)		
Totale	100	102



SEZIONE 2 – LOCATORE

Alla data di riferimento del bilancio la Banca non ha in essere contratti di leasing operativo in qualità di locatore.



ALLEGATI

ALLEGATO 1

Oneri per revisione legale - comma 1, n. 16-bis, Art. 2427 del C.C.

In ottemperanza a quanto previsto dall'art. 2427, 1° comma, n. 16-bis del Codice civile si riepilogano di seguito i corrispettivi contrattualmente stabiliti, per l'esercizio in corso alla data di chiusura del presente bilancio, con la Società di Revisione per l'incarico di revisione legale dei conti e altri servizi di verifica svolti.

Gli importi sono al netto dell'IVA e delle spese.

Tipologia di servizi	Soggetto che ha prestato il servizio	Corrispettivi
Revisione legale dei conti	EY S.p.A.	12
Altri servizi di attestazione	EY S.p.A.	6
Totale corrispettivi		18

**INFORMATIVA AL PUBBLICO STATO PER STATO (COUNTRY BY COUNTRY REPORTING) CON
RIFERIMENTO ALLA SITUAZIONE AL 31 DICEMBRE 2021**

AI SENSI DELLE DISPOSIZIONI DI VIGILANZA PER LE BANCHE
CIRCOLARE BANCA D'ITALIA N. 285/2013 – PARTE PRIMA – TITOLO III – CAPITOLO 2

- a) DENOMINAZIONE DELLA SOCIETÀ E NATURA DELL'ATTIVITÀ: Banca della Valsassina Credito Cooperativo
- Società cooperativa. Ai sensi dell'art. 16 dello Statuto Sociale:

La Società ha per oggetto la raccolta del risparmio e l'esercizio del credito nelle sue varie forme.

Essa può compiere, con l'osservanza delle disposizioni vigenti, tutte le operazioni e i servizi bancari finanziari consentiti, nonché ogni altra operazione strumentale o comunque connessa al raggiungimento dello scopo sociale, in conformità alle disposizioni emanate dall'Autorità di Vigilanza.

La Società svolge le proprie attività anche nei confronti dei terzi non soci.

La Società può emettere obbligazioni e altri strumenti finanziari conformemente alle vigenti disposizioni normative. La Società, con le autorizzazioni di legge, può svolgere l'attività di negoziazione di strumenti finanziari per conto terzi, a condizione che il committente anticipi il prezzo, in caso di acquisto, o consegna preventivamente i titoli, in caso di vendita. Nell'esercizio dell'attività in cambi e nell'utilizzo di contratti a termine e di altri prodotti derivati, la Società non assume posizioni speculative e contiene la propria posizione netta complessiva in cambi entro i limiti fissati dall'Autorità di Vigilanza.

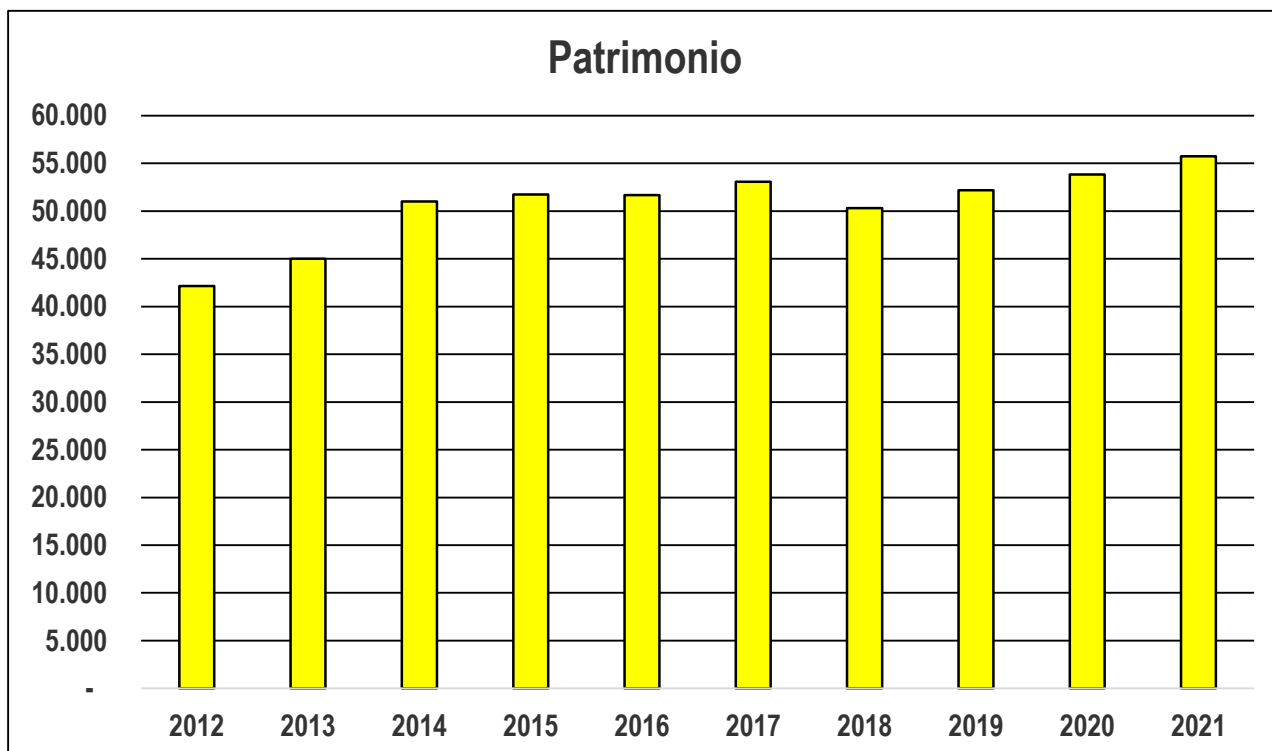
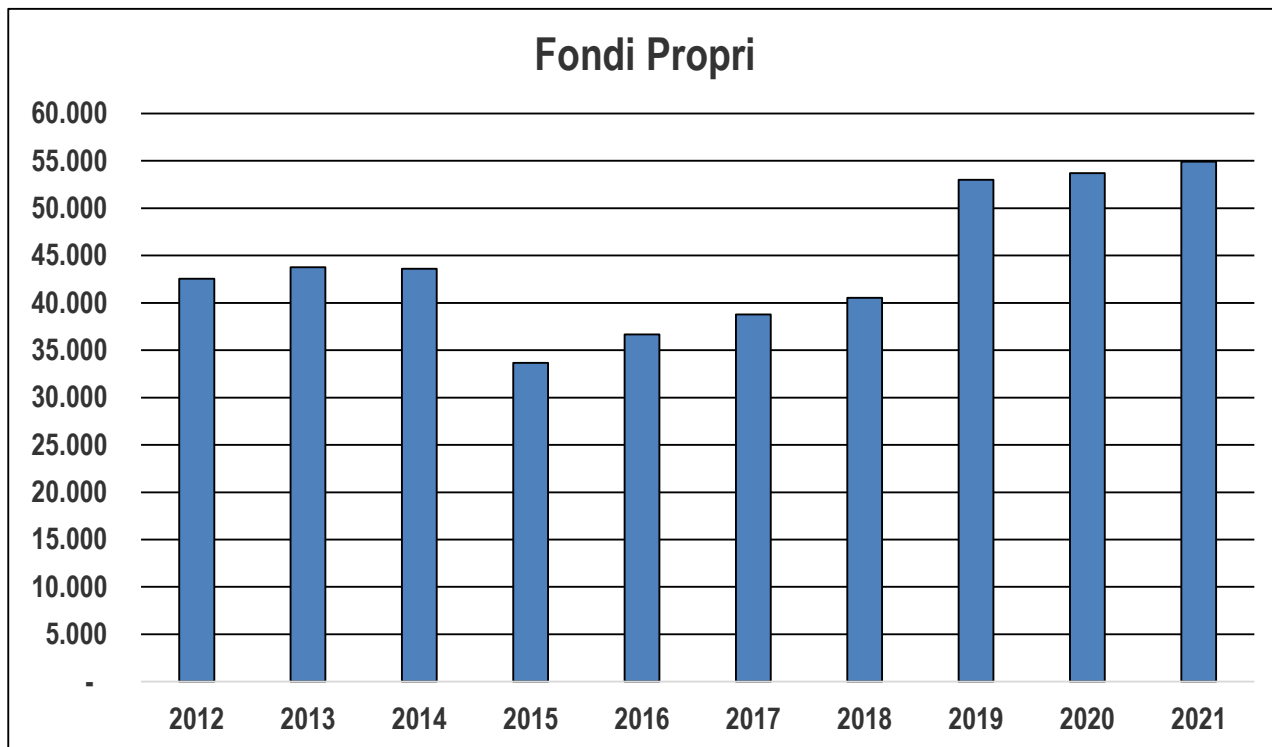
Essa può inoltre offrire alla clientela contratti a termine, su titoli e valute, e altri prodotti derivati se realizzano una copertura dei rischi derivanti da altre operazioni.

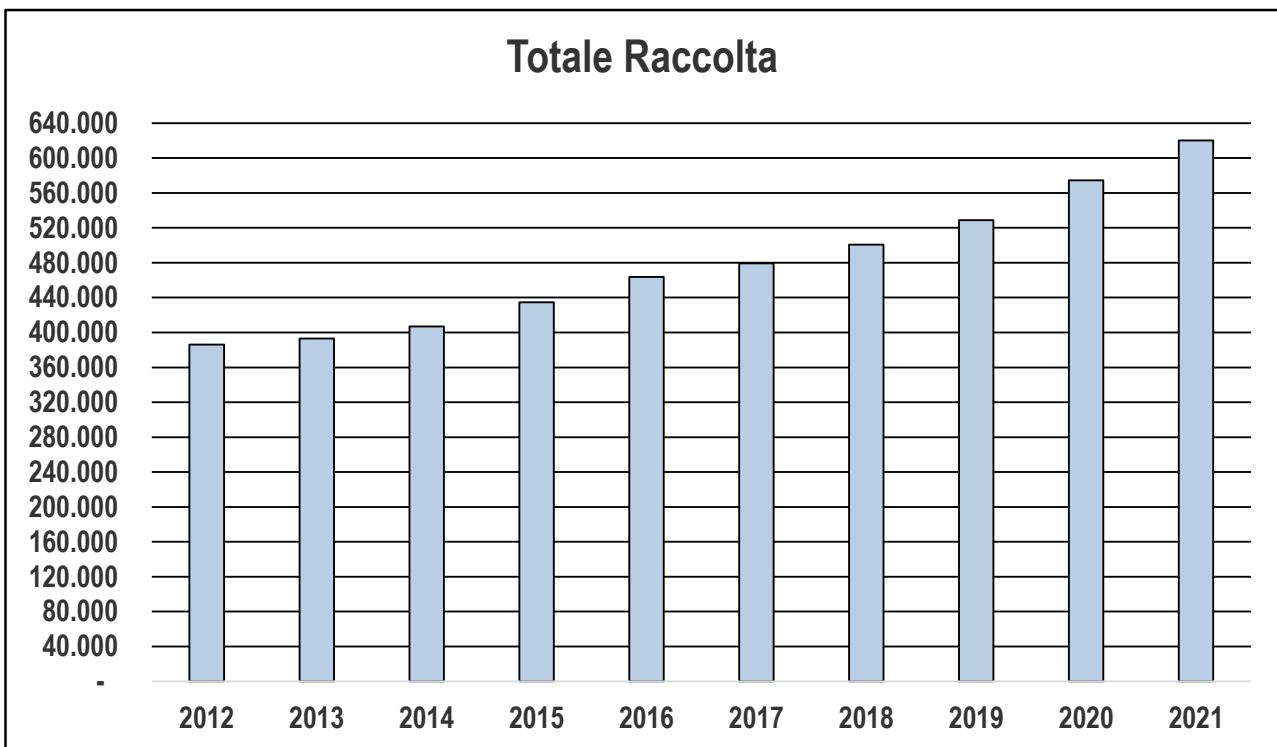
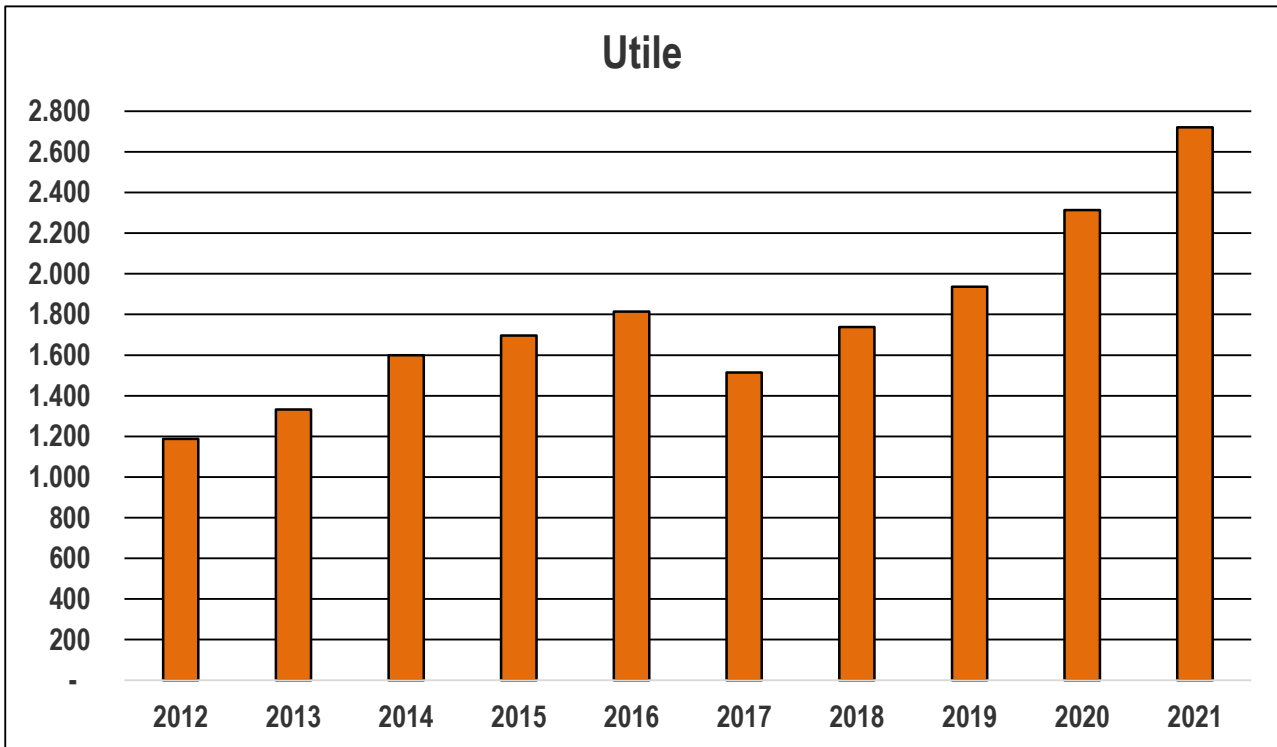
La Società può assumere partecipazioni nei limiti determinati dall'Autorità di Vigilanza.

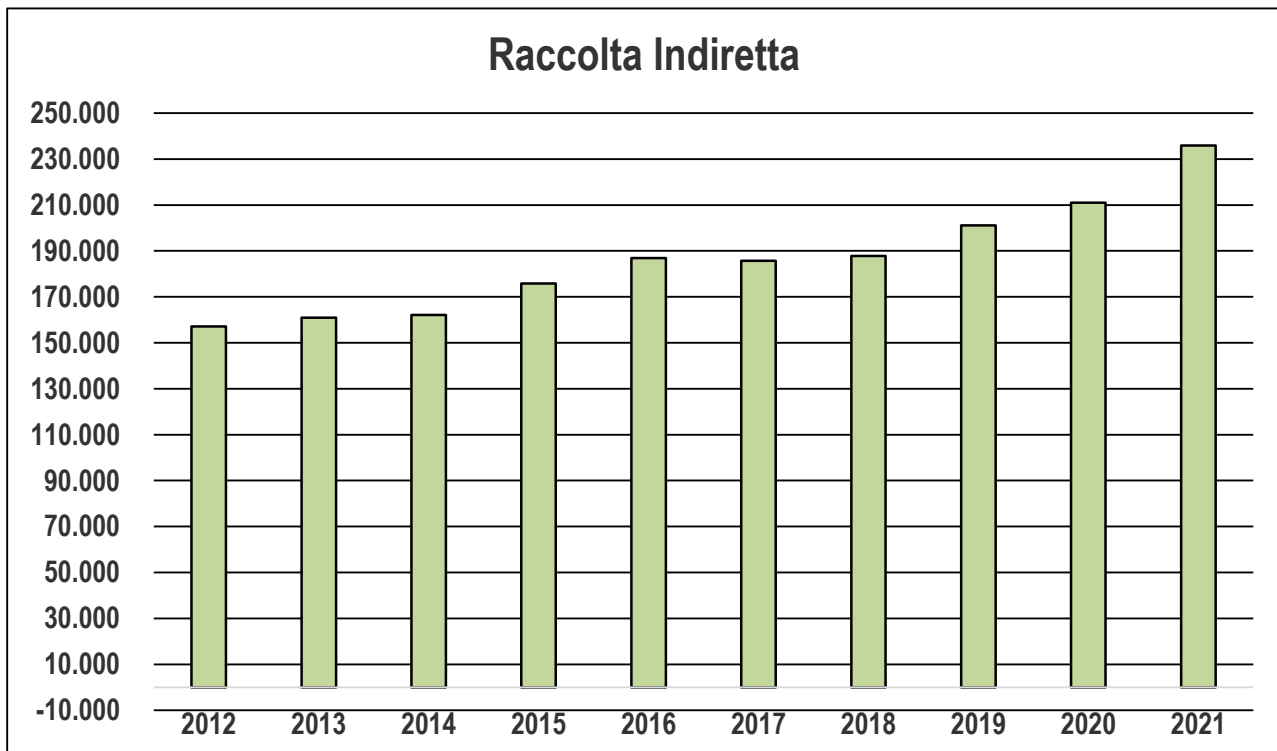
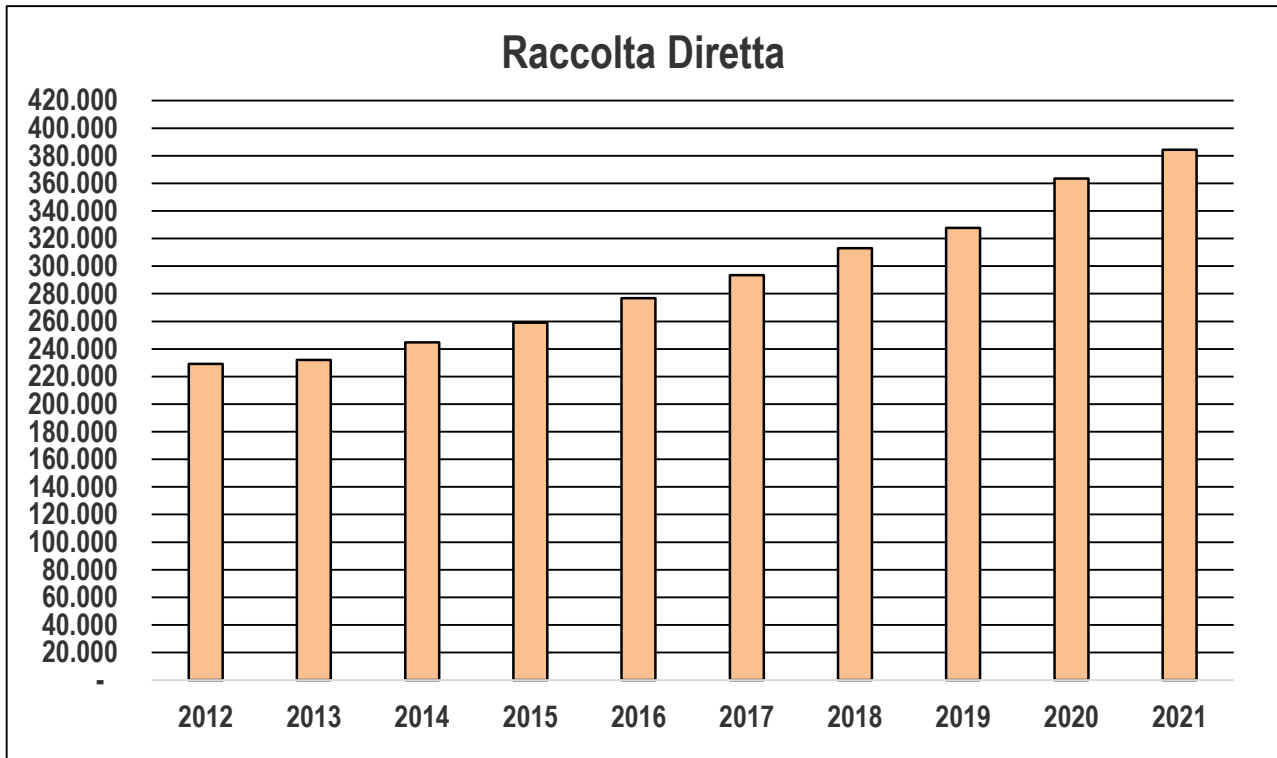
- b) FATTURATO: (espresso come valore del margine di intermediazione di cui alla voce 120 del Conto Economico di bilancio al 31 dicembre 2021): **10.883.477 euro**
- c) NUMERO DI DIPENDENTI SU BASE EQUIVALENTE A TEMPO PIENO: **50**
- d) UTILE O PERDITA PRIMA DELLE IMPOSTE (inteso come somma delle voci 260 e 290 – quest'ultima al lordo delle imposte – del conto economico): **3.102.056 euro**
- e) IMPOSTE SULL'UTILE O SULLA PERDITA (intesa come somma delle imposte di cui alla voce 270 del conto economico e delle imposte sul reddito relative ai gruppi di attività in via di dismissione): **380.609 euro**
- f) CONTRIBUTI PUBBLICI RICEVUTI (intesi come contributi ricevuti direttamente dalle amministrazioni pubbliche): la Banca non ha ricevuto contributi dalle Amministrazioni Pubbliche nell'esercizio 2021.

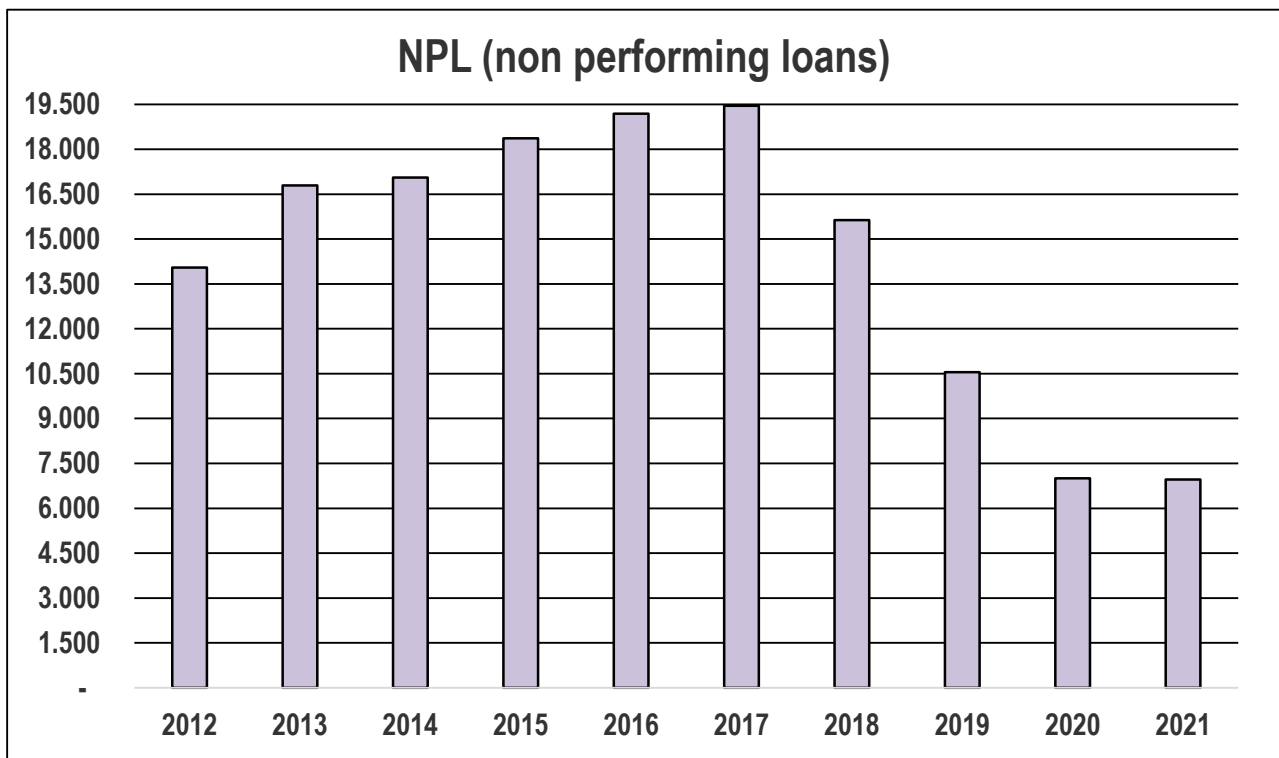
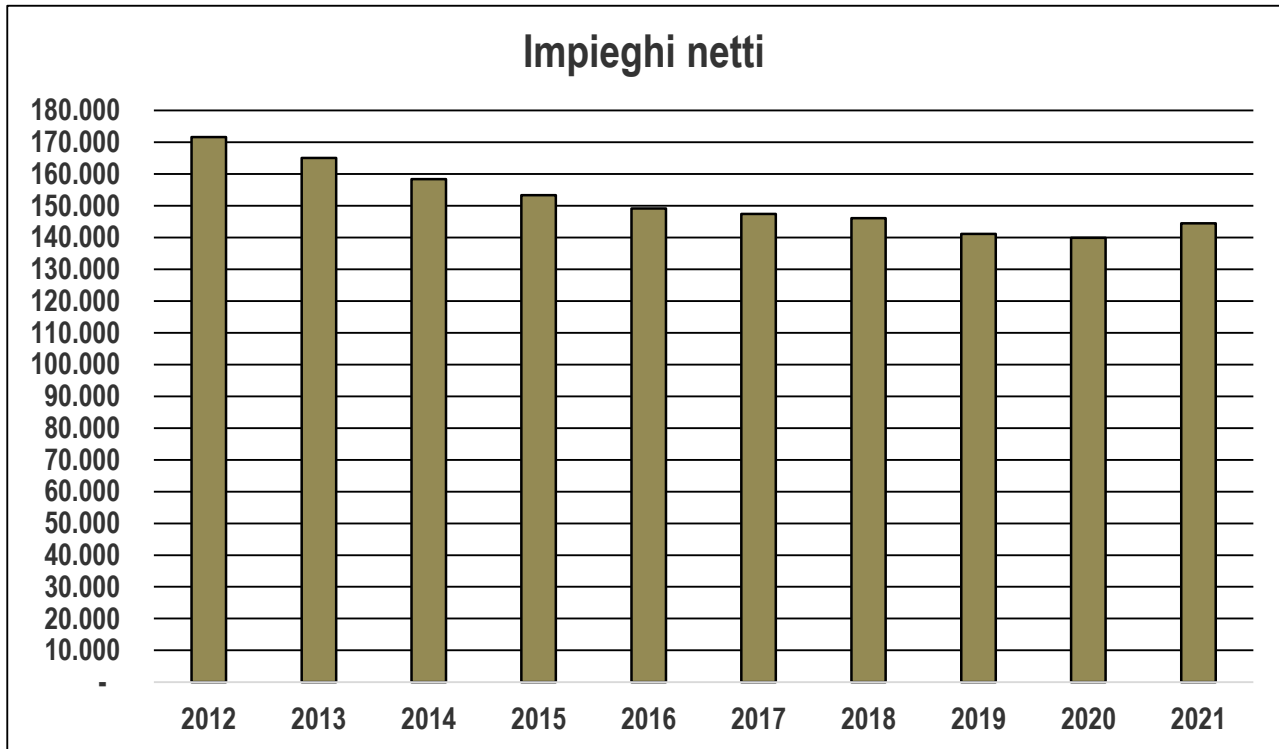
DATI STATISTICI

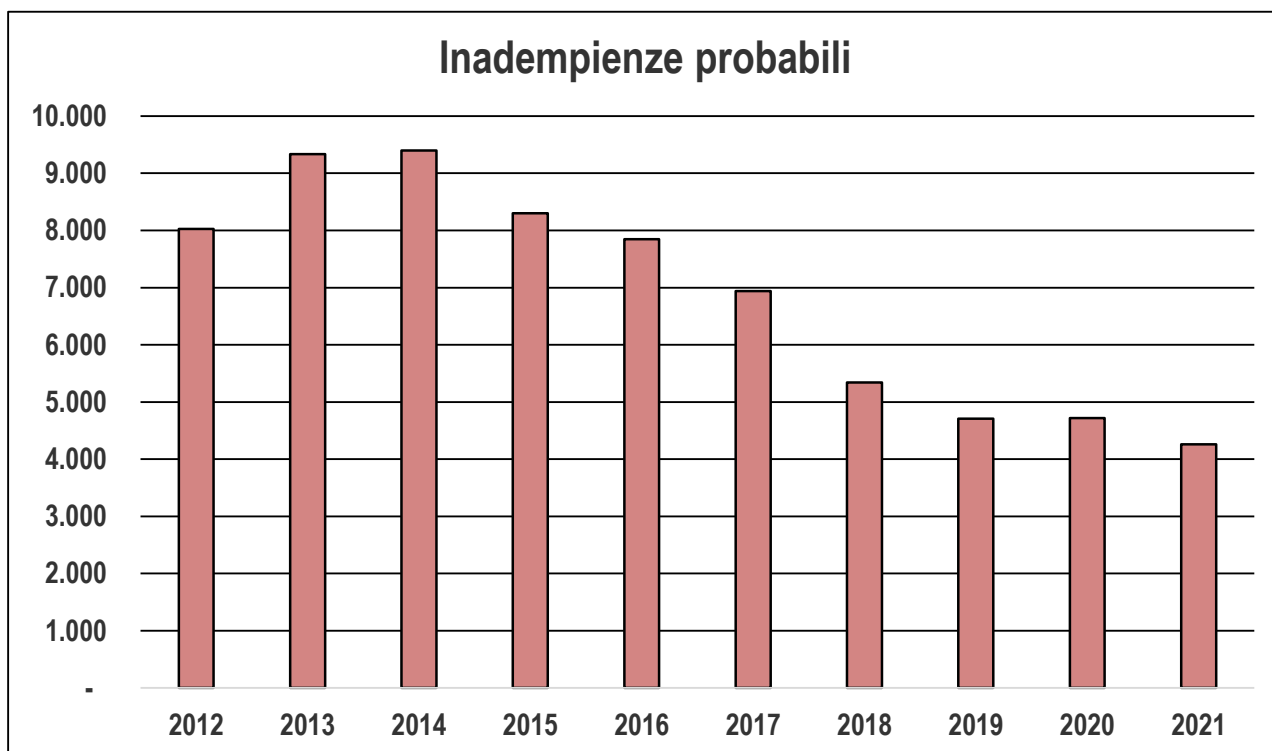
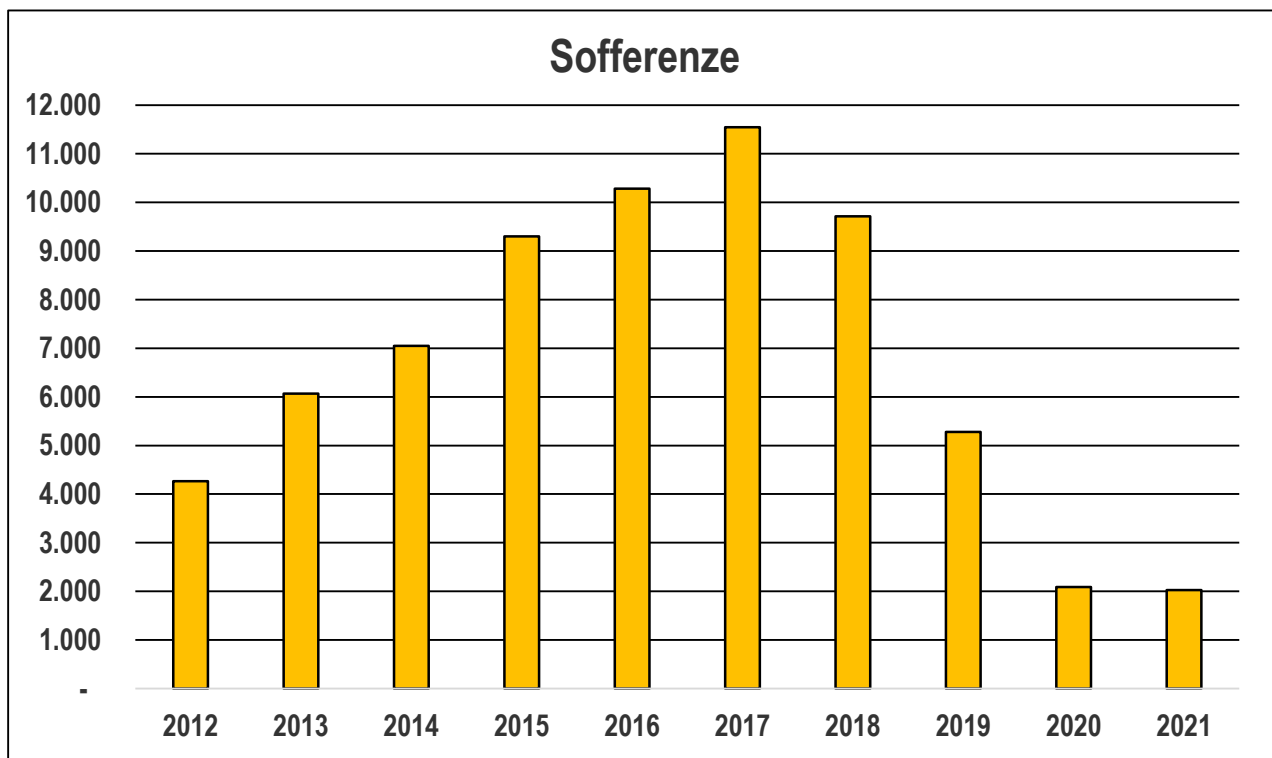












LE NOSTRE INIZIATIVE

“Nell’esercizio della sua attività, la Società si ispira ai principi dell’insegnamento sociale cristiano e ai principi cooperativi della mutualità senza fini di speculazione privata. La Società ha lo scopo di favorire i soci e gli appartenenti alle comunità locali nelle operazioni e nei servizi di banca, perseguendo il miglioramento delle condizioni morali, culturali ed economiche degli stessi e promuovendo lo sviluppo della cooperazione, l’educazione al risparmio e alla previdenza, nonché la coesione sociale e la crescita responsabile e sostenibile del territorio nel quale opera.”

(Art. 2 - Statuto Sociale)



ANNO SCOLASTICO 2020-2021

PREMIO AL MERITO SCOLASTICO

Contribuito allo studio!

Termine di presentazione domande: **30 settembre 2021**

CONTATTI

Ufficio segreteria: 0341.998748
segreteria@valsassina.bcc.it
www.bancavalsassina.it



PREMI AL MERITO SCOLASTICO

ANNO SCOLASTICO 2020-2021

REGOLAMENTO

La Banca della Valsassina Credito Cooperativo - Società cooperativa, nell'ambito delle iniziative rivolte ai Giovani, eroga contributi con l'intento di favorire gli studi e premiare il merito scolastico.

- Destinatari.** Il bando è rivolto ai **Figli studenti di Soci** e ai **Soci studenti**. La partecipazione è riservata **esclusivamente** ai **Soci persone fisiche**, iscritti alla compagnia sociale prima del 31.12.2020 e che intrattengono rapporto di conto corrente con la Banca aperto precedentemente al 31.12.2020.
- Caratteristiche.** I premi al merito scolastico presentano le seguenti caratteristiche:

	SCUOLA SECONDARIA DI 1° GRADO (Diploma di Scuola Media Inf.) 20 PREMI	SCUOLA SECONDARIA DI 2° GRADO (Diploma di Maturità) 10 PREMI	UNIVERSITÀ Laurea di 1° livello (Triennale) 10 PREMI	UNIVERSITÀ Laurea di 2° livello (Magistrale o a ciclo unico) 10 PREMI
Requisiti principali	Figlio di Socio titolare di c/c aperto precedentemente al 31.12.2020 presso la Banca	Socio, o Figlio di Socio titolare di c/c aperto precedentemente al 31.12.2020 presso la Banca	Socio, o Figlio di Socio titolare di c/c aperto precedentemente al 31.12.2020 presso la Banca	Socio, o Figlio di Socio titolare di c/c aperto precedentemente al 31.12.2020 presso la Banca
Importo e modalità di assegnazione	€ 150,00 accreditato su d/r intestato allo studente + emissione gratuita carta ricaricabile Tasca	€ 250,00 accreditato su c/c intestato allo studente + € 100,00 accreditato su Fondo Pensione Aureo intestato allo studente + emissione gratuita carta ricaricabile Tasca	€ 450,00 accreditato su c/c intestato allo studente + € 100,00 accreditato su Fondo Pensione Aureo intestato allo studente + emissione gratuita carta ricaricabile Tasca + 1 azione BCC (se nuovo socio)	€ 750,00 accreditato su c/c intestato allo studente + € 100,00 accreditato su Fondo Pensione Aureo intestato allo studente + emissione gratuita carta ricaricabile Tasca + 1 azione BCC (se nuovo socio) <small>N.B. se il laureato ha già usufruito del contributo e dell'accordo sul fondo pensione con riferimento alla laurea triennale il premio sarà di € 300,00 accreditato su c/c intestato allo studente</small>
Requisiti minimi	Diploma conseguito nell'anno scolastico 2020/2021, con votazione minima di 8/10	Diploma conseguito nell'anno scolastico 2020/2021, con votazione minima di 78/100	Diploma di laurea conseguito nel periodo dal 01.07.2020 al 30.06.2021 con votazione minima di 100/110 o 90/100 entro il primo anno fuori corso	Diploma di laurea conseguito nel periodo dal 01.07.2020 al 30.06.2021 con votazione minima di 100/110 o 90/100 entro il primo anno fuori corso
Documentazione da presentare	Domanda di assegnazione Certificato di nascita con paternità e maternità Copia diploma con indicazione del voto conseguito	Domanda di assegnazione Certificato di nascita con paternità e maternità Copia diploma con indicazione del voto conseguito	Domanda di assegnazione Certificato di nascita con paternità e maternità Copia diploma di laurea (o certificato sostitutivo) con indicazione della votazione finale Copia del piano di studi con indicazione dell'anno di immatricolazione	Domanda di assegnazione Certificato di nascita con paternità e maternità Copia diploma di laurea (o certificato sostitutivo) con indicazione della votazione finale Copia del piano di studi con indicazione dell'anno di immatricolazione

- Domanda.** La domanda di ammissione al bando, redatta su modello predisposto e disponibile presso tutti gli sportelli della Banca e sul sito www.bancavalsassina.it, dovrà essere presentata presso le nostre Filiali **entro e non oltre il 30 settembre 2021**.
- Graduatoria.** All'assegnazione dei premi allo studio provvederà il Consiglio di Amministrazione sulla base di una graduatoria elaborata in ordine decrescente di voto. A parità di voto, prevarrà l'anzianità di appartenenza alla compagnia sociale del Socio richiedente.
- Erogazione dei premi.** La premiazione sarà effettuata in data da stabilirsi da parte del Consiglio di Amministrazione e per tempo comunicata agli assegnatari. I premi verranno erogati con le modalità descritte al precedente punto 2.
- Assegnazione.** I premi al merito scolastico verranno assegnati dal Consiglio di Amministrazione sulla base dei requisiti sopra indicati ed a suo insindacabile giudizio. Le domande incomplete nella documentazione o pervenute fuori dal termine stabilito non saranno prese in considerazione. **I beneficiari dovranno provvedere a contattare la filiale di competenza entro il 31.12.2021.**
- Esclusioni.** Non possono essere accolte le domande di studenti ripetenti l'anno.
- Informazioni.** Per eventuali informazioni rivolgersi alla Segreteria Generale della Banca al numero di telefono 0341.998748 o tramite indirizzo e-mail: segreteria@valsassina.bcc.it

CERIMONIA DI CONSEGNA DEI PREMI AL MERITO SCOLASTICO



CERIMONIA DI CONSEGNA DEI PREMI AL MERITO SCOLASTICO



Emergenza Coronavirus. Aiutiamo il territorio

#noicisiamo

Abbiamo devoluto trentacinque mila euro al FONDO AIUTIAMOCI - CONTRASTO ALLE POVERTÀ
In un momento così delicato, a sostegno del nostro territorio la **Banca Valsassina c'è!**

Le nostre filiali: BALLABIO | BARZIO | BELLANO | CASARGO | CORTENOVA | CREMENO | DELEBIO | GALBIATE | INTROBIO | LECCO | MANDELLO DEL LARIO | PREMANA | PRIMALUNA

www.bancavalsassina.it



Per sostenere i costi della prima fase di accoglienza, la Fondazione comunitaria del Lecchese ha attivato il Fondo "Lecco ospita l'Ucraina".

La Banca della Valsassina ha donato 15.000,00 € a questo importante progetto finalizzato a sostenere le spese per l'ospitalità, la fornitura di generi di prima necessità e tutti gli interventi necessari per l'accoglienza dei cittadini Ucraini arrivati nei nostri Comuni.



NOI & VOI BANCA PER IL FUTURO



**OMAGGIO
RISERVATO AI FIGLI
NEONATI DI SOCI**



**APERTURA POSIZIONE SUL FONDO
PENSIONE AUREO CON VERSAMENTO DI
€ 100,00**

LA RICHIESTA, CORREDATA DI CERTIFICATO DI NASCITA, DEVE ESSERE EFFETTUATA DAL SOCIO CHE INTRATTIENE RAPPORTI CON LA BANCA, ENTRO UN ANNO DALLA DATA DI NASCITA DEL FIGLIO



NOI & VOI BANCA PER LO SPORT



UN RINGRAZIAMENTO DA TUTTI NOI!









MEDALE

ALTRE FERRATE LECCHESI

 GAMMA 1	<p>DISLIVELLO FERRATA VIA FERRATA LENGTH</p> <p>SVILUPPO FERRATA VIA FERRATA DEVELOPMENT</p>	<p>▶ MT 400</p> <p>▶ MT 600</p>	
 GAMMA 2	<p>ESPOSIZIONE EXPOSURE</p> <p>TEMPO SALITA ASCENT TIME</p> <p>TEMPO DISCESA DESCENT TIME</p>	<p>▶ SUD SOUTH</p> <p>▶ H 2.00</p> <p>▶ H 1.00</p>	


LIVELLO DI DIFFICOLTÀ
LEVEL OF DIFFICULTY

PERCORSO MOLTO ESPOSTO E FATICOSO, PER SOLO ESPERTI. HIGHLY CHALLENGING ITINERARY, ONLY FOR EXPERT CLIMBERS.

SPONSOR A.N.A GRUPPO ALPINI MONTE MEDALE



PARLANO DI NOI

GIORNALE DI LECCO
LUNEDÌ 31 GENNAIO 2022

ECONOMIA | 29

Bcc Valsassina: storia e capacità imprenditoriale

Una delle banche più sicure e solide del nostro Paese e durante la pandemia il rapporto tra cliente e sportello non si è mai incrinato ma ha continuato a trovare nuova linfa. «Da sempre operativi per rispondere a tutte le necessità»

LECCO (fmh) Le pagine scritte negli ultimi 110 anni da operatori e clienti della Banca della Valsassina Credito Cooperativo sono tenute insieme dallo stesso inchiostro: è il know-how dell'imprenditore. Chi guida una banca invece vi si rivolge non si interrompa mai. Un lusso che non si può permettere. Ne andrebbe della sua credibilità e, alla lunga, degli stessi conti che deve far tornare. Non sono congetture bensì le tessere che hanno tenuto insieme finora il mosaico di Bcc della Valsassina. A farne un racconto Giovanni Combi e Ivana Ciresa, rispettivamente presidente e direttore generale di Bcc della Valsassina. Entrambi al timone di una realtà che, stando a uno studio di Altroconsumo e pubblicato da Trend online, è risultato ai primi posti della classifica delle banche più sicure e solide nel nostro Paese. Anche negli ultimi due anni segnati dalla pandemia la fiducia, reciproca, tra cliente e filiale, è stata sempre alimentata. Ma lo scoglio più grande da superare, ora come ora, non è soltanto il Covid. Si tratta della capacità di misurarsi con le regole stringenti dettate dalla vigilanza europea sul fronte bancario. C'è anche un altro filo conduttore che contraddistingue il Dna della banca ed è la collaborazione con diverse realtà territoriali: Fondazione Comunitaria Lecchese, Croce Rossa e Soccorso alpino, giusto per citarne alcuni. Per Bcc, intanto, il bello deve ancora venire e nuove sfide si intravedono



già all'orizzonte.

Storia e capacità le chiavi del successo

Una banca solida e sicura. Sull'origine di questo importante piazzamento Combi non ha dubbi: «In primo luogo questo risultato è frutto della mentalità di chi ha gestito la banca negli ultimi 100 anni, la quale ha come capisaldi uno stile imprenditoriale prudente, oculato ed è attenta ai bisogni del territorio. Ha una redditività costante che le ha consentito questa longevità. Poi c'è il fattore storia: siamo rimasti operativi per 112 anni. Insomma, storia e capacità si sono unite». D'accordo anche Ciresa: «La nostra solidità deriva sì dal patrimonio accumulato ma anche dalla gestione prudente che abbiamo messo in atto. Il che ci consente di vantare una buona qualità del credito, un Npe ratio attorno al 5% e un credito con copertura ben al di sopra degli altri istituti bancari».

Il quadro del 2021

Lo scorso anno, dal punto

di vista socio-economico, ha ricalcato esigenze e timori che già erano emersi nel primo anno di pandemia da Covid. Infatti le ricadute, come conferma la direttrice, ci sono state eccome. «Ma possiamo affermare che non abbiamo avuto impatti negativi. Infatti il risultato economico ricalcherà quello del 2020. E' stata invece intensificata la nostra operatività, abbiamo la volontà di dare il massimo supporto ai nostri utenti. Se pensiamo al 2020 e alle mortuarie, il 2021 ha visto invece le imprese rialzare la testa. Questo perché viviamo in un territorio dinamico: se avessimo lavorato in altre aree del Paese, avremmo potuto registrare impatti negativi, il contesto in cui operiamo ci aiuta. I nostri clienti ci hanno affidato risparmi per oltre 600 milioni di euro, una conferma di fiducia che si riallaccia alla nostra classificazione».

La voce alle aziende

Al di là delle difficoltà, però, il rapporto con le aziende non si è incrinato.

«Oltre al servizio bancario

in senso stretto, le imprese ci chiedono tempestività e consulenza. Due richieste che continuano a manifestarsi. Ci chiedono consulenza per sapersi orientare meglio nelle opportunità che vengono loro offerte. Mi riferisco nell'ambito del credito a misure assistite da contributi e garanzie speciali; sul versante dei bonus edilizi, l'operatività di acquisto dei crediti di imposta ci ha visto interloquire sia con la clientela privata piuttosto che con le aziende stesse. E poi anche il nostro stile fa la differenza. Cerchiamo di essere il più elastici possibile con le imprese», spiega Ciresa.

Le nuove sfide per il 2022

Sulle nuove sfide che s'intravedono all'orizzonte, i numeri uno di Bcc hanno stilato l'agenda in questo modo: «In primis abbiamo di fronte una sfida di natura imprenditoriale, in un mercato che evolve in maniera frenetica. Obiettivo, dunque, è produrre risultati economici e servizi alla clientela. Ma c'è anche una sfida che è di carattere normativo: come

banca siamo vincolati dai regolamenti della vigilanza della Bce. Dobbiamo attenerci all'insieme di regole dettate dall'Unione Europea. Regole che vengono applicate ad altre realtà più grandi come Unicredit e Intesa. Il vero problema è che la vigilanza pretende poche banche ma di dimensioni importanti, ma tutto ciò mal si sposa con il localismo. Personalmente abbiamo sempre ritenuto che la banca debba avere una dimensione idonea a sorvegliare su una dimensione territoriale. Bisognerebbe dunque rendere meno pesante tutta questa regolamentazione e consentire alle banche di agire ed esprimersi secondo le esigenze del cliente. Anche perché, come accade per tutti gli ecosistemi, la diversità è un valore. Ma purtroppo dobbiamo constatare che la vigilanza sta spingendo sull'omologazione.

A livello europeo, ci stanno tirando e stringendo per restare al pari delle altre realtà che operano in Italia ma non solo».

Il legame con il territorio

Bcc Valsassina è in campo anche nel sociale. Lo conferma proprio Combi. «Abbiamo sviluppato rapporti intensi con gli operatori del territorio. In particolare le associazioni sportive dilettantistiche, la Croce Rossa, il Soccorso alpino e le parrocchie. A queste associazioni abbiamo donato mezzi e kit utili nelle rispettive attività. Con Fondazione Comunitaria abbiamo un rapporto privilegiato. Dal canto nostro abbiamo stanziato 100mila euro per destinazioni in ambito sanitario e 35mila per il lavoro. Negli ultimi 4 anni abbiamo sostenuto il Terzo settore per 800mila euro. In cantiere, sempre al fianco di Fondazione, c'è un progetto di finanziamento per la crea-



Sopra Giovanni Combi, presidente Bcc, e Ivana Ciresa, direttrice

zione di panchine dotate di Wi-Fi e stazioni di ricarica per biciclette tramite energia solare.

Spazio ai giovani

Infine ma non per importanza, il sostegno ai nostri giovani. A loro, concludono, «da 7 anni a questa parte eroghiamo borse di studio che premiano i risultati conseguiti con i diplomi dalle scuole medie fino ad arrivare alle lauree».

Con l'intento di appassionarli e coinvolgerli nel futuro della banca, ai laureati, in particolare, regaliamo un'azione della banca. Contiamo di poter riprendere gli open day legati alla Giornata del Risparmio che vedono gli studenti visitare la nostra sede. Sono affascinati da quello che vedono una volta messo piede nella nostra banca».



NOI & VOI, BANCA PER IL TERRITORIO

www.bancavalsassina.it

2020
CENTODIECI