



Soluzioni innovative
per accettare
Pagamenti online
e **Pagamenti a distanza**

Banca di Pesaro:
la banca del territorio



Gruppo Bancario Cooperativo Iccrea

Indice

Tutto è POSSIBILE





PayWay	Un POS virtuale Sicuro e Funzionale	p. 02
PayWayMail	Pagamenti Card Not Present	p. 04
MyBank	Pagamenti sicuri, identità protetta	p. 06
My Self Order	Un APP per la propria attività	p. 08
Satipay Business	Integrato tramite gateway PayWay	p. 10
	Nuove modalità di pagamento a distanza	p. 11

Innovativo, affidabile e sicuro. Un vero e proprio POS virtuale per il Commercio Elettronico

PayWay è un Gateway di pagamento studiato per accettare pagamenti online con carta sui principali circuiti internazionali. Già integrati i sistemi MyBank, Satispay, ApplePay, SamsungPay e PayPal. **Sviluppato per essere integrato con qualsiasi sito e/o sistema e per agevolare l'attività degli esercenti facilitando la gestione dei canali di vendita on line.**

PayWay mette a disposizione le seguenti funzionalità:

SICUREZZA Conforme a tutti i protocolli di sicurezza esistenti, permette di gestire le pagine di pagamento senza bisogno di certificazioni PCI DSS, fatta eccezione per l'utilizzo in modalità Server2Server;

-  **SERVER2SERVER** Consente agli esercenti di creare la propria pagina web in cui far inserire dai clienti i dati carta senza uscire dal sito durante l'acquisto;
-  **PRE-AUTORIZZAZIONI** Grazie alla possibilità di verificare le carte dei clienti, permette una prenotazione senza addebito con esecuzione della transazione in una fase successiva;
-  **CARD ON FILE** Consente, in fase di registrazione, di inserire i dati carta dei clienti e di utilizzare un codice univoco (token) nei pagamenti successivi;
-  **ADDEBITI MASSIVI** Grazie alle transazioni via batch, permette la domiciliazione dei pagamenti ricorrenti dei propri clienti, direttamente sulle loro carte di credito.

A chi si rivolge

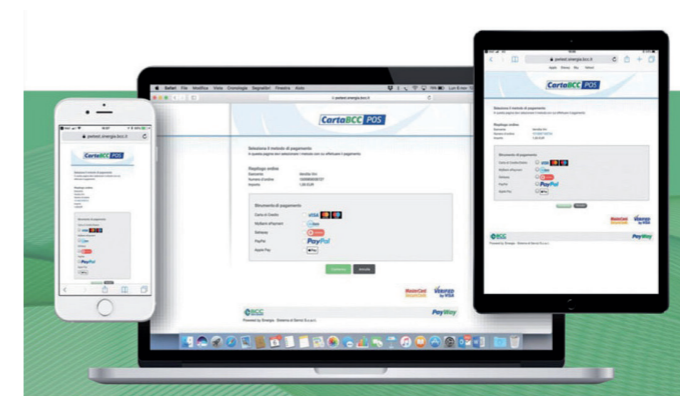
PayWay è un facilitatore di incassi adatto a:

- > **Esercenti con sito e-commerce**
- > **Alberghi o altre attività di hospitality** che, grazie a **PayWay**, possono accettare prenotazioni con esecuzione del pagamento in una fase successiva
- > **Utility e/o aziende** che hanno la necessità di domiciliazione di pagamenti ricorrenti su carta di credito

Come si attiva

Se sei già titolare di un contratto CartaBC POS, ti basterà chiedere alla Banca l'attivazione di un'utenza **PayWay**.

Se non hai ancora un POS, è necessario che tu sottoscriva il contratto dei servizi acquiring per l'accettazione dei pagamenti online.



Servizio PayWayMail

Pagamenti Card Not Present

PayWayMail è la nuova modalità di pagamento che permette di vendere e ricevere pagamenti a distanza, senza la presenza fisica del cliente e senza la necessità di un sito e-commerce.

A chi si rivolge

- › **Ideale per Ristoranti, Bar, Fiorai o altre categorie che prevedono la consegna a domicilio** ma che non hanno un sito e-commerce;
- › **per Professionisti come NOTAI, Avvocati, Architetti, Commercialisti** che con **PayWayMail** possono gestire l'incasso senza la presenza fisica del cliente;
- › pagamenti di quote **per Amministratori condominiali, Servizi assicurativi o altre categorie di liberi professionisti**, per incassare via mail o SMS, ovunque sia il cliente.

Come si attiva

Se sei già titolare di un contratto CartaBC POS e di un'utenza **PayWay**, ti basterà chiedere alla Banca l'attivazione del servizio.

Se non hai ancora un POS, è necessario che tu sottoscriva il contratto dei servizi acquiring per l'accettazione dei pagamenti a distanza.

Come funziona

Come accettare un pagamento a distanza in 3 semplici passaggi:

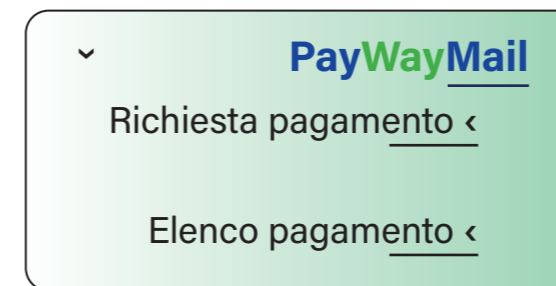
1. IL CLIENTE

Effettua l'ordine presso il merchant, comunicando il proprio indirizzo e-mail o il numero di cellulare.

2. IL MERCHANT

Invia la richiesta di pagamento mediante mail, SMS o "copia link" inoltrando la richiesta di pagamento tramite i canali social desiderati (es. Whatsup).

Oltre alla lingua italiana di default, sono presenti: inglese, tedesco, francese e spagnolo.



3. IL CLIENTE

Ricevuto il link, tramite e-mail, SMS o canali social, inserisce i dati della carta per concludere il pagamento.





My Bank



Una nuova modalità di accettazione dei pagamenti per il tuo E-COMMERCE

MyBank è una soluzione in ambito banca multicanale, che fornisce agli esercenti online una nuova modalità di accettazione dei pagamenti con accredito dell'importo direttamente sul conto corrente.

Crea un collegamento diretto online tra il conto corrente bancario del cliente e la Banca dell'esercente, evitando di richiedere e memorizzare dati personali.

Consente a ciascun titolare di conto corrente di effettuare in modo sicuro pagamenti e-commerce usando il servizio di online banking della propria Banca.

Permette di raggiungere milioni di consumatori in tutta Europa tramite un'unica soluzione di pagamento online.

Come attivare MyBank

L'esercente titolare di un sito e-commerce abilitato al gateway di pagamento **PayWay** può richiedere l'attivazione del servizio alla Banca

Come utilizzare MyBank

1. L'utente selezionerà **MyBank** sul sito convenzionato come modalità di pagamento. Verrà quindi reindirizzato al proprio servizio di online banking.



2. Inserendo le credenziali di accesso verificherà i dati di pagamento e procederà all'acquisto.

	USERNAME	PASSWORD	
	<input type="text" value="Enter username"/>	<input type="password" value="Enter password"/>	LOGIN

3. La conferma dell'acquisto avverrà inserendo la password dispositiva e l'OTP che l'utente utilizza per le disposizioni di pagamento dal proprio online banking.

	PASSWORD	OTP	
	<input type="password" value="....."/>	<input type="password" value="....."/>	LOGIN

4. In pochi secondi sia l'acquirente che il venditore riceveranno la conferma di avvenuto pagamento.



My Self Order



Pensa smart

Crea l'applicazione per il tuo locale/negozio in meno di 24 ore.

My Self Order permette all' esercente di **creare App** per il proprio **locale/negozio** e **caricare il catalogo prodotti, gestire ordini/delivery** e **accettare pagamenti tramite PayWay**.

A chi si rivolge

Dedicato al mondo **retail per la gestione dello shopping on line** e al mondo della **ristorazione per il delivery**.

Come funziona

Il cliente **inquadra il QR Code**, **installa app**, **si registra al servizio**, **visualizza il menu/catalogo**, **sceglie la modalità di ritiro**, **conclude l'ordine** e **procede con il pagamento**.



Come si attiva

Richiesta in **Banca** in **abbinamento a PayWay**.

Conclusa l'istruttoria con esito positivo, l'esercente riceve una mail di conferma dell'avvenuta abilitazione del servizio e le credenziali di accesso all'ambiente WEB per la creazione e personalizzazione di un nuovo negozio.



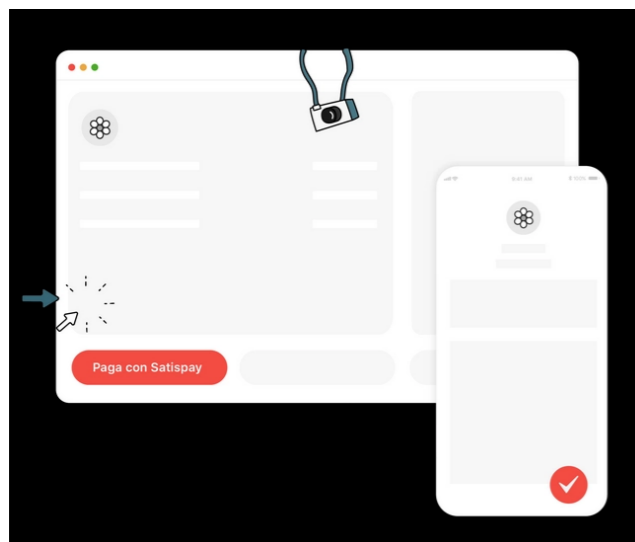
Modalità di incasso tramite Satispay Business Online



Servizio dedicato agli esercenti che permette di accettare pagamenti in modo sicuro, semplice e veloce.

Come si attiva

L'esercente titolare di un sito e-commerce può facilmente aggiungere **Satispay** come metodo di pagamento richiedendone l'attivazione alla Banca.



Come funziona

Selezionata la modalità di pagamento **Satispay** nel sito convenzionato, l'utente viene reindirizzato sul proprio portale **Satispay**, dove inserisce il proprio numero di cellulare ed autorizza la transazione.

Satispay Business -
Nuove modalità di pagamento a distanza.

Pagamento a distanza
Seleziona la modalità che preferisci per chiedere un pagamento. [Scopri di più](#)

Richiesta singola †
Invia una richiesta di pagamento verso un cliente.

Richiesta generica †
Condividi il link del tuo negozio via chat, email o social media. I clienti che apriranno il link potranno inviarti un pagamento di qualsiasi cifra.

Richiesta personalizzata †
Crea un nuovo link con un importo predefinito. I clienti che apriranno il link potranno inviarti il pagamento in un click.

Pagamento a distanza
Seleziona la modalità che preferisci per chiedere un pagamento. [Scopri di più](#)

Richiesta singola †
Invia una richiesta di pagamento verso un cliente.

Richiesta generica †
Condividi il link del tuo negozio via chat, email o social media. I clienti che apriranno il link potranno inviarti un pagamento di qualsiasi cifra.

Richiesta personalizzata †
Crea un nuovo link con un importo predefinito. I clienti che apriranno il link potranno inviarti il pagamento in un click.

Pagamento a distanza
Seleziona la modalità che preferisci per chiedere un pagamento. [Scopri di più](#)

Richiesta singola †
Invia una richiesta di pagamento verso un cliente.

Richiesta generica †
Condividi il link del tuo negozio via chat, email o social media. I clienti che apriranno il link potranno inviarti un pagamento di qualsiasi cifra.

Richiesta personalizzata †
Crea un nuovo link con un importo predefinito. I clienti che apriranno il link potranno inviarti il pagamento in un click.





Messaggio pubblicitario con finalità promozionale.

Per le condizioni contrattuali dei prodotti illustrati, e per quanto non espressamente indicato è necessario fare riferimento ai fogli informativi a disposizione dei clienti anche su supporto cartaceo, presso tutte le Agenzie della Banca e sul sito della banca www.bancadipesaro.it. La Banca erogante si riserva in ogni caso la valutazione dei requisiti e del merito creditizio necessari per la concessione del mutuo.



Gruppo Bancario Cooperativo Iccrea

www.pesaro.bcc.it